



جامعة القدس المفتوحة

أعداد الطلبة الملتحقين بالجامعة (بكالوريوس)
للفصل الدراسي الثاني " 1252 "

من العام الجامعي 2025 / 2026

إعداد

عمادة القبول والتسجيل والامتحانات

نيسان 2026

الفهرس	
رقم الصفحة	العنوان
1	توزيع الطلبة حسب الكلية والمستوى الأكاديمي والجنس
2	توزيع الطلبة القدامى والجدد حسب فروع الجامعة و الجنس
3	توزيع الطلبة حسب فروع الجامعة و المستوى الأكاديمي و الجنس
4	توزيع الطلبة في كلية التكنولوجيا والعلوم التطبيقية حسب التخصص والمستوى الأكاديمي والجنس
5	توزيع الطلبة في كلية الزراعة حسب التخصص والمستوى الأكاديمي والجنس
6	توزيع الطلبة في كلية التنمية الاجتماعية والأسرية حسب التخصص والمستوى الأكاديمي والجنس
7	توزيع الطلبة في كلية العلوم الإدارية والاقتصادية حسب التخصص والمستوى الأكاديمي والجنس
8	توزيع الطلبة في كلية العلوم التربوية حسب التخصص والمستوى الأكاديمي والجنس
9	توزيع الطلبة في كلية الاعلام حسب التخصص والمستوى الأكاديمي والجنس
10	توزيع الطلبة في كلية الآداب حسب التخصص والمستوى الأكاديمي والجنس
11	توزيع الطلبة في كلية سنة تحضيرية حسب التخصص والمستوى الأكاديمي والجنس
12	توزيع الطلبة في كلية دبلوم التأهيل التربوي حسب التخصص والمستوى الأكاديمي والجنس
13	توزيع الطلبة حسب الكلية و فروع الجامعة والجنس
15	توزيع الطلبة القدامى حسب الكلية و فروع الجامعة والجنس
17	توزيع الطلبة الجدد حسب الكلية و فروع الجامعة والجنس
19	توزيع الطلبة في كلية التكنولوجيا والعلوم التطبيقية حسب التخصص و فروع الجامعة والجنس
21	توزيع الطلبة القدامى في كلية التكنولوجيا والعلوم التطبيقية حسب التخصص و فروع الجامعة والجنس
23	توزيع الطلبة الجدد في كلية التكنولوجيا والعلوم التطبيقية حسب التخصص و فروع الجامعة والجنس
25	توزيع الطلبة في كلية التكنولوجيا و العلوم التطبيقية حسب فروع الجامعة و المستوى الأكاديمي و الجنس
26	توزيع الطلبة في تخصص أنظمة المعلومات الحاسوبية حسب فروع الجامعة و المستوى الأكاديمي و الجنس
27	توزيع الطلبة في تخصص تكنولوجيا المعلومات و الاتصالات حسب فروع الجامعة و المستوى الأكاديمي و الجنس
28	توزيع الطلبة في تخصص العلوم حسب فروع الجامعة و المستوى الأكاديمي و الجنس
29	توزيع الطلبة في تخصص الرياضيات حسب فروع الجامعة و المستوى الأكاديمي و الجنس
30	توزيع الطلبة في تخصص المكتبات وتقنية المعلومات حسب فروع الجامعة و المستوى الأكاديمي و الجنس
31	توزيع الطلبة في تخصص أنظمة المعلومات والتطبيقات الحاسوبية حسب فروع الجامعة والمستوى الأكاديمي والجنس
32	توزيع الطلبة في كلية الزراعة حسب التخصص و فروع الجامعة والجنس
33	توزيع الطلبة القدامى في كلية الزراعة حسب التخصص و فروع الجامعة والجنس

34	توزيع الطلبة الجدد في كلية الزراعة حسب التخصص وفروع الجامعة والجنس
35	توزيع الطلبة في كلية الزراعة حسب فروع الجامعة و المستوى الأكاديمي و الجنس
36	توزيع الطلبة في تخصص الإنتاج النباتي والوقاية حسب فروع الجامعة و المستوى الأكاديمي و الجنس
37	توزيع الطلبة في تخصص الإنتاج الحيواني حسب فروع الجامعة و المستوى الأكاديمي و الجنس
38	توزيع الطلبة في تخصص التصنيع الغذائي حسب فروع الجامعة و المستوى الأكاديمي و الجنس
39	توزيع الطلبة في تخصص التغذية والتصنيع الغذائي حسب فروع الجامعة والمستوى الأكاديمي والجنس
40	توزيع الطلبة في كلية التنمية الاجتماعية والأسرية حسب التخصص و فروع الجامعة والجنس
42	توزيع الطلبة القدامى في كلية التنمية الاجتماعية والأسرية حسب التخصص و فروع الجامعة والجنس
44	توزيع الطلبة الجدد في كلية التنمية الاجتماعية والأسرية حسب التخصص و فروع الجامعة والجنس
46	توزيع الطلبة في كلية التنمية الاجتماعية والأسرية حسب فروع الجامعة و المستوى الأكاديمي و الجنس
47	توزيع الطلبة في تخصص الخدمة الاجتماعية حسب فروع الجامعة و المستوى الأكاديمي و الجنس
48	توزيع الطلبة في تخصص تنمية المجتمع المحلي حسب فروع الجامعة و المستوى الأكاديمي و الجنس
49	توزيع الطلبة في تخصص التربية الخاصة حسب فروع الجامعة و المستوى الأكاديمي و الجنس
50	توزيع الطلبة في تخصص رعاية الطفل حسب فروع الجامعة و المستوى الأكاديمي و الجنس
51	توزيع الطلبة في كلية العلوم الإدارية والاقتصادية حسب التخصص و فروع الجامعة والجنس
55	توزيع الطلبة القدامى في كلية العلوم الإدارية والاقتصادية حسب التخصص و فروع الجامعة والجنس
59	توزيع الطلبة الجدد في كلية العلوم الإدارية والاقتصادية حسب التخصص و فروع الجامعة والجنس
63	توزيع الطلبة في كلية العلوم الإدارية والاقتصادية حسب فروع الجامعة و المستوى الأكاديمي و الجنس
64	توزيع الطلبة في تخصص إدارة الأعمال حسب فروع الجامعة و المستوى الأكاديمي و الجنس
65	توزيع الطلبة في تخصص الاقتصاد حسب فروع الجامعة و المستوى الأكاديمي و الجنس
66	توزيع الطلبة في تخصص المحاسبة حسب فروع الجامعة و المستوى الأكاديمي و الجنس
67	توزيع الطلبة في تخصص العلوم المالية والمصرفية حسب فروع الجامعة و المستوى الأكاديمي و الجنس
68	توزيع الطلبة في تخصص التسويق حسب فروع الجامعة و المستوى الأكاديمي و الجنس
69	توزيع الطلبة في تخصص الإدارة الصحية حسب فروع الجامعة و المستوى الأكاديمي و الجنس
70	توزيع الطلبة في تخصص الإدارة السياحية التطبيقية حسب فروع الجامعة و المستوى الأكاديمي و الجنس
71	توزيع الطلبة في تخصص علوم التأمين حسب فروع الجامعة و المستوى الأكاديمي و الجنس
72	توزيع الطلبة في تخصص التسويق الرقمي حسب فروع الجامعة والمستوى الأكاديمي والجنس
73	توزيع الطلبة في تخصص الإدارة والسياسات العامة حسب فروع الجامعة والمستوى الأكاديمي والجنس
74	توزيع الطلبة في تخصص إدارة الأعمال الرقمية حسب فروع الجامعة والمستوى الأكاديمي والجنس

75	توزيع الطلبة غير المتخصصين في كلية العلوم الإدارية والإقتصادية حسب فروع الجامعة والمستوى الأكاديمي والجنس
76	توزيع الطلبة في كلية العلوم التربوية حسب التخصص و فروع الجامعة والجنس
80	توزيع الطلبة القدامى في كلية العلوم التربوية حسب التخصص و فروع الجامعة والجنس
84	توزيع الطلبة الجدد في كلية العلوم التربوية حسب التخصص و فروع الجامعة والجنس
88	توزيع الطلبة في كلية العلوم التربوية حسب فروع الجامعة و المستوى الأكاديمي و الجنس
89	توزيع الطلبة في تخصص المرحلة الأساسية الأولى حسب فروع الجامعة و المستوى الأكاديمي و الجنس
90	توزيع الطلبة في تخصص تعليم التربية الإسلامية حسب فروع الجامعة و المستوى الأكاديمي و الجنس
91	توزيع الطلبة في تخصص تعليم الإجتماعيات حسب فروع الجامعة و المستوى الأكاديمي و الجنس
92	توزيع الطلبة في تخصص التربية الخاصة حسب فروع الجامعة و المستوى الأكاديمي و الجنس
93	توزيع الطلبة في تخصص مصادر التعلم وتكنولوجيا التعليم حسب فروع الجامعة و المستوى الأكاديمي و الجنس
94	توزيع الطلبة في تخصص الإرشاد و الصحة النفسية حسب فروع الجامعة و المستوى الأكاديمي و الجنس
95	توزيع الطلبة في تخصص القضاء والسياسة الشرعية حسب فروع الجامعة والمستوى الأكاديمي والجنس
96	توزيع الطلبة في تخصص التعلم الابداعي و تكنولوجيا التعليم حسب فروع الجامعة والمستوى الأكاديمي والجنس
97	توزيع الطلبة في تخصص اللغة العربية وأساليب تدريسها حسب فروع الجامعة و المستوى الأكاديمي و الجنس
98	توزيع الطلبة في تخصص اللغة الإنجليزية وأساليب تدريسها حسب فروع الجامعة و المستوى الأكاديمي و الجنس
99	توزيع الطلبة في تخصص الرياضيات وأساليب تدريسها حسب فروع الجامعة و المستوى الأكاديمي و الجنس
100	توزيع الطلبة في تخصص تعليم العلوم حسب فروع الجامعة و المستوى الأكاديمي و الجنس
101	توزيع الطلبة في كلية الاعلام حسب التخصص و فروع الجامعة والجنس
102	توزيع الطلبة القدامى في كلية الاعلام حسب التخصص و فروع الجامعة والجنس
103	توزيع الطلبة الجدد في كلية الإعلام حسب التخصص وفروع الجامعة والجنس
104	توزيع الطلبة في كلية الاعلام حسب فروع الجامعة و المستوى الأكاديمي و الجنس
105	توزيع الطلبة في تخصص الاعلام الجديد حسب فروع الجامعة و المستوى الأكاديمي و الجنس
106	توزيع الطلبة في تخصص العلاقات العامة والاعلان حسب فروع الجامعة و المستوى الأكاديمي و الجنس
107	توزيع الطلبة في كلية الآداب حسب التخصص و فروع الجامعة والجنس
109	توزيع الطلبة القدامى في كلية الآداب حسب التخصص و فروع الجامعة والجنس
111	توزيع الطلبة الجدد في كلية الآداب حسب التخصص و فروع الجامعة والجنس
113	توزيع الطلبة في كلية الآداب حسب فروع الجامعة و المستوى الأكاديمي و الجنس
114	توزيع الطلبة في تخصص اللغة العربية وآدابها حسب فروع الجامعة و المستوى الأكاديمي و الجنس
115	توزيع الطلبة في تخصص اللغة الانجليزية وآدابها حسب فروع الجامعة و المستوى الأكاديمي و الجنس

116	توزيع الطلبة في تخصص اللغة العبرية وآدابها حسب فروع الجامعة و المستوى الأكاديمي و الجنس
117	توزيع الطلبة في تخصص اللغة التركية وآدابها حسب فروع الجامعة والمستوى الأكاديمي والجنس
118	توزيع الطلبة في تخصص الدبلوماسية الرقمية والعلاقات الدولية حسب فروع الجامعة والمستوى الأكاديمي والجنس
119	توزيع الطلبة غير المتخصصين في كلية الآداب حسب فروع الجامعة و المستوى الأكاديمي و الجنس
120	توزيع الطلبة في كلية سنة تحضيرية حسب التخصص وفروع الجامعة والجنس
122	توزيع الطلبة الجدد في كلية كلية سنة تحضيرية حسب التخصص و فروع الجامعة والجنس
124	توزيع الطلبة في كلية سنة تحضيرية حسب فروع الجامعة و المستوى الأكاديمي و الجنس
125	توزيع الطلبة في تخصص السنة التحضيرية حسب فروع الجامعة و المستوى الأكاديمي و الجنس
126	توزيع الطلبة في كلية دبلوم التأهيل التربوي حسب التخصص وفروع الجامعة والجنس
128	توزيع الطلبة القدامى في كلية دبلوم التأهيل التربوي حسب التخصص وفروع الجامعة و الجنس
130	توزيع الطلبة الجدد في كلية دبلوم التأهيل التربوي حسب التخصص و فروع الجامعة والجنس
132	توزيع الطلبة في كلية دبلوم التأهيل التربوي حسب فروع الجامعة و المستوى الأكاديمي و الجنس
133	توزيع الطلبة في تخصص التأهيل التربوي حسب فروع الجامعة والمستوى الأكاديمي والجنس
134	توزيع الطلبة حسب التخصصات في الكلية والمستوى الأكاديمي والجنس
137	توزيع الطلبة الجدد في الكلية حسب الفرع في الثانوية العامة
138	توزيع الطلبة الجدد حسب الكلية وفرع الثانوية والمعدل والجنس
146	توزيع الطلبة حسب الفئات العمرية والحالة الاجتماعية والجنس
147	توزيع الطلبة في الجامعة حسب الفئات العمرية والمهنة والجنس
148	توزيع الطلبة في الكلية حسب مكان الإقامة والجنس
149	نسبة توزيع الطلبة حسب الجنس
150	نسبة توزيع الطلبة حسب الكلية والجنس
151	نسبة توزيع الطلبة حسب فروع الجامعة و الجنس
152	نسبة توزيع الطلبة في كلية التكنولوجيا والعلوم التطبيقية حسب التخصص والجنس
153	نسبة توزيع الطلبة في كلية التكنولوجيا والعلوم التطبيقية حسب الجنس والمستوى الدراسي
154	نسبة توزيع الطلبة في كلية التكنولوجيا والعلوم التطبيقية حسب الفرع و الجنس
155	نسبة توزيع الطلبة في كلية الزراعة حسب التخصص والجنس
156	نسبة توزيع الطلبة في كلية الزراعة حسب الجنس والمستوى الدراسي
157	نسبة توزيع الطلبة في كلية الزراعة حسب الفرع و الجنس
158	نسبة توزيع الطلبة في كلية التنمية الاجتماعية والأسرية حسب التخصص والجنس

159	نسبة توزيع الطلبة في كلية التنمية الاجتماعية والأسرية حسب الجنس والمستوى الدراسي
160	نسبة توزيع الطلبة في كلية التنمية الاجتماعية والأسرية حسب الفرع و الجنس
161	نسبة توزيع الطلبة في كلية العلوم الإدارية والاقتصادية حسب التخصص والجنس
162	نسبة توزيع الطلبة في كلية العلوم الإدارية والاقتصادية حسب الجنس والمستوى الدراسي
163	نسبة توزيع الطلبة في كلية العلوم الإدارية والاقتصادية حسب الفرع و الجنس
164	نسبة توزيع الطلبة في كلية العلوم التربوية حسب التخصص والجنس
165	نسبة توزيع الطلبة في كلية العلوم التربوية حسب الجنس والمستوى الدراسي
166	نسبة توزيع الطلبة في كلية العلوم التربوية حسب الفرع و الجنس
167	نسبة توزيع الطلبة في كلية الاعلام حسب التخصص والجنس
168	نسبة توزيع الطلبة في كلية الاعلام حسب الجنس والمستوى الدراسي
169	نسبة توزيع الطلبة في كلية الاعلام حسب الفرع و الجنس
170	نسبة توزيع الطلبة في كلية الآداب حسب التخصص والجنس
171	نسبة توزيع الطلبة في كلية الآداب حسب الجنس والمستوى الدراسي
172	نسبة توزيع الطلبة في كلية الآداب حسب الفرع و الجنس
173	نسبة توزيع الطلبة في كلية سنة تحضيرية حسب التخصص والجنس
174	نسبة توزيع الطلبة في كلية سنة تحضيرية حسب الجنس والمستوى الدراسي
175	نسبة توزيع الطلبة في كلية سنة تحضيرية حسب الفرع و الجنس
176	نسبة توزيع الطلبة في كلية دبلوم التأهيل التربوي حسب التخصص والجنس
177	نسبة توزيع الطلبة في كلية دبلوم التأهيل التربوي حسب الجنس والمستوى الدراسي
178	نسبة توزيع الطلبة في كلية دبلوم التأهيل التربوي حسب الفرع و الجنس
179	نسبة توزيع الطلبة حسب مكان الإقامة والجنس



جامعة القدس المفتوحة

AL-Quds Open University

توزيع الطلبة حسب الكلية والمستوى الأكاديمي والجنس

Distribution of Students By Faculty, Academic Level, Gender

الفصل الثاني من العام الدراسي 2025/2026

1252

عدد الطلبة حسب المستوى الدراسي												عدد الطلبة القدامى والجدد									الكلية			
المجموع			مستوى رابع			مستوى ثالث			مستوى ثاني			مستوى أول			المجموع			جديد				قدامى		
المجموع	إناث	ذكور	المجموع	إناث	ذكور	المجموع	إناث	ذكور	المجموع	إناث	ذكور	المجموع	إناث	ذكور	المجموع	إناث	ذكور	المجموع	إناث	ذكور	المجموع	إناث	ذكور	الجنس
5076	2511	2565	845	445	400	968	512	456	1111	556	555	2152	998	1154	5076	2511	2565	664	254	410	4412	2257	2155	التكنولوجيا والعلوم التطبيقية Technology and Applied Sciences
238	143	95	71	43	28	42	30	12	61	33	28	64	37	27	238	143	95	10	2	8	228	141	87	الزراعة Agriculture
2442	1458	984	482	320	162	483	258	225	515	286	229	962	594	368	2442	1458	984	346	221	125	2096	1237	859	التنمية الاجتماعية والأسرية Social and Family Development
11515	6193	5322	1969	1046	923	2201	1141	1060	2578	1432	1146	4767	2574	2193	11515	6193	5322	1404	695	709	10111	5498	4613	العلوم الإدارية والإقتصادية Administrative and Economic Sciences
10094	8435	1659	1900	1597	303	1813	1559	254	2244	1878	366	4137	3401	736	10094	8435	1659	1180	937	243	8914	7498	1416	العلوم التربوية Educational Sciences
667	501	166	0	0	0	0	0	0	0	0	0	667	501	166	667	501	166	221	161	60	446	340	106	دبلوم التأهيل التربوي Educational Qualification Diploma
658	444	214	126	87	39	114	86	28	154	115	39	264	156	108	658	444	214	77	39	38	581	405	176	الإعلام Media
3524	2954	570	686	586	100	571	470	101	723	618	105	1544	1280	264	3524	2954	570	409	314	95	3115	2640	475	الأداب Arts
953	585	368	0	0	0	0	0	0	0	0	0	953	585	368	953	585	368	206	114	92	747	471	276	سنة تحضيرية Preparing Year
35167	23224	11943	6079	4124	1955	6192	4056	2136	7386	4918	2468	15510	10126	5384	35167	23224	11943	4517	2737	1780	30650	20487	10163	المجموع



جامعة القدس المفتوحة

AL-Quds Open University

توزيع الطلبة القدامى والجدد حسب فروع الجامعة والجنس

Distribution of Old & New Students By Branches and Gender

الفصل الثاني من العام الدراسي 2025/2026

1252

المجموع			الجدد			القدامى			فروع الجامعة	
المجموع	إناث	ذكور	المجموع	إناث	ذكور	المجموع	إناث	ذكور	الجنس	
560	447	113	22	15	7	538	432	106	فرع القدس	Al-Quds Branch
4296	2990	1306	196	109	87	4100	2881	1219	فرع نابلس	Nablus Branch
1212	955	257	57	42	15	1155	913	242	فرع قلقيلية	Qalqilya Branch
1116	755	361	52	31	21	1064	724	340	فرع سلفيت	Salfeet Branch
839	545	294	53	34	19	786	511	275	فرع طوباس	Tubas Branch
3469	2124	1345	244	148	96	3225	1976	1249	فرع رام الله والبيرة	Ramallah & Al-Bireh Branch
798	516	282	55	27	28	743	489	254	فرع أريحا	Jericho Branch
1489	1087	402	100	65	35	1389	1022	367	فرع بيت لحم	Bethlehem Branch
100	88	12	6	6	0	94	82	12	فرع بيت لحم / برطعة	a'Bethlehem Branch \ Barta
2190	1573	617	152	100	52	2038	1473	565	فرع الخليل	Hebron Branch
749	532	217	51	31	20	698	501	197	فرع دورا	Dora Branch
841	674	167	52	43	9	789	631	158	فرع يثا	Yatta Branch
3977	2263	1714	1145	667	478	2832	1596	1236	فرع غزة	Gaza Branch
2314	1423	891	693	423	270	1621	1000	621	فرع الوسطى	Al-Wosta Branch
3628	2686	942	199	138	61	3429	2548	881	فرع جنين	Jenin Branch
1343	835	508	85	44	41	1258	791	467	فرع طولكرم	Tulkarm Branch
1288	705	583	413	253	160	875	452	423	فرع خان يونس	Khanyounis Branch
2453	1505	948	566	324	242	1887	1181	706	فرع رفح	Rafah Branch
2505	1521	984	376	237	139	2129	1284	845	فرع شمال غزة	North Gaza Branch
35167	23224	11943	4517	2737	1780	30650	20487	10163	المجموع	



جامعة القدس المفتوحة

AL-Quds Open University

توزيع الطلبة حسب فروع الجامعة والمستوى الأكاديمي والجنس

Distribution students By Branches, Academic level, and Gender

الفصل الثاني من العام الدراسي 2025/2026

1252

عدد الطلبة حسب المستوى الدراسي														فروع الجامعة		
المجموع			مستوى رابعة			مستوى ثالثة			مستوى ثانية			مستوى أولى			الجنس	
المجموع	إناث	ذكور	المجموع	إناث	ذكور	المجموع	إناث	ذكور	المجموع	إناث	ذكور	المجموع	إناث	ذكور		
560	447	113	148	118	30	141	114	27	136	112	24	135	103	32	فرع القدس Al-Quds Branch	
4296	2990	1306	899	615	284	983	659	324	1027	759	268	1387	957	430	فرع نابلس Nablus Branch	
1212	955	257	259	193	66	228	181	47	276	224	52	449	357	92	فرع قلقيلية Qalqilya Branch	
1116	755	361	228	165	63	260	182	78	249	154	95	379	254	125	فرع سلفيت Salfeet Branch	
839	545	294	162	112	50	153	91	62	172	110	62	352	232	120	فرع طوباس Tubas Branch	
3469	2124	1345	683	466	217	743	455	288	784	450	334	1259	753	506	فرع رام الله والبيرة Ramallah & Al-Bireh Branch	
798	516	282	135	99	36	149	107	42	165	103	62	349	207	142	فرع أريحا Jericho Branch	
1489	1087	402	322	247	75	294	224	70	318	230	88	555	386	169	فرع بيت لحم Bethlehem Branch	
100	88	12	30	28	2	24	19	5	19	16	3	27	25	2	فرع بيت لحم / برطعة a'Bethlehem Branch \ Barta	
2190	1573	617	476	344	132	405	277	128	425	323	102	884	629	255	فرع الخليل Hebron Branch	
749	532	217	143	104	39	161	127	34	163	116	47	282	185	97	فرع دورا Dora Branch	
841	674	167	157	124	33	147	118	29	210	174	36	327	258	69	فرع يطا Yatta Branch	
3977	2263	1714	447	215	232	427	186	241	729	421	308	2374	1441	933	فرع غزة Gaza Branch	
2314	1423	891	208	113	95	218	130	88	416	251	165	1472	929	543	فرع الوسطى Al-Wosta Branch	
3628	2686	942	743	566	177	748	557	191	881	640	241	1256	923	333	فرع جنين Jenin Branch	
1343	835	508	318	213	105	308	175	133	264	156	108	453	291	162	فرع طولكرم Tulkarm Branch	
1288	705	583	105	52	53	138	59	79	224	109	115	821	485	336	فرع خان يونس Khanyounis Branch	
2453	1505	948	283	152	131	287	184	103	424	265	159	1459	904	555	فرع رفح Rafah Branch	
2505	1521	984	333	198	135	378	211	167	505	306	199	1289	806	483	فرع شمال غزة North Gaza Branch	
35167	23224	11943	6079	4124	1955	6192	4056	2136	7387	4919	2468	15509	10125	5384	المجموع	



جامعة القدس المفتوحة

AL-Quds Open University

توزيع الطلبة في كلية التكنولوجيا والعلوم التطبيقية حسب التخصص والمستوى الأكاديمي والجنس

Distribution of Students In Technology and Applied Sciences faculty By Specialization, Academic Level, Gender

الفصل الثاني من العام الدراسي 2025/2026

1252

عدد الطلبة حسب المستوى الدراسي												عدد الطلبة القدامى والجدد									التكنولوجيا والعلوم التطبيقية Technology and Applied Sciences			
المجموع			مستوى رابع			مستوى ثالث			مستوى ثاني			مستوى أول			المجموع			جدد			قدامى			الجنس
المجموع	إناث	ذكور	المجموع	إناث	ذكور	المجموع	إناث	ذكور	المجموع	إناث	ذكور	المجموع	إناث	ذكور	المجموع	إناث	ذكور	المجموع	إناث	ذكور	المجموع	إناث	ذكور	
2	0	2	0	0	0	0	0	0	0	0	0	2	0	2	2	0	2	0	0	0	2	0	2	غير متخصص
1119	428	691	468	175	293	438	178	260	168	59	109	45	16	29	1119	428	691	0	0	0	1119	428	691	أنظمة المعلومات الحاسوبية Computer Information Systems
492	193	299	78	34	44	93	34	59	119	42	77	202	83	119	492	193	299	76	36	40	416	157	259	تكنولوجيا المعلومات والاتصالات Information and Communication Technolog
95	77	18	36	29	7	18	16	2	19	14	5	22	18	4	95	77	18	5	2	3	90	75	15	علوم Science
851	710	141	234	195	39	231	204	27	171	138	33	215	173	42	851	710	141	54	43	11	797	667	130	رياضيات Mathematics
12	8	4	8	4	4	3	3	0	0	0	0	1	1	0	12	8	4	0	0	0	12	8	4	المكتبات وتقنية المعلومات Library and Information Technology
2505	1095	1410	21	8	13	185	77	108	635	304	331	1664	706	958	2505	1095	1410	529	173	356	1976	922	1054	أنظمة المعلومات والتطبيقات الحاسوبية Information Systems and Computer Applic
5076	2511	2565	845	445	400	968	512	456	1112	557	555	2151	997	1154	5076	2511	2565	664	254	410	4412	2257	2155	المجموع



جامعة القدس المفتوحة

AL-Quds Open University

توزيع الطلبة في كلية الزراعة حسب التخصص والمستوى الأكاديمي والجنس

Distribution of Students In Agriculture faculty By Specialization, Academic Level, Gender

الفصل الثاني من العام الدراسي 2025/2026

1252

عدد الطلبة حسب المستوى الدراسي												عدد الطلبة القدامى والجدد									الزراعة Agriculture			
المجموع			مستوى رابع			مستوى ثالث			مستوى ثاني			مستوى أول			المجموع			جدد			قدامى			الجنس
المجموع	إناث	ذكور	المجموع	إناث	ذكور	المجموع	إناث	ذكور	المجموع	إناث	ذكور	المجموع	إناث	ذكور	المجموع	إناث	ذكور	المجموع	إناث	ذكور	المجموع	إناث	ذكور	
1	0	1	1	0	1	0	0	0	0	0	0	0	0	0	1	0	1	0	0	0	1	0	1	الزراعة Agriculture
93	31	62	29	10	19	14	9	5	25	5	20	25	7	18	93	31	62	2	0	2	91	31	60	الإنتاج النباتي والوقاية Plant Production and Protection
16	2	14	3	0	3	3	1	2	6	1	5	4	0	4	16	2	14	3	0	3	13	2	11	الإنتاج الحيواني Animal Production
3	2	1	2	2	0	1	0	1	0	0	0	0	0	0	3	2	1	0	0	0	3	2	1	التصنيع الغذائي Food Industry
125	108	17	36	31	5	24	20	4	30	27	3	35	30	5	125	108	17	5	2	3	120	106	14	التغذية والتصنيع الغذائي Nutrition and Food Industry
238	143	95	71	43	28	42	30	12	61	33	28	64	37	27	238	143	95	10	2	8	228	141	87	المجموع



جامعة القدس المفتوحة

AL-Quds Open University

توزيع الطلبة في كلية التنمية الاجتماعية والأسرية حسب التخصص والمستوى الأكاديمي والجنس

Distribution of Students In Social and Family Development faculty By Specialization, Academic Level, Gender

الفصل الثاني من العام الدراسي 2025/2026

1252

عدد الطلبة حسب المستوى الدراسي												عدد الطلبة القدامى والجدد									التنمية الاجتماعية والأسرية Social and Family Development			
المجموع			مستوى رابع			مستوى ثالث			مستوى ثاني			مستوى أول			المجموع			جدد			قدامى			الجنس
المجموع	إناث	ذكور	المجموع	إناث	ذكور	المجموع	إناث	ذكور	المجموع	إناث	ذكور	المجموع	إناث	ذكور	المجموع	إناث	ذكور	المجموع	إناث	ذكور	المجموع	إناث	ذكور	
1	1	0	0	0	0	0	0	0	0	0	0	1	1	0	1	1	0	0	0	0	1	1	0	غير متخصص
2073	1123	950	354	199	155	410	189	221	452	229	223	857	506	351	2073	1123	950	316	195	121	1757	928	829	الخدمة الاجتماعية Social Work
57	29	28	14	8	6	7	3	4	7	3	4	29	15	14	57	29	28	8	5	3	49	24	25	تنمية المجتمع المحلي Local Community Development
4	4	0	1	1	0	1	1	0	0	0	0	2	2	0	4	4	0	0	0	0	4	4	0	التربية الخاصة Special Education
307	301	6	113	112	1	65	65	0	56	54	2	73	70	3	307	301	6	22	21	1	285	280	5	رعاية الطفل Child Care
2442	1458	984	482	320	162	483	258	225	515	286	229	962	594	368	2442	1458	984	346	221	125	2096	1237	859	المجموع



جامعة القدس المفتوحة

AL-Quds Open University

توزيع الطلبة في كلية العلوم التربوية حسب التخصص والمستوى الأكاديمي والجنس

Distribution of Students In Educational Sciences faculty By Specialization, Academic Level, Gender

الفصل الثاني من العام الدراسي 2025/2026

1252

عدد الطلبة حسب المستوى الدراسي												عدد الطلبة القدامى والجدد									العلوم التربوية Educational Sciences			
المجموع			مستوى رابع			مستوى ثالث			مستوى ثاني			مستوى أول			المجموع			جدد			قدامى			الجنس
المجموع	إناث	ذكور	المجموع	إناث	ذكور	المجموع	إناث	ذكور	المجموع	إناث	ذكور	المجموع	إناث	ذكور	المجموع	إناث	ذكور	المجموع	إناث	ذكور	المجموع	إناث	ذكور	
3897	3464	433	843	736	107	746	663	83	907	824	83	1401	1241	160	3897	3464	433	297	263	34	3600	3201	399	المرحلة الأساسية الأولى Elementary Education
640	431	209	103	65	38	122	80	42	162	105	57	253	181	72	640	431	209	50	33	17	590	398	192	تعليم التربية الإسلامية Teaching Islamic Education
303	175	128	78	41	37	57	33	24	79	50	29	89	51	38	303	175	128	20	13	7	283	162	121	تعليم الإجتماعيات Teaching Social Studies
715	659	56	173	159	14	173	167	6	136	119	17	233	214	19	715	659	56	72	66	6	643	593	50	التربية الخاصة Special Education
40	32	8	20	14	6	9	9	0	3	2	1	8	7	1	40	32	8	0	0	0	40	32	8	مصادر التعلم وتكنولوجيا التعليم Learning Resources and Educational Techn
2510	2117	393	284	258	26	326	297	29	443	382	61	1457	1180	277	2510	2117	393	621	483	138	1889	1634	255	الإرشاد والصحة النفسية Counseling and Mental Health
1904	1488	416	376	306	70	368	301	67	498	381	117	662	500	162	1904	1488	416	111	73	38	1793	1415	378	القضاء والسياسة الشرعية Sharia Judiciary and Politics
32	26	6	0	0	0	1	1	0	9	8	1	22	17	5	32	26	6	9	6	3	23	20	3	التعلم الإبداعي وتكنولوجيا التعليم Innovative Learning and Education Techno
11	8	3	4	1	3	2	2	0	1	1	0	4	4	0	11	8	3	0	0	0	11	8	3	اللغة العربية وأساليب تدريسها Arabic Language and its Teaching Methods
22	17	5	10	9	1	7	4	3	1	1	0	4	3	1	22	17	5	0	0	0	22	17	5	اللغة الإنجليزية وأساليب تدريسها English Language and its Teaching Method
19	17	2	8	7	1	2	2	0	5	5	0	4	3	1	19	17	2	0	0	0	19	17	2	الرياضيات وأساليب تدريسها Mathematics and its Teaching Methods
1	1	0	1	1	0	0	0	0	0	0	0	0	0	0	1	1	0	0	0	0	1	1	0	تعليم العلوم Teaching Science
10094	8435	1659	1900	1597	303	1813	1559	254	2244	1878	366	4137	3401	736	10094	8435	1659	1180	937	243	8914	7498	1416	المجموع



جامعة القدس المفتوحة

AL-Quds Open University

توزيع الطلبة في كلية العلوم الإدارية والإقتصادية حسب التخصص والمستوى الأكاديمي والجنس

Distribution of Students In Administrative and Economic Sciences faculty By Specialization, Academic Level, Gender

الفصل الثاني من العام الدراسي 2025/2026

1252

عدد الطلبة حسب المستوى الدراسي												عدد الطلبة القدامى والجدد									العلوم الإدارية والإقتصادية				
المجموع			مستوى رابع			مستوى ثالث			مستوى ثاني			مستوى أول			المجموع			جدد			قدامى			Administrative and Economic Sciences	
المجموع	إناث	ذكور	المجموع	إناث	ذكور	المجموع	إناث	ذكور	المجموع	إناث	ذكور	المجموع	إناث	ذكور	المجموع	إناث	ذكور	المجموع	إناث	ذكور	المجموع	إناث	ذكور	الجنس	
552	195	357	0	0	0	0	0	0	28	15	13	524	180	344	552	195	357	262	91	171	290	104	186	غير متخصص	
3789	1823	1966	749	372	377	713	346	367	828	395	433	1499	710	789	3789	1823	1966	492	211	281	3297	1612	1685	إدارة الأعمال Business Administration	
12	5	7	6	3	3	5	2	3	0	0	0	1	0	1	12	5	7	0	0	0	12	5	7	الإقتصاد Economics	
2341	1106	1235	606	296	310	667	284	383	604	306	298	464	220	244	2341	1106	1235	1	0	1	2340	1106	1234	المحاسبة Accounting	
535	353	182	106	68	38	128	87	41	132	92	40	169	106	63	535	353	182	36	19	17	499	334	165	العلوم المالية والمصرفية Banking and Financial Sciences	
9	3	6	5	1	4	2	1	1	0	0	0	2	1	1	9	3	6	0	0	0	9	3	6	التسويق Marketing	
880	625	255	91	72	19	95	62	33	195	126	69	499	365	134	880	625	255	187	135	52	693	490	203	الإدارة الصحية Health Management	
82	55	27	22	17	5	27	22	5	14	7	7	19	9	10	82	55	27	5	2	3	77	53	24	الإدارة السياحية التطبيقية Applied tourism management	
140	78	62	38	20	18	29	11	18	32	20	12	41	27	14	140	78	62	4	4	0	136	74	62	علوم التأمين Insurance sciences	
2070	1306	764	274	160	114	401	243	158	494	325	169	901	578	323	2070	1306	764	198	110	88	1872	1196	676	التسويق الرقمي Digital Marketing	
304	106	198	55	22	33	46	18	28	66	19	47	137	47	90	304	106	198	34	10	24	270	96	174	الإدارة والسياسات العامة Administration and Public Policies	
801	538	263	17	15	2	88	65	23	185	127	58	511	331	180	801	538	263	185	113	72	616	425	191	إدارة الأعمال الرقمية Digital business management	
11515	6193	5322	1969	1046	923	2201	1141	1060	2578	1432	1146	4767	2574	2193	11515	6193	5322	1404	695	709	10111	5498	4613	المجموع	



جامعة القدس المفتوحة

AL-Quds Open University

توزيع الطلبة في كلية الإعلام حسب التخصص والمستوى الأكاديمي والجنس

Distribution of Students In Media faculty By Specialization, Academic Level, Gender

الفصل الثاني من العام الدراسي 2025/2026

1252

عدد الطلبة حسب المستوى الدراسي												عدد الطلبة القدامى والجدد									الإعلام Media			
المجموع			مستوى رابع			مستوى ثالث			مستوى ثاني			مستوى أول			المجموع			جدد			قدامى			الجنس
المجموع	إناث	ذكور	المجموع	إناث	ذكور	المجموع	إناث	ذكور	المجموع	إناث	ذكور	المجموع	إناث	ذكور	المجموع	إناث	ذكور	المجموع	إناث	ذكور	المجموع	إناث	ذكور	
9	6	3	0	0	0	0	0	0	1	1	0	8	5	3	9	6	3	8	5	3	1	1	0	غير متخصص
341	217	124	65	40	25	54	37	17	73	52	21	149	88	61	341	217	124	47	22	25	294	195	99	الإعلام الجديد New Media
308	221	87	61	47	14	60	49	11	80	62	18	107	63	44	308	221	87	22	12	10	286	209	77	العلاقات العامة والاعلان Public Relations and Advertising
658	444	214	126	87	39	114	86	28	154	115	39	264	156	108	658	444	214	77	39	38	581	405	176	المجموع



جامعة القدس المفتوحة

AL-Quds Open University

توزيع الطلبة في كلية الآداب حسب التخصص والمستوى الأكاديمي والجنس

Distribution of Students In Arts faculty By Specialization, Academic Level, Gender

الفصل الثاني من العام الدراسي 2025/2026

1252

عدد الطلبة حسب المستوى الدراسي												عدد الطلبة القدامى والجدد									الآداب Arts			
المجموع			مستوى رابع			مستوى ثالث			مستوى ثاني			مستوى أول			المجموع			جدد			قدامى			الجنس
المجموع	إناث	ذكور	المجموع	إناث	ذكور	المجموع	إناث	ذكور	المجموع	إناث	ذكور	المجموع	إناث	ذكور	المجموع	إناث	ذكور	المجموع	إناث	ذكور	المجموع	إناث	ذكور	
2	1	1	0	0	0	0	0	0	1	0	1	1	1	0	2	1	1	0	0	0	2	1	1	غير متخصص
780	593	187	165	128	37	138	102	36	169	132	37	308	231	77	780	593	187	66	41	25	714	552	162	اللغة العربية وآدابها Arabic Language And Literature
2621	2284	337	489	440	49	411	353	58	541	478	63	1180	1013	167	2621	2284	337	330	267	63	2291	2017	274	اللغة الانجليزية وآدابها English Language And Literature
82	51	31	32	18	14	22	15	7	9	6	3	19	12	7	82	51	31	6	3	3	76	48	28	اللغة العبرية وآدابها Hebrew Language And Literature
4	4	0	0	0	0	0	0	0	0	0	0	4	4	0	4	4	0	1	1	0	3	3	0	اللغة التركية وآدابها The Turkish Language and Literature
35	21	14	0	0	0	0	0	0	3	2	1	32	19	13	35	21	14	6	2	4	29	19	10	الدبلوماسية الرقمية والعلاقات الدولية Digital Diplomacy and International Relatio
3524	2954	570	686	586	100	571	470	101	723	618	105	1544	1280	264	3524	2954	570	409	314	95	3115	2640	475	المجموع



جامعة القدس المفتوحة

AL-Quds Open University

توزيع الطلبة في كلية سنة تحضيرية حسب التخصص والمستوى الأكاديمي والجنس

Distribution of Students In Preparing Year faculty By Specialization, Academic Level, Gender

الفصل الثاني من العام الدراسي 2025/2026

1252

عدد الطلبة حسب المستوى الدراسي												عدد الطلبة القدامى والجدد									سنة تحضيرية Preparing Year			
المجموع			مستوى رابع			مستوى ثالث			مستوى ثاني			مستوى أول			المجموع			جدد			قدامى			الجنس
المجموع	إناث	ذكور	المجموع	إناث	ذكور	المجموع	إناث	ذكور	المجموع	إناث	ذكور	المجموع	إناث	ذكور	المجموع	إناث	ذكور	المجموع	إناث	ذكور	المجموع	إناث	ذكور	الجنس
953	585	368	0	0	0	0	0	0	0	0	0	953	585	368	953	585	368	206	114	92	747	471	276	سنة تحضيرية Preparing Year
953	585	368	0	0	0	0	0	0	0	0	0	953	585	368	953	585	368	206	114	92	747	471	276	المجموع



جامعة القدس المفتوحة

AL-Quds Open University

توزيع الطلبة في كلية دبلوم التأهيل التربوي حسب التخصص والمستوى الأكاديمي والجنس

Distribution of Students In Educational Qualification Diploma faculty By Specialization, Academic Level, Gender

الفصل الثاني من العام الدراسي 2025/2026

1252

عدد الطلبة حسب المستوى الدراسي												عدد الطلبة القدامى والجدد									دبلوم التأهيل التربوي Educational Qualification Diploma			
المجموع			مستوى رابع			مستوى ثالث			مستوى ثاني			مستوى أول			المجموع			جدد			قدامى			الجنس
المجموع	إناث	ذكور	المجموع	إناث	ذكور	المجموع	إناث	ذكور	المجموع	إناث	ذكور	المجموع	إناث	ذكور	المجموع	إناث	ذكور	المجموع	إناث	ذكور	المجموع	إناث	ذكور	
1	1	0	0	0	0	0	0	0	0	0	0	1	1	0	1	1	0	1	1	0	0	0	0	غير متخصص
666	500	166	0	0	0	0	0	0	0	0	0	666	500	166	666	500	166	220	160	60	446	340	106	التأهيل التربوي Education
667	501	166	0	0	0	0	0	0	0	0	0	667	501	166	667	501	166	221	161	60	446	340	106	المجموع



جامعة القدس المفتوحة

AL-Quds Open University

توزيع الطلبة حسب الكلية وفروع الجامعة والجنس

Distribution Of Students By Faculty, Branches, Gender

الفصل الثاني من العام الدراسي 2025/2026

1252

المجموع Total	دبلوم التأهيل التربوي Educational Qualification Diploma			العلوم التربوية Educational Sciences			العلوم الإدارية والاقتصادية Administrative and Economic Sciences			الزراعة Agriculture			التممية الاجتماعية والأسرية Social and Family Development			التكنولوجيا والعلوم التطبيقية Technology and Applied Sciences			الإعلام Media			الآداب Arts			سنة تحضيرية Preparing Year			فروع الجامعة Branches			
	إناث	ذكور	المجموع	إناث	ذكور	المجموع	إناث	ذكور	المجموع	إناث	ذكور	المجموع	إناث	ذكور	المجموع	إناث	ذكور	المجموع	إناث	ذكور	المجموع	إناث	ذكور	المجموع	الجنس						
560	447	113	3	3	0	218	185	33	95	56	39				130	110	20	28	18	10				71	63	8	15	12	3	فرع القدس Al-Quds Branch	
4296	2990	1306	26	25	1	1100	949	151	1611	989	622	26	24	2	249	91	158	573	356	217	140	108	32	384	330	54	187	118	69	فرع نابلس Nablus Branch	
1212	955	257	8	6	2	327	287	40	385	276	109	26	15	11	82	57	25	151	111	40	35	34	1	155	138	17	43	31	12	فرع قلقيلية Qalqilya Branch	
1116	755	361	10	9	1	338	284	54	385	203	182				48	25	23	143	86	57	11	10	1	123	99	24	58	39	19	فرع سلفيت Salfeet Branch	
839	545	294	6	6	0	304	256	48	244	108	136	16	5	11	73	30	43	93	65	28	9	8	1	65	51	14	29	16	13	فرع طوباس Tubas Branch	
3469	2124	1345	67	59	8	737	648	89	1617	779	838	15	10	5	183	99	84	346	154	192	85	58	27	253	226	27	166	91	75	فرع رام الله والبيرة Ramallah & Al-Bireh Branch	
798	516	282	1	0	1	122	113	9	405	229	176	20	4	16	66	39	27	75	42	33				69	62	7	40	27	13	فرع أريحا Jericho Branch	
1489	1087	402	11	11	0	472	414	58	392	242	150	9	6	3	176	104	72	173	111	62	48	39	9	157	130	27	51	30	21	فرع بيت لحم Bethlehem Branch	
100	88	12													100	88	12														فرع بيت لحم / برطعة a/Bethlehem Branch \ Barta
2190	1573	617	19	18	1	788	694	94	659	349	310	52	32	20	114	69	45	229	156	73				261	217	44	68	38	30	فرع الخليل Hebron Branch	
749	532	217	13	11	2	316	270	46	191	97	94				62	38	24	73	48	25				75	59	16	19	9	10	فرع دورا Dora Branch	
841	674	167	18	17	1	431	372	59	118	64	54				93	74	19	68	48	20				98	88	10	15	11	4	فرع يطا Yatta Branch	
3977	2263	1714	180	126	54	745	610	135	1395	671	724				190	135	55	802	269	533	289	157	132	349	276	73	27	19	8	فرع غزة Gaza Branch	
2314	1423	891	88	58	30	645	507	138	772	420	352				178	113	65	410	146	264				210	171	39	11	8	3	فرع الوسطى Al-Wosta Branch	



جامعة القدس المفتوحة

AL-Quds Open University

توزيع الطلبة حسب الكلية وفروع الجامعة والجنس

Distribution Of Students By Faculty, Branches, Gender

الفصل الثاني من العام الدراسي 2025/2026

1252

المجموع Total	دبلوم التأهيل التربوي Educational Qualification Diploma			العلوم التربوية Educational Sciences			العلوم الإدارية والاقتصادية Administrative and Economic Sciences			الزراعة Agriculture			التممية الاجتماعية والأسرية Social and Family Development			التكنولوجيا والعلوم التطبيقية Technology and Applied Sciences			الإعلام Media			الآداب Arts			سنة تحضيرية Preparing Year			فروع الجامعة Branches		
	المجموع	إناث	ذكور	المجموع	إناث	ذكور	المجموع	إناث	ذكور	المجموع	إناث	ذكور	المجموع	إناث	ذكور	المجموع	إناث	ذكور	المجموع	إناث	ذكور	المجموع	إناث	ذكور	الجنس					
3628	2686	942	35	34	1	1371	1143	228	940	608	332	74	47	27	191	93	98	425	302	123				451	369	82	141	90	51	فرع جنين Jenin Branch
1343	835	508	22	21	1	497	389	108	344	125	219				70	30	40	158	89	69	32	24	8	170	128	42	50	29	21	فرع طولكرم Tulkarm Branch
1288	705	583	42	25	17	274	204	70	459	230	229				68	44	24	313	94	219	3	2	1	118	101	17	11	5	6	فرع خان يونس Khanyounis Branch
2453	1505	948	54	37	17	721	550	171	754	379	375				190	116	74	482	210	272	3	2	1	236	205	31	13	6	7	فرع رفح Rafah Branch
2505	1521	984	64	35	29	688	560	128	749	368	381				179	103	76	534	206	328	3	2	1	279	241	38	9	6	3	فرع شمال غزة North Gaza Branch
35167	23224	11943	667	501	166	10094	8435	1659	11515	6193	5322	238	143	95	2442	1458	984	5076	2511	2565	658	444	214	3524	2954	570	953	585	368	المجموع



جامعة القدس المفتوحة

AL-Quds Open University

توزيع الطلبة القدامى حسب الكلية وفروع الجامعة والجنس

Distribution Of Old Students By Faculty, Branches, Gender

الفصل الثاني من العام الدراسي 2025/2026

1252

المجموع Total	دبلوم التأهيل التربوي Educational Qualification Diploma			العلوم التربوية Educational Sciences			العلوم الإدارية والإقتصادية Administrative and Economic Sciences			الزراعة Agriculture			التمتية الاجتماعية والأسرية Social and Family Development			التكنولوجيا والعلوم التطبيقية Technology and Applied Sciences			الإعلام Media			الآداب Arts			سنة تحضيرية Preparing Year			فروع الجامعة Branches		
	إناث	ذكور	المجموع	إناث	ذكور	المجموع	إناث	ذكور	المجموع	إناث	ذكور	المجموع	إناث	ذكور	المجموع	إناث	ذكور	المجموع	إناث	ذكور	المجموع	إناث	ذكور	المجموع	الجنس					
538	432	106	2	2	0	213	181	32	86	52	34		127	107	20	28	18	10		68	61	7	14	11	3	فروع القدس Al-Quds Branch				
4100	2881	1219	20	19	1	1057	912	145	1545	961	584	26	24	2	240	89	151	542	344	198	138	107	31	370	318	52	162	107	55	فروع نابلس Nablus Branch
1155	913	242	6	4	2	311	272	39	369	264	105	26	15	11	76	56	20	147	108	39	34	33	1	153	136	17	33	25	8	فروع قلقيلية Qalqilya Branch
1064	724	340	4	4	0	328	275	53	370	198	172				47	25	22	136	82	54	11	10	1	118	96	22	50	34	16	فروع سلفيت Salfeet Branch
786	511	275	5	5	0	287	241	46	230	101	129	14	4	10	72	29	43	86	60	26	9	8	1	61	49	12	22	14	8	فروع طوباس Tubas Branch
3225	1976	1249	59	51	8	694	611	83	1523	734	789	13	10	3	169	90	79	328	147	181	77	52	25	236	210	26	126	71	55	فروع رام الله والبيرة Ramallah & Al-Bireh Branch
743	489	254	1	0	1	121	112	9	371	216	155	20	4	16	62	36	26	73	41	32				65	59	6	30	21	9	فروع أريحا Jericho Branch
1389	1022	367	8	8	0	441	388	53	366	228	138	9	6	3	161	97	64	162	106	56	47	38	9	149	124	25	46	27	19	فروع بيت لحم Bethlehem Branch
94	82	12													94	82	12													فروع بيت لحم / برطعة a'Bethlehem Branch \ Barta
2038	1473	565	12	12	0	742	655	87	625	334	291	49	32	17	109	64	45	203	138	65				242	203	39	56	35	21	فروع الخليل Hebron Branch
698	501	197	9	7	2	300	254	46	174	92	82				60	37	23	70	46	24				69	56	13	16	9	7	فروع دورا Dora Branch
789	631	158	14	14	0	413	356	57	111	59	52				83	66	17	65	46	19				90	80	10	13	10	3	فروع يطا Yatta Branch
2832	1596	1236	105	70	35	519	425	94	1007	489	518				119	79	40	612	211	401	234	132	102	224	183	41	12	7	5	فروع غزة Gaza Branch
1621	1000	621	57	41	16	427	337	90	567	310	257				111	71	40	311	112	199				144	126	18	4	3	1	فروع الوسطى Al-Wosta Branch



جامعة القدس المفتوحة

AL-Quds Open University

توزيع الطلبة القدامى حسب الكلية وفروع الجامعة والجنس

Distribution Of Old Students By Faculty, Branches, Gender

الفصل الثاني من العام الدراسي 2025/2026

1252

المجموع Total	دبلوم التأهيل التربوي Educational Qualification Diploma			العلوم التربوية Educational Sciences			العلوم الإدارية والاقتصادية Administrative and Economic Sciences			الزراعة Agriculture			التنمية الاجتماعية والأسرية Social and Family Development			التكنولوجيا والعلوم التطبيقية Technology and Applied Sciences			الإعلام Media			الأداب Arts			سنة تحضيرية Preparing Year			فروع الجامعة Branches		
	المجموع	إناث	ذكور	المجموع	إناث	ذكور	المجموع	إناث	ذكور	المجموع	إناث	ذكور	المجموع	إناث	ذكور	المجموع	إناث	ذكور	المجموع	إناث	ذكور	المجموع	إناث	ذكور	الجنس					
3429	2548	881	28	27	1	1304	1089	215	898	583	315	71	46	25	180	89	91	399	289	110				435	356	79	114	69	45	فروع جنين Jenin Branch
1258	791	467	14	14	0	475	374	101	318	117	201				67	29	38	149	85	64	29	24	5	166	125	41	40	23	17	فروع طولكرم Tulkarm Branch
875	452	423	23	13	10	168	125	43	337	161	176				36	21	15	224	60	164	0	0	0	83	71	12	4	1	3	فروع خان يونس Khanyounis Branch
1887	1181	706	29	20	9	543	426	117	590	301	289				134	83	51	395	181	214	2	1	1	192	168	24	2	1	1	فروع رفح Rafah Branch
2129	1284	845	50	29	21	571	465	106	624	298	326				149	87	62	482	183	299	0	0	0	250	219	31	3	3	0	فروع شمال غزة North Gaza Branch
30650	20487	10163	446	340	106	8914	7498	1416	10111	5498	4613	228	141	87	2096	1237	859	4412	2257	2155	581	405	176	3115	2640	475	747	471	276	المجموع



جامعة القدس المفتوحة

AL-Quds Open University

توزيع الطلبة الجدد حسب الكلية وفروع الجامعة والجنس

Distribution Of New Students By Faculty, Branches, Gender

الفصل الثاني من العام الدراسي 2025/2026

1252

المجموع Total	دبلوم التأهيل التربوي			العلوم التربوية			العلوم الإدارية والإقتصادية			الزراعة			التنمية الاجتماعية والأسرية			التكنولوجيا والعلوم التطبيقية			الإعلام			الآداب			سنة تحضيرية			فروع الجامعة Branches		
	المجموع	إناث	ذكور	المجموع	إناث	ذكور	المجموع	إناث	ذكور	المجموع	إناث	ذكور	المجموع	إناث	ذكور	المجموع	إناث	ذكور	المجموع	إناث	ذكور	المجموع	إناث	ذكور	المجموع	إناث	ذكور			
22	15	7	1	1	0	5	4	1	9	4	5				3	3	0	0	0	0				3	2	1	1	1	0	فرع القدس Al-Quds Branch
196	109	87	6	6	0	43	37	6	66	28	38	0	0	0	9	2	7	31	12	19	2	1	1	14	12	2	25	11	14	فرع نابلس Nablus Branch
57	42	15	2	2	0	16	15	1	16	12	4	0	0	0	6	1	5	4	3	1	1	1	0	2	2	0	10	6	4	فرع قلقيلية Qalqilya Branch
52	31	21	6	5	1	10	9	1	15	5	10				1	0	1	7	4	3	0	0	0	5	3	2	8	5	3	فرع سلفيت Salfeet Branch
53	34	19	1	1	0	17	15	2	14	7	7	2	1	1	1	1	0	7	5	2	0	0	0	4	2	2	7	2	5	فرع طوباس Tubas Branch
244	148	96	8	8	0	43	37	6	94	45	49	2	0	2	14	9	5	18	7	11	8	6	2	17	16	1	40	20	20	فرع رام الله والبيرة Ramallah & Al-Bireh Branch
55	27	28	0	0	0	1	1	0	34	13	21	0	0	0	4	3	1	2	1	1				4	3	1	10	6	4	فرع أريحا Jericho Branch
100	65	35	3	3	0	31	26	5	26	14	12	0	0	0	15	7	8	11	5	6	1	1	0	8	6	2	5	3	2	فرع بيت لحم Bethlehem Branch
6	6	0													6	6	0													فرع بيت لحم / برطعة a'Bethlehem Branch \ Barta
152	100	52	7	6	1	46	39	7	34	15	19	3	0	3	5	5	0	26	18	8				19	14	5	12	3	9	فرع الخليل Hebron Branch
51	31	20	4	4	0	16	16	0	17	5	12				2	1	1	3	2	1				6	3	3	3	0	3	فرع دورا Dora Branch
52	43	9	4	3	1	18	16	2	7	5	2				10	8	2	3	2	1				8	8	0	2	1	1	فرع يثا Yatta Branch
1145	667	478	75	56	19	226	185	41	388	182	206				71	56	15	190	58	132	55	25	30	125	93	32	15	12	3	فرع غزة Gaza Branch
693	423	270	31	17	14	218	170	48	205	110	95				67	42	25	99	34	65				66	45	21	7	5	2	فرع الوسطى Al-Wosta Branch



جامعة القدس المفتوحة

AL-Quds Open University

توزيع الطلبة الجدد حسب الكلية وفروع الجامعة والجنس

Distribution Of New Students By Faculty, Branches, Gender

الفصل الثاني من العام الدراسي 2025/2026

1252

المجموع Total	دبلوم التأهيل التربوي Educational Qualification Diploma			العلوم التربوية Educational Sciences			العلوم الإدارية والاقتصادية Administrative and Economic Sciences			الزراعة Agriculture			التنمية الاجتماعية والأسرية Social and Family Development			التكنولوجيا والعلوم التطبيقية Technology and Applied Sciences			الإعلام Media			الأداب Arts			سنة تحضيرية Preparing Year			فروع الجامعة Branches		
	المجموع	إناث	ذكور	المجموع	إناث	ذكور	المجموع	إناث	ذكور	المجموع	إناث	ذكور	المجموع	إناث	ذكور	المجموع	إناث	ذكور	المجموع	إناث	ذكور	المجموع	إناث	ذكور	الجنس					
199	138	61	7	7	0	67	54	13	42	25	17	3	1	2	11	4	7	26	13	13				16	13	3	27	21	6	فروع جنين Jenin Branch
85	44	41	8	7	1	22	15	7	26	8	18				3	1	2	9	4	5	3	0	3	4	3	1	10	6	4	فروع طولكرم Tulkarm Branch
413	253	160	19	12	7	106	79	27	122	69	53				32	23	9	89	34	55	3	2	1	35	30	5	7	4	3	فروع خان يونس Khanyounis Branch
566	324	242	25	17	8	178	124	54	164	78	86				56	33	23	87	29	58	1	1	0	44	37	7	11	5	6	فروع رفح Rafah Branch
376	237	139	14	6	8	117	95	22	125	70	55				30	16	14	52	23	29	3	2	1	29	22	7	6	3	3	فروع شمال غزة North Gaza Branch
4517	2737	1780	221	161	60	1180	937	243	1404	695	709	10	2	8	346	221	125	664	254	410	77	39	38	409	314	95	206	114	92	المجموع



جامعة القدس المفتوحة
AL-Quds Open University

توزيع الطلبة في كلية التكنولوجيا والعلوم التطبيقية حسب التخصص وفروع الجامعة والجنس
Distribution of Students In Technology and Applied Sciences Faculty By Specialization, Branches, Gender

الفصل الثاني من العام الدراسي 2025/2026

1252

المجموع Total	غير متخصص			علوم Science			رياضيات Mathematics			تكنولوجيا المعلومات والإتصالات Information and Communication Technology			أنظمة المعلومات والتطبيقات الحاسوبية Information Systems and Computer Applications			أنظمة المعلومات الحاسوبية Computer Information Systems			المكتبات وتقنية المعلومات Library and Information Technology			فروع الجامعة Branches		
	المجموع	إناث	ذكور	المجموع	إناث	ذكور	المجموع	إناث	ذكور	المجموع	إناث	ذكور	المجموع	إناث	ذكور	المجموع	إناث	ذكور	المجموع	إناث	ذكور		الجنس	
75	42	33					9	9	0				42	16	26	24	17	7				فرع أريحا Jericho Branch		
229	156	73				34	28	6	76	64	12	20	12	8	65	39	26	34	13	21		فرع الخليل Hebron Branch		
28	18	10							15	14	1				6	3	3	7	1	6		فرع القدس Al-Quds Branch		
410	146	264							40	30	10	32	14	18	254	87	167	84	15	69		فرع الوسطى Al-Wosta Branch		
173	111	62							51	42	9	32	13	19	65	39	26	24	16	8	1	1	0	فرع بيت لحم Bethlehem Branch
425	302	123				25	18	7	108	95	13	38	23	15	190	120	70	63	45	18	1	1	0	فرع جنين Jenin Branch
313	94	219							25	17	8	27	5	22	195	63	132	66	9	57		فرع خان يونس Khanyounis Branch		
73	48	25							28	23	5				33	19	14	12	6	6		فرع دورا Dora Branch		
346	154	192				10	10	0	54	50	4	48	10	38	166	63	103	68	21	47		فرع رام الله والبيرة Ramallah & Al-Bireh Branch		
482	210	272							69	57	12	38	16	22	251	91	160	124	46	78		فرع رفح Rafah Branch		
143	86	57							30	28	2	15	6	9	64	33	31	34	19	15		فرع سلفيت Salfeet Branch		
534	206	328	2	0	2				53	38	15	79	39	40	276	95	181	124	34	90		فرع شمال غزة North Gaza Branch		
93	65	28							27	25	2	1	0	1	47	30	17	16	8	8	2	2	0	فرع طوباس Tubas Branch
158	89	69				9	7	2	53	41	12	3	1	2	60	26	34	33	14	19		فرع طولكرم Tulkarm Branch		



جامعة القدس المفتوحة

AL-Quds Open University

توزيع الطلبة في كلية التكنولوجيا والعلوم التطبيقية حسب التخصص وفروع الجامعة والجنس

Distribution of Students In Technology and Applied Sciences Faculty By Specialization, Branches, Gender

الفصل الثاني من العام الدراسي 2025/2026

1252

المجموع Total	غير متخصص		علوم Science		رياضيات Mathematics		تكنولوجيا المعلومات والإتصالات Information and Communication Technology		أنظمة المعلومات والتطبيقات الحاسوبية Information Systems and Computer Applications		أنظمة المعلومات الحاسوبية Computer Information Systems		المكتبات وتقنية المعلومات Library and Information Technology		فروع الجامعة Branches									
	المجموع	إناث	ذكور	المجموع	إناث	ذكور	المجموع	إناث	ذكور	المجموع	إناث	ذكور	المجموع	إناث		ذكور	الجنس							
802	269	533				41	25	16	106	30	76	444	157	287	210	56	154	1	1	0	فرع غزة Gaza Branch			
151	111	40				39	34	5	8	3	5	64	49	15	39	25	14	1	0	1	فرع قلقيلية Qalqilya Branch			
573	356	217			17	14	3	104	92	12	45	21	24	247	145	102	154	81	73	6	3	3	فرع نابلس Nablus Branch	
68	48	20				29	26	3				36	20	16	3	2	1						فرع يطا Yatta Branch	
5076	2511	2565	2	0	2	95	77	18	851	710	141	492	193	299	2505	1095	1410	1119	428	691	12	8	4	المجموع



جامعة القدس المفتوحة

AL-Quds Open University

توزيع الطلبة القدامى في كلية التكنولوجيا والعلوم التطبيقية حسب التخصص وفروع الجامعة والجنس

Distribution of Old Students In Technology and Applied Sciences Faculty By Specialization, Branches, Gender

الفصل الثاني من العام الدراسي 2025/2026

1252

المجموع Total	غير متخصص			علوم Science			رياضيات Mathematics			تكنولوجيا المعلومات والإتصالات Information and Communication Technology			أنظمة المعلومات والتطبيقات الحاسوبية Information Systems and Computer Applications			أنظمة المعلومات الحاسوبية Computer Information Systems			المكتبات وتقنية المعلومات Library and Information Technology			فروع الجامعة Branches		
	المجموع	إناث	ذكور	المجموع	إناث	ذكور	المجموع	إناث	ذكور	المجموع	إناث	ذكور	المجموع	إناث	ذكور	المجموع	إناث	ذكور	المجموع	إناث	ذكور		الجنس	
73	41	32					9	9	0				40	15	25	24	17	7				فروع أريحا Jericho Branch		
203	138	65				31	26	5	66	56	10	19	11	8	53	32	21	34	13	21		فروع الخليل Hebron Branch		
28	18	10							15	14	1				6	3	3	7	1	6		فروع القدس Al-Quds Branch		
311	112	199							34	26	8	23	9	14	170	62	108	84	15	69		فروع الوسطى Al-Wosta Branch		
162	106	56							46	39	7	30	12	18	61	38	23	24	16	8	1	1	0	فروع بيت لحم Bethlehem Branch
399	289	110				24	18	6	108	95	13	37	22	15	166	108	58	63	45	18	1	1	0	فروع جنين Jenin Branch
224	60	164							20	13	7	18	3	15	120	35	85	66	9	57				فروع خان يونس Khanyounis Branch
70	46	24							27	22	5				31	18	13	12	6	6				فروع دورا Dora Branch
328	147	181				10	10	0	52	48	4	46	9	37	152	59	93	68	21	47				فروع رام الله والبيرة Ramallah & Al-Bireh Branch
395	181	214							66	54	12	27	9	18	178	72	106	124	46	78				فروع رفح Rafah Branch
136	82	54							29	27	2	15	6	9	58	30	28	34	19	15				فروع سلفيت Salfeet Branch
482	183	299	2	0	2				53	38	15	67	31	36	236	80	156	124	34	90				فروع شمال غزة North Gaza Branch
86	60	26							26	24	2	1	0	1	41	26	15	16	8	8	2	2	0	فروع طوباس Tubas Branch
149	85	64				9	7	2	50	39	11	3	1	2	54	24	30	33	14	19				فروع طولكرم Tulkarm Branch



جامعة القدس المفتوحة

AL-Quds Open University

توزيع الطلبة القدامى في كلية التكنولوجيا والعلوم التطبيقية حسب التخصص وفروع الجامعة والجنس

Distribution of Old Students In Technology and Applied Sciences Faculty By Specialization, Branches, Gender

الفصل الثاني من العام الدراسي 2025/2026

1252

المجموع Total	غير متخصص		علوم Science		رياضيات Mathematics		تكنولوجيا المعلومات والإتصالات Information and Communication Technology		أنظمة المعلومات والتطبيقات الحاسوبية Information Systems and Computer Applications		أنظمة المعلومات الحاسوبية Computer Information Systems		المكتبات وتقنية المعلومات Library and Information Technology		فروع الجامعة Branches									
	المجموع	إناث	ذكور	المجموع	إناث	ذكور	المجموع	إناث	ذكور	المجموع	إناث	ذكور	المجموع	إناث		ذكور	الجنس							
612	211	401				29	16	13	80	20	60	292	118	174	210	56	154	1	1	0	فروع غزة Gaza Branch			
147	108	39				37	32	5	8	3	5	62	48	14	39	25	14	1	0	1	فروع قلقيلية Qalqilya Branch			
542	344	198			16	14	2	101	89	12	42	21	21	223	136	87	154	81	73	6	3	3	فروع نابلس Nablus Branch	
65	46	19				29	26	3				33	18	15	3	2	1						فروع يثا Yatta Branch	
4412	2257	2155	2	0	2	90	75	15	797	667	130	416	157	259	1976	922	1054	1119	428	691	12	8	4	المجموع



جامعة القدس المفتوحة

AL-Quds Open University

توزيع الطلبة الجدد في كلية التكنولوجيا والعلوم التطبيقية حسب التخصص وفروع الجامعة والجنس

Distribution of New Students In Technology and Applied Sciences Faculty By Specialization, Branches, Gender

الفصل الثاني من العام الدراسي 2025/2026

1252

المجموع Total	غير متخصص		علوم		رياضيات		تكنولوجيا المعلومات والإتصالات		أنظمة المعلومات والتطبيقات الحاسوبية		أنظمة المعلومات الحاسوبية		المكتبات وتقنية المعلومات		فروع الجامعة Branches										
	إناث	ذكور	إناث	ذكور	إناث	ذكور	إناث	ذكور	إناث	ذكور	إناث	ذكور	إناث	ذكور											
2	1	1					0	0	0	2	1	1	0	0	0	فرع أريحا Jericho Branch									
26	18	8			3	2	1	10	8	2	1	1	0	12	7	5	0	0	0	فرع الخليل Hebron Branch					
0	0	0						0	0	0				0	0	0	0	0	0	فرع القدس Al-Quds Branch					
99	34	65						6	4	2	9	5	4	84	25	59	0	0	0	فرع الوسطى Al-Wosta Branch					
11	5	6						5	3	2	2	1	1	4	1	3	0	0	0	0	0	0	فرع بيت لحم Bethlehem Branch		
26	13	13			1	0	1	0	0	0	1	1	0	24	12	12	0	0	0	0	0	0	0	فرع جنين Jenin Branch	
89	34	55						5	4	1	9	2	7	75	28	47	0	0	0					فرع خان يونس Khanyounis Branch	
3	2	1						1	1	0				2	1	1	0	0	0					فرع دورا Dora Branch	
18	7	11			0	0	0	2	2	0	2	1	1	14	4	10	0	0	0					فرع رام الله والبيرة Ramallah & Al-Bireh Branch	
87	29	58						3	3	0	11	7	4	73	19	54	0	0	0					فرع رفح Rafah Branch	
7	4	3						1	1	0	0	0	0	6	3	3	0	0	0					فرع سلفيت Salfeet Branch	
52	23	29	0	0	0			0	0	0	12	8	4	40	15	25	0	0	0					فرع شمال غزة North Gaza Branch	
7	5	2						1	1	0	0	0	0	6	4	2	0	0	0	0	0	0	0	0	فرع طوباس Tubas Branch
9	4	5			0	0	0	3	2	1	0	0	0	6	2	4	0	0	0					فرع طولكرم Tulkarm Branch	



جامعة القدس المفتوحة

AL-Quds Open University

توزيع الطلبة الجدد في كلية التكنولوجيا والعلوم التطبيقية حسب التخصص وفروع الجامعة والجنس

Distribution of New Students In Technology and Applied Sciences Faculty By Specialization, Branches, Gender

الفصل الثاني من العام الدراسي 2025/2026

1252

المجموع Total	غير متخصص			علوم Science			رياضيات Mathematics			تكنولوجيا المعلومات والإتصالات Information and Communication Technology			أنظمة المعلومات والتطبيقات الحاسوبية Information Systems and Computer Applications			أنظمة المعلومات الحاسوبية Computer Information Systems			المكتبات وتقنية المعلومات Library and Information Technology			فروع الجامعة Branches		
	المجموع	إناث	ذكور	المجموع	إناث	ذكور	المجموع	إناث	ذكور	المجموع	إناث	ذكور	المجموع	إناث	ذكور	المجموع	إناث	ذكور	المجموع	إناث	ذكور	الجنس		
190	58	132				12	9	3	26	10	16	152	39	113	0	0	0	0	0	0	0	0	فرع غزة Gaza Branch	
4	3	1				2	2	0	0	0	0	2	1	1	0	0	0	0	0	0	0	0	فرع قلقيلية Qalqilya Branch	
31	12	19			1	0	1	3	3	0	3	0	3	24	9	15	0	0	0	0	0	0	فرع نابلس Nablus Branch	
3	2	1				0	0	0				3	2	1	0	0	0						فرع يطا Yatta Branch	
664	254	410	0	0	0	5	2	3	54	43	11	76	36	40	529	173	356	0	0	0	0	0	0	المجموع



جامعة القدس المفتوحة

AL-Quds Open University

توزيع الطلبة في كلية التكنولوجيا والعلوم التطبيقية حسب فروع الجامعة والمستوى الأكاديمي والجنس

Distribution of Students In Technology and Applied Sciences Faculty By Branches, Academic Level, Gender

الفصل الثاني من العام الدراسي 2025/2026

1252

عدد الطلبة حسب المستوى الدراسي															فروع الجامعة	
المجموع Total			مستوى رابعة			مستوى ثالثة			مستوى ثانية			مستوى أولى			Branches	
			4 Level			3 Level			2 Level			1 Level				
المجموع Total			200 - 100			99 - 67			66 - 34			33 - 0			Gender	
			المجموع	إناث	ذكور	المجموع	إناث	ذكور	المجموع	إناث	ذكور	المجموع	إناث	ذكور		
Total	Female	Male	Total	Female	Male	Total	Female	Male	Total	Female	Male	Total	Female	Male		
28	18	10	6	5	1	8	5	3	9	6	3	5	2	3	فرع القدس Al-Quds Branch	
573	356	217	109	60	49	142	95	47	143	94	49	179	107	72	فرع نابلس Nablus Branch	
151	111	40	31	22	9	28	20	8	42	32	10	50	37	13	فرع قلقيلية Qalqilya Branch	
143	86	57	31	19	12	36	27	9	29	11	18	47	29	18	فرع سلفيت Salfeet Branch	
93	65	28	21	14	7	11	8	3	15	8	7	46	35	11	فرع طوباس Tubas Branch	
346	154	192	51	26	25	81	41	40	94	39	55	120	48	72	فرع رام الله والبيرة Ramallah & Al-Bireh Branch	
75	42	33	16	11	5	10	7	3	16	9	7	33	15	18	فرع أريحا Jericho Branch	
173	111	62	25	22	3	49	28	21	35	27	8	64	34	30	فرع بيت لحم Bethlehem Branch	
229	156	73	57	35	22	36	23	13	46	30	16	90	68	22	فرع الخليل Hebron Branch	
73	48	25	14	8	6	11	9	2	11	6	5	37	25	12	فرع دورا Dora Branch	
68	48	20	7	7	0	8	7	1	23	16	7	30	18	12	فرع يطا Yatta Branch	
802	269	533	135	44	91	138	38	100	152	57	95	377	130	247	فرع غزة Gaza Branch	
410	146	264	51	18	33	51	17	34	80	28	52	228	83	145	فرع الوسطى Al-Wosta Branch	
425	302	123	69	56	13	93	74	19	108	73	35	155	99	56	فرع جنين Jenin Branch	
158	89	69	40	22	18	42	22	20	27	18	9	49	27	22	فرع طولكرم Tulkarm Branch	
313	94	219	24	4	20	42	12	30	68	15	53	179	63	116	فرع خان يونس Khanyounis Branch	
482	210	272	74	33	41	78	44	34	93	44	49	237	89	148	فرع رفح Rafah Branch	
534	206	328	84	39	45	104	35	69	122	45	77	224	87	137	فرع شمال غزة North Gaza Branch	
5076	2511	2565	845	445	400	968	512	456	1113	558	555	2150	996	1154	المجموع	



جامعة القدس المفتوحة
AL-Quds Open University

توزيع الطلبة في تخصص أنظمة المعلومات الحاسوبية حسب فروع الجامعة والمستوى الأكاديمي والجنس
Distribution of Students In Computer Information Systems Specialization By Branches

Academic Level, Gender
الفصل الثاني من العام الدراسي 2025/2026
1252

عدد الطلبة حسب المستوى الدراسي															فروع الجامعة	
المجموع Total			مستوى رابعة 4 Level			مستوى ثالثة 3 Level			مستوى ثانية 2 Level			مستوى أولى 1 Level			Branches	
			200 - 100			99 - 67			66 - 34			33 - 0				
المجموع	إناث	ذكور	المجموع	إناث	ذكور	المجموع	إناث	ذكور	المجموع	إناث	ذكور	المجموع	إناث	ذكور	الجنس Gender	
Total	Female	Male	Total	Female	Male	Total	Female	Male	Total	Female	Male	Total	Female	Male		
7	1	6	0	0	0	4	1	3	3	0	3	0	0	0	فرع القدس Al-Quds Branch	
0	0	0	0	0	0	0	0	0	0	0	0	0	0	0	نظام الأسرى Asra	
154	81	73	58	26	32	68	39	29	25	15	10	3	1	2	فرع نابلس Nablus Branch	
39	25	14	16	10	6	14	7	7	7	6	1	2	2	0	فرع قلقيلية Qalqilya Branch	
34	19	15	17	9	8	12	9	3	3	0	3	2	1	1	فرع سلفيت Salfeet Branch	
16	8	8	11	6	5	2	1	1	3	1	2	0	0	0	فرع طوباس Tubas Branch	
68	21	47	28	11	17	29	6	23	7	2	5	4	2	2	فرع رام الله والبيرة Ramallah & Al-Bireh Branch	
24	17	7	11	6	5	9	7	2	2	2	0	2	2	0	فرع أريحا Jericho Branch	
24	16	8	6	4	2	17	11	6	1	1	0	0	0	0	فرع بيت لحم Bethlehem Branch	
0	0	0	0	0	0	0	0	0	0	0	0	0	0	0	فرع بيت لحم / برطعة a'Bethlehem Branch \ Barta	
34	13	21	14	4	10	14	6	8	4	1	3	2	2	0	فرع الخليل Hebron Branch	
12	6	6	7	3	4	3	2	1	0	0	0	2	1	1	فرع دورا Dora Branch	
3	2	1	1	1	0	2	1	1	0	0	0	0	0	0	فرع يطا Yatta Branch	
210	56	154	104	31	73	76	22	54	22	3	19	8	0	8	فرع غزة Gaza Branch	
84	15	69	39	10	29	27	2	25	14	2	12	4	1	3	فرع الوسطى Al-Wosta Branch	
0	0	0	0	0	0	0	0	0	0	0	0	0	0	0	فروع قطاع غزة gaza	
63	45	18	22	15	7	33	26	7	8	4	4	0	0	0	فرع جنين Jenin Branch	
33	14	19	20	8	12	8	3	5	4	3	1	1	0	1	فرع طولكرم Tulkarm Branch	
66	9	57	19	1	18	24	6	18	20	2	18	3	0	3	فرع خان يونس Khanyounis Branch	
124	46	78	48	15	33	41	16	25	28	12	16	7	3	4	فرع رفح Rafah Branch	
124	34	90	47	15	32	55	13	42	17	5	12	5	1	4	فرع شمال غزة North Gaza Branch	
1119	428	691	468	175	293	438	178	260	168	59	109	45	16	29	المجموع	



جامعة القدس المفتوحة

AL-Quds Open University

توزيع الطلبة في تخصص تكنولوجيا المعلومات والاتصالات حسب فروع الجامعة والمستوى الأكاديمي والجنس

Distribution of Students In Information and Communication Technology Specialization

By Branches, Academic Level, Gender

الفصل الثاني من العام الدراسي 2025/2026

1252

عدد الطلبة حسب المستوى الدراسي															فروع الجامعة	
المجموع Total			مستوى رابعة 4 Level			مستوى ثالثة 3 Level			مستوى ثانية 2 Level			مستوى أولى 1 Level			Branches	
			200 - 100			99 - 67			66 - 34			33 - 0				
المجموع	إناث	ذكور	المجموع	إناث	ذكور	المجموع	إناث	ذكور	المجموع	إناث	ذكور	المجموع	إناث	ذكور	الجنس Gender	
Total	Female	Male	Total	Female	Male	Total	Female	Male	Total	Female	Male	Total	Female	Male		
0	0	0	0	0	0	0	0	0	0	0	0	0	0	0	فرع القدس Al-Quds Branch	
0	0	0	0	0	0	0	0	0	0	0	0	0	0	0	نظام الأسرى Asra	
45	21	24	11	4	7	11	6	5	13	6	7	10	5	5	فرع نابلس Nablus Branch	
8	3	5	2	1	1	1	1	0	1	0	1	4	1	3	فرع قلقيلية Qalqilya Branch	
15	6	9	4	2	2	2	2	0	3	1	2	6	1	5	فرع سلفيت Salfeet Branch	
1	0	1	0	0	0	0	0	0	0	0	0	1	0	1	فرع طوباس Tubas Branch	
48	10	38	6	2	4	8	0	8	17	3	14	17	5	12	فرع رام الله والبيرة Ramallah & Al-Bireh Branch	
0	0	0	0	0	0	0	0	0	0	0	0	0	0	0	فرع أريحا Jericho Branch	
32	13	19	4	3	1	13	5	8	5	3	2	10	2	8	فرع بيت لحم Bethlehem Branch	
0	0	0	0	0	0	0	0	0	0	0	0	0	0	0	فرع بيت لحم / برطعة a'Bethlehem Branch \ Barta	
20	12	8	7	2	5	3	3	0	3	2	1	7	5	2	فرع الخليل Hebron Branch	
0	0	0	0	0	0	0	0	0	0	0	0	0	0	0	فرع دورا Dora Branch	
0	0	0	0	0	0	0	0	0	0	0	0	0	0	0	فرع يطا Yatta Branch	
106	30	76	19	6	13	24	4	20	22	6	16	41	14	27	فرع غزة Gaza Branch	
32	14	18	0	0	0	3	2	1	10	3	7	19	9	10	فرع الوسطى Al-Wosta Branch	
0	0	0	0	0	0	0	0	0	0	0	0	0	0	0	فروع قطاع غزة gaza	
38	23	15	4	3	1	9	5	4	14	7	7	11	8	3	فرع جنين Jenin Branch	
3	1	2	0	0	0	2	0	2	0	0	0	1	1	0	فرع طولكرم Tulkarm Branch	
27	5	22	0	0	0	3	0	3	3	1	2	21	4	17	فرع خان يونس Khanyounis Branch	
38	16	22	5	1	4	2	0	2	8	2	6	23	13	10	فرع رفح Rafah Branch	
79	39	40	16	10	6	12	6	6	20	8	12	31	15	16	فرع شمال غزة North Gaza Branch	
492	193	299	78	34	44	93	34	59	119	42	77	202	83	119	المجموع	



جامعة القدس المفتوحة
AL-Quds Open University

توزيع الطلبة في تخصص علوم حسب فروع الجامعة والمستوى الأكاديمي والجنس
Distribution of Students In Science Specialization By Branches, Academic Level
Gender

الفصل الثاني من العام الدراسي 2025/2026
1252

عدد الطلبة حسب المستوى الدراسي															فروع الجامعة	
المجموع Total			مستوى رابعة 4 Level			مستوى ثالثة 3 Level			مستوى ثانية 2 Level			مستوى أولى 1 Level			Branches	
			200 - 100			99 - 67			66 - 34			33 - 0				
المجموع	إناث	ذكور	المجموع	إناث	ذكور	المجموع	إناث	ذكور	المجموع	إناث	ذكور	المجموع	إناث	ذكور	الجنس Gender	
Total	Female	Male	Total	Female	Male	Total	Female	Male	Total	Female	Male	Total	Female	Male		
0	0	0	0	0	0	0	0	0	0	0	0	0	0	0	فرع القدس Al-Quds Branch	
0	0	0	0	0	0	0	0	0	0	0	0	0	0	0	نظام الأسرى Asra	
17	14	3	8	6	2	2	2	0	4	4	0	3	2	1	فرع نابلس Nablus Branch	
0	0	0	0	0	0	0	0	0	0	0	0	0	0	0	فرع قلقيلية Qalqilya Branch	
0	0	0	0	0	0	0	0	0	0	0	0	0	0	0	فرع سلفيت Salfeet Branch	
0	0	0	0	0	0	0	0	0	0	0	0	0	0	0	فرع طوباس Tubas Branch	
10	10	0	1	1	0	2	2	0	2	2	0	5	5	0	فرع رام الله والبيرة Ramallah & Al-Bireh Branch	
0	0	0	0	0	0	0	0	0	0	0	0	0	0	0	فرع أريحا Jericho Branch	
0	0	0	0	0	0	0	0	0	0	0	0	0	0	0	فرع بيت لحم Bethlehem Branch	
0	0	0	0	0	0	0	0	0	0	0	0	0	0	0	فرع بيت لحم / برطعة a'Bethlehem Branch \ Barta	
34	28	6	16	14	2	5	4	1	4	2	2	9	8	1	فرع الخليل Hebron Branch	
0	0	0	0	0	0	0	0	0	0	0	0	0	0	0	فرع دورا Dora Branch	
0	0	0	0	0	0	0	0	0	0	0	0	0	0	0	فرع يطا Yatta Branch	
0	0	0	0	0	0	0	0	0	0	0	0	0	0	0	فرع غزة Gaza Branch	
0	0	0	0	0	0	0	0	0	0	0	0	0	0	0	فرع الوسطى Al-Wosta Branch	
0	0	0	0	0	0	0	0	0	0	0	0	0	0	0	فروع قطاع غزة gaza	
25	18	7	7	5	2	7	7	0	6	3	3	5	3	2	فرع جنين Jenin Branch	
9	7	2	4	3	1	2	1	1	3	3	0	0	0	0	فرع طولكرم Tulkarm Branch	
0	0	0	0	0	0	0	0	0	0	0	0	0	0	0	فرع خان يونس Khanyounis Branch	
0	0	0	0	0	0	0	0	0	0	0	0	0	0	0	فرع رفح Rafah Branch	
0	0	0	0	0	0	0	0	0	0	0	0	0	0	0	فرع شمال غزة North Gaza Branch	
95	77	18	36	29	7	18	16	2	19	14	5	22	18	4	المجموع	



جامعة القدس المفتوحة
AL-Quds Open University

توزيع الطلبة في تخصص رياضيات حسب فروع الجامعة والمستوى الأكاديمي والجنس
Distribution of Students In Mathematics Specialization By Branches, Academic Level
Gender

الفصل الثاني من العام الدراسي 2025/2026
1252

عدد الطلبة حسب المستوى الدراسي															فروع الجامعة
المجموع Total			مستوى رابعة 4 Level			مستوى ثالثة 3 Level			مستوى ثانية 2 Level			مستوى أولى 1 Level			Branches
			200 - 100			99 - 67			66 - 34			33 - 0			
المجموع	إناث	ذكور	المجموع	إناث	ذكور	المجموع	إناث	ذكور	المجموع	إناث	ذكور	المجموع	إناث	ذكور	الجنس Gender
Total	Female	Male	Total	Female	Male	Total	Female	Male	Total	Female	Male	Total	Female	Male	
15	14	1	5	4	1	4	4	0	6	6	0	0	0	0	فرع القدس Al-Quds Branch
0	0	0	0	0	0	0	0	0	0	0	0	0	0	0	نظام الأسرى Asra
104	92	12	28	23	5	38	37	1	26	22	4	12	10	2	فرع نابلس Nablus Branch
39	34	5	12	11	1	12	11	1	8	6	2	7	6	1	فرع قلقيلية Qalqilya Branch
30	28	2	8	7	1	11	11	0	2	2	0	9	8	1	فرع سلفيت Salfeet Branch
27	25	2	9	7	2	6	6	0	3	3	0	9	9	0	فرع طوباس Tubas Branch
54	50	4	13	12	1	25	23	2	7	6	1	9	9	0	فرع رام الله والبيرة Ramallah & Al-Bireh Branch
9	9	0	5	5	0	0	0	0	3	3	0	1	1	0	فرع أريحا Jericho Branch
51	42	9	13	13	0	15	9	6	9	9	0	14	11	3	فرع بيت لحم Bethlehem Branch
0	0	0	0	0	0	0	0	0	0	0	0	0	0	0	فرع بيت لحم / برطعة a'Bethlehem Branch \ Barta
76	64	12	20	15	5	11	9	2	15	13	2	30	27	3	فرع الخليل Hebron Branch
28	23	5	6	5	1	5	4	1	5	4	1	12	10	2	فرع دورا Dora Branch
29	26	3	6	6	0	6	6	0	10	7	3	7	7	0	فرع يطا Yatta Branch
41	25	16	6	3	3	4	3	1	10	7	3	21	12	9	فرع غزة Gaza Branch
40	30	10	10	8	2	9	7	2	7	4	3	14	11	3	فرع الوسطى Al-Wosta Branch
0	0	0	0	0	0	0	0	0	0	0	0	0	0	0	فروع قطاع غزة gaza
108	95	13	35	32	3	32	29	3	24	21	3	17	13	4	فرع جنين Jenin Branch
53	41	12	16	11	5	20	17	3	7	4	3	10	9	1	فرع طولكرم Tulkarm Branch
25	17	8	4	2	2	5	3	2	5	3	2	11	9	2	فرع خان يونس Khanyounis Branch
69	57	12	20	17	3	16	15	1	13	11	2	20	14	6	فرع رفح Rafah Branch
53	38	15	18	14	4	12	10	2	12	8	4	11	6	5	فرع شمال غزة North Gaza Branch
851	710	141	234	195	39	231	204	27	172	139	33	214	172	42	المجموع



جامعة القدس المفتوحة

AL-Quds Open University

توزيع الطلبة في تخصص المكتبات وتقنية المعلومات حسب فروع الجامعة والمستوى الأكاديمي والجنس

Distribution of Students In Library and Information Technology Specialization By

Branches, Academic Level, Gender

الفصل الثاني من العام الدراسي 2025/2026

1252

عدد الطلبة حسب المستوى الدراسي

فروع الجامعة

عدد الطلبة حسب المستوى الدراسي															فروع الجامعة
المجموع Total			مستوى رابعة 4 Level			مستوى ثالثة 3 Level			مستوى ثانية 2 Level			مستوى أولى 1 Level			Branches
			200 - 100			99 - 67			66 - 34			33 - 0			
المجموع	إناث	ذكور	المجموع	إناث	ذكور	المجموع	إناث	ذكور	المجموع	إناث	ذكور	المجموع	إناث	ذكور	الجنس Gender
Total	Female	Male	Total	Female	Male	Total	Female	Male	Total	Female	Male	Total	Female	Male	
0	0	0	0	0	0	0	0	0	0	0	0	0	0	0	فرع القدس Al-Quds Branch
0	0	0	0	0	0	0	0	0	0	0	0	0	0	0	نظام الأسرى Asra
6	3	3	4	1	3	2	2	0	0	0	0	0	0	0	فرع نابلس Nablus Branch
1	0	1	1	0	1	0	0	0	0	0	0	0	0	0	فرع قلقيلية Qalqilya Branch
0	0	0	0	0	0	0	0	0	0	0	0	0	0	0	فرع سلفيت Salfeet Branch
2	2	0	1	1	0	0	0	0	0	0	0	1	1	0	فرع طوباس Tubas Branch
0	0	0	0	0	0	0	0	0	0	0	0	0	0	0	فرع رام الله والبيرة Ramallah & Al-Bireh Branch
0	0	0	0	0	0	0	0	0	0	0	0	0	0	0	فرع أريحا Jericho Branch
1	1	0	1	1	0	0	0	0	0	0	0	0	0	0	فرع بيت لحم Bethlehem Branch
0	0	0	0	0	0	0	0	0	0	0	0	0	0	0	فرع بيت لحم / برطعة a'Bethlehem Branch \ Barta
0	0	0	0	0	0	0	0	0	0	0	0	0	0	0	فرع الخليل Hebron Branch
0	0	0	0	0	0	0	0	0	0	0	0	0	0	0	فرع دورا Dora Branch
0	0	0	0	0	0	0	0	0	0	0	0	0	0	0	فرع يطا Yatta Branch
1	1	0	1	1	0	0	0	0	0	0	0	0	0	0	فرع غزة Gaza Branch
0	0	0	0	0	0	0	0	0	0	0	0	0	0	0	فرع الوسطى Al-Wosta Branch
0	0	0	0	0	0	0	0	0	0	0	0	0	0	0	فروع قطاع غزة gaza
1	1	0	0	0	0	1	1	0	0	0	0	0	0	0	فرع جنين Jenin Branch
0	0	0	0	0	0	0	0	0	0	0	0	0	0	0	فرع طولكرم Tulkarm Branch
0	0	0	0	0	0	0	0	0	0	0	0	0	0	0	فرع خان يونس Khanyounis Branch
0	0	0	0	0	0	0	0	0	0	0	0	0	0	0	فرع رفح Rafah Branch
0	0	0	0	0	0	0	0	0	0	0	0	0	0	0	فرع شمال غزة North Gaza Branch
12	8	4	8	4	4	3	3	0	0	0	0	1	1	0	المجموع



جامعة القدس المفتوحة
AL-Quds Open University

توزيع الطلبة في تخصص أنظمة المعلومات والتطبيقات الحاسوبية حسب فروع الجامعة والمستوى الأكاديمي والجنس

Distribution of Students In Information Systems and Computer Applications

Specialization By Branches, Academic Level, Gender

الفصل الثاني من العام الدراسي 2025/2026

1252

عدد الطلبة حسب المستوى الدراسي

فروع الجامعة

عدد الطلبة حسب المستوى الدراسي															فروع الجامعة	
المجموع Total			مستوى رابعة 4 Level			مستوى ثالثة 3 Level			مستوى ثانية 2 Level			مستوى أولى 1 Level			Branches	
			200 - 100			99 - 67			66 - 34			33 - 0				
المجموع	إناث	ذكور	المجموع	إناث	ذكور	المجموع	إناث	ذكور	المجموع	إناث	ذكور	المجموع	إناث	ذكور	الجنس Gender	
Total	Female	Male	Total	Female	Male	Total	Female	Male	Total	Female	Male	Total	Female	Male		
6	3	3	1	1	0	0	0	0	0	0	0	5	2	3	فرع القدس Al-Quds Branch	
0	0	0	0	0	0	0	0	0	0	0	0	0	0	0	نظام الأسرى Asra	
247	145	102	0	0	0	21	9	12	75	47	28	151	89	62	فرع نابلس Nablus Branch	
64	49	15	0	0	0	1	1	0	26	20	6	37	28	9	فرع قلقيلية Qalqilya Branch	
64	33	31	2	1	1	11	5	6	21	8	13	30	19	11	فرع سلفيت Salfeet Branch	
47	30	17	0	0	0	3	1	2	9	4	5	35	25	10	فرع طوباس Tubas Branch	
166	63	103	3	0	3	17	10	7	61	26	35	85	27	58	فرع رام الله والبيرة Ramallah & Al-Bireh Branch	
42	16	26	0	0	0	1	0	1	11	4	7	30	12	18	فرع أريحا Jericho Branch	
65	39	26	1	1	0	4	3	1	20	14	6	40	21	19	فرع بيت لحم Bethlehem Branch	
0	0	0	0	0	0	0	0	0	0	0	0	0	0	0	فرع بيت لحم / برطعة a'Bethlehem Branch \ Barta	
65	39	26	0	0	0	3	1	2	20	12	8	42	26	16	فرع الخليل Hebron Branch	
33	19	14	1	0	1	3	3	0	6	2	4	23	14	9	فرع دورا Dora Branch	
36	20	16	0	0	0	0	0	0	13	9	4	23	11	12	فرع يطا Yatta Branch	
444	157	287	5	3	2	34	9	25	98	41	57	307	104	203	فرع غزة Gaza Branch	
254	87	167	2	0	2	12	6	6	49	19	30	191	62	129	فرع الوسطى Al-Wosta Branch	
0	0	0	0	0	0	0	0	0	0	0	0	0	0	0	فروع قطاع غزة gaza	
190	120	70	1	1	0	11	6	5	56	38	18	122	75	47	فرع جنين Jenin Branch	
60	26	34	0	0	0	10	1	9	13	8	5	37	17	20	فرع طولكرم Tulkarm Branch	
195	63	132	1	1	0	10	3	7	40	9	31	144	50	94	فرع خان يونس Khanyounis Branch	
251	91	160	1	0	1	19	13	6	44	19	25	187	59	128	فرع رفح Rafah Branch	
276	95	181	3	0	3	25	6	19	73	24	49	175	65	110	فرع شمال غزة North Gaza Branch	
2505	1095	1410	21	8	13	185	77	108	635	304	331	1664	706	958	المجموع	



جامعة القدس المفتوحة

AL-Quds Open University

توزيع الطلبة في كلية الزراعة حسب التخصص وفروع الجامعة والجنس

Distribution of Students In Agriculture Faculty By Specialization, Branches, Gender

الفصل الثاني من العام الدراسي 2025/2026

1252

المجموع Total	الزراعة Agriculture		التغذية والتصنيع الغذائي Nutrition and Food Industry		التصنيع الغذائي Food Industry		الإنتاج النباتي والوقاية Plant Production and Protection		الإنتاج الحيواني Animal Production		فروع الجامعة Branches							
	إناث	ذكور	إناث	ذكور	إناث	ذكور	إناث	ذكور	إناث	ذكور								
20	4	16			5	3	2	1	0	1	12	1	11	2	0	2	فرع أريحا Jericho Branch	
52	32	20	1	0	1	27	24	3			19	7	12	5	1	4	فرع الخليل Hebron Branch	
9	6	3				4	4	0	1	1	0	3	1	2	1	0	1	فرع بيت لحم Bethlehem Branch
74	47	27				46	41	5	1	1	0	21	4	17	6	1	5	فرع جنين Jenin Branch
15	10	5				15	10	5										فرع رام الله والبيرة Ramallah & Al-Bireh Branch
16	5	11				2	2	0				12	3	9	2	0	2	فرع طوباس Tubas Branch
26	15	11										26	15	11				فرع قلقيلية Qalqilya Branch
26	24	2				26	24	2										فرع نابلس Nablus Branch
238	143	95	1	0	1	125	108	17	3	2	1	93	31	62	16	2	14	المجموع



جامعة القدس المفتوحة

AL-Quds Open University

توزيع الطلبة القدامى في كلية الزراعة حسب التخصص وفروع الجامعة والجنس

Distribution of Old Students In Agriculture Faculty By Specialization, Branches, Gender

الفصل الثاني من العام الدراسي 2025/2026

1252

المجموع Total	الزراعة Agriculture			التغذية والتصنيع الغذائي Nutrition and Food Industry			التصنيع الغذائي Food Industry			الإنتاج النباتي والوقاية Plant Production and Protection			الإنتاج الحيواني Animal Production			فروع الجامعة Branches		
	المجموع	إناث	ذكور	المجموع	إناث	ذكور	المجموع	إناث	ذكور	المجموع	إناث	ذكور	المجموع	إناث	ذكور		الجنس	
20	4	16		5	3	2	1	0	1	12	1	11	2	0	2	فروع أريحا Jericho Branch		
49	32	17	1	0	1	26	24	2		18	7	11	4	1	3	فروع الخليل Hebron Branch		
9	6	3		4	4	0	1	1	0	3	1	2	1	0	1	فروع بيت لحم Bethlehem Branch		
71	46	25		45	40	5	1	1	0	20	4	16	5	1	4	فروع جنين Jenin Branch		
13	10	3		13	10	3										فروع رام الله والبيرة Ramallah & Al-Bireh Branch		
14	4	10		1	1	0				12	3	9	1	0	1	فروع طوباس Tubas Branch		
26	15	11								26	15	11				فروع قلقيلية Qalqilya Branch		
26	24	2		26	24	2										فروع نابلس Nablus Branch		
228	141	87	1	0	1	120	106	14	3	2	1	91	31	60	13	2	11	المجموع



جامعة القدس المفتوحة

AL-Quds Open University

توزيع الطلبة الجدد في كلية الزراعة حسب التخصص وفروع الجامعة والجنس

Distribution of New Students In Agriculture Faculty By Specialization, Branches, Gender

الفصل الثاني من العام الدراسي 2025/2026

1252

المجموع Total	الزراعة Agriculture		التغذية والتصنيع الغذائي Nutrition and Food Industry		التصنيع الغذائي Food Industry		الإنتاج النباتي والوقاية Plant Production and Protection		الإنتاج الحيواني Animal Production		فروع الجامعة Branches													
	إناث	ذكور	إناث	ذكور	إناث	ذكور	إناث	ذكور	إناث	ذكور	الجنس													
0	0	0			0	0	0	0	0	0	0	0	0	0	0	فرع أريحا Jericho Branch								
3	0	3	0	0	0	1	0	1	1	0	1	1	0	1	1	0	1	فرع الخليل Hebron Branch						
0	0	0			0	0	0	0	0	0	0	0	0	0	0	0	0	فرع بيت لحم Bethlehem Branch						
3	1	2			1	1	0	0	0	0	1	0	1	1	0	1	1	0	1	فرع جنين Jenin Branch				
2	0	2			2	0	2														فرع رام الله والبيرة Ramallah & Al-Bireh Branch			
2	1	1			1	1	0			0	0	0	1	0	1	1	0	1	1	0	1	فرع طوباس Tubas Branch		
0	0	0								0	0	0											فرع قلقيلية Qalqilya Branch	
0	0	0			0	0	0																	فرع نابلس Nablus Branch
10	2	8	0	0	0	5	2	3	0	0	0	2	0	2	3	0	3	3	0	3	3		المجموع	



جامعة القدس المفتوحة

AL-Quds Open University

توزيع الطلبة في كلية الزراعة حسب فروع الجامعة والمستوى الأكاديمي والجنس

Distribution of Students In Agriculture Faculty By Branches, Academic Level, Gender

الفصل الثاني من العام الدراسي 2025/2026

1252

عدد الطلبة حسب المستوى الدراسي														فروع الجامعة		
المجموع Total			مستوى رابعة 4 Level			مستوى ثالثة 3 Level			مستوى ثانية 2 Level			مستوى أولى 1 Level			Branches	
			200 - 100			99 - 67			66 - 34			33 - 0				
الجنس Gender			المجموع			المجموع			المجموع			المجموع				
Total	Female	Male	Total	Female	Male	Total	Female	Male	Total	Female	Male	Total	Female	Male		
26	24	2	4	4	0	8	7	1	8	7	1	6	6	0	فروع نابلس Nablus Branch	
26	15	11	13	6	7	6	5	1	3	2	1	4	2	2	فروع قلقيلية Qalqilya Branch	
16	5	11	3	0	3	3	2	1	5	1	4	5	2	3	فروع طوباس Tubas Branch	
15	10	5	6	5	1	2	1	1	2	2	0	5	2	3	فروع رام الله والبيرة Ramallah & Al-Bireh Branch	
20	4	16	3	1	2	3	0	3	8	0	8	6	3	3	فروع أريحا Jericho Branch	
9	6	3	5	2	3	0	0	0	0	0	0	4	4	0	فروع بيت لحم Bethlehem Branch	
52	32	20	16	13	3	10	7	3	9	5	4	17	7	10	فروع الخليل Hebron Branch	
74	47	27	21	12	9	10	8	2	26	16	10	17	11	6	فروع جنين Jenin Branch	
238	143	95	71	43	28	42	30	12	61	33	28	64	37	27	المجموع	



جامعة القدس المفتوحة

AL-Quds Open University

توزيع الطلبة في تخصص الإنتاج النباتي والوقاية حسب فروع الجامعة والمستوى الأكاديمي والجنس

,Distribution of Students In Plant Production and Protection Specialization By Branches

Academic Level, Gender

الفصل الثاني من العام الدراسي 2025/2026

1252

عدد الطلبة حسب المستوى الدراسي															فروع الجامعة	
المجموع Total			مستوى رابعة 4 Level			مستوى ثالثة 3 Level			مستوى ثانية 2 Level			مستوى أولى 1 Level			Branches	
			200 - 100			99 - 67			66 - 34			33 - 0				
المجموع Total	إناث	ذكور	المجموع Total	إناث	ذكور	المجموع Total	إناث	ذكور	المجموع Total	إناث	ذكور	المجموع Total	إناث	ذكور	الجنس Gender	
	Female	Male		Female	Male		Female	Male		Female	Male		Female	Male		
0	0	0	0	0	0	0	0	0	0	0	0	0	0	0	فرع القدس Al-Quds Branch	
0	0	0	0	0	0	0	0	0	0	0	0	0	0	0	نظام الأسرى Asra	
0	0	0	0	0	0	0	0	0	0	0	0	0	0	0	فرع نابلس Nablus Branch	
26	15	11	13	6	7	6	5	1	3	2	1	4	2	2	فرع قلقيلية Qalqilya Branch	
0	0	0	0	0	0	0	0	0	0	0	0	0	0	0	فرع سلفيت Salfeet Branch	
12	3	9	3	0	3	3	2	1	4	0	4	2	1	1	فرع طوباس Tubas Branch	
0	0	0	0	0	0	0	0	0	0	0	0	0	0	0	فرع رام الله والبيرة Ramallah & Al-Bireh Branch	
12	1	11	1	0	1	2	0	2	5	0	5	4	1	3	فرع أريحا Jericho Branch	
3	1	2	2	0	2	0	0	0	0	0	0	1	1	0	فرع بيت لحم Bethlehem Branch	
0	0	0	0	0	0	0	0	0	0	0	0	0	0	0	فرع بيت لحم / برطعة a'Bethlehem Branch \ Barta	
19	7	12	4	2	2	2	2	0	5	2	3	8	1	7	فرع الخليل Hebron Branch	
0	0	0	0	0	0	0	0	0	0	0	0	0	0	0	فرع دورا Dora Branch	
0	0	0	0	0	0	0	0	0	0	0	0	0	0	0	فرع يطا Yatta Branch	
0	0	0	0	0	0	0	0	0	0	0	0	0	0	0	فرع غزة Gaza Branch	
0	0	0	0	0	0	0	0	0	0	0	0	0	0	0	فرع الوسطى Al-Wosta Branch	
0	0	0	0	0	0	0	0	0	0	0	0	0	0	0	فروع قطاع غزة gaza	
21	4	17	6	2	4	1	0	1	8	1	7	6	1	5	فرع جنين Jenin Branch	
0	0	0	0	0	0	0	0	0	0	0	0	0	0	0	فرع طولكرم Tulkarm Branch	
0	0	0	0	0	0	0	0	0	0	0	0	0	0	0	فرع خان يونس Khanyounis Branch	
0	0	0	0	0	0	0	0	0	0	0	0	0	0	0	فرع رفح Rafah Branch	
0	0	0	0	0	0	0	0	0	0	0	0	0	0	0	فرع شمال غزة North Gaza Branch	
93	31	62	29	10	19	14	9	5	25	5	20	25	7	18	المجموع	



جامعة القدس المفتوحة
AL-Quds Open University

توزيع الطلبة في تخصص الإنتاج الحيواني حسب فروع الجامعة والمستوى الأكاديمي والجنس
Distribution of Students In Animal Production Specialization By Branches, Academic
Level, Gender

الفصل الثاني من العام الدراسي 2025/2026
1252

عدد الطلبة حسب المستوى الدراسي															فروع الجامعة
المجموع Total			مستوى رابعة 4 Level			مستوى ثالثة 3 Level			مستوى ثانية 2 Level			مستوى أولى 1 Level			Branches
			200 - 100			99 - 67			66 - 34			33 - 0			
المجموع	إناث	ذكور	المجموع	إناث	ذكور	المجموع	إناث	ذكور	المجموع	إناث	ذكور	المجموع	إناث	ذكور	الجنس Gender
Total	Female	Male	Total	Female	Male	Total	Female	Male	Total	Female	Male	Total	Female	Male	
0	0	0	0	0	0	0	0	0	0	0	0	0	0	0	فرع القدس Al-Quds Branch
0	0	0	0	0	0	0	0	0	0	0	0	0	0	0	نظام الأسرى Asra
0	0	0	0	0	0	0	0	0	0	0	0	0	0	0	فرع نابلس Nablus Branch
0	0	0	0	0	0	0	0	0	0	0	0	0	0	0	فرع قلقيلية Qalqilya Branch
0	0	0	0	0	0	0	0	0	0	0	0	0	0	0	فرع سلفيت Salfeet Branch
2	0	2	0	0	0	0	0	0	0	0	0	2	0	2	فرع طوباس Tubas Branch
0	0	0	0	0	0	0	0	0	0	0	0	0	0	0	فرع رام الله والبيرة Ramallah & Al-Bireh Branch
2	0	2	0	0	0	0	0	0	2	0	2	0	0	0	فرع أريحا Jericho Branch
1	0	1	1	0	1	0	0	0	0	0	0	0	0	0	فرع بيت لحم Bethlehem Branch
0	0	0	0	0	0	0	0	0	0	0	0	0	0	0	فرع بيت لحم / برطعة a'Bethlehem Branch \ Barta
5	1	4	0	0	0	3	1	2	1	0	1	1	0	1	فرع الخليل Hebron Branch
0	0	0	0	0	0	0	0	0	0	0	0	0	0	0	فرع دورا Dora Branch
0	0	0	0	0	0	0	0	0	0	0	0	0	0	0	فرع يطا Yatta Branch
0	0	0	0	0	0	0	0	0	0	0	0	0	0	0	فرع غزة Gaza Branch
0	0	0	0	0	0	0	0	0	0	0	0	0	0	0	فرع الوسطى Al-Wosta Branch
0	0	0	0	0	0	0	0	0	0	0	0	0	0	0	فروع قطاع غزة gaza
6	1	5	2	0	2	0	0	0	3	1	2	1	0	1	فرع جنين Jenin Branch
0	0	0	0	0	0	0	0	0	0	0	0	0	0	0	فرع طولكرم Tulkarm Branch
0	0	0	0	0	0	0	0	0	0	0	0	0	0	0	فرع خان يونس Khanyounis Branch
0	0	0	0	0	0	0	0	0	0	0	0	0	0	0	فرع رفح Rafah Branch
0	0	0	0	0	0	0	0	0	0	0	0	0	0	0	فرع شمال غزة North Gaza Branch
16	2	14	3	0	3	3	1	2	6	1	5	4	0	4	المجموع



جامعة القدس المفتوحة

AL-Quds Open University

توزيع الطلبة في تخصص التغذية والتصنيع الغذائي حسب فروع الجامعة والمستوى الأكاديمي والجنس

,Distribution of Students In Nutrition and Food Industry Specialization By Branches

Academic Level, Gender

الفصل الثاني من العام الدراسي 2025/2026

1252

عدد الطلبة حسب المستوى الدراسي															فروع الجامعة
المجموع Total			مستوى رابعة			مستوى ثالثة			مستوى ثانية			مستوى أولى			Branches
			4 Level			3 Level			2 Level			1 Level			
			200 - 100			99 - 67			66 - 34			33 - 0			الجنس Gender
المجموع	إناث	ذكور	المجموع	إناث	ذكور	المجموع	إناث	ذكور	المجموع	إناث	ذكور	المجموع	إناث	ذكور	
Total	Female	Male	Total	Female	Male	Total	Female	Male	Total	Female	Male	Total	Female	Male	
0	0	0	0	0	0	0	0	0	0	0	0	0	0	0	فرع القدس Al-Quds Branch
0	0	0	0	0	0	0	0	0	0	0	0	0	0	0	نظام الأسرى Asra
26	24	2	4	4	0	8	7	1	8	7	1	6	6	0	فرع نابلس Nablus Branch
0	0	0	0	0	0	0	0	0	0	0	0	0	0	0	فرع قلقيلية Qalqilya Branch
0	0	0	0	0	0	0	0	0	0	0	0	0	0	0	فرع سلفيت Salfeet Branch
2	2	0	0	0	0	0	0	0	1	1	0	1	1	0	فرع طوباس Tubas Branch
15	10	5	6	5	1	2	1	1	2	2	0	5	2	3	فرع رام الله والبيرة Ramallah & Al-Bireh Branch
5	3	2	2	1	1	0	0	0	1	0	1	2	2	0	فرع أريحا Jericho Branch
4	4	0	1	1	0	0	0	0	0	0	0	3	3	0	فرع بيت لحم Bethlehem Branch
0	0	0	0	0	0	0	0	0	0	0	0	0	0	0	فرع بيت لحم / برطعة a'Bethlehem Branch \ Barta
27	24	3	11	11	0	5	4	1	3	3	0	8	6	2	فرع الخليل Hebron Branch
0	0	0	0	0	0	0	0	0	0	0	0	0	0	0	فرع دورا Dora Branch
0	0	0	0	0	0	0	0	0	0	0	0	0	0	0	فرع يطا Yatta Branch
0	0	0	0	0	0	0	0	0	0	0	0	0	0	0	فرع غزة Gaza Branch
0	0	0	0	0	0	0	0	0	0	0	0	0	0	0	فرع الوسطى Al-Wosta Branch
0	0	0	0	0	0	0	0	0	0	0	0	0	0	0	فروع قطاع غزة gaza
46	41	5	12	9	3	9	8	1	15	14	1	10	10	0	فرع جنين Jenin Branch
0	0	0	0	0	0	0	0	0	0	0	0	0	0	0	فرع طولكرم Tulkarm Branch
0	0	0	0	0	0	0	0	0	0	0	0	0	0	0	فرع خان يونس Khanyounis Branch
0	0	0	0	0	0	0	0	0	0	0	0	0	0	0	فرع رفح Rafah Branch
0	0	0	0	0	0	0	0	0	0	0	0	0	0	0	فرع شمال غزة North Gaza Branch
125	108	17	36	31	5	24	20	4	30	27	3	35	30	5	المجموع



جامعة القدس المفتوحة
AL-Quds Open University

توزيع الطلبة في كلية التنمية الاجتماعية والأسرية حسب التخصص وفروع الجامعة والجنس
Distribution of Students In Social and Family Development Faculty By Specialization, Branches, Gender

الفصل الثاني من العام الدراسي 2025/2026

1252

المجموع Total	غير متخصص		رعاية الطفل Child Care			تنمية المجتمع المحلي Local Community Development			الخدمة الاجتماعية Social Work			التربية الخاصة Special Education			فروع الجامعة Branches
	إناث	ذكور	إناث	ذكور	المجموع	إناث	ذكور	المجموع	إناث	ذكور	المجموع	إناث	ذكور	الجنس	
66	39	27			14	13	1	4	2	2	48	24	24	فرع أريحا Jericho Branch	
114	69	45			34	34	0	8	3	5	72	32	40	فرع الخليل Hebron Branch	
130	110	20	1	1	0	7	7	0			122	102	20	فرع القدس Al-Quds Branch	
178	113	65							6	4	2	172	109	63	فرع الوسطى Al-Wosta Branch
176	104	72				32	32	0	2	0	2	142	72	70	فرع بيت لحم Bethlehem Branch
100	88	12									100	88	12	فرع بيت لحم / برطعة a'Bethlehem Branch \ Barta	
191	93	98				52	52	0	3	2	1	136	39	97	فرع جنين Jenin Branch
68	44	24				2	2	0	3	1	2	62	40	22	فرع خان يونس Khanyounis Branch
62	38	24				22	22	0	3	0	3	37	16	21	فرع دورا Dora Branch
183	99	84				23	23	0	7	5	2	153	71	82	فرع رام الله والبيرة Ramallah & Al-Bireh Branch
190	116	74				1	1	0	7	5	2	182	110	72	فرع رفح Rafah Branch
48	25	23				15	14	1	4	1	3	29	10	19	فرع سلفيت Salfeet Branch
179	103	76				3	2	1	3	2	1	171	97	74	فرع شمال غزة North Gaza Branch
73	30	43				2	2	0				71	28	43	فرع طوباس Tubas Branch



جامعة القدس المفتوحة
AL-Quds Open University

توزيع الطلبة في كلية التنمية الاجتماعية والأسرية حسب التخصص وفروع الجامعة والجنس
Distribution of Students In Social and Family Development Faculty By Specialization, Branches, Gender
الفصل الثاني من العام الدراسي 2025/2026

1252

المجموع Total	غير متخصص			رعاية الطفل Child Care			تنمية المجتمع المحلي Local Community Development			الخدمة الاجتماعية Social Work			التربية الخاصة Special Education			فروع الجامعة Branches		
	المجموع	إناث	ذكور	المجموع	إناث	ذكور	المجموع	إناث	ذكور	المجموع	إناث	ذكور	المجموع	إناث	ذكور			
70	30	40				7	7	0				62	22	40	1	1	0	فرع طولكرم Tulkarm Branch
190	135	55				4	3	1	3	2	1	183	130	53				فرع غزة Gaza Branch
82	57	25				5	5	0				77	52	25				فرع قلقيلية Qalqilya Branch
249	91	158				33	31	2	2	2	0	214	58	156				فرع نابلس Nablus Branch
93	74	19				51	51	0	2	0	2	40	23	17				فرع يطا Yatta Branch
2442	1458	984	1	1	0	307	301	6	57	29	28	2073	1123	950	4	4	0	المجموع



جامعة القدس المفتوحة

AL-Quds Open University

توزيع الطلبة القدامى في كلية التنمية الاجتماعية والأسرية حسب التخصص وفروع الجامعة والجنس

Distribution of Old Students In Social and Family Development Faculty By Specialization, Branches, Gender

الفصل الثاني من العام الدراسي 2025/2026

1252

المجموع Total	غير متخصص			رعاية الطفل Child Care			تنمية المجتمع المحلي Local Community Development			الخدمة الاجتماعية Social Work			التربية الخاصة Special Education			فروع الجامعة Branches		
	المجموع	إناث	ذكور	المجموع	إناث	ذكور	المجموع	إناث	ذكور	المجموع	إناث	ذكور	المجموع	إناث	ذكور		الجنس	
62	36	26				13	12	1	4	2	2	45	22	23		فروع أريحا Jericho Branch		
109	64	45				31	31	0	8	3	5	70	30	40		فروع الخليل Hebron Branch		
127	107	20	1	1	0	7	7	0				119	99	20		فروع القدس Al-Quds Branch		
111	71	40							2	2	0	109	69	40		فروع الوسطى Al-Wosta Branch		
161	97	64				30	30	0	2	0	2	129	67	62		فروع بيت لحم Bethlehem Branch		
94	82	12										94	82	12		فروع بيت لحم / برطعة a'Bethlehem Branch \ Barta		
180	89	91				49	49	0	3	2	1	128	38	90		فروع جنين Jenin Branch		
36	21	15				1	1	0	3	1	2	31	18	13	1	1	0	فروع خان يونس Khanyounis Branch
60	37	23				21	21	0	3	0	3	36	16	20				فروع دورا Dora Branch
169	90	79				21	21	0	6	4	2	142	65	77				فروع رام الله والبييرة Ramallah & Al-Bireh Branch
134	83	51				1	1	0	5	3	2	128	79	49				فروع رفح Rafah Branch
47	25	22				15	14	1	4	1	3	28	10	18				فروع سلفيت Salfeet Branch
149	87	62				2	2	0	2	2	0	143	81	62	2	2	0	فروع شمال غزة North Gaza Branch
72	29	43				2	2	0				70	27	43				فروع طوباس Tubas Branch



جامعة القدس المفتوحة

AL-Quds Open University

توزيع الطلبة القدامى في كلية التنمية الاجتماعية والأسرية حسب التخصص وفروع الجامعة والجنس

Distribution of Old Students In Social and Family Development Faculty By Specialization, Branches, Gender

الفصل الثاني من العام الدراسي 2025/2026

1252

المجموع Total	غير متخصص			رعاية الطفل Child Care			تنمية المجتمع المحلي Local Community Development			الخدمة الاجتماعية Social Work			التربية الخاصة Special Education			فروع الجامعة Branches		
	المجموع	إناث	ذكور	المجموع	إناث	ذكور	المجموع	إناث	ذكور	المجموع	إناث	ذكور	المجموع	إناث	ذكور		الجنس	
67	29	38				7	7	0				59	21	38	1	1	0	فروع طولكرم Tulkarm Branch
119	79	40				2	1	1	3	2	1	114	76	38				فروع غزة Gaza Branch
76	56	20				5	5	0				71	51	20				فروع قلقيلية Qalqilya Branch
240	89	151				32	30	2	2	2	0	206	57	149				فروع نابلس Nablus Branch
83	66	17				46	46	0	2	0	2	35	20	15				فروع بطة Yatta Branch
2096	1237	859	1	1	0	285	280	5	49	24	25	1757	928	829	4	4	0	المجموع



جامعة القدس المفتوحة

AL-Quds Open University

توزيع الطلبة الجدد في كلية التنمية الاجتماعية والأسرية حسب التخصص وفروع الجامعة والجنس

Distribution of New Students In Social and Family Development Faculty By Specialization, Branches, Gender

الفصل الثاني من العام الدراسي 2025/2026

1252

المجموع Total	غير متخصص		رعاية الطفل			تنمية المجتمع المحلي			الخدمة الاجتماعية			التربية الخاصة			فروع الجامعة Branches	
	ذكور	إناث	ذكور	إناث	المجموع	ذكور	إناث	المجموع	ذكور	إناث	المجموع	ذكور	إناث	المجموع	الجنس	
4	3	1			1 1 0	0 0 0			3 2 1						فرع أريحا Jericho Branch	
5	5	0			3 3 0	0 0 0			2 2 0						فرع الخليل Hebron Branch	
3	3	0	0 0 0		0 0 0				3 3 0						فرع القدس Al-Quds Branch	
67	42	25					4 2 2		63 40 23						فرع الوسطى Al-Wosta Branch	
15	7	8			2 2 0	0 0 0			13 5 8						فرع بيت لحم Bethlehem Branch	
6	6	0							6 6 0						فرع بيت لحم / برطعة a'Bethlehem Branch \ Barta	
11	4	7			3 3 0	0 0 0			8 1 7						فرع جنين Jenin Branch	
32	23	9			1 1 0	0 0 0			31 22 9	0 0 0					فرع خان يونس Khanyounis Branch	
2	1	1			1 1 0	0 0 0			1 0 1						فرع دورا Dora Branch	
14	9	5			2 2 0	1 1 0			11 6 5						فرع رام الله والبييرة Ramallah & Al-Bireh Branch	
56	33	23			0 0 0	2 2 0			54 31 23						فرع رفح Rafah Branch	
1	0	1			0 0 0	0 0 0			1 0 1						فرع سلفيت Salfeet Branch	
30	16	14			1 0 1	1 0 1			28 16 12	0 0 0					فرع شمال غزة North Gaza Branch	
1	1	0			0 0 0				1 1 0						فرع طوباس Tubas Branch	



جامعة القدس المفتوحة

AL-Quds Open University

توزيع الطلبة الجدد في كلية التنمية الاجتماعية والأسرية حسب التخصص وفروع الجامعة والجنس

Distribution of New Students In Social and Family Development Faculty By Specialization, Branches, Gender

الفصل الثاني من العام الدراسي 2025/2026

1252

المجموع Total	غير متخصص		رعاية الطفل		تنمية المجتمع المحلي		الخدمة الاجتماعية		التربية الخاصة		فروع الجامعة Branches				
	ذكور	إناث	ذكور	إناث	ذكور	إناث	ذكور	إناث	ذكور	إناث					
المجموع	ذكور	إناث	ذكور	إناث	ذكور	إناث	ذكور	إناث	ذكور	إناث	الجنس				
3	2	1	0	0	0	0	3	1	2	0	0	0	فرع طولكرم Tulkarm Branch		
71	15	56	2	2	0	0	69	54	15				فرع غزة Gaza Branch		
6	5	1	0	0	0	0	6	1	5				فرع قلقيلية Qalqilya Branch		
9	7	2	1	1	0	0	8	1	7				فرع نابلس Nablus Branch		
10	2	8	5	5	0	0	5	3	2				فرع يطا Yatta Branch		
346	125	221	22	21	1	8	5	3	316	195	121	0	0	0	المجموع



جامعة القدس المفتوحة

AL-Quds Open University

توزيع الطلبة في كلية التنمية الاجتماعية والأسرية حسب فروع الجامعة والمستوى الأكاديمي والجنس

Distribution of Students In Social and Family Development Faculty By Branches, Academic Level, Gender

الفصل الثاني من العام الدراسي 2025/2026

1252

عدد الطلبة حسب المستوى الدراسي															فروع الجامعة	
المجموع Total			مستوى رابعة			مستوى ثالثة			مستوى ثانية			مستوى أولى			Branches	
			4 Level			3 Level			2 Level			1 Level				
			200 - 100			99 - 67			66 - 34			33 - 0			Gender	
المجموع	إناث	ذكور	المجموع	إناث	ذكور	المجموع	إناث	ذكور	المجموع	إناث	ذكور	المجموع	إناث	ذكور		
Total	Female	Male	Total	Female	Male	Total	Female	Male	Total	Female	Male	Total	Female	Male		
130	110	20	38	29	9	34	31	3	35	29	6	23	21	2	فرع القدس Al-Quds Branch	
249	91	158	64	32	32	74	24	50	59	19	40	52	16	36	فرع نابلس Nablus Branch	
82	57	25	17	13	4	17	12	5	18	13	5	30	19	11	فرع قلقيلية Qalqilya Branch	
48	25	23	16	10	6	14	6	8	9	4	5	9	5	4	فرع سلفيت Salfeet Branch	
73	30	43	9	4	5	20	4	16	20	9	11	24	13	11	فرع طوباس Tubas Branch	
183	99	84	39	26	13	51	29	22	44	24	20	49	20	29	فرع رام الله والبيرة Ramallah & Al-Bireh Branch	
66	39	27	12	8	4	14	8	6	16	9	7	24	14	10	فرع أريحا Jericho Branch	
176	104	72	43	34	9	31	20	11	48	22	26	54	28	26	فرع بيت لحم Bethlehem Branch	
100	88	12	30	28	2	24	19	5	19	16	3	27	25	2	فرع بيت لحم / برطعة a'Bethlehem Branch \ Barta	
114	69	45	33	23	10	29	15	14	21	13	8	31	18	13	فرع الخليل Hebron Branch	
62	38	24	18	15	3	10	7	3	12	6	6	22	10	12	فرع دورا Dora Branch	
93	74	19	24	22	2	14	11	3	25	20	5	30	21	9	فرع يطا Yatta Branch	
190	135	55	12	6	6	14	4	10	31	20	11	133	105	28	فرع غزة Gaza Branch	
178	113	65	20	13	7	18	12	6	24	14	10	116	74	42	فرع الوسطى Al-Wosta Branch	
191	93	98	54	36	18	61	22	39	37	23	14	39	12	27	فرع جنين Jenin Branch	
70	30	40	19	8	11	13	8	5	22	4	18	16	10	6	فرع طولكرم Tulkarm Branch	
68	44	24	4	2	2	9	4	5	9	3	6	46	35	11	فرع خان يونس Khanyounis Branch	
190	116	74	16	8	8	13	9	4	32	20	12	129	79	50	فرع رفح Rafah Branch	
179	103	76	14	3	11	23	13	10	34	18	16	108	69	39	فرع شمال غزة North Gaza Branch	
2442	1458	984	482	320	162	483	258	225	515	286	229	962	594	368	المجموع	



جامعة القدس المفتوحة

AL-Quds Open University

توزيع الطلبة في تخصص الخدمة الإجتماعية حسب فروع الجامعة والمستوى الأكاديمي والجنس

,Distribution of Students In Social Work Specialization By Branches, Academic Level

Gender

الفصل الثاني من العام الدراسي 2025/2026

1252

عدد الطلبة حسب المستوى الدراسي

فروع الجامعة

عدد الطلبة حسب المستوى الدراسي															فروع الجامعة	
المجموع Total			مستوى رابعة 4 Level			مستوى ثالثة 3 Level			مستوى ثانية 2 Level			مستوى أولى 1 Level			Branches	
			200 - 100			99 - 67			66 - 34			33 - 0				
المجموع	إناث	ذكور	المجموع	إناث	ذكور	المجموع	إناث	ذكور	المجموع	إناث	ذكور	المجموع	إناث	ذكور	الجنس Gender	
Total	Female	Male	Total	Female	Male	Total	Female	Male	Total	Female	Male	Total	Female	Male		
122	102	20	36	27	9	33	30	3	32	26	6	21	19	2	فرع القدس Al-Quds Branch	
0	0	0	0	0	0	0	0	0	0	0	0	0	0	0	نظام الأسرى Asra	
214	58	156	49	18	31	66	16	50	53	14	39	46	10	36	فرع نابلس Nablus Branch	
77	52	25	15	11	4	15	10	5	18	13	5	29	18	11	فرع قلقيلية Qalqilya Branch	
29	10	19	7	2	5	9	2	7	8	3	5	5	3	2	فرع سلفيت Salfeet Branch	
71	28	43	8	3	5	19	3	16	20	9	11	24	13	11	فرع طوباس Tubas Branch	
153	71	82	30	18	12	47	25	22	36	17	19	40	11	29	فرع رام الله والبيرة Ramallah & Al-Bireh Branch	
48	24	24	7	3	4	11	5	6	12	7	5	18	9	9	فرع أريحا Jericho Branch	
142	72	70	31	23	8	27	16	11	40	15	25	44	18	26	فرع بيت لحم Bethlehem Branch	
100	88	12	30	28	2	24	19	5	19	16	3	27	25	2	فرع بيت لحم / برطعة a'Bethlehem Branch \ Barta	
72	32	40	15	6	9	18	6	12	16	8	8	23	12	11	فرع الخليل Hebron Branch	
37	16	21	8	6	2	5	2	3	9	4	5	15	4	11	فرع دورا Dora Branch	
40	23	17	6	4	2	5	2	3	15	10	5	14	7	7	فرع يطا Yatta Branch	
183	130	53	10	4	6	13	4	9	31	20	11	129	102	27	فرع غزة Gaza Branch	
172	109	63	20	13	7	18	12	6	24	14	10	110	70	40	فرع الوسطى Al-Wosta Branch	
0	0	0	0	0	0	0	0	0	0	0	0	0	0	0	فروع قطاع غزة gaza	
136	39	97	33	15	18	47	8	39	26	12	14	30	4	26	فرع جنين Jenin Branch	
62	22	40	18	7	11	10	5	5	21	3	18	13	7	6	فرع طولكرم Tulkarm Branch	
62	40	22	4	2	2	7	2	5	9	3	6	42	33	9	فرع خان يونس Khanyounis Branch	
182	110	72	14	7	7	13	9	4	30	18	12	125	76	49	فرع رفح Rafah Branch	
171	97	74	13	2	11	23	13	10	33	17	16	102	65	37	فرع شمال غزة North Gaza Branch	
2073	1123	950	354	199	155	410	189	221	452	229	223	857	506	351	المجموع	



جامعة القدس المفتوحة

AL-Quds Open University

توزيع الطلبة في تخصص تنمية المجتمع المحلي حسب فروع الجامعة والمستوى الأكاديمي والجنس

,Distribution of Students In Local Community Development Specialization By Branches

Academic Level, Gender

الفصل الثاني من العام الدراسي 2025/2026

1252

عدد الطلبة حسب المستوى الدراسي

فروع الجامعة

عدد الطلبة حسب المستوى الدراسي															فروع الجامعة	
المجموع Total			مستوى رابعة 4 Level			مستوى ثالثة 3 Level			مستوى ثانية 2 Level			مستوى أولى 1 Level			Branches	
			200 - 100			99 - 67			66 - 34			33 - 0				
المجموع Total	إناث	ذكور	المجموع Total	إناث	ذكور	المجموع Total	إناث	ذكور	المجموع Total	إناث	ذكور	المجموع Total	إناث	ذكور	الجنس Gender	
	Female	Male		Female	Male		Female	Male		Female	Male		Female	Male		
0	0	0	0	0	0	0	0	0	0	0	0	0	0	0	0	فرع القدس Al-Quds Branch
0	0	0	0	0	0	0	0	0	0	0	0	0	0	0	0	نظام الأسرى Asra
2	2	0	1	1	0	1	1	0	0	0	0	0	0	0	0	فرع نابلس Nablus Branch
0	0	0	0	0	0	0	0	0	0	0	0	0	0	0	0	فرع قلقيلية Qalqilya Branch
4	1	3	2	1	1	1	0	1	0	0	0	1	0	1	0	فرع سلفيت Salfeet Branch
0	0	0	0	0	0	0	0	0	0	0	0	0	0	0	0	فرع طوباس Tubas Branch
7	5	2	2	1	1	0	0	0	3	2	1	2	2	0	0	فرع رام الله والبيرة Ramallah & Al-Bireh Branch
4	2	2	0	0	0	1	1	0	1	0	1	2	1	1	0	فرع أريحا Jericho Branch
2	0	2	1	0	1	0	0	0	1	0	1	0	0	0	0	فرع بيت لحم Bethlehem Branch
0	0	0	0	0	0	0	0	0	0	0	0	0	0	0	0	فرع بيت لحم / برطعة a'Bethlehem Branch \ Barta
8	3	5	3	2	1	2	0	2	0	0	0	3	1	2	0	فرع الخليل Hebron Branch
3	0	3	1	0	1	0	0	0	1	0	1	1	0	1	0	فرع دورا Dora Branch
2	0	2	0	0	0	0	0	0	0	0	0	2	0	2	0	فرع يطا Yatta Branch
3	2	1	1	1	0	1	0	1	0	0	0	1	1	0	0	فرع غزة Gaza Branch
6	4	2	0	0	0	0	0	0	0	0	0	6	4	2	0	فرع الوسطى Al-Wosta Branch
0	0	0	0	0	0	0	0	0	0	0	0	0	0	0	0	فروع قطاع غزة gaza
3	2	1	1	1	0	1	1	0	0	0	0	1	0	1	0	فرع جنين Jenin Branch
0	0	0	0	0	0	0	0	0	0	0	0	0	0	0	0	فرع طولكرم Tulkarm Branch
3	1	2	0	0	0	0	0	0	0	0	0	3	1	2	0	فرع خان يونس Khanyounis Branch
7	5	2	2	1	1	0	0	0	1	1	0	4	3	1	0	فرع رفح Rafah Branch
3	2	1	0	0	0	0	0	0	0	0	0	3	2	1	0	فرع شمال غزة North Gaza Branch
57	29	28	14	8	6	7	3	4	7	3	4	29	15	14	0	المجموع



جامعة القدس المفتوحة
AL-Quds Open University
توزيع الطلبة في تخصص التربية الخاصة حسب فروع الجامعة والمستوى الأكاديمي والجنس
Distribution of Students In Special Education Specialization By Branches, Academic
Level, Gender
الفصل الثاني من العام الدراسي 2025/2026
1252

عدد الطلبة حسب المستوى الدراسي															فروع الجامعة	
المجموع Total			مستوى رابعة 4 Level			مستوى ثالثة 3 Level			مستوى ثانية 2 Level			مستوى أولى 1 Level			Branches	
			200 - 100			99 - 67			66 - 34			33 - 0				
المجموع	إناث	ذكور	المجموع	إناث	ذكور	المجموع	إناث	ذكور	المجموع	إناث	ذكور	المجموع	إناث	ذكور	الجنس Gender	
Total	Female	Male	Total	Female	Male	Total	Female	Male	Total	Female	Male	Total	Female	Male		
0	0	0	0	0	0	0	0	0	0	0	0	0	0	0	فرع القدس Al-Quds Branch	
0	0	0	0	0	0	0	0	0	0	0	0	0	0	0	نظام الأسرى Asra	
0	0	0	0	0	0	0	0	0	0	0	0	0	0	0	فرع نابلس Nablus Branch	
0	0	0	0	0	0	0	0	0	0	0	0	0	0	0	فرع قلقيلية Qalqilya Branch	
0	0	0	0	0	0	0	0	0	0	0	0	0	0	0	فرع سلفيت Salfeet Branch	
0	0	0	0	0	0	0	0	0	0	0	0	0	0	0	فرع طوباس Tubas Branch	
0	0	0	0	0	0	0	0	0	0	0	0	0	0	0	فرع رام الله والبيرة Ramallah & Al-Bireh Branch	
0	0	0	0	0	0	0	0	0	0	0	0	0	0	0	فرع أريحا Jericho Branch	
0	0	0	0	0	0	0	0	0	0	0	0	0	0	0	فرع بيت لحم Bethlehem Branch	
0	0	0	0	0	0	0	0	0	0	0	0	0	0	0	فرع بيت لحم / برطعة a'Bethlehem Branch \ Barta	
0	0	0	0	0	0	0	0	0	0	0	0	0	0	0	فرع الخليل Hebron Branch	
0	0	0	0	0	0	0	0	0	0	0	0	0	0	0	فرع دورا Dora Branch	
0	0	0	0	0	0	0	0	0	0	0	0	0	0	0	فرع يطا Yatta Branch	
0	0	0	0	0	0	0	0	0	0	0	0	0	0	0	فرع غزة Gaza Branch	
0	0	0	0	0	0	0	0	0	0	0	0	0	0	0	فرع الوسطى Al-Wosta Branch	
0	0	0	0	0	0	0	0	0	0	0	0	0	0	0	فروع قطاع غزة gaza	
0	0	0	0	0	0	0	0	0	0	0	0	0	0	0	فرع جنين Jenin Branch	
1	1	0	0	0	0	0	0	0	0	0	0	1	1	0	فرع طولكرم Tulkarm Branch	
1	1	0	0	0	0	1	1	0	0	0	0	0	0	0	فرع خان يونس Khanyounis Branch	
0	0	0	0	0	0	0	0	0	0	0	0	0	0	0	فرع رفح Rafah Branch	
2	2	0	1	1	0	0	0	0	0	0	0	1	1	0	فرع شمال غزة North Gaza Branch	
4	4	0	1	1	0	1	1	0	0	0	0	2	2	0	المجموع	



جامعة القدس المفتوحة

AL-Quds Open University

توزيع الطلبة في تخصص رعاية الطفل حسب فروع الجامعة والمستوى الأكاديمي والجنس

,Distribution of Students In Child Care Specialization By Branches, Academic Level
Gender

الفصل الثاني من العام الدراسي 2025/2026

1252

عدد الطلبة حسب المستوى الدراسي															فروع الجامعة	
المجموع Total			مستوى رابعة 4 Level			مستوى ثالثة 3 Level			مستوى ثانية 2 Level			مستوى أولى 1 Level			Branches	
			200 - 100			99 - 67			66 - 34			33 - 0				
المجموع	إناث	ذكور	المجموع	إناث	ذكور	المجموع	إناث	ذكور	المجموع	إناث	ذكور	المجموع	إناث	ذكور	الجنس Gender	
Total	Female	Male	Total	Female	Male	Total	Female	Male	Total	Female	Male	Total	Female	Male		
7	7	0	2	2	0	1	1	0	3	3	0	1	1	0	فرع القدس Al-Quds Branch	
0	0	0	0	0	0	0	0	0	0	0	0	0	0	0	نظام الأسرى Asra	
33	31	2	14	13	1	7	7	0	6	5	1	6	6	0	فرع نابلس Nablus Branch	
5	5	0	2	2	0	2	2	0	0	0	0	1	1	0	فرع قلقيلية Qalqilya Branch	
15	14	1	7	7	0	4	4	0	1	1	0	3	2	1	فرع سلفيت Salfeet Branch	
2	2	0	1	1	0	1	1	0	0	0	0	0	0	0	فرع طوباس Tubas Branch	
23	23	0	7	7	0	4	4	0	5	5	0	7	7	0	فرع رام الله والبيرة Ramallah & Al-Bireh Branch	
14	13	1	5	5	0	2	2	0	3	2	1	4	4	0	فرع أريحا Jericho Branch	
32	32	0	11	11	0	4	4	0	7	7	0	10	10	0	فرع بيت لحم Bethlehem Branch	
0	0	0	0	0	0	0	0	0	0	0	0	0	0	0	فرع بيت لحم / برطعة a'Bethlehem Branch \ Barta	
34	34	0	15	15	0	9	9	0	5	5	0	5	5	0	فرع الخليل Hebron Branch	
22	22	0	9	9	0	5	5	0	2	2	0	6	6	0	فرع دورا Dora Branch	
51	51	0	18	18	0	9	9	0	10	10	0	14	14	0	فرع يطا Yatta Branch	
4	3	1	1	1	0	0	0	0	0	0	0	3	2	1	فرع غزة Gaza Branch	
0	0	0	0	0	0	0	0	0	0	0	0	0	0	0	فرع الوسطى Al-Wosta Branch	
0	0	0	0	0	0	0	0	0	0	0	0	0	0	0	فروع قطاع غزة gaza	
52	52	0	20	20	0	13	13	0	11	11	0	8	8	0	فرع جنين Jenin Branch	
7	7	0	1	1	0	3	3	0	1	1	0	2	2	0	فرع طولكرم Tulkarm Branch	
2	2	0	0	0	0	1	1	0	0	0	0	1	1	0	فرع خان يونس Khanyounis Branch	
1	1	0	0	0	0	0	0	0	1	1	0	0	0	0	فرع رفح Rafah Branch	
3	2	1	0	0	0	0	0	0	1	1	0	2	1	1	فرع شمال غزة North Gaza Branch	
307	301	6	113	112	1	65	65	0	56	54	2	73	70	3	المجموع	



جامعة القدس المفتوحة
AL-Quds Open University

توزيع الطلبة في كلية العلوم الإدارية والإقتصادية حسب التخصص وفروع الجامعة والجنس

Distribution of Students In Administrative and Economic Sciences Faculty By Specialization, Branches, Gender

الفصل الثاني من العام الدراسي 2025/2026

1252

غير متخصص	علوم التأمين			المحاسبة			العلوم المالية والمصرفية			التسويق الرقمي			التسويق			الإقتصاد			الإدارة والسياسات العامة			الإدارة الصحية			الإدارة السياحية التطبيقية			إدارة الأعمال الرقمية			إدارة الأعمال			فروع الجامعة Branches		
	Insurance sciences			Accounting			Banking and Financial Sciences			Digital Marketing			Marketing			Economics			Administration and Public Policies			Health Management			Applied tourism managment			Digital business management			Business Administration					
المجموع	ذكور	إناث	المجموع	ذكور	إناث	المجموع	ذكور	إناث	المجموع	ذكور	إناث	المجموع	ذكور	إناث	المجموع	ذكور	إناث	المجموع	ذكور	إناث	المجموع	ذكور	إناث	المجموع	ذكور	إناث	المجموع	ذكور	إناث	الجنس						
15	5	10	2	1	1	63	33	30	24	22	2	37	28	9				34	15	19	5	3	2	15	9	6	68	46	22	142	67	75	فرع أريحا Jericho Branch			
37	12	25	11	7	4	212	105	107	18	13	5	93	57	36	1	1	0	2	2	0	18	11	7	16	15	1	11	5	6	40	26	14	200	95	105	فرع الخليل Hebron Branch
2	1	1				15	8	7	5	2	3	10	7	3				1	0	1	12	9	3	2	1	1	9	7	2	39	21	18	فرع القدس Al-Quds Branch			
41	16	25				72	26	46	25	14	11	82	42	40				13	2	11	160	117	43				75	54	21	304	149	155	فرع الوسطى Al-Wosta Branch			
32	17	15	25	18	7	99	54	45	25	21	4	43	25	18				9	5	4	11	10	1	7	6	1	30	19	11	111	67	44	فرع بيت لحم Bethlehem Branch			
31	19	12	9	7	2	268	161	107	36	30	6	292	212	80			1	1	0	29	8	21	12	11	1	10	7	3	39	30	9	213	122	91	فرع جنين Jenin Branch	
27	12	15	1	0	1	42	8	34	23	13	10	52	33	19			2	0	2	10	3	7	96	70	26				42	30	12	164	61	103	فرع خان يونس Khanyounis Branch	
13	1	12	6	2	4	64	30	34	16	13	3	16	10	6				6	2	4	4	4	0	2	2	0	2	2	0	62	31	31	فرع دورا Dora Branch			
74	26	48	22	7	15	302	154	148	109	69	40	208	107	101	1	1	0	3	2	1	66	26	40	31	23	8	10	4	6	71	35	36	720	325	395	فرع رام الله والبيرة Ramallah & Al-Bireh Branch
42	15	27				113	36	77	16	5	11	95	45	50				10	5	5	153	108	45				67	46	21	258	119	139	فرع رفح Rafah Branch			
18	1	17	9	6	3	106	57	49	9	6	3	111	72	39				6	1	5	6	5	1	1	1	0	22	16	6	97	38	59	فرع سلفيت Salfeet Branch			
28	7	21				121	28	93	20	10	10	96	62	34			2	0	2	10	3	7	123	78	45				69	38	31	280	142	138	فرع شمال غزة North Gaza Branch	
14	3	11	5	0	5	83	34	49	10	4	6	50	30	20	1	0	1				8	1	7				3	3	0	9	7	2	61	26	35	فرع طوباس Tubas Branch
10	1	9	9	2	7	98	27	71	19	10	9	73	27	46	2	0	2				15	1	14	5	5	0	2	1	1	5	3	2	106	48	58	فرع طولكرم Tulkarm Branch



جامعة القدس المفتوحة

AL-Quds Open University

توزيع الطلبة في كلية العلوم الإدارية والإقتصادية حسب التخصص وفروع الجامعة والجنس

Distribution of Students In Administrative and Economic Sciences Faculty By Specialization, Branches, Gender

الفصل الثاني من العام الدراسي 2025/2026

1252

المجموع Total	فروع الجامعة Branches	
	إناث	ذكور
405	229	176
659	349	310
95	56	39
772	420	352
392	242	150
940	608	332
459	230	229
191	97	94
1617	779	838
754	379	375
385	203	182
749	368	381
244	108	136
344	125	219



جامعة القدس المفتوحة

AL-Quds Open University

توزيع الطلبة في كلية العلوم الإدارية والإقتصادية حسب التخصص وفروع الجامعة والجنس

Distribution of Students In Administrative and Economic Sciences Faculty By Specialization, Branches, Gender

الفصل الثاني من العام الدراسي 2025/2026

1252

غير متخصص	علوم التأمين Insurance sciences	المحاسبة Accounting	العلوم المالية والمصرفية Banking and Financial Sciences	التسويق الرقمي Digital Marketing	التسويق Marketing	الإقتصاد Economics	الإدارة والسياسات العامة Administration and Public Policies	الإدارة الصحية Health Management	الإدارة السياحية التطبيقية Applied tourism managment	إدارة الأعمال الرقمية Digital business management	إدارة الأعمال Business Administration	فروع الجامعة Branches	الجنس																				
													ذكور	إناث	المجموع																		
92	25	67	175	53	122	38	20	18	183	107	76	1	0	1	24	4	20	226	150	76	140	86	54	516	226	290	فرع غزة Gaza Branch						
13	9	4	81	56	25	17	10	7	109	86	23	1	1	0	15	7	8	4	4	0	51	45	6	86	52	34	فرع قلقيلية Qalqilya Branch						
51	20	31	388	213	175	122	88	34	507	347	160	3	0	3	1	0	1	30	12	18	12	10	2	17	15	2	61	47	14	386	215	171	فرع نابلس Nablus Branch
12	5	7	39	23	16	3	3	0	13	9	4							4	3	1	2	1	1	1	1	0	44	19	25	فرع يثا Yatta Branch			
552	195	357	2341	1106	1235	535	353	182	2070	1306	764	9	3	6	12	5	7	304	106	198	880	625	255	82	55	27	801	538	263	3789	1823	1966	المجموع



جامعة القدس المفتوحة

AL-Quds Open University

توزيع الطلبة في كلية العلوم الإدارية والإقتصادية حسب التخصص وفروع الجامعة والجنس

Distribution of Students In Administrative and Economic Sciences Faculty By Specialization, Branches, Gender

الفصل الثاني من العام الدراسي 2025/2026

1252

المجموع Total			فروع الجامعة Branches
المجموع	إناث	ذكور	الجنس
1395	671	724	فرع غزة Gaza Branch
385	276	109	فرع قلقيلية Qalqilya Branch
1611	989	622	فرع نابلس Nablus Branch
118	64	54	فرع يطا Yatta Branch
11515	6193	5322	المجموع



جامعة القدس المفتوحة

AL-Quds Open University

توزيع الطلبة القدامى في كلية العلوم الإدارية والإقتصادية حسب التخصص وفروع الجامعة والجنس

Distribution of Old Students In Administrative and Economic Sciences Faculty By Specialization, Branches, Gender

الفصل الثاني من العام الدراسي 2025/2026

1252

غير متخصص	علوم التأمين			المحاسبة			العلوم المالية والمصرفية			التسويق الرقمي			التسويق			الإقتصاد			الإدارة والسياسات العامة			الإدارة الصحية			الإدارة السياحية التطبيقية			إدارة الأعمال الرقمية			إدارة الأعمال			فروع الجامعة Branches		
	Insurance sciences			Accounting			Banking and Financial Sciences			Digital Marketing			Marketing			Economics			Administration and Public Policies			Health Management			Applied tourism managment			Digital business management			Business Administration					
المجموع	ذكور	إناث	المجموع	ذكور	إناث	المجموع	ذكور	إناث	المجموع	ذكور	إناث	المجموع	ذكور	إناث	المجموع	ذكور	إناث	المجموع	ذكور	إناث	المجموع	ذكور	إناث	المجموع	ذكور	إناث	المجموع	ذكور	إناث	الجنس						
6	3	3	2	1	1	63	33	30	23	21	2	35	27	8				32	14	18	5	3	2	14	8	6	62	44	18	129	62	67	فروع أريحا Jericho Branch			
26	9	17	10	6	4	212	105	107	18	13	5	85	51	34	1	1	0	2	2	0	16	10	6	16	15	1	9	5	4	38	25	13	192	92	100	فروع الخليل Hebron Branch
2	1	1				15	8	7	5	2	3	9	6	3				1	0	1	10	8	2	2	1	1	7	6	1	35	20	15	فروع القدس Al-Quds Branch			
16	5	11				72	26	46	18	10	8	60	30	30				10	1	9	127	91	36				41	33	8	223	114	109	فروع الوسطى Al-Wosta Branch			
23	12	11	24	17	7	98	54	44	25	21	4	43	25	18				7	4	3	11	10	1	6	5	1	27	17	10	102	63	39	فروع بيت لحم Bethlehem Branch			
21	13	8	9	7	2	268	161	107	33	27	6	278	204	74			1	1	0	28	7	21	11	10	1	10	7	3	37	28	9	202	118	84	فروع جنين Jenin Branch	
10	4	6	1	0	1	42	8	34	19	12	7	43	29	14			2	0	2	6	2	4	68	47	21				19	16	3	127	43	84	فروع خان يونس Khanyounis Branch	
4	0	4	6	2	4	64	30	34	16	13	3	14	9	5				6	2	4	3	3	0	2	2	0	2	2	0	57	29	28	فروع دورا Dora Branch			
52	15	37	22	7	15	302	154	148	105	66	39	193	99	94	1	1	0	3	2	1	60	24	36	29	21	8	10	4	6	66	32	34	680	309	371	فروع رام الله والبيرة Ramallah & Al-Bireh Branch
8	3	5				113	36	77	13	5	8	80	40	40				9	5	4	123	87	36				40	31	9	204	94	110	فروع رفح Rafah Branch			
13	1	12	9	6	3	106	57	49	9	6	3	107	69	38				5	1	4	6	5	1	1	1	0	22	16	6	92	36	56	فروع سلفيت Salfeet Branch			
12	4	8				121	28	93	19	9	10	79	49	30			2	0	2	8	3	5	99	60	39				50	28	22	234	117	117	فروع شمال غزة North Gaza Branch	
6	0	6	5	0	5	83	34	49	10	4	6	46	28	18	1	0	1				8	1	7				3	3	0	9	7	2	59	24	35	فروع طوباس Tubas Branch
3	0	3	9	2	7	98	27	71	16	9	7	67	26	41	2	0	2				14	1	13	5	5	0	2	1	1	5	3	2	97	43	54	فروع طولكرم Tulkarm Branch



جامعة القدس المفتوحة

AL-Quds Open University

توزيع الطلبة القدامى في كلية العلوم الإدارية والإقتصادية حسب التخصص وفروع الجامعة والجنس

Distribution of Old Students In Administrative and Economic Sciences Faculty By Specialization, Branches, Gender

الفصل الثاني من العام الدراسي 2025/2026

1252

المجموع Total	فروع الجامعة Branches		
	إناث	ذكور	الجنس
371	216	155	فروع أريحا Jericho Branch
625	334	291	فروع الخليل Hebron Branch
86	52	34	فروع القدس Al-Quds Branch
567	310	257	فروع الوسطى Al-Wosta Branch
366	228	138	فروع بيت لحم Bethlehem Branch
898	583	315	فروع جنين Jenin Branch
337	161	176	فروع خان يونس Khanyounis Branch
174	92	82	فروع دورا Dora Branch
1523	734	789	فروع رام الله والبيرة Ramallah & Al-Bireh Branch
590	301	289	فروع رفح Rafah Branch
370	198	172	فروع سلفيت Salfeet Branch
624	298	326	فروع شمال غزة North Gaza Branch
230	101	129	فروع طوباس Tubas Branch
318	117	201	فروع طولكرم Tulkarm Branch



جامعة القدس المفتوحة

AL-Quds Open University

توزيع الطلبة القدامى في كلية العلوم الإدارية والإقتصادية حسب التخصص وفروع الجامعة والجنس

Distribution of Old Students In Administrative and Economic Sciences Faculty By Specialization, Branches, Gender

الفصل الثاني من العام الدراسي 2025/2026

1252

غير متخصص	علوم التأمين			المحاسبة			العلوم المالية والمصرفية			التسويق الرقمي			التسويق			الإقتصاد			الإدارة والسياسات العامة			الإدارة الصحية			الإدارة السياحية التطبيقية			إدارة الأعمال الرقمية			إدارة الأعمال			فروع الجامعة Branches		
	Insurance sciences			Accounting			Banking and Financial Sciences			Digital Marketing			Marketing			Economics			Administration and Public Policies			Health Management			Applied tourism managment			Digital business management			Business Administration					
المجموع	ذكور	إناث	المجموع	ذكور	إناث	المجموع	ذكور	إناث	المجموع	ذكور	إناث	المجموع	ذكور	إناث	المجموع	ذكور	إناث	المجموع	ذكور	إناث	المجموع	ذكور	إناث	المجموع	ذكور	إناث	المجموع	ذكور	إناث	المجموع	الجنس					
38	12	26				175	53	122	31	17	14	136	80	56	1	0	1	19	4	15	160	108	52				82	48	34	365	167	198	فروع غزة Gaza Branch			
6	5	1	7	5	2	81	56	25	17	10	7	107	84	23	1	1	0	15	7	8	4	4	0				48	42	6	83	50	33	فروع قلقيلية Qalqilya Branch			
35	14	21	32	21	11	388	213	175	120	87	33	480	333	147	3	0	3	1	0	1	26	10	16	12	10	2	16	15	1	60	46	14	372	212	160	فروع نابلس Nablus Branch
9	3	6				39	23	16	2	2	0	10	7	3							4	3	1	2	1	1	1	1	0	44	19	25	فروع يثا Yatta Branch			
290	104	186	136	74	62	2340	1106	1234	499	334	165	1872	1196	676	9	3	6	12	5	7	270	96	174	693	490	203	77	53	24	616	425	191	3297	1612	1685	المجموع



جامعة القدس المفتوحة

AL-Quds Open University

توزيع الطلبة القدامى في كلية العلوم الإدارية والإقتصادية حسب التخصص وفروع الجامعة والجنس

Distribution of Old Students In Administrative and Economic Sciences Faculty By Specialization, Branches, Gender

الفصل الثاني من العام الدراسي 2025/2026

1252

المجموع Total			فروع الجامعة Branches
المجموع	إناث	ذكور	الجنس
1007	489	518	فروع غزة Gaza Branch
369	264	105	فروع قلقيلية Qalqilya Branch
1545	961	584	فروع نابلس Nablus Branch
111	59	52	فروع يطا Yatta Branch
10111	5498	4613	المجموع



جامعة القدس المفتوحة

AL-Quds Open University

توزيع الطلبة الجدد في كلية العلوم الإدارية والإقتصادية حسب التخصص وفروع الجامعة والجنس

Distribution of New Students In Administrative and Economic Sciences Faculty By Specialization, Branches, Gender

الفصل الثاني من العام الدراسي 2025/2026

1252

غير متخصص	علوم التأمين			المحاسبة			العلوم المالية والمصرفية			التسويق الرقمي			التسويق			الإقتصاد			الإدارة والسياسات العامة			الإدارة الصحية			الإدارة السياحية التطبيقية			إدارة الأعمال الرقمية			إدارة الأعمال			فروع الجامعة Branches		
	Insurance sciences			Accounting			Banking and Financial Sciences			Digital Marketing			Marketing			Economics			Administration and Public Policies			Health Management			Applied tourism management			Digital business management			Business Administration					
المجموع	ذكور	إناث	المجموع	ذكور	إناث	المجموع	ذكور	إناث	المجموع	ذكور	إناث	المجموع	ذكور	إناث	المجموع	ذكور	إناث	المجموع	ذكور	إناث	المجموع	ذكور	إناث	المجموع	ذكور	إناث	المجموع	ذكور	إناث	الجنس						
9	2	7	0	0	0	0	0	0	1	1	0	2	1	1				2	1	1	0	0	0	1	1	0	6	2	4	13	5	8	فرع أريحا Jericho Branch			
11	3	8	1	1	0	0	0	0	0	0	0	8	6	2	0	0	0	0	0	0	2	1	1	0	0	0	2	0	2	2	1	1	8	3	5	فرع الخليل Hebron Branch
0	0	0				0	0	0	0	0	0	1	1	0				0	0	0	2	1	1	0	0	0	2	1	1	4	1	3	فرع القدس Al-Quds Branch			
25	11	14				0	0	0	7	4	3	22	12	10				3	1	2	33	26	7				34	21	13	81	35	46	فرع الوسطى Al-Wosta Branch			
9	5	4	1	1	0	1	0	1	0	0	0	0	0	0				2	1	1	0	0	0	1	1	0	3	2	1	9	4	5	فرع بيت لحم Bethlehem Branch			
10	6	4	0	0	0	0	0	0	3	3	0	14	8	6			0	0	0	1	1	0	1	1	0	0	0	0	2	2	0	11	4	7	فرع جنين Jenin Branch	
17	8	9	0	0	0	0	0	0	4	1	3	9	4	5			0	0	0	4	1	3	28	23	5				23	14	9	37	18	19	فرع خان يونس Khanyounis Branch	
9	1	8	0	0	0	0	0	0	0	0	0	2	1	1				0	0	0	1	1	0	0	0	0	0	0	0	0	5	2	3	فرع دورا Dora Branch		
22	11	11	0	0	0	0	0	0	4	3	1	15	8	7	0	0	0	0	0	0	6	2	4	2	2	0	0	0	0	5	3	2	40	16	24	فرع رام الله والبيرة Ramallah & Al-Bireh Branch
34	12	22				0	0	0	3	0	3	15	5	10				1	0	1	30	21	9				27	15	12	54	25	29	فرع رفح Rafah Branch			
5	0	5	0	0	0	0	0	0	0	0	0	4	3	1				1	0	1	0	0	0	0	0	0	0	0	0	0	5	2	3	فرع سلفيت Salfeet Branch		
16	3	13				0	0	0	1	1	0	17	13	4			0	0	0	2	0	2	24	18	6				19	10	9	46	25	21	فرع شمال غزة North Gaza Branch	
8	3	5	0	0	0	0	0	0	0	0	0	4	2	2	0	0	0			0	0	0			0	0	0	0	0	0	2	2	0	فرع طولباس Tubas Branch		
7	1	6	0	0	0	0	0	0	3	1	2	6	1	5	0	0	0			1	0	1	0	0	0	0	0	0	0	0	0	9	5	4	فرع طولكرم Tulkarm Branch	



جامعة القدس المفتوحة

AL-Quds Open University

توزيع الطلبة الجدد في كلية العلوم الإدارية والإقتصادية حسب التخصص وفروع الجامعة والجنس

Distribution of New Students In Administrative and Economic Sciences Faculty By Specialization, Branches, Gender

الفصل الثاني من العام الدراسي 2025/2026

1252

المجموع Total	فروع الجامعة Branches		
	إناث	ذكور	الجنس
34	13	21	فرع أريحا Jericho Branch
34	15	19	فرع الخليل Hebron Branch
9	4	5	فرع القدس Al-Quds Branch
205	110	95	فرع الوسطى Al-Wosta Branch
26	14	12	فرع بيت لحم Bethlehem Branch
42	25	17	فرع جنين Jenin Branch
122	69	53	فرع خان يونس Khanyounis Branch
17	5	12	فرع دورا Dora Branch
94	45	49	فرع رام الله والبيرة Ramallah & Al-Bireh Branch
164	78	86	فرع رفح Rafah Branch
15	5	10	فرع سلفيت Salfeet Branch
125	70	55	فرع شمال غزة North Gaza Branch
14	7	7	فرع طوباس Tubas Branch
26	8	18	فرع طولكرم Tulkarm Branch



جامعة القدس المفتوحة

AL-Quds Open University

توزيع الطلبة الجدد في كلية العلوم الإدارية والإقتصادية حسب التخصص وفروع الجامعة والجنس

Distribution of New Students In Administrative and Economic Sciences Faculty By Specialization, Branches, Gender

الفصل الثاني من العام الدراسي 2025/2026

1252

غير متخصص	علوم التأمين			المحاسبة			العلوم المالية والمصرفية			التسويق الرقمي			التسويق			الإقتصاد			الإدارة والسياسات العامة			الإدارة الصحية			الإدارة السياحية التطبيقية			إدارة الأعمال الرقمية			إدارة الأعمال			فروع الجامعة Branches		
	Insurance sciences			Accounting			Banking and Financial Sciences			Digital Marketing			Marketing			Economics			Administration and Public Policies			Health Management			Applied tourism managment			Digital business management			Business Administration					
المجموع	ذكور	إناث	المجموع	ذكور	إناث	المجموع	ذكور	إناث	المجموع	ذكور	إناث	المجموع	ذكور	إناث	المجموع	ذكور	إناث	المجموع	ذكور	إناث	المجموع	ذكور	إناث	المجموع	ذكور	إناث	المجموع	ذكور	إناث	المجموع	الجنس					
54	13	41				0	0	0	7	3	4	47	27	20				0	0	0	5	0	5	66	42	24				58	38	20	151	59	92	فروع غزة Gaza Branch
7	4	3	1	1	0	0	0	0	0	0	0	2	2	0	0	0	0				0	0	0	0	0	0				3	3	0	3	2	1	فروع قلقيلية Qalqilya Branch
16	6	10	1	1	0	0	0	0	2	1	1	27	14	13	0	0	0	0	0	0	4	2	2	0	0	0	1	0	1	1	1	0	14	3	11	فروع نابلس Nablus Branch
3	2	1				0	0	0	1	1	0	3	2	1							0	0	0	0	0	0	0	0	0	0	0	0	0	0	0	فروع يطا Yatta Branch
262	91	171	4	4	0	1	0	1	36	19	17	198	110	88	0	0	0	0	0	0	34	10	24	187	135	52	5	2	3	185	113	72	492	211	281	المجموع



جامعة القدس المفتوحة

AL-Quds Open University

توزيع الطلبة الجدد في كلية العلوم الإدارية والإقتصادية حسب التخصص وفروع الجامعة والجنس

Distribution of New Students In Administrative and Economic Sciences Faculty By Specialization, Branches, Gender

الفصل الثاني من العام الدراسي 2025/2026

1252

المجموع Total	فروع الجامعة Branches		
	إناث	ذكور	الجنس
المجموع			
388	182	206	فرع غزة Gaza Branch
16	12	4	فرع قلقيلية Qalqilya Branch
66	28	38	فرع نابلس Nablus Branch
7	5	2	فرع يثا Yatta Branch
1404	695	709	المجموع



جامعة القدس المفتوحة

AL-Quds Open University

توزيع الطلبة في كلية العلوم الإدارية والإقتصادية حسب فروع الجامعة والمستوى الأكاديمي والجنس

Distribution of Students In Administrative and Economic Sciences Faculty By Branches, Academic Level, Gender

الفصل الثاني من العام الدراسي 2025/2026

1252

عدد الطلبة حسب المستوى الدراسي															فروع الجامعة	
المجموع Total			مستوى رابعة			مستوى ثالثة			مستوى ثانية			مستوى أولى			Branches	
			4 Level			3 Level			2 Level			1 Level				
المجموع Total			200 - 100			99 - 67			66 - 34			33 - 0			Gender	
			المجموع	إناث	ذكور	المجموع	إناث	ذكور	المجموع	إناث	ذكور	المجموع	إناث	ذكور		
Total	Female	Male	Total	Female	Male	Total	Female	Male	Total	Female	Male	Total	Female	Male		
95	56	39	20	12	8	23	13	10	24	16	8	28	15	13	فرع القدس Al-Quds Branch	
1611	989	622	356	205	151	410	237	173	380	254	126	465	293	172	فرع نابلس Nablus Branch	
385	276	109	75	50	25	72	51	21	92	68	24	146	107	39	فرع قلقيلية Qalqilya Branch	
385	203	182	76	48	28	99	48	51	103	56	47	107	51	56	فرع سلفيت Salfeet Branch	
244	108	136	46	28	18	46	18	28	54	22	32	98	40	58	فرع طوباس Tubas Branch	
1617	779	838	309	164	145	393	194	199	411	190	221	504	231	273	فرع رام الله والبيرة Ramallah & Al-Bireh Branch	
405	229	176	70	47	23	88	59	29	79	46	33	168	77	91	فرع أريحا Jericho Branch	
392	242	150	88	47	41	79	55	24	95	64	31	130	76	54	فرع بيت لحم Bethlehem Branch	
659	349	310	154	86	68	138	67	71	124	72	52	243	124	119	فرع الخليل Hebron Branch	
191	97	94	34	21	13	43	24	19	45	24	21	69	28	41	فرع دورا Dora Branch	
118	64	54	23	10	13	24	13	11	29	18	11	42	23	19	فرع يطا Yatta Branch	
1395	671	724	148	56	92	159	61	98	277	135	142	811	419	392	فرع غزة Gaza Branch	
772	420	352	72	35	37	72	37	35	155	81	74	473	267	206	فرع الوسطى Al-Wosta Branch	
940	608	332	206	128	78	202	134	68	246	152	94	286	194	92	فرع جنين Jenin Branch	
344	125	219	75	32	43	99	27	72	70	27	43	100	39	61	فرع طولكرم Tulkarm Branch	
459	230	229	43	15	28	54	17	37	83	44	39	279	154	125	فرع خان يونس Khanyounis Branch	
754	379	375	80	25	55	89	39	50	143	78	65	442	237	205	فرع رفح Rafah Branch	
749	368	381	94	37	57	111	47	64	168	85	83	376	199	177	فرع شمال غزة North Gaza Branch	
11515	6193	5322	1969	1046	923	2201	1141	1060	2578	1432	1146	4767	2574	2193	المجموع	



جامعة القدس المفتوحة

AL-Quds Open University

توزيع الطلبة في تخصص إدارة الأعمال حسب فروع الجامعة والمستوى الأكاديمي والجنس

,Distribution of Students In Business Administration Specialization By Branches

Academic Level, Gender

الفصل الثاني من العام الدراسي 2025/2026

1252

عدد الطلبة حسب المستوى الدراسي															فروع الجامعة	
المجموع Total			مستوى رابعة 4 Level			مستوى ثالثة 3 Level			مستوى ثانية 2 Level			مستوى أولى 1 Level			Branches	
			200 - 100			99 - 67			66 - 34			33 - 0				
المجموع	إناث	ذكور	المجموع	إناث	ذكور	المجموع	إناث	ذكور	المجموع	إناث	ذكور	المجموع	إناث	ذكور	الجنس Gender	
Total	Female	Male	Total	Female	Male	Total	Female	Male	Total	Female	Male	Total	Female	Male		
39	21	18	10	4	6	11	8	3	6	4	2	12	5	7	فرع القدس Al-Quds Branch	
0	0	0	0	0	0	0	0	0	0	0	0	0	0	0	نظام الأسرى Asra	
386	215	171	111	67	44	102	49	53	85	48	37	88	51	37	فرع نابلس Nablus Branch	
86	52	34	28	15	13	14	7	7	10	8	2	34	22	12	فرع قلقيلية Qalqilya Branch	
97	38	59	23	9	14	30	12	18	26	9	17	18	8	10	فرع سلفيت Salfeet Branch	
61	26	35	14	8	6	16	5	11	12	4	8	19	9	10	فرع طوباس Tubas Branch	
720	325	395	157	76	81	183	92	91	179	75	104	201	82	119	فرع رام الله والبيرة Ramallah & Al-Bireh Branch	
142	67	75	35	20	15	22	15	7	23	11	12	62	21	41	فرع أريحا Jericho Branch	
111	67	44	31	16	15	22	14	8	22	15	7	36	22	14	فرع بيت لحم Bethlehem Branch	
0	0	0	0	0	0	0	0	0	0	0	0	0	0	0	فرع بيت لحم / برطعة a'Bethlehem Branch \ Barta	
200	95	105	49	26	23	47	14	33	29	17	12	75	38	37	فرع الخليل Hebron Branch	
62	31	31	15	9	6	13	8	5	19	9	10	15	5	10	فرع دورا Dora Branch	
44	19	25	12	4	8	9	4	5	14	7	7	9	4	5	فرع يطا Yatta Branch	
516	226	290	56	19	37	45	21	24	103	44	59	312	142	170	فرع غزة Gaza Branch	
304	149	155	33	13	20	29	14	15	63	33	30	179	89	90	فرع الوسطى Al-Wosta Branch	
0	0	0	0	0	0	0	0	0	0	0	0	0	0	0	فروع قطاع غزة gaza	
213	122	91	55	33	22	48	30	18	60	32	28	50	27	23	فرع جنين Jenin Branch	
106	48	58	24	12	12	29	11	18	24	8	16	29	17	12	فرع طولكرم Tulkarm Branch	
164	61	103	21	7	14	21	6	15	26	8	18	96	40	56	فرع خان يونس Khanyounis Branch	
258	119	139	37	14	23	27	14	13	60	28	32	134	63	71	فرع رفح Rafah Branch	
280	142	138	38	20	18	45	22	23	67	35	32	130	65	65	فرع شمال غزة North Gaza Branch	
3789	1823	1966	749	372	377	713	346	367	828	395	433	1499	710	789	المجموع	



جامعة القدس المفتوحة

AL-Quds Open University

توزيع الطلبة في تخصص الإقتصاد حسب فروع الجامعة والمستوى الأكاديمي والجنس

,Distribution of Students In Economics Specialization By Branches, Academic Level
Gender

الفصل الثاني من العام الدراسي 2025/2026

1252

عدد الطلبة حسب المستوى الدراسي															فروع الجامعة	
المجموع Total			مستوى رابعة 4 Level			مستوى ثالثة 3 Level			مستوى ثانية 2 Level			مستوى أولى 1 Level			Branches	
			200 - 100			99 - 67			66 - 34			33 - 0				
المجموع	إناث	ذكور	المجموع	إناث	ذكور	المجموع	إناث	ذكور	المجموع	إناث	ذكور	المجموع	إناث	ذكور	الجنس Gender	
Total	Female	Male	Total	Female	Male	Total	Female	Male	Total	Female	Male	Total	Female	Male		
0	0	0	0	0	0	0	0	0	0	0	0	0	0	0	فرع القدس Al-Quds Branch	
0	0	0	0	0	0	0	0	0	0	0	0	0	0	0	نظام الأسرى Asra	
1	0	1	0	0	0	1	0	1	0	0	0	0	0	0	فرع نابلس Nablus Branch	
0	0	0	0	0	0	0	0	0	0	0	0	0	0	0	فرع قلقيلية Qalqilya Branch	
0	0	0	0	0	0	0	0	0	0	0	0	0	0	0	فرع سلفيت Salfeet Branch	
0	0	0	0	0	0	0	0	0	0	0	0	0	0	0	فرع طوباس Tubas Branch	
3	2	1	2	1	1	1	1	0	0	0	0	0	0	0	فرع رام الله والبيرة Ramallah & Al-Bireh Branch	
0	0	0	0	0	0	0	0	0	0	0	0	0	0	0	فرع أريحا Jericho Branch	
0	0	0	0	0	0	0	0	0	0	0	0	0	0	0	فرع بيت لحم Bethlehem Branch	
0	0	0	0	0	0	0	0	0	0	0	0	0	0	0	فرع بيت لحم / برطعة a'Bethlehem Branch \ Barta	
2	2	0	1	1	0	1	1	0	0	0	0	0	0	0	فرع الخليل Hebron Branch	
0	0	0	0	0	0	0	0	0	0	0	0	0	0	0	فرع دورا Dora Branch	
0	0	0	0	0	0	0	0	0	0	0	0	0	0	0	فرع يطا Yatta Branch	
1	0	1	1	0	1	0	0	0	0	0	0	0	0	0	فرع غزة Gaza Branch	
0	0	0	0	0	0	0	0	0	0	0	0	0	0	0	فرع الوسطى Al-Wosta Branch	
0	0	0	0	0	0	0	0	0	0	0	0	0	0	0	فروع قطاع غزة gaza	
1	1	0	1	1	0	0	0	0	0	0	0	0	0	0	فرع جنين Jenin Branch	
0	0	0	0	0	0	0	0	0	0	0	0	0	0	0	فرع طولكرم Tulkarm Branch	
2	0	2	0	0	0	1	0	1	0	0	0	1	0	1	فرع خان يونس Khanyounis Branch	
0	0	0	0	0	0	0	0	0	0	0	0	0	0	0	فرع رفح Rafah Branch	
2	0	2	1	0	1	1	0	1	0	0	0	0	0	0	فرع شمال غزة North Gaza Branch	
12	5	7	6	3	3	5	2	3	0	0	0	1	0	1	المجموع	



جامعة القدس المفتوحة
AL-Quds Open University
توزيع الطلبة في تخصص المحاسبة حسب فروع الجامعة والمستوى الأكاديمي والجنس
,Distribution of Students In Accounting Specialization By Branches, Academic Level
Gender
الفصل الثاني من العام الدراسي 2025/2026
1252

عدد الطلبة حسب المستوى الدراسي															فروع الجامعة	
المجموع Total			مستوى رابعة 4 Level			مستوى ثالثة 3 Level			مستوى ثانية 2 Level			مستوى أولى 1 Level			Branches	
			200 - 100			99 - 67			66 - 34			33 - 0				
المجموع	إناث	ذكور	المجموع	إناث	ذكور	المجموع	إناث	ذكور	المجموع	إناث	ذكور	المجموع	إناث	ذكور	الجنس Gender	
Total	Female	Male	Total	Female	Male	Total	Female	Male	Total	Female	Male	Total	Female	Male		
15	8	7	3	3	0	4	2	2	7	3	4	1	0	1	فرع القدس Al-Quds Branch	
0	0	0	0	0	0	0	0	0	0	0	0	0	0	0	نظام الأسرى Asra	
388	213	175	107	55	52	120	62	58	104	62	42	57	34	23	فرع نابلس Nablus Branch	
81	56	25	13	8	5	16	12	4	29	18	11	23	18	5	فرع قلقيلية Qalqilya Branch	
106	57	49	22	18	4	40	16	24	33	19	14	11	4	7	فرع سلفيت Salfeet Branch	
83	34	49	15	10	5	19	6	13	28	9	19	21	9	12	فرع طوباس Tubas Branch	
302	154	148	81	48	33	99	44	55	83	41	42	39	21	18	فرع رام الله والبيرة Ramallah & Al-Bireh Branch	
63	33	30	15	11	4	20	12	8	11	4	7	17	6	11	فرع أريحا Jericho Branch	
99	54	45	24	11	13	34	23	11	36	19	17	5	1	4	فرع بيت لحم Bethlehem Branch	
0	0	0	0	0	0	0	0	0	0	0	0	0	0	0	فرع بيت لحم / برطعة a'Bethlehem Branch \ Barta	
212	105	107	71	34	37	48	24	24	48	25	23	45	22	23	فرع الخليل Hebron Branch	
64	30	34	9	3	6	18	8	10	15	8	7	22	11	11	فرع دورا Dora Branch	
39	23	16	7	3	4	10	5	5	12	8	4	10	7	3	فرع يطا Yatta Branch	
175	53	122	50	14	36	53	13	40	38	14	24	34	12	22	فرع غزة Gaza Branch	
72	26	46	12	6	6	16	5	11	17	4	13	27	11	16	فرع الوسطى Al-Wosta Branch	
0	0	0	0	0	0	0	0	0	0	0	0	0	0	0	فروع قطاع غزة gaza	
268	161	107	89	54	35	58	28	30	75	46	29	46	33	13	فرع جنين Jenin Branch	
98	27	71	22	6	16	40	7	33	13	6	7	23	8	15	فرع طولكرم Tulkarm Branch	
42	8	34	11	1	10	14	1	13	9	3	6	8	3	5	فرع خان يونس Khanyounis Branch	
113	36	77	26	6	20	33	13	20	12	5	7	42	12	30	فرع رفح Rafah Branch	
121	28	93	29	5	24	25	3	22	34	12	22	33	8	25	فرع شمال غزة North Gaza Branch	
2341	1106	1235	606	296	310	667	284	383	604	306	298	464	220	244	المجموع	



جامعة القدس المفتوحة

AL-Quds Open University

توزيع الطلبة في تخصص العلوم المالية والمصرفية حسب فروع الجامعة والمستوى الأكاديمي والجنس

,Distribution of Students In Banking and Financial Sciences Specialization By Branches

Academic Level, Gender

الفصل الثاني من العام الدراسي 2025/2026

1252

عدد الطلبة حسب المستوى الدراسي															فروع الجامعة	
المجموع Total			مستوى رابعة 4 Level			مستوى ثالثة 3 Level			مستوى ثانية 2 Level			مستوى أولى 1 Level			Branches	
			200 - 100			99 - 67			66 - 34			33 - 0				
المجموع	إناث	ذكور	المجموع	إناث	ذكور	المجموع	إناث	ذكور	المجموع	إناث	ذكور	المجموع	إناث	ذكور	الجنس Gender	
Total	Female	Male	Total	Female	Male	Total	Female	Male	Total	Female	Male	Total	Female	Male		
5	2	3	1	0	1	2	0	2	1	1	0	1	1	0	فرع القدس Al-Quds Branch	
0	0	0	0	0	0	0	0	0	0	0	0	0	0	0	نظام الأسرى Asra	
122	88	34	27	19	8	31	23	8	37	29	8	27	17	10	فرع نابلس Nablus Branch	
17	10	7	4	3	1	6	5	1	1	0	1	6	2	4	فرع قلقيلية Qalqilya Branch	
9	6	3	5	4	1	1	0	1	3	2	1	0	0	0	فرع سلفيت Salfeet Branch	
10	4	6	1	0	1	3	1	2	3	2	1	3	1	2	فرع طوباس Tubas Branch	
109	69	40	20	11	9	28	18	10	31	21	10	30	19	11	فرع رام الله والبيرة Ramallah & Al-Bireh Branch	
24	22	2	4	3	1	7	7	0	5	5	0	8	7	1	فرع أريحا Jericho Branch	
25	21	4	4	2	2	6	6	0	10	9	1	5	4	1	فرع بيت لحم Bethlehem Branch	
0	0	0	0	0	0	0	0	0	0	0	0	0	0	0	فرع بيت لحم / برطعة a'Bethlehem Branch \ Barta	
18	13	5	3	3	0	3	1	2	4	3	1	8	6	2	فرع الخليل Hebron Branch	
16	13	3	1	1	0	6	5	1	5	4	1	4	3	1	فرع دورا Dora Branch	
3	3	0	1	1	0	1	1	0	0	0	0	1	1	0	فرع يطا Yatta Branch	
38	20	18	7	3	4	9	6	3	6	3	3	16	8	8	فرع غزة Gaza Branch	
25	14	11	3	1	2	1	0	1	4	1	3	17	12	5	فرع الوسطى Al-Wosta Branch	
0	0	0	0	0	0	0	0	0	0	0	0	0	0	0	فروع قطاع غزة gaza	
36	30	6	12	9	3	10	8	2	6	6	0	8	7	1	فرع جنين Jenin Branch	
19	10	9	7	4	3	4	3	1	3	1	2	5	2	3	فرع طولكرم Tulkarm Branch	
23	13	10	1	1	0	3	0	3	3	2	1	16	10	6	فرع خان يونس Khanyounis Branch	
16	5	11	1	1	0	1	0	1	4	1	3	10	3	7	فرع رفح Rafah Branch	
20	10	10	4	2	2	6	3	3	6	2	4	4	3	1	فرع شمال غزة North Gaza Branch	
535	353	182	106	68	38	128	87	41	132	92	40	169	106	63	المجموع	



جامعة القدس المفتوحة

AL-Quds Open University

توزيع الطلبة في تخصص التسويق حسب فروع الجامعة والمستوى الأكاديمي والجنس

,Distribution of Students In Marketing Specialization By Branches, Academic Level
Gender

الفصل الثاني من العام الدراسي 2025/2026

1252

عدد الطلبة حسب المستوى الدراسي															فروع الجامعة	
المجموع Total			مستوى رابعة 4 Level			مستوى ثالثة 3 Level			مستوى ثانية 2 Level			مستوى أولى 1 Level			Branches	
			200 - 100			99 - 67			66 - 34			33 - 0				
المجموع	إناث	ذكور	المجموع	إناث	ذكور	المجموع	إناث	ذكور	المجموع	إناث	ذكور	المجموع	إناث	ذكور	الجنس Gender	
Total	Female	Male	Total	Female	Male	Total	Female	Male	Total	Female	Male	Total	Female	Male		
0	0	0	0	0	0	0	0	0	0	0	0	0	0	0	0	فرع القدس Al-Quds Branch
0	0	0	0	0	0	0	0	0	0	0	0	0	0	0	0	نظام الأسرى Asra
3	0	3	2	0	2	1	0	1	0	0	0	0	0	0	0	فرع نابلس Nablus Branch
1	1	0	0	0	0	1	1	0	0	0	0	0	0	0	0	فرع قلقيلية Qalqilya Branch
0	0	0	0	0	0	0	0	0	0	0	0	0	0	0	0	فرع سلفيت Salfeet Branch
1	0	1	0	0	0	0	0	0	0	0	0	1	0	1	0	فرع طوباس Tubas Branch
1	1	0	1	1	0	0	0	0	0	0	0	0	0	0	0	فرع رام الله والبيرة Ramallah & Al-Bireh Branch
0	0	0	0	0	0	0	0	0	0	0	0	0	0	0	0	فرع أريحا Jericho Branch
0	0	0	0	0	0	0	0	0	0	0	0	0	0	0	0	فرع بيت لحم Bethlehem Branch
0	0	0	0	0	0	0	0	0	0	0	0	0	0	0	0	فرع بيت لحم / برطعة a'Bethlehem Branch \ Barta
1	1	0	0	0	0	0	0	0	0	0	0	1	1	0	0	فرع الخليل Hebron Branch
0	0	0	0	0	0	0	0	0	0	0	0	0	0	0	0	فرع دورا Dora Branch
0	0	0	0	0	0	0	0	0	0	0	0	0	0	0	0	فرع يطا Yatta Branch
0	0	0	0	0	0	0	0	0	0	0	0	0	0	0	0	فرع غزة Gaza Branch
0	0	0	0	0	0	0	0	0	0	0	0	0	0	0	0	فرع الوسطى Al-Wosta Branch
0	0	0	0	0	0	0	0	0	0	0	0	0	0	0	0	فروع قطاع غزة gaza
0	0	0	0	0	0	0	0	0	0	0	0	0	0	0	0	فرع جنين Jenin Branch
2	0	2	2	0	2	0	0	0	0	0	0	0	0	0	0	فرع طولكرم Tulkarm Branch
0	0	0	0	0	0	0	0	0	0	0	0	0	0	0	0	فرع خان يونس Khanyounis Branch
0	0	0	0	0	0	0	0	0	0	0	0	0	0	0	0	فرع رفح Rafah Branch
0	0	0	0	0	0	0	0	0	0	0	0	0	0	0	0	فرع شمال غزة North Gaza Branch
9	3	6	5	1	4	2	1	1	0	0	0	2	1	1	0	المجموع



جامعة القدس المفتوحة
AL-Quds Open University
توزيع الطلبة في تخصص الإدارة الصحية حسب فروع الجامعة والمستوى الأكاديمي والجنس
Distribution of Students In Health Management Specialization By Branches, Academic
Level, Gender
الفصل الثاني من العام الدراسي 2025/2026
1252

عدد الطلبة حسب المستوى الدراسي															فروع الجامعة	
المجموع Total			مستوى رابعة 4 Level			مستوى ثالثة 3 Level			مستوى ثانية 2 Level			مستوى أولى 1 Level			Branches	
			200 - 100			99 - 67			66 - 34			33 - 0				
المجموع	إناث	ذكور	المجموع	إناث	ذكور	المجموع	إناث	ذكور	المجموع	إناث	ذكور	المجموع	إناث	ذكور	الجنس Gender	
Total	Female	Male	Total	Female	Male	Total	Female	Male	Total	Female	Male	Total	Female	Male		
12	9	3	1	1	0	3	2	1	2	2	0	6	4	2	فرع القدس Al-Quds Branch	
0	0	0	0	0	0	0	0	0	0	0	0	0	0	0	نظام الأسرى Asra	
12	10	2	6	5	1	3	2	1	1	1	0	2	2	0	فرع نابلس Nablus Branch	
4	4	0	2	2	0	1	1	0	0	0	0	1	1	0	فرع قلقيلية Qalqilya Branch	
6	5	1	3	3	0	0	0	0	1	1	0	2	1	1	فرع سلفيت Salfeet Branch	
0	0	0	0	0	0	0	0	0	0	0	0	0	0	0	فرع طوباس Tubas Branch	
31	23	8	5	5	0	8	6	2	8	4	4	10	8	2	فرع رام الله والبيرة Ramallah & Al-Bireh Branch	
5	3	2	1	1	0	2	1	1	2	1	1	0	0	0	فرع أريحا Jericho Branch	
11	10	1	8	7	1	2	2	0	1	1	0	0	0	0	فرع بيت لحم Bethlehem Branch	
0	0	0	0	0	0	0	0	0	0	0	0	0	0	0	فرع بيت لحم / برطعة a'Bethlehem Branch \ Barta	
16	15	1	5	5	0	4	4	0	3	2	1	4	4	0	فرع الخليل Hebron Branch	
4	4	0	2	2	0	0	0	0	0	0	0	2	2	0	فرع دورا Dora Branch	
4	3	1	1	1	0	1	1	0	0	0	0	2	1	1	فرع يطا Yatta Branch	
226	150	76	14	11	3	18	10	8	54	31	23	140	98	42	فرع غزة Gaza Branch	
160	117	43	16	12	4	16	12	4	36	23	13	92	70	22	فرع الوسطى Al-Wosta Branch	
0	0	0	0	0	0	0	0	0	0	0	0	0	0	0	فروع قطاع غزة gaza	
12	11	1	3	3	0	6	5	1	1	1	0	2	2	0	فرع جنين Jenin Branch	
5	5	0	2	2	0	0	0	0	2	2	0	1	1	0	فرع طولكرم Tulkarm Branch	
96	70	26	7	5	2	7	4	3	26	20	6	56	41	15	فرع خان يونس Khanyounis Branch	
153	108	45	6	3	3	10	4	6	37	22	15	100	79	21	فرع رفح Rafah Branch	
123	78	45	9	4	5	14	8	6	21	15	6	79	51	28	فرع شمال غزة North Gaza Branch	
880	625	255	91	72	19	95	62	33	195	126	69	499	365	134	المجموع	



جامعة القدس المفتوحة

AL-Quds Open University

توزيع الطلبة في تخصص الادارة السياحية التطبيقية حسب فروع الجامعة والمستوى الأكاديمي والجنس

,Distribution of Students In Applied tourism management Specialization By Branches

Academic Level, Gender

الفصل الثاني من العام الدراسي 2025/2026

1252

عدد الطلبة حسب المستوى الدراسي															فروع الجامعة	
المجموع Total			مستوى رابعة 4 Level			مستوى ثالثة 3 Level			مستوى ثانية 2 Level			مستوى أولى 1 Level			Branches	
			200 - 100			99 - 67			66 - 34			33 - 0				
المجموع	إناث	ذكور	المجموع	إناث	ذكور	المجموع	إناث	ذكور	المجموع	إناث	ذكور	المجموع	إناث	ذكور	الجنس Gender	
Total	Female	Male	Total	Female	Male	Total	Female	Male	Total	Female	Male	Total	Female	Male		
2	1	1	0	0	0	2	1	1	0	0	0	0	0	0	0	فرع القدس Al-Quds Branch
0	0	0	0	0	0	0	0	0	0	0	0	0	0	0	0	نظام الأسرى Asra
17	15	2	4	3	1	8	8	0	2	2	0	3	2	1	0	فرع نابلس Nablus Branch
0	0	0	0	0	0	0	0	0	0	0	0	0	0	0	0	فرع قلقيلية Qalqilya Branch
1	1	0	0	0	0	1	1	0	0	0	0	0	0	0	0	فرع سلفيت Salfeet Branch
3	3	0	2	2	0	1	1	0	0	0	0	0	0	0	0	فرع طوباس Tubas Branch
10	4	6	2	2	0	3	1	2	3	1	2	2	0	2	0	فرع رام الله والبيرة Ramallah & Al-Bireh Branch
15	9	6	5	3	2	3	2	1	1	0	1	6	4	2	0	فرع أريحا Jericho Branch
7	6	1	1	0	1	4	4	0	0	0	0	2	2	0	0	فرع بيت لحم Bethlehem Branch
0	0	0	0	0	0	0	0	0	0	0	0	0	0	0	0	فرع بيت لحم / برطعة a'Bethlehem Branch \ Barta
11	5	6	1	1	0	2	2	0	3	1	2	5	1	4	0	فرع الخليل Hebron Branch
2	2	0	2	2	0	0	0	0	0	0	0	0	0	0	0	فرع دورا Dora Branch
2	1	1	2	1	1	0	0	0	0	0	0	0	0	0	0	فرع يطا Yatta Branch
0	0	0	0	0	0	0	0	0	0	0	0	0	0	0	0	فرع غزة Gaza Branch
0	0	0	0	0	0	0	0	0	0	0	0	0	0	0	0	فرع الوسطى Al-Wosta Branch
0	0	0	0	0	0	0	0	0	0	0	0	0	0	0	0	فروع قطاع غزة gaza
10	7	3	3	3	0	3	2	1	3	2	1	1	0	1	0	فرع جنين Jenin Branch
2	1	1	0	0	0	0	0	0	2	1	1	0	0	0	0	فرع طولكرم Tulkarm Branch
0	0	0	0	0	0	0	0	0	0	0	0	0	0	0	0	فرع خان يونس Khanyounis Branch
0	0	0	0	0	0	0	0	0	0	0	0	0	0	0	0	فرع رفح Rafah Branch
0	0	0	0	0	0	0	0	0	0	0	0	0	0	0	0	فرع شمال غزة North Gaza Branch
82	55	27	22	17	5	27	22	5	14	7	7	19	9	10	0	المجموع



جامعة القدس المفتوحة
AL-Quds Open University

توزيع الطلبة في تخصص علوم التأمين حسب فروع الجامعة والمستوى الأكاديمي والجنس
Distribution of Students In Insurance sciences Specialization By Branches, Academic
Level, Gender

الفصل الثاني من العام الدراسي 2025/2026
1252

عدد الطلبة حسب المستوى الدراسي															فروع الجامعة	
المجموع Total			مستوى رابعة 4 Level			مستوى ثالثة 3 Level			مستوى ثانية 2 Level			مستوى أولى 1 Level			Branches	
			200 - 100			99 - 67			66 - 34			33 - 0				
المجموع	إناث	ذكور	المجموع	إناث	ذكور	المجموع	إناث	ذكور	المجموع	إناث	ذكور	المجموع	إناث	ذكور	الجنس Gender	
Total	Female	Male	Total	Female	Male	Total	Female	Male	Total	Female	Male	Total	Female	Male		
0	0	0	0	0	0	0	0	0	0	0	0	0	0	0	فرع القدس Al-Quds Branch	
0	0	0	0	0	0	0	0	0	0	0	0	0	0	0	نظام الأسرى Asra	
33	22	11	10	3	7	10	7	3	6	5	1	7	7	0	فرع نابلس Nablus Branch	
8	6	2	2	2	0	2	0	2	1	1	0	3	3	0	فرع قلقيلية Qalqilya Branch	
9	6	3	0	0	0	1	0	1	4	3	1	4	3	1	فرع سلفيت Salfeet Branch	
5	0	5	1	0	1	0	0	0	2	0	2	2	0	2	فرع طوباس Tubas Branch	
22	7	15	4	1	3	6	1	5	5	1	4	7	4	3	فرع رام الله والبيرة Ramallah & Al-Bireh Branch	
2	1	1	1	1	0	0	0	0	1	0	1	0	0	0	فرع أريحا Jericho Branch	
25	18	7	8	7	1	3	1	2	7	6	1	7	4	3	فرع بيت لحم Bethlehem Branch	
0	0	0	0	0	0	0	0	0	0	0	0	0	0	0	فرع بيت لحم / برطعة a'Bethlehem Branch \ Barta	
11	7	4	3	1	2	0	0	0	2	2	0	6	4	2	فرع الخليل Hebron Branch	
6	2	4	3	2	1	2	0	2	0	0	0	1	0	1	فرع دورا Dora Branch	
0	0	0	0	0	0	0	0	0	0	0	0	0	0	0	فرع يطا Yatta Branch	
0	0	0	0	0	0	0	0	0	0	0	0	0	0	0	فرع غزة Gaza Branch	
0	0	0	0	0	0	0	0	0	0	0	0	0	0	0	فرع الوسطى Al-Wosta Branch	
0	0	0	0	0	0	0	0	0	0	0	0	0	0	0	فروع قطاع غزة gaza	
9	7	2	1	1	0	4	2	2	2	2	0	2	2	0	فرع جنين Jenin Branch	
9	2	7	4	2	2	1	0	1	2	0	2	2	0	2	فرع طولكرم Tulkarm Branch	
1	0	1	1	0	1	0	0	0	0	0	0	0	0	0	فرع خان يونس Khanyounis Branch	
0	0	0	0	0	0	0	0	0	0	0	0	0	0	0	فرع رفح Rafah Branch	
0	0	0	0	0	0	0	0	0	0	0	0	0	0	0	فرع شمال غزة North Gaza Branch	
140	78	62	38	20	18	29	11	18	32	20	12	41	27	14	المجموع	



جامعة القدس المفتوحة

AL-Quds Open University

توزيع الطلبة في تخصص التسويق الرقمي حسب فروع الجامعة والمستوى الأكاديمي والجنس

Distribution of Students In Digital Marketing Specialization By Branches, Academic Level, Gender

الفصل الثاني من العام الدراسي 2025/2026
1252

عدد الطلبة حسب المستوى الدراسي															فروع الجامعة	
المجموع Total			مستوى رابعة 4 Level			مستوى ثالثة 3 Level			مستوى ثانية 2 Level			مستوى أولى 1 Level			Branches	
			200 - 100			99 - 67			66 - 34			33 - 0				
المجموع	إناث	ذكور	المجموع	إناث	ذكور	المجموع	إناث	ذكور	المجموع	إناث	ذكور	المجموع	إناث	ذكور	الجنس Gender	
Total	Female	Male	Total	Female	Male	Total	Female	Male	Total	Female	Male	Total	Female	Male		
10	7	3	4	4	0	1	0	1	2	1	1	3	2	1	فرع القدس Al-Quds Branch	
0	0	0	0	0	0	0	0	0	0	0	0	0	0	0	نظام الأسرى Asra	
507	347	160	79	48	31	117	74	43	123	89	34	188	136	52	فرع نابلس Nablus Branch	
109	86	23	19	16	3	23	18	5	26	20	6	41	32	9	فرع قلقيلية Qalqilya Branch	
111	72	39	16	8	8	25	18	7	26	19	7	44	27	17	فرع سلفيت Salfeet Branch	
50	30	20	11	8	3	5	4	1	5	4	1	29	14	15	فرع طوباس Tubas Branch	
208	107	101	22	11	11	39	16	23	57	33	24	90	47	43	فرع رام الله والبيرة Ramallah & Al-Bireh Branch	
37	28	9	4	4	0	9	6	3	10	8	2	14	10	4	فرع أريحا Jericho Branch	
43	25	18	10	3	7	4	2	2	11	8	3	18	12	6	فرع بيت لحم Bethlehem Branch	
0	0	0	0	0	0	0	0	0	0	0	0	0	0	0	فرع بيت لحم / برطعة a'Bethlehem Branch \ Barta	
93	57	36	13	9	4	26	16	10	18	9	9	36	23	13	فرع الخليل Hebron Branch	
16	10	6	2	2	0	1	1	0	3	2	1	10	5	5	فرع دورا Dora Branch	
13	9	4	0	0	0	3	2	1	3	3	0	7	4	3	فرع يطا Yatta Branch	
183	107	76	18	8	10	26	8	18	37	22	15	102	69	33	فرع غزة Gaza Branch	
82	42	40	6	3	3	9	5	4	17	9	8	50	25	25	فرع الوسطى Al-Wosta Branch	
0	0	0	0	0	0	0	0	0	0	0	0	0	0	0	فروع قطاع غزة gaza	
292	212	80	38	24	14	54	45	9	78	55	23	122	88	34	فرع جنين Jenin Branch	
73	27	46	10	5	5	19	6	13	19	8	11	25	8	17	فرع طولكرم Tulkarm Branch	
52	33	19	2	1	1	8	6	2	11	7	4	31	19	12	فرع خان يونس Khanyounis Branch	
95	45	50	10	1	9	15	6	9	22	14	8	48	24	24	فرع رفح Rafah Branch	
96	62	34	10	5	5	17	10	7	26	14	12	43	33	10	فرع شمال غزة North Gaza Branch	
2070	1306	764	274	160	114	401	243	158	494	325	169	901	578	323	المجموع	



جامعة القدس المفتوحة

AL-Quds Open University

توزيع الطلبة في تخصص الإدارة والسياسات العامة حسب فروع الجامعة والمستوى الأكاديمي والجنس

Distribution of Students In Administration and Public Policies Specialization By

Branches, Academic Level, Gender

الفصل الثاني من العام الدراسي 2025/2026

1252

عدد الطلبة حسب المستوى الدراسي															فروع الجامعة	
المجموع Total			مستوى رابعة 4 Level			مستوى ثالثة 3 Level			مستوى ثانية 2 Level			مستوى أولى 1 Level			Branches	
			200 - 100			99 - 67			66 - 34			33 - 0				
المجموع	إناث	ذكور	المجموع	إناث	ذكور	المجموع	إناث	ذكور	المجموع	إناث	ذكور	المجموع	إناث	ذكور	الجنس Gender	
Total	Female	Male	Total	Female	Male	Total	Female	Male	Total	Female	Male	Total	Female	Male		
1	0	1	1	0	1	0	0	0	0	0	0	0	0	0	فرع القدس Al-Quds Branch	
0	0	0	0	0	0	0	0	0	0	0	0	0	0	0	نظام الأسرى Asra	
30	12	18	8	3	5	4	0	4	4	2	2	14	7	7	فرع نابلس Nablus Branch	
15	7	8	5	2	3	1	1	0	4	2	2	5	2	3	فرع قلقيلية Qalqilya Branch	
6	1	5	2	1	1	0	0	0	3	0	3	1	0	1	فرع سلفيت Salfeet Branch	
8	1	7	2	0	2	1	0	1	0	0	0	5	1	4	فرع طوباس Tubas Branch	
66	26	40	11	5	6	13	6	7	14	3	11	28	12	16	فرع رام الله والبيرة Ramallah & Al-Bireh Branch	
34	15	19	5	4	1	6	3	3	5	2	3	18	6	12	فرع أريحا Jericho Branch	
9	5	4	2	1	1	1	1	0	3	2	1	3	1	2	فرع بيت لحم Bethlehem Branch	
0	0	0	0	0	0	0	0	0	0	0	0	0	0	0	فرع بيت لحم / برطعة a'Bethlehem Branch \ Barta	
18	11	7	6	4	2	3	2	1	1	1	0	8	4	4	فرع الخليل Hebron Branch	
6	2	4	0	0	0	2	1	1	2	0	2	2	1	1	فرع دورا Dora Branch	
0	0	0	0	0	0	0	0	0	0	0	0	0	0	0	فرع يطا Yatta Branch	
24	4	20	1	0	1	1	0	1	8	2	6	14	2	12	فرع غزة Gaza Branch	
13	2	11	2	0	2	0	0	0	3	0	3	8	2	6	فرع الوسطى Al-Wosta Branch	
0	0	0	0	0	0	0	0	0	0	0	0	0	0	0	فروع قطاع غزة gaza	
29	8	21	3	0	3	7	3	4	8	2	6	11	3	8	فرع جنين Jenin Branch	
15	1	14	4	1	3	4	0	4	4	0	4	3	0	3	فرع طولكرم Tulkarm Branch	
10	3	7	0	0	0	0	0	0	4	1	3	6	2	4	فرع خان يونس Khanyounis Branch	
10	5	5	0	0	0	0	0	0	1	1	0	9	4	5	فرع رفح Rafah Branch	
10	3	7	3	1	2	3	1	2	2	1	1	2	0	2	فرع شمال غزة North Gaza Branch	
304	106	198	55	22	33	46	18	28	66	19	47	137	47	90	المجموع	



جامعة القدس المفتوحة

AL-Quds Open University

توزيع الطلبة في تخصص إدارة الأعمال الرقمية حسب فروع الجامعة والمستوى الأكاديمي والجنس

,Distribution of Students In Digital business management Specialization By Branches

Academic Level, Gender

2025/2026 الفصل الثاني من العام الدراسي

1252

عدد الطلبة حسب المستوى الدراسي															فروع الجامعة	
المجموع Total			مستوى رابعة 4 Level			مستوى ثالثة 3 Level			مستوى ثانية 2 Level			مستوى أولى 1 Level			Branches	
			200 - 100			99 - 67			66 - 34			33 - 0				
المجموع	إناث	ذكور	المجموع	إناث	ذكور	المجموع	إناث	ذكور	المجموع	إناث	ذكور	المجموع	إناث	ذكور	الجنس Gender	
Total	Female	Male	Total	Female	Male	Total	Female	Male	Total	Female	Male	Total	Female	Male		
9	7	2	0	0	0	0	0	0	5	4	1	4	3	1	فرع القدس Al-Quds Branch	
0	0	0	0	0	0	0	0	0	0	0	0	0	0	0	نظام الأسرى Asra	
61	47	14	2	2	0	13	12	1	14	13	1	32	20	12	فرع نابلس Nablus Branch	
51	45	6	2	2	0	8	6	2	20	18	2	21	19	2	فرع قلقيلية Qalqilya Branch	
22	16	6	5	5	0	1	1	0	6	3	3	10	7	3	فرع سلفيت Salfeet Branch	
9	7	2	0	0	0	1	1	0	4	3	1	4	3	1	فرع طوباس Tubas Branch	
71	35	36	4	3	1	13	9	4	25	10	15	29	13	16	فرع رام الله والبيرة Ramallah & Al-Bireh Branch	
68	46	22	0	0	0	19	13	6	20	14	6	29	19	10	فرع أريحا Jericho Branch	
30	19	11	0	0	0	3	2	1	3	3	0	24	14	10	فرع بيت لحم Bethlehem Branch	
0	0	0	0	0	0	0	0	0	0	0	0	0	0	0	فرع بيت لحم / برطعة a'Bethlehem Branch \ Barta	
40	26	14	2	2	0	4	3	1	12	9	3	22	12	10	فرع الخليل Hebron Branch	
2	2	0	0	0	0	1	1	0	1	1	0	0	0	0	فرع دورا Dora Branch	
1	1	0	0	0	0	0	0	0	0	0	0	1	1	0	فرع يطا Yatta Branch	
140	86	54	1	1	0	7	3	4	28	17	11	104	65	39	فرع غزة Gaza Branch	
75	54	21	0	0	0	1	1	0	12	9	3	62	44	18	فرع الوسطى Al-Wosta Branch	
0	0	0	0	0	0	0	0	0	0	0	0	0	0	0	فروع قطاع غزة gaza	
39	30	9	1	0	1	12	11	1	11	6	5	15	13	2	فرع جنين Jenin Branch	
5	3	2	0	0	0	2	0	2	1	1	0	2	2	0	فرع طولكرم Tulkarm Branch	
42	30	12	0	0	0	0	0	0	4	3	1	38	27	11	فرع خان يونس Khanyounis Branch	
67	46	21	0	0	0	3	2	1	7	7	0	57	37	20	فرع رفح Rafah Branch	
69	38	31	0	0	0	0	0	0	12	6	6	57	32	25	فرع شمال غزة North Gaza Branch	
801	538	263	17	15	2	88	65	23	185	127	58	511	331	180	المجموع	



جامعة القدس المفتوحة

AL-Quds Open University

توزيع الطلبة غير المتخصصين في كلية العلوم الإدارية والإقتصادية حسب فروع الجامعة والمستوى الأكاديمي والجنس

Distribution of Students Non Specialized In Administrative and Economic Sciences

Faculty By Branches, Academic Level, Gender

الفصل الثاني من العام الدراسي 2025/2026

1252

عدد الطلبة حسب المستوى الدراسي															فروع الجامعة	
المجموع Total			مستوى رابعة 4 Level			مستوى ثالثة 3 Level			مستوى ثانية 2 Level			مستوى أولى 1 Level			Branches	
			200 - 100			99 - 67			66 - 34			33 - 0				
المجموع	إناث	ذكور	المجموع	إناث	ذكور	المجموع	إناث	ذكور	المجموع	إناث	ذكور	المجموع	إناث	ذكور	الجنس Gender	
Total	Female	Male	Total	Female	Male	Total	Female	Male	Total	Female	Male	Total	Female	Male		
2	1	1	0	0	0	0	0	0	1	1	0	1	0	1	فرع القدس Al-Quds Branch	
0	0	0	0	0	0	0	0	0	0	0	0	0	0	0	نظام الأسرى Asra	
51	20	31	0	0	0	0	0	0	4	3	1	47	17	30	فرع نابلس Nablus Branch	
13	9	4	0	0	0	0	0	0	1	1	0	12	8	4	فرع قلقيلية Qalqilya Branch	
18	1	17	0	0	0	0	0	0	1	0	1	17	1	16	فرع سلفيت Salfeet Branch	
14	3	11	0	0	0	0	0	0	0	0	0	14	3	11	فرع طوباس Tubas Branch	
74	26	48	0	0	0	0	0	0	6	1	5	68	25	43	فرع رام الله والبيرة Ramallah & Al-Bireh Branch	
15	5	10	0	0	0	0	0	0	1	1	0	14	4	10	فرع أريحا Jericho Branch	
32	17	15	0	0	0	0	0	0	2	1	1	30	16	14	فرع بيت لحم Bethlehem Branch	
0	0	0	0	0	0	0	0	0	0	0	0	0	0	0	فرع بيت لحم / برطعة a'Bethlehem Branch \ Barta	
37	12	25	0	0	0	0	0	0	4	3	1	33	9	24	فرع الخليل Hebron Branch	
13	1	12	0	0	0	0	0	0	0	0	0	13	1	12	فرع دورا Dora Branch	
12	5	7	0	0	0	0	0	0	0	0	0	12	5	7	فرع يطا Yatta Branch	
92	25	67	0	0	0	0	0	0	3	2	1	89	23	66	فرع غزة Gaza Branch	
41	16	25	0	0	0	0	0	0	3	2	1	38	14	24	فرع الوسطى Al-Wosta Branch	
0	0	0	0	0	0	0	0	0	0	0	0	0	0	0	فروع قطاع غزة gaza	
31	19	12	0	0	0	0	0	0	2	0	2	29	19	10	فرع جنين Jenin Branch	
10	1	9	0	0	0	0	0	0	0	0	0	10	1	9	فرع طولكرم Tulkarm Branch	
27	12	15	0	0	0	0	0	0	0	0	0	27	12	15	فرع خان يونس Khanyounis Branch	
42	15	27	0	0	0	0	0	0	0	0	0	42	15	27	فرع رفح Rafah Branch	
28	7	21	0	0	0	0	0	0	0	0	0	28	7	21	فرع شمال غزة North Gaza Branch	
552	195	357	0	0	0	0	0	0	28	15	13	524	180	344	المجموع	



جامعة القدس المفتوحة
AL-Quds Open University

توزيع الطلبة في كلية العلوم التربوية حسب التخصص وفروع الجامعة والجنس
Distribution of Students In Educational Sciences Faculty By Specialization, Branches, Gender

الفصل الثاني من العام الدراسي 2025/2026

1252

مصادر التعلم وتكنولوجيا التعليم Learning Resources and Educational Technology	تعليم العلوم Teaching Science	تعليم التربية الإسلامية			تعليم الإجتماعيات			المرحلة الأساسية الأولى			اللغة العربية وأساليب تدريسها			اللغة الإنجليزية أساليب تدريسها			القضاء والسياسة الشرعية			الرياضيات وأساليب تدريسها			التعلم الإبداعي وتكنولوجيا التعليم Innovative Learning and Education Technology			التربية الخاصة			الإرشاد والصحة النفسية			فروع الجامعة Branches	
		المجموع	إناث	ذكور	المجموع	إناث	ذكور	المجموع	إناث	ذكور	المجموع	إناث	ذكور	المجموع	إناث	ذكور	المجموع	إناث	ذكور	المجموع	إناث	ذكور	المجموع	إناث	ذكور	المجموع	إناث	ذكور	الجنس				
		26	21	5	5	3	2	79	77	2																			فرع أريحا Jericho Branch				
9	8	1	49	39	10	26	23	3	494	450	44	1	1	0		131	101	30				5	5	0				73	67	6	فرع الخليل Hebron Branch		
			35	22	13	11	7	4	109	109	0					13	2	11							26	23	3	24	22	2	فرع القدس Al-Quds Branch		
1	0	1	20	12	8	8	4	4	145	128	17	3	1	2	2	2	0	35	18	17	2	2	0	2	2	0	45	40	5	382	298	84	فرع الوسطى Al-Wosta Branch
			34	23	11	18	8	10	175	163	12					49	36	13							100	96	4	96	88	8	فرع بيت لحم Bethlehem Branch		
4	4	0	105	74	31	30	17	13	471	381	90					470	395	75				5	4	1	68	66	2	217	201	16	فرع جنين Jenin Branch		
			10	7	3	3	2	1	76	58	18			1	1	0	14	4	10	2	2	0	2	1	1	21	15	6	145	114	31	فرع خان يونس Khanyounis Branch	
2	2	0	28	20	8	10	6	4	178	161	17	2	1	1		50	40	10	1	1	0				17	15	2	28	24	4	فرع دورا Dora Branch		
5	4	1	62	43	19	33	22	11	346	337	9					110	75	35	2	2	0	4	3	1	63	63	0	112	99	13	فرع رام الله والبيرة Ramallah & Al-Bireh Branch		
			33	17	16	19	8	11	220	179	41	1	1	0	5	5	0	27	12	15	4	4	0	3	1	2	63	52	11	346	271	75	فرع رفح Rafah Branch
			28	15	13	5	2	3	148	134	14					90	71	19								24	24	0	43	38	5	فرع سلفيت Salfeet Branch	
6	4	2	22	15	7	26	15	11	200	173	27	4	4	0	11	6	5	10	4	6	3	3	0	3	3	0	54	46	8	349	287	62	فرع شمال غزة North Gaza Branch
			17	11	6	7	3	4	68	55	13			1	1	0	125	106	19							35	34	1	51	46	5	فرع طوباس Tubas Branch	
2	2	0	30	13	17	38	12	26	118	106	12					207	163	44							42	39	3	60	54	6	فرع طولكرم Tulkarm Branch		



جامعة القدس المفتوحة

AL-Quds Open University

توزيع الطلبة في كلية العلوم التربوية حسب التخصص وفروع الجامعة والجنس

Distribution of Students In Educational Sciences Faculty By Specialization, Branches, Gender

الفصل الثاني من العام الدراسي 2025/2026

1252

المجموع Total	فروع الجامعة Branches		
	إناث	ذكور	الجنس
122	113	9	فرع أريحا Jericho Branch
788	694	94	فرع الخليل Hebron Branch
218	185	33	فرع القدس Al-Quds Branch
645	507	138	فرع الوسطى Al-Wosta Branch
472	414	58	فرع بيت لحم Bethlehem Branch
1371	1143	228	فرع جنين Jenin Branch
274	204	70	فرع خان يونس Khanyounis Branch
316	270	46	فرع دورا Dora Branch
737	648	89	فرع رام الله والبيرة Ramallah & Al-Bireh Branch
721	550	171	فرع رفح Rafah Branch
338	284	54	فرع سلفيت Salfeet Branch
688	560	128	فرع شمال غزة North Gaza Branch
304	256	48	فرع طوباس Tubas Branch
497	389	108	فرع طولكرم Tulkarm Branch



جامعة القدس المفتوحة

AL-Quds Open University

توزيع الطلبة في كلية العلوم التربوية حسب التخصص وفروع الجامعة والجنس

Distribution of Students In Educational Sciences Faculty By Specialization, Branches, Gender

الفصل الثاني من العام الدراسي 2025/2026

1252

مصادر التعلم وتكنولوجيا التعليم Learning Resources and Educational Technology	تعليم العلوم Teaching Science	تعليم التربية الإسلامية Teaching Islamic Education	تعليم الإجتاماعات Teaching Social Studies	المرحلة الأساسية الأولى Elementary Education	اللغة العربية وأساليب تدريسها Arabic Language and its Teaching Methods	اللغة الإنجليزية أساليب تدريسها English Language and its Teaching Methods	القضاء والسياسة الشرعية Sharia Judiciary and Politics	الرياضيات وأساليب تدريسها Mathematics and its Teaching Methods	التعلم الإبداعي وتكنولوجيا التعليم Innovative Learning and Education Technology	التربية الخاصة Special Education	الإرشاد والصحة النفسية Counseling and Mental Health	فروع الجامعة Branches																								
ذكور	إناث	المجموع	ذكور	إناث	المجموع	ذكور	إناث	المجموع	ذكور	إناث	المجموع	الجنس																								
5	4	1										فرع غزة Gaza Branch																								
												فرع قلقيلية Qalqilya Branch																								
6	4	2										فرع نابلس Nablus Branch																								
												فرع يطا Yatta Branch																								
40	32	8	1	1	0	640	431	209	303	175	128	3897	3464	433	11	8	3	22	17	5	1904	1488	416	19	17	2	32	26	6	715	659	56	2510	2117	393	المجموع



جامعة القدس المفتوحة

AL-Quds Open University

توزيع الطلبة في كلية العلوم التربوية حسب التخصص وفروع الجامعة والجنس

Distribution of Students In Educational Sciences Faculty By Specialization, Branches, Gender

الفصل الثاني من العام الدراسي 2025/2026

1252

المجموع Total			فروع الجامعة Branches
المجموع	إناث	ذكور	الجنس
745	610	135	فرع غزة Gaza Branch
327	287	40	فرع قلقيلية Qalqilya Branch
1100	949	151	فرع نابلس Nablus Branch
431	372	59	فرع يطا Yatta Branch
10094	8435	1659	المجموع



جامعة القدس المفتوحة

AL-Quds Open University

توزيع الطلبة القدامى في كلية العلوم التربوية حسب التخصص وفروع الجامعة والجنس

Distribution of Old Students In Educational Sciences Faculty By Specialization, Branches, Gender

الفصل الثاني من العام الدراسي 2025/2026

1252

مصادر التعلم وتكنولوجيا التعليم Learning Resources and Educational Technology	تعليم العلوم Teaching Science	تعليم التربية الإسلامية			تعليم الإجتماعيات			المرحلة الأساسية الأولى			اللغة العربية وأساليب تدريسها			اللغة الإنجليزية وأساليب تدريسها			القضاء والسياسة الشرعية			الرياضيات وأساليب تدريسها			التعلم الإبداعي وتكنولوجيا التعليم			التربية الخاصة			الإرشاد والصحة النفسية			فروع الجامعة Branches	
		المجموع	إناث	ذكور	المجموع	إناث	ذكور	المجموع	إناث	ذكور	المجموع	إناث	ذكور	المجموع	إناث	ذكور	المجموع	إناث	ذكور	المجموع	إناث	ذكور	المجموع	إناث	ذكور	المجموع	إناث	ذكور	الجنس				
		26	21	5	5	3	2	78	76	2																		12	12	0	فروع أريحا Jericho Branch		
9	8	1	45	37	8	24	21	3	464	423	41	1	1	0			125	97	28				5	5	0			69	63	6	فروع الخليل Hebron Branch		
			34	21	13	10	6	4	107	107	0						12	2	10						26	23	3	24	22	2	فروع القدس Al-Quds Branch		
1	0	1	17	10	7	7	3	4	117	102	15	3	1	2	2	2	0	24	12	12	2	2	0	2	2	0	31	27	4	221	176	45	فروع الوسطى Al-Wosta Branch
			30	21	9	17	8	9	164	152	12							45	33	12						92	88	4	93	86	7	فروع بيت لحم Bethlehem Branch	
4	4	0	1	1	0	100	71	29	29	17	12	442	358	84			450	378	72				5	4	1	68	66	2	205	190	15	فروع جنين Jenin Branch	
			7	6	1	1	0	1	62	49	13				1	1	0	9	1	8	2	2	0	1	1	0	12	9	3	73	56	17	فروع خان يونس Khanyounis Branch
2	2	0	27	19	8	10	6	4	167	150	17	2	1	1			49	39	10	1	1	0				15	13	2	27	23	4	فروع دورا Dora Branch	
5	4	1	59	41	18	30	19	11	329	320	9						103	72	31	2	2	0	2	1	1	59	59	0	105	93	12	فروع رام الله والبيرة Ramallah & Al-Bireh Branch	
			25	12	13	14	7	7	194	158	36	1	1	0	5	5	0	18	10	8	4	4	0	0	0	0	54	43	11	228	186	42	فروع رفح Rafah Branch
			28	15	13	5	2	3	143	129	14							89	70	19							23	23	0	40	36	4	فروع سلفيت Salfeet Branch
6	4	2	17	11	6	24	13	11	180	156	24	4	4	0	11	6	5	10	4	6	3	3	0	2	2	0	51	43	8	263	219	44	فروع شمال غزة North Gaza Branch
			17	11	6	7	3	4	65	52	13				1	1	0	115	98	17							35	34	1	47	42	5	فروع طوباس Tubas Branch
2	2	0	30	13	17	37	12	25	112	102	10							200	158	42							37	34	3	57	53	4	فروع طولكرم Tulkarm Branch



جامعة القدس المفتوحة

AL-Quds Open University

توزيع الطلبة القدامى في كلية العلوم التربوية حسب التخصص وفروع الجامعة والجنس

Distribution of Old Students In Educational Sciences Faculty By Specialization, Branches, Gender

الفصل الثاني من العام الدراسي 2025/2026

1252

المجموع Total	فروع الجامعة Branches			
	المجموع	إناث	ذكور	الجنس
121	112	9	9	فروع أريحا Jericho Branch
742	655	87	87	فروع الخليل Hebron Branch
213	181	32	32	فروع القدس Al-Quds Branch
427	337	90	90	فروع الوسطى Al-Wosta Branch
441	388	53	53	فروع بيت لحم Bethlehem Branch
1304	1089	215	215	فروع جنين Jenin Branch
168	125	43	43	فروع خان يونس Khanyounis Branch
300	254	46	46	فروع دورا Dora Branch
694	611	83	83	فروع رام الله والبيرة Ramallah & Al-Bireh Branch
543	426	117	117	فروع رفح Rafah Branch
328	275	53	53	فروع سلفيت Salfeet Branch
571	465	106	106	فروع شمال غزة North Gaza Branch
287	241	46	46	فروع طوباس Tubas Branch
475	374	101	101	فروع طولكرم Tulkarm Branch



جامعة القدس المفتوحة

AL-Quds Open University

توزيع الطلبة القدامى في كلية العلوم التربوية حسب التخصص وفروع الجامعة والجنس

Distribution of Old Students In Educational Sciences Faculty By Specialization, Branches, Gender

الفصل الثاني من العام الدراسي 2025/2026

1252

مصادر التعلم وتكنولوجيا التعليم Learning Resources and Educational Technology	تعليم العلوم Teaching Science	تعليم التربية الإسلامية Teaching Islamic Education	تعليم الإجتماعيات Teaching Social Studies	المرحلة الأساسية الأولى Elementary Education	اللغة العربية وأساليب تدريسها Arabic Language and its Teaching Methods	اللغة الإنجليزية أساليب تدريسها English Language and its Teaching Methods	القضاء والسياسة الشرعية Sharia Judiciary and Politics	الرياضيات وأساليب تدريسها Mathematics and its Teaching Methods	التعلم الإبداعي وتكنولوجيا التعليم Innovative Learning and Education Technology	التربية الخاصة Special Education	الإرشاد والصحة النفسية Counseling and Mental Health	فروع الجامعة Branches																								
ذكور	إناث	المجموع	ذكور	إناث	المجموع	ذكور	إناث	المجموع	ذكور	إناث	المجموع	الجنس																								
5	4	1										فروع غزة Gaza Branch																								
												فروع قلقيلية Qalqilya Branch																								
6	4	2										فروع نابلس Nablus Branch																								
												فروع يطا Yatta Branch																								
40	32	8	1	1	0	590	398	192	283	162	121	3600	3201	399	11	8	3	22	17	5	1793	1415	378	19	17	2	23	20	3	643	593	50	1889	1634	255	المجموع



جامعة القدس المفتوحة

AL-Quds Open University

توزيع الطلبة القدامى في كلية العلوم التربوية حسب التخصص وفروع الجامعة والجنس

Distribution of Old Students In Educational Sciences Faculty By Specialization, Branches, Gender

الفصل الثاني من العام الدراسي 2025/2026

1252

المجموع Total			فروع الجامعة Branches
المجموع	إناث	ذكور	الجنس
519	425	94	فروع غزة Gaza Branch
311	272	39	فروع قلقيلية Qalqilya Branch
1057	912	145	فروع نابلس Nablus Branch
413	356	57	فروع يطا Yatta Branch
8914	7498	1416	المجموع



جامعة القدس المفتوحة

AL-Quds Open University

توزيع الطلبة الجدد في كلية العلوم التربوية حسب التخصص وفروع الجامعة والجنس

Distribution of New Students In Educational Sciences Faculty By Specialization, Branches, Gender

الفصل الثاني من العام الدراسي 2025/2026

1252

مصادر التعلم وتكنولوجيا التعليم Learning Resources and Educational Technology	تعليم العلوم Teaching Science	تعليم التربية الإسلامية			تعليم الإجتماحيات			المرحلة الأساسية الأولى			اللغة العربية وأساليب تدريسها			اللغة الإنجليزية أساليب تدريسها			القضاء والسياسة الشرعية			الرياضيات وأساليب تدريسها			التعلم الإبداعي وتكنولوجيا التعليم			التربية الخاصة			الإرشاد والصحة النفسية			فروع الجامعة Branches
		تعليم	تعليم	تعليم	تعليم	تعليم	تعليم	تعليم	تعليم	تعليم	تعليم	تعليم	تعليم	تعليم	تعليم	تعليم	تعليم	تعليم	تعليم	تعليم	تعليم	تعليم	تعليم	تعليم	تعليم	تعليم	تعليم	الجنس				
ذكور إناث المجموع	ذكور إناث المجموع	ذكور إناث المجموع	ذكور إناث المجموع	ذكور إناث المجموع	ذكور إناث المجموع	ذكور إناث المجموع	ذكور إناث المجموع	ذكور إناث المجموع	ذكور إناث المجموع	ذكور إناث المجموع	ذكور إناث المجموع	ذكور إناث المجموع	ذكور إناث المجموع	ذكور إناث المجموع	ذكور إناث المجموع	ذكور إناث المجموع	ذكور إناث المجموع	ذكور إناث المجموع	ذكور إناث المجموع	ذكور إناث المجموع	ذكور إناث المجموع	ذكور إناث المجموع	ذكور إناث المجموع	ذكور إناث المجموع	ذكور إناث المجموع	ذكور إناث المجموع	ذكور إناث المجموع	الجنس				
		0 0 0	0 0 0	0 0 0	1 1 0																						0 0 0	فرع أريحا Jericho Branch				
0 0 0		4 2 2	2 2 0	30 27 3	0 0 0					6 4 2										0 0 0						4 4 0	فرع الخليل Hebron Branch					
		1 1 0	1 1 0	2 2 0						1 0 1										0 0 0						0 0 0	فرع القدس Al-Quds Branch					
0 0 0		3 2 1	1 1 0	28 26 2	0 0 0	0 0 0				11 6 5	0 0 0									0 0 0						14 13 1	161 122 39	فرع الوسطى Al-Wosta Branch				
		4 2 2	1 0 1	11 11 0						4 3 1																8 8 0	3 2 1	فرع بيت لحم Bethlehem Branch				
0 0 0	0 0 0	5 3 2	1 0 1	29 23 6						20 17 3										0 0 0						0 0 0	12 11 1	فرع جنين Jenin Branch				
		3 1 2	2 2 0	14 9 5						0 0 0	5 3 2	0 0 0								1 0 1						9 6 3	72 58 14	فرع خان يونس Khanyounis Branch				
0 0 0		1 1 0	0 0 0	11 11 0	0 0 0					1 1 0	0 0 0															2 2 0	1 1 0	فرع دورا Dora Branch				
0 0 0		3 2 1	3 3 0	17 17 0						7 3 4	0 0 0									2 2 0						4 4 0	7 6 1	فرع رام الله والبيرة Ramallah & Al-Bireh Branch				
		8 5 3	5 1 4	26 21 5	0 0 0	0 0 0				9 2 7	0 0 0									3 1 2						9 9 0	118 85 33	فرع رفح Rafah Branch				
		0 0 0	0 0 0	5 5 0						1 1 0																1 1 0	3 2 1	فرع سلفيت Salfeet Branch				
0 0 0		5 4 1	2 2 0	20 17 3	0 0 0	0 0 0				0 0 0	0 0 0									1 1 0						3 3 0	86 68 18	فرع شمال غزة North Gaza Branch				
		0 0 0	0 0 0	3 3 0						0 0 0	10 8 2															0 0 0	4 4 0	فرع طوباس Tubas Branch				
0 0 0		0 0 0	1 0 1	6 4 2						7 5 2																5 5 0	3 1 2	فرع طولكرم Tulkarm Branch				



جامعة القدس المفتوحة

AL-Quds Open University

توزيع الطلبة الجدد في كلية العلوم التربوية حسب التخصص وفروع الجامعة والجنس

Distribution of New Students In Educational Sciences Faculty By Specialization, Branches, Gender

الفصل الثاني من العام الدراسي 2025/2026

1252

المجموع Total	فروع الجامعة Branches		
	إناث	ذكور	الجنس
1	1	0	فرع أريحا Jericho Branch
46	39	7	فرع الخليل Hebron Branch
5	4	1	فرع القدس Al-Quds Branch
218	170	48	فرع الوسطى Al-Wosta Branch
31	26	5	فرع بيت لحم Bethlehem Branch
67	54	13	فرع جنين Jenin Branch
106	79	27	فرع خان يونس Khanyounis Branch
16	16	0	فرع دورا Dora Branch
43	37	6	فرع رام الله والبيرة Ramallah & Al-Bireh Branch
178	124	54	فرع رفح Rafah Branch
10	9	1	فرع سلفيت Salfeet Branch
117	95	22	فرع شمال غزة North Gaza Branch
17	15	2	فرع طوباس Tubas Branch
22	15	7	فرع طولكرم Tulkarm Branch



جامعة القدس المفتوحة

AL-Quds Open University

توزيع الطلبة الجدد في كلية العلوم التربوية حسب التخصص وفروع الجامعة والجنس

Distribution of New Students In Educational Sciences Faculty By Specialization, Branches, Gender

الفصل الثاني من العام الدراسي 2025/2026

1252

مصادر التعلم وتكنولوجيا التعليم Learning Resources and Educational Technology	تعليم العلوم Teaching Science	تعليم التربية الإسلامية Teaching Islamic Education	تعليم الإجتماعيات Teaching Social Studies	المرحلة الأساسية الأولى Elementary Education	اللغة العربية وأساليب تدريسها Arabic Language and its Teaching Methods	اللغة الإنجليزية أساليب تدريسها English Language and its Teaching Methods	القضاء والسياسة الشرعية Sharia Judiciary and Politics	الرياضيات وأساليب تدريسها Mathematics and its Teaching Methods	التعلم الإبداعي وتكنولوجيا التعليم Innovative Learning and Education Technology	التربية الخاصة Special Education	الإرشاد والصحة النفسية Counseling and Mental Health	فروع الجامعة Branches																									
ذكور	إناث	المجموع	ذكور	إناث	المجموع	ذكور	إناث	المجموع	ذكور	إناث	المجموع	الجنس																									
0	0	0		9	7	2	0	0	0	56	49	7	0	0	0	12	6	6	0	0	0	2	2	0	11	9	2	136	112	24	فرع غزة Gaza Branch						
				0	0	0	0	0	0	8	8	0					4	4	0				0	0	0	3	3	0	1	0	1	فرع قلقيلية Qalqilya Branch					
0	0	0		3	3	0	1	1	0	17	17	0					10	7	3	0	0	0				2	2	0	10	7	3	فرع نابلس Nablus Branch					
				1	0	1	0	0	0	13	12	1					3	3	0							1	1	0	0	0	0	فرع يثا Yatta Branch					
0	0	0	0	0	0	0	50	33	17	20	13	7	297	263	34	0	0	0	0	0	0	111	73	38	0	0	0	9	6	3	72	66	6	621	483	138	المجموع



جامعة القدس المفتوحة

AL-Quds Open University

توزيع الطلبة الجدد في كلية العلوم التربوية حسب التخصص وفروع الجامعة والجنس

Distribution of New Students In Educational Sciences Faculty By Specialization, Branches, Gender

الفصل الثاني من العام الدراسي 2025/2026

1252

المجموع Total			فروع الجامعة Branches
المجموع	إناث	ذكور	الجنس
226	185	41	فرع غزة Gaza Branch
16	15	1	فرع قلقيلية Qalqilya Branch
43	37	6	فرع نابلس Nablus Branch
18	16	2	فرع يثا Yatta Branch
1180	937	243	المجموع



جامعة القدس المفتوحة

AL-Quds Open University

توزيع الطلبة في كلية العلوم التربوية حسب فروع الجامعة والمستوى الأكاديمي والجنس

Distribution of Students In Educational Sciences Faculty By Branches, Academic Level, Gender

الفصل الثاني من العام الدراسي 2025/2026

1252

عدد الطلبة حسب المستوى الدراسي															فروع الجامعة
المجموع Total			مستوى رابعة			مستوى ثالثة			مستوى ثانية			مستوى أولى			Branches
			4 Level			3 Level			2 Level			1 Level			
المجموع Total			200 - 100			99 - 67			66 - 34			33 - 0			Gender
			المجموع	إناث	ذكور	المجموع	إناث	ذكور	المجموع	إناث	ذكور	المجموع	إناث	ذكور	
Total	Female	Male	Total	Female	Male	Total	Female	Male	Total	Female	Male	Total	Female	Male	
218	185	33	64	55	9	56	48	8	54	47	7	44	35	9	فرع القدس Al-Quds Branch
1100	949	151	249	212	37	235	205	30	291	256	35	325	276	49	فرع نابلس Nablus Branch
327	287	40	74	60	14	68	60	8	77	67	10	108	100	8	فرع قلقيلية Qalqilya Branch
338	284	54	70	56	14	84	78	6	88	69	19	96	81	15	فرع سلفيت Salfeet Branch
304	256	48	72	58	14	60	47	13	63	57	6	109	94	15	فرع طوباس Tubas Branch
737	648	89	195	175	20	154	137	17	167	141	26	221	195	26	فرع رام الله والبيرة Ramallah & Al-Bireh Branch
122	113	9	24	22	2	25	24	1	30	27	3	43	40	3	فرع أريحا Jericho Branch
472	414	58	105	96	9	97	88	9	99	84	15	171	146	25	فرع بيت لحم Bethlehem Branch
788	694	94	165	147	18	154	134	20	167	150	17	302	263	39	فرع الخليل Hebron Branch
316	270	46	65	52	13	80	70	10	81	69	12	90	79	11	فرع دورا Dora Branch
431	372	59	90	75	15	83	72	11	109	98	11	149	127	22	فرع يطا Yatta Branch
745	610	135	79	63	16	64	49	15	140	117	23	462	381	81	فرع غزة Gaza Branch
645	507	138	50	37	13	47	38	9	122	97	25	426	335	91	فرع الوسطى Al-Wosta Branch
1371	1143	228	290	246	44	288	245	43	360	289	71	433	363	70	فرع جنين Jenin Branch
497	389	108	133	108	25	114	94	20	98	71	27	152	116	36	فرع طولكرم Tulkarm Branch
274	204	70	16	14	2	27	21	6	42	30	12	189	139	50	فرع خان يونس Khanyounis Branch
721	550	171	77	55	22	82	71	11	117	89	28	445	335	110	فرع رفح Rafah Branch
688	560	128	82	66	16	95	78	17	139	120	19	372	296	76	فرع شمال غزة North Gaza Branch
10094	8435	1659	1900	1597	303	1813	1559	254	2244	1878	366	4137	3401	736	المجموع



جامعة القدس المفتوحة

AL-Quds Open University

توزيع الطلبة في تخصص المرحلة الأساسية الأولى حسب فروع الجامعة والمستوى الأكاديمي والجنس

Distribution of Students In Elementary Education Specialization By Branches, Academic Level, Gender

الفصل الثاني من العام الدراسي 2025/2026

1252

عدد الطلبة حسب المستوى الدراسي															فروع الجامعة	
المجموع Total			مستوى رابعة 4 Level			مستوى ثالثة 3 Level			مستوى ثانية 2 Level			مستوى أولى 1 Level			Branches	
			200 - 100			99 - 67			66 - 34			33 - 0				
المجموع	إناث	ذكور	المجموع	إناث	ذكور	المجموع	إناث	ذكور	المجموع	إناث	ذكور	المجموع	إناث	ذكور	الجنس Gender	
Total	Female	Male	Total	Female	Male	Total	Female	Male	Total	Female	Male	Total	Female	Male		
109	109	0	36	36	0	27	27	0	26	26	0	20	20	0	فرع القدس Al-Quds Branch	
0	0	0	0	0	0	0	0	0	0	0	0	0	0	0	نظام الأسرى Asra	
445	401	44	107	96	11	94	83	11	121	114	7	123	108	15	فرع نابلس Nablus Branch	
79	73	6	15	13	2	16	14	2	14	13	1	34	33	1	فرع قلقيلية Qalqilya Branch	
148	134	14	28	22	6	36	35	1	35	32	3	49	45	4	فرع سلفيت Salfeet Branch	
68	55	13	16	10	6	13	12	1	11	10	1	28	23	5	فرع طوباس Tubas Branch	
346	337	9	95	94	1	70	67	3	76	75	1	105	101	4	فرع رام الله والبيرة Ramallah & Al-Bireh Branch	
79	77	2	18	17	1	15	15	0	18	18	0	28	27	1	فرع أريحا Jericho Branch	
175	163	12	37	35	2	29	28	1	44	40	4	65	60	5	فرع بيت لحم Bethlehem Branch	
0	0	0	0	0	0	0	0	0	0	0	0	0	0	0	فرع بيت لحم / برطعة a'Bethlehem Branch \ Barta	
494	450	44	108	100	8	103	91	12	108	102	6	175	157	18	فرع الخليل Hebron Branch	
178	161	17	40	35	5	44	42	2	38	34	4	56	50	6	فرع دورا Dora Branch	
324	282	42	73	62	11	57	49	8	83	76	7	111	95	16	فرع يطا Yatta Branch	
222	197	25	40	35	5	15	14	1	52	46	6	115	102	13	فرع غزة Gaza Branch	
145	128	17	23	17	6	21	19	2	30	29	1	71	63	8	فرع الوسطى Al-Wosta Branch	
0	0	0	0	0	0	0	0	0	0	0	0	0	0	0	فروع قطاع غزة gaza	
471	381	90	88	67	21	93	70	23	126	101	25	164	143	21	فرع جنين Jenin Branch	
118	106	12	31	28	3	22	21	1	24	20	4	41	37	4	فرع طولكرم Tulkarm Branch	
76	58	18	8	7	1	15	10	5	17	11	6	36	30	6	فرع خان يونس Khanyounis Branch	
220	179	41	41	29	12	36	33	3	37	31	6	106	86	20	فرع رفح Rafah Branch	
200	173	27	39	33	6	40	33	7	47	46	1	74	61	13	فرع شمال غزة North Gaza Branch	
3897	3464	433	843	736	107	746	663	83	907	824	83	1401	1241	160	المجموع	



جامعة القدس المفتوحة
AL-Quds Open University
توزيع الطلبة في تخصص تعليم التربية الإسلامية حسب فروع الجامعة والمستوى الأكاديمي والجنس
,Distribution of Students In Teaching Islamic Education Specialization By Branches
Academic Level, Gender
الفصل الثاني من العام الدراسي 2025/2026
1252

عدد الطلبة حسب المستوى الدراسي															فروع الجامعة	
المجموع Total			مستوى رابعة 4 Level			مستوى ثالثة 3 Level			مستوى ثانية 2 Level			مستوى أولى 1 Level			Branches	
			200 - 100			99 - 67			66 - 34			33 - 0				
المجموع	إناث	ذكور	المجموع	إناث	ذكور	المجموع	إناث	ذكور	المجموع	إناث	ذكور	المجموع	إناث	ذكور	الجنس Gender	
Total	Female	Male	Total	Female	Male	Total	Female	Male	Total	Female	Male	Total	Female	Male		
35	22	13	13	7	6	4	3	1	8	5	3	10	7	3	فرع القدس Al-Quds Branch	
0	0	0	0	0	0	0	0	0	0	0	0	0	0	0	نظام الأسرى Asra	
64	51	13	13	10	3	10	6	4	13	12	1	28	23	5	فرع نابلس Nablus Branch	
14	10	4	2	1	1	3	3	0	4	2	2	5	4	1	فرع قلقيلية Qalqilya Branch	
28	15	13	6	4	2	7	5	2	7	4	3	8	2	6	فرع سلفيت Salfeet Branch	
17	11	6	4	2	2	2	0	2	5	3	2	6	6	0	فرع طوباس Tubas Branch	
62	43	19	10	6	4	17	14	3	15	8	7	20	15	5	فرع رام الله والبيرة Ramallah & Al-Bireh Branch	
26	21	5	4	4	0	6	5	1	5	3	2	11	9	2	فرع أريحا Jericho Branch	
34	23	11	5	3	2	9	6	3	6	3	3	14	11	3	فرع بيت لحم Bethlehem Branch	
0	0	0	0	0	0	0	0	0	0	0	0	0	0	0	فرع بيت لحم / برطعة a'Bethlehem Branch \ Barta	
49	39	10	5	5	0	9	6	3	13	12	1	22	16	6	فرع الخليل Hebron Branch	
28	20	8	9	5	4	4	2	2	10	8	2	5	5	0	فرع دورا Dora Branch	
19	11	8	2	1	1	4	3	1	6	2	4	7	5	2	فرع يطا Yatta Branch	
44	27	17	3	2	1	8	2	6	8	5	3	25	18	7	فرع غزة Gaza Branch	
20	12	8	3	1	2	2	1	1	5	4	1	10	6	4	فرع الوسطى Al-Wosta Branch	
0	0	0	0	0	0	0	0	0	0	0	0	0	0	0	فروع قطاع غزة gaza	
105	74	31	14	8	6	23	18	5	33	22	11	35	26	9	فرع جنين Jenin Branch	
30	13	17	6	3	3	6	3	3	5	2	3	13	5	8	فرع طولكرم Tulkarm Branch	
10	7	3	1	1	0	0	0	0	3	2	1	6	4	2	فرع خان يونس Khanyounis Branch	
33	17	16	3	2	1	7	2	5	8	3	5	15	10	5	فرع رفح Rafah Branch	
22	15	7	0	0	0	1	1	0	8	5	3	13	9	4	فرع شمال غزة North Gaza Branch	
640	431	209	103	65	38	122	80	42	162	105	57	253	181	72	المجموع	



جامعة القدس المفتوحة

AL-Quds Open University

توزيع الطلبة في تخصص تعليم الإجتماعيات حسب فروع الجامعة والمستوى الأكاديمي والجنس

,Distribution of Students In Teaching Social Studies Specialization By Branches

Academic Level, Gender

الفصل الثاني من العام الدراسي 2025/2026

1252

عدد الطلبة حسب المستوى الدراسي															فروع الجامعة	
المجموع Total			مستوى رابعة 4 Level			مستوى ثالثة 3 Level			مستوى ثانية 2 Level			مستوى أولى 1 Level			Branches	
			200 - 100			99 - 67			66 - 34			33 - 0				
المجموع	إناث	ذكور	المجموع	إناث	ذكور	المجموع	إناث	ذكور	المجموع	إناث	ذكور	المجموع	إناث	ذكور	الجنس Gender	
Total	Female	Male	Total	Female	Male	Total	Female	Male	Total	Female	Male	Total	Female	Male		
11	7	4	5	4	1	3	0	3	1	1	0	2	2	0	فرع القدس Al-Quds Branch	
0	0	0	0	0	0	0	0	0	0	0	0	0	0	0	نظام الأسرى Asra	
35	24	11	11	8	3	9	5	4	9	7	2	6	4	2	فرع نابلس Nablus Branch	
13	8	5	4	2	2	2	2	0	5	3	2	2	1	1	فرع قلقيلية Qalqilya Branch	
5	2	3	0	0	0	2	1	1	2	0	2	1	1	0	فرع سلفيت Salfeet Branch	
7	3	4	2	1	1	2	1	1	1	1	0	2	0	2	فرع طوباس Tubas Branch	
33	22	11	8	6	2	6	2	4	9	6	3	10	8	2	فرع رام الله والبيرة Ramallah & Al-Bireh Branch	
5	3	2	2	1	1	0	0	0	3	2	1	0	0	0	فرع أريحا Jericho Branch	
18	8	10	5	2	3	0	0	0	5	3	2	8	3	5	فرع بيت لحم Bethlehem Branch	
0	0	0	0	0	0	0	0	0	0	0	0	0	0	0	فرع بيت لحم / برطعة a'Bethlehem Branch \ Barta	
26	23	3	4	2	2	7	6	1	6	6	0	9	9	0	فرع الخليل Hebron Branch	
10	6	4	3	2	1	2	0	2	3	3	0	2	1	1	فرع دورا Dora Branch	
6	5	1	2	1	1	1	1	0	2	2	0	1	1	0	فرع يطا Yatta Branch	
10	6	4	3	2	1	1	0	1	4	2	2	2	2	0	فرع غزة Gaza Branch	
8	4	4	1	1	0	2	0	2	2	0	2	3	3	0	فرع الوسطى Al-Wosta Branch	
0	0	0	0	0	0	0	0	0	0	0	0	0	0	0	فروع قطاع غزة gaza	
30	17	13	7	4	3	7	6	1	9	5	4	7	2	5	فرع جنين Jenin Branch	
38	12	26	14	4	10	9	5	4	6	1	5	9	2	7	فرع طولكرم Tulkarm Branch	
3	2	1	0	0	0	0	0	0	0	0	0	3	2	1	فرع خان يونس Khanyounis Branch	
19	8	11	4	1	3	3	3	0	3	2	1	9	2	7	فرع رفح Rafah Branch	
26	15	11	3	0	3	1	1	0	9	6	3	13	8	5	فرع شمال غزة North Gaza Branch	
303	175	128	78	41	37	57	33	24	79	50	29	89	51	38	المجموع	



جامعة القدس المفتوحة
AL-Quds Open University
توزيع الطلبة في تخصص التربية الخاصة حسب فروع الجامعة والمستوى الأكاديمي والجنس
Distribution of Students In Special Education Specialization By Branches, Academic
Level, Gender
الفصل الثاني من العام الدراسي 2025/2026
1252

عدد الطلبة حسب المستوى الدراسي															فروع الجامعة	
المجموع Total			مستوى رابعة 4 Level			مستوى ثالثة 3 Level			مستوى ثانية 2 Level			مستوى أولى 1 Level			Branches	
			200 - 100			99 - 67			66 - 34			33 - 0				
المجموع	إناث	ذكور	المجموع	إناث	ذكور	المجموع	إناث	ذكور	المجموع	إناث	ذكور	المجموع	إناث	ذكور	الجنس Gender	
Total	Female	Male	Total	Female	Male	Total	Female	Male	Total	Female	Male	Total	Female	Male		
26	23	3	5	5	0	8	8	0	9	7	2	4	3	1	فرع القدس Al-Quds Branch	
0	0	0	0	0	0	0	0	0	0	0	0	0	0	0	نظام الأسرى Asra	
71	66	5	22	20	2	21	21	0	19	16	3	9	9	0	فرع نابلس Nablus Branch	
30	30	0	5	5	0	11	11	0	3	3	0	11	11	0	فرع قلقيلية Qalqilya Branch	
24	24	0	9	9	0	4	4	0	7	7	0	4	4	0	فرع سلفيت Salfeet Branch	
35	34	1	9	9	0	10	10	0	2	2	0	14	13	1	فرع طوباس Tubas Branch	
63	63	0	18	18	0	13	13	0	10	10	0	22	22	0	فرع رام الله والبيرة Ramallah & Al-Bireh Branch	
0	0	0	0	0	0	0	0	0	0	0	0	0	0	0	فرع أريحا Jericho Branch	
100	96	4	35	33	2	28	27	1	12	12	0	25	24	1	فرع بيت لحم Bethlehem Branch	
0	0	0	0	0	0	0	0	0	0	0	0	0	0	0	فرع بيت لحم / برطعة a'Bethlehem Branch \ Barta	
0	0	0	0	0	0	0	0	0	0	0	0	0	0	0	فرع الخليل Hebron Branch	
17	15	2	1	1	0	3	2	1	7	6	1	6	6	0	فرع دورا Dora Branch	
13	13	0	1	1	0	2	2	0	4	4	0	6	6	0	فرع يطا Yatta Branch	
43	37	6	8	5	3	7	7	0	10	9	1	18	16	2	فرع غزة Gaza Branch	
45	40	5	6	6	0	5	4	1	7	6	1	27	24	3	فرع الوسطى Al-Wosta Branch	
0	0	0	0	0	0	0	0	0	0	0	0	0	0	0	فروع قطاع غزة gaza	
68	66	2	24	23	1	21	21	0	11	10	1	12	12	0	فرع جنين Jenin Branch	
42	39	3	8	6	2	14	14	0	7	6	1	13	13	0	فرع طولكرم Tulkarm Branch	
21	15	6	1	0	1	6	5	1	2	1	1	12	9	3	فرع خان يونس Khanyounis Branch	
63	52	11	11	8	3	9	9	0	9	6	3	34	29	5	فرع رفح Rafah Branch	
54	46	8	10	10	0	11	9	2	17	14	3	16	13	3	فرع شمال غزة North Gaza Branch	
715	659	56	173	159	14	173	167	6	136	119	17	233	214	19	المجموع	



جامعة القدس المفتوحة

AL-Quds Open University

توزيع الطلبة في تخصص مصادر التعلم وتكنولوجيا التعليم حسب فروع الجامعة والمستوى الأكاديمي والجنس

Distribution of Students In Learning Resources and Educational Technology

Specialization By Branches, Academic Level, Gender

الفصل الثاني من العام الدراسي 2025/2026

1252

عدد الطلبة حسب المستوى الدراسي

فروع الجامعة

عدد الطلبة حسب المستوى الدراسي															فروع الجامعة
المجموع Total			مستوى رابعة 4 Level			مستوى ثالثة 3 Level			مستوى ثانية 2 Level			مستوى أولى 1 Level			Branches
			200 - 100			99 - 67			66 - 34			33 - 0			
المجموع Total	إناث	ذكور	المجموع Total	إناث	ذكور	المجموع Total	إناث	ذكور	المجموع Total	إناث	ذكور	المجموع Total	إناث	ذكور	الجنس Gender
	Female	Male		Female	Male		Female	Male		Female	Male		Female	Male	
0	0	0	0	0	0	0	0	0	0	0	0	0	0	0	فرع القدس Al-Quds Branch
0	0	0	0	0	0	0	0	0	0	0	0	0	0	0	نظام الأسرى Asra
6	4	2	4	2	2	1	1	0	1	1	0	0	0	0	فرع نابلس Nablus Branch
0	0	0	0	0	0	0	0	0	0	0	0	0	0	0	فرع قلقيلية Qalqilya Branch
0	0	0	0	0	0	0	0	0	0	0	0	0	0	0	فرع سلفيت Salfeet Branch
0	0	0	0	0	0	0	0	0	0	0	0	0	0	0	فرع طوباس Tubas Branch
5	4	1	4	3	1	1	1	0	0	0	0	0	0	0	فرع رام الله والبيرة Ramallah & Al-Bireh Branch
0	0	0	0	0	0	0	0	0	0	0	0	0	0	0	فرع أريحا Jericho Branch
0	0	0	0	0	0	0	0	0	0	0	0	0	0	0	فرع بيت لحم Bethlehem Branch
0	0	0	0	0	0	0	0	0	0	0	0	0	0	0	فرع بيت لحم / برطعة a'Bethlehem Branch \ Barta
9	8	1	3	2	1	1	1	0	0	0	0	5	5	0	فرع الخليل Hebron Branch
2	2	0	1	1	0	0	0	0	0	0	0	1	1	0	فرع دورا Dora Branch
0	0	0	0	0	0	0	0	0	0	0	0	0	0	0	فرع يطا Yatta Branch
5	4	1	2	2	0	1	1	0	2	1	1	0	0	0	فرع غزة Gaza Branch
1	0	1	1	0	1	0	0	0	0	0	0	0	0	0	فرع الوسطى Al-Wosta Branch
0	0	0	0	0	0	0	0	0	0	0	0	0	0	0	فروع قطاع غزة gaza
4	4	0	2	2	0	2	2	0	0	0	0	0	0	0	فرع جنين Jenin Branch
2	2	0	1	1	0	1	1	0	0	0	0	0	0	0	فرع طولكرم Tulkarm Branch
0	0	0	0	0	0	0	0	0	0	0	0	0	0	0	فرع خان يونس Khanyounis Branch
0	0	0	0	0	0	0	0	0	0	0	0	0	0	0	فرع رفح Rafah Branch
6	4	2	2	1	1	2	2	0	0	0	0	2	1	1	فرع شمال غزة North Gaza Branch
40	32	8	20	14	6	9	9	0	3	2	1	8	7	1	المجموع



جامعة القدس المفتوحة

AL-Quds Open University

توزيع الطلبة في تخصص الإرشاد والصحة النفسية حسب فروع الجامعة والمستوى الأكاديمي والجنس

,Distribution of Students In Counseling and Mental Health Specialization By Branches

Academic Level, Gender

الفصل الثاني من العام الدراسي 2025/2026

1252

عدد الطلبة حسب المستوى الدراسي															فروع الجامعة	
المجموع Total			مستوى رابعة 4 Level			مستوى ثالثة 3 Level			مستوى ثانية 2 Level			مستوى أولى 1 Level			Branches	
			200 - 100			99 - 67			66 - 34			33 - 0				
المجموع	إناث	ذكور	المجموع	إناث	ذكور	المجموع	إناث	ذكور	المجموع	إناث	ذكور	المجموع	إناث	ذكور	الجنس Gender	
Total	Female	Male	Total	Female	Male	Total	Female	Male	Total	Female	Male	Total	Female	Male		
24	22	2	3	2	1	9	9	0	8	8	0	4	3	1	فرع القدس Al-Quds Branch	
0	0	0	0	0	0	0	0	0	0	0	0	0	0	0	نظام الأسرى Asra	
149	136	13	39	34	5	28	28	0	35	33	2	47	41	6	فرع نابلس Nablus Branch	
44	34	10	10	7	3	14	10	4	8	7	1	12	10	2	فرع قلقيلية Qalqilya Branch	
43	38	5	10	9	1	9	9	0	13	12	1	11	8	3	فرع سلفيت Salfeet Branch	
51	46	5	11	11	0	13	10	3	10	10	0	17	15	2	فرع طوباس Tubas Branch	
112	99	13	34	30	4	26	24	2	27	21	6	25	24	1	فرع رام الله والبيرة Ramallah & Al-Bireh Branch	
12	12	0	0	0	0	4	4	0	4	4	0	4	4	0	فرع أريحا Jericho Branch	
96	88	8	23	23	0	29	26	3	17	16	1	27	23	4	فرع بيت لحم Bethlehem Branch	
0	0	0	0	0	0	0	0	0	0	0	0	0	0	0	فرع بيت لحم / برطعة a'Bethlehem Branch \ Barta	
73	67	6	19	18	1	11	10	1	12	9	3	31	30	1	فرع الخليل Hebron Branch	
28	24	4	5	4	1	8	8	0	7	6	1	8	6	2	فرع دورا Dora Branch	
25	23	2	3	3	0	7	6	1	5	5	0	10	9	1	فرع يطا Yatta Branch	
354	303	51	13	11	2	20	18	2	51	47	4	270	227	43	فرع غزة Gaza Branch	
382	298	84	10	8	2	14	12	2	69	53	16	289	225	64	فرع الوسطى Al-Wosta Branch	
0	0	0	0	0	0	0	0	0	0	0	0	0	0	0	فروع قطاع غزة gaza	
217	201	16	45	44	1	57	55	2	44	40	4	71	62	9	فرع جنين Jenin Branch	
60	54	6	21	21	0	14	12	2	8	8	0	17	13	4	فرع طولكرم Tulkarm Branch	
145	114	31	5	5	0	5	5	0	18	15	3	117	89	28	فرع خان يونس Khanyounis Branch	
346	271	75	11	11	0	23	21	2	54	42	12	258	197	61	فرع رفح Rafah Branch	
349	287	62	22	17	5	35	30	5	53	46	7	239	194	45	فرع شمال غزة North Gaza Branch	
2510	2117	393	284	258	26	326	297	29	443	382	61	1457	1180	277	المجموع	



جامعة القدس المفتوحة

AL-Quds Open University

توزيع الطلبة في تخصص القضاء والسياسة الشرعية حسب فروع الجامعة والمستوى الأكاديمي والجنس

,Distribution of Students In Sharia Judiciary and Politics Specialization By Branches

Academic Level, Gender

الفصل الثاني من العام الدراسي 2025/2026

1252

عدد الطلبة حسب المستوى الدراسي															فروع الجامعة	
المجموع Total			مستوى رابعة 4 Level			مستوى ثالثة 3 Level			مستوى ثانية 2 Level			مستوى أولى 1 Level			Branches	
			200 - 100			99 - 67			66 - 34			33 - 0				
المجموع	إناث	ذكور	المجموع	إناث	ذكور	المجموع	إناث	ذكور	المجموع	إناث	ذكور	المجموع	إناث	ذكور	الجنس Gender	
Total	Female	Male	Total	Female	Male	Total	Female	Male	Total	Female	Male	Total	Female	Male		
13	2	11	2	1	1	5	1	4	2	0	2	4	0	4	فرع القدس Al-Quds Branch	
0	0	0	0	0	0	0	0	0	0	0	0	0	0	0	نظام الأسرى Asra	
328	265	63	51	40	11	72	61	11	93	73	20	112	91	21	فرع نابلس Nablus Branch	
144	129	15	38	32	6	22	20	2	42	38	4	42	39	3	فرع قلقيلية Qalqilya Branch	
90	71	19	17	12	5	26	24	2	24	14	10	23	21	2	فرع سلفيت Salfeet Branch	
125	106	19	29	24	5	20	14	6	34	31	3	42	37	5	فرع طوباس Tubas Branch	
110	75	35	24	16	8	20	15	5	30	21	9	36	23	13	فرع رام الله والبيرة Ramallah & Al-Bireh Branch	
0	0	0	0	0	0	0	0	0	0	0	0	0	0	0	فرع أريحا Jericho Branch	
49	36	13	0	0	0	2	1	1	15	10	5	32	25	7	فرع بيت لحم Bethlehem Branch	
0	0	0	0	0	0	0	0	0	0	0	0	0	0	0	فرع بيت لحم / برطعة a'Bethlehem Branch \ Barta	
131	101	30	26	20	6	23	20	3	27	20	7	55	41	14	فرع الخليل Hebron Branch	
50	40	10	5	4	1	18	15	3	15	11	4	12	10	2	فرع دورا Dora Branch	
44	38	6	9	7	2	12	11	1	9	9	0	14	11	3	فرع يطا Yatta Branch	
57	29	28	8	5	3	11	6	5	11	5	6	27	13	14	فرع غزة Gaza Branch	
35	18	17	1	1	0	2	1	1	8	4	4	24	12	12	فرع الوسطى Al-Wosta Branch	
0	0	0	0	0	0	0	0	0	0	0	0	0	0	0	فروع قطاع غزة gaza	
470	395	75	109	97	12	85	73	12	133	108	25	143	117	26	فرع جنين Jenin Branch	
207	163	44	52	45	7	48	38	10	48	34	14	59	46	13	فرع طولكرم Tulkarm Branch	
14	4	10	0	0	0	0	0	0	1	0	1	13	4	9	فرع خان يونس Khanyounis Branch	
27	12	15	5	2	3	2	1	1	3	2	1	17	7	10	فرع رفح Rafah Branch	
10	4	6	0	0	0	0	0	0	3	1	2	7	3	4	فرع شمال غزة North Gaza Branch	
1904	1488	416	376	306	70	368	301	67	498	381	117	662	500	162	المجموع	



جامعة القدس المفتوحة
AL-Quds Open University

توزيع الطلبة في تخصص التعلم الإبداعي وتكنولوجيا التعليم حسب فروع الجامعة والمستوى الأكاديمي والجنس

Distribution of Students In Innovative Learning and Education Technology

Specialization By Branches, Academic Level, Gender

الفصل الثاني من العام الدراسي 2025/2026

1252

عدد الطلبة حسب المستوى الدراسي															فروع الجامعة	
المجموع Total			مستوى رابعة 4 Level			مستوى ثالثة 3 Level			مستوى ثانية 2 Level			مستوى أولى 1 Level			Branches	
			200 - 100			99 - 67			66 - 34			33 - 0				
المجموع	إناث	ذكور	المجموع	إناث	ذكور	المجموع	إناث	ذكور	المجموع	إناث	ذكور	المجموع	إناث	ذكور	الجنس Gender	
Total	Female	Male	Total	Female	Male	Total	Female	Male	Total	Female	Male	Total	Female	Male		
0	0	0	0	0	0	0	0	0	0	0	0	0	0	0	فرع القدس Al-Quds Branch	
0	0	0	0	0	0	0	0	0	0	0	0	0	0	0	نظام الأسرى Asra	
0	0	0	0	0	0	0	0	0	0	0	0	0	0	0	فرع نابلس Nablus Branch	
3	3	0	0	0	0	0	0	0	1	1	0	2	2	0	فرع قلقيلية Qalqilya Branch	
0	0	0	0	0	0	0	0	0	0	0	0	0	0	0	فرع سلفيت Salfeet Branch	
0	0	0	0	0	0	0	0	0	0	0	0	0	0	0	فرع طوباس Tubas Branch	
4	3	1	0	0	0	1	1	0	0	0	0	3	2	1	فرع رام الله والبيرة Ramallah & Al-Bireh Branch	
0	0	0	0	0	0	0	0	0	0	0	0	0	0	0	فرع أريحا Jericho Branch	
0	0	0	0	0	0	0	0	0	0	0	0	0	0	0	فرع بيت لحم Bethlehem Branch	
0	0	0	0	0	0	0	0	0	0	0	0	0	0	0	فرع بيت لحم / برطعة a'Bethlehem Branch \ Barta	
5	5	0	0	0	0	0	0	0	1	1	0	4	4	0	فرع الخليل Hebron Branch	
0	0	0	0	0	0	0	0	0	0	0	0	0	0	0	فرع دورا Dora Branch	
0	0	0	0	0	0	0	0	0	0	0	0	0	0	0	فرع يطا Yatta Branch	
5	4	1	0	0	0	0	0	0	1	1	0	4	3	1	فرع غزة Gaza Branch	
2	2	0	0	0	0	0	0	0	0	0	0	2	2	0	فرع الوسطى Al-Wosta Branch	
0	0	0	0	0	0	0	0	0	0	0	0	0	0	0	فروع قطاع غزة gaza	
5	4	1	0	0	0	0	0	0	4	3	1	1	1	0	فرع جنين Jenin Branch	
0	0	0	0	0	0	0	0	0	0	0	0	0	0	0	فرع طولكرم Tulkarm Branch	
2	1	1	0	0	0	0	0	0	0	0	0	2	1	1	فرع خان يونس Khanyounis Branch	
3	1	2	0	0	0	0	0	0	0	0	0	3	1	2	فرع رفح Rafah Branch	
3	3	0	0	0	0	0	0	0	2	2	0	1	1	0	فرع شمال غزة North Gaza Branch	
32	26	6	0	0	0	1	1	0	9	8	1	22	17	5	المجموع	



جامعة القدس المفتوحة

AL-Quds Open University

توزيع الطلبة في تخصص اللغة العربية وأساليب تدريسها حسب فروع الجامعة والمستوى الأكاديمي والجنس

Distribution of Students In Arabic Language and its Teaching Methods Specialization By Branches, Academic Level, Gender

الفصل الثاني من العام الدراسي 2025/2026

1252

عدد الطلبة حسب المستوى الدراسي															فروع الجامعة	
المجموع Total			مستوى رابعة 4 Level			مستوى ثالثة 3 Level			مستوى ثانية 2 Level			مستوى أولى 1 Level			Branches	
			200 - 100			99 - 67			66 - 34			33 - 0				
المجموع	إناث	ذكور	المجموع	إناث	ذكور	المجموع	إناث	ذكور	المجموع	إناث	ذكور	المجموع	إناث	ذكور	الجنس Gender	
Total	Female	Male	Total	Female	Male	Total	Female	Male	Total	Female	Male	Total	Female	Male		
0	0	0	0	0	0	0	0	0	0	0	0	0	0	0	0	فرع القدس Al-Quds Branch
0	0	0	0	0	0	0	0	0	0	0	0	0	0	0	0	نظام الأسرى Asra
0	0	0	0	0	0	0	0	0	0	0	0	0	0	0	0	فرع نابلس Nablus Branch
0	0	0	0	0	0	0	0	0	0	0	0	0	0	0	0	فرع قلقيلية Qalqilya Branch
0	0	0	0	0	0	0	0	0	0	0	0	0	0	0	0	فرع سلفيت Salfeet Branch
0	0	0	0	0	0	0	0	0	0	0	0	0	0	0	0	فرع طوباس Tubas Branch
0	0	0	0	0	0	0	0	0	0	0	0	0	0	0	0	فرع رام الله والبيرة Ramallah & Al-Bireh Branch
0	0	0	0	0	0	0	0	0	0	0	0	0	0	0	0	فرع أريحا Jericho Branch
0	0	0	0	0	0	0	0	0	0	0	0	0	0	0	0	فرع بيت لحم Bethlehem Branch
0	0	0	0	0	0	0	0	0	0	0	0	0	0	0	0	فرع بيت لحم / برطعة a'Bethlehem Branch \ Barta
1	1	0	0	0	0	0	0	0	0	0	0	1	1	0	0	فرع الخليل Hebron Branch
2	1	1	1	0	1	1	1	0	0	0	0	0	0	0	0	فرع دورا Dora Branch
0	0	0	0	0	0	0	0	0	0	0	0	0	0	0	0	فرع يطا Yatta Branch
0	0	0	0	0	0	0	0	0	0	0	0	0	0	0	0	فرع غزة Gaza Branch
3	1	2	3	1	2	0	0	0	0	0	0	0	0	0	0	فرع الوسطى Al-Wosta Branch
0	0	0	0	0	0	0	0	0	0	0	0	0	0	0	0	فروع قطاع غزة gaza
0	0	0	0	0	0	0	0	0	0	0	0	0	0	0	0	فرع جنين Jenin Branch
0	0	0	0	0	0	0	0	0	0	0	0	0	0	0	0	فرع طولكرم Tulkarm Branch
0	0	0	0	0	0	0	0	0	0	0	0	0	0	0	0	فرع خان يونس Khanyounis Branch
1	1	0	0	0	0	0	0	0	1	1	0	0	0	0	0	فرع رفح Rafah Branch
4	4	0	0	0	0	1	1	0	0	0	0	3	3	0	0	فرع شمال غزة North Gaza Branch
11	8	3	4	1	3	2	2	0	1	1	0	4	4	0	0	المجموع



جامعة القدس المفتوحة

AL-Quds Open University

توزيع الطلبة في تخصص اللغة الإنجليزية وأساليب تدريسها حسب فروع الجامعة والمستوى الأكاديمي والجنس

Distribution of Students In English Language and its Teaching Methods Specialization

By Branches, Academic Level, Gender

الفصل الثاني من العام الدراسي 2025/2026

1252

عدد الطلبة حسب المستوى الدراسي															فروع الجامعة
المجموع Total			مستوى رابعة			مستوى ثالثة			مستوى ثانية			مستوى أولى			Branches
			4 Level			3 Level			2 Level			1 Level			
			200 - 100			99 - 67			66 - 34			33 - 0			الجنس Gender
المجموع	إناث	ذكور	المجموع	إناث	ذكور	المجموع	إناث	ذكور	المجموع	إناث	ذكور	المجموع	إناث	ذكور	
Total	Female	Male	Total	Female	Male	Total	Female	Male	Total	Female	Male	Total	Female	Male	
0	0	0	0	0	0	0	0	0	0	0	0	0	0	0	فرع القدس Al-Quds Branch
0	0	0	0	0	0	0	0	0	0	0	0	0	0	0	نظام الأسرى Asra
1	1	0	1	1	0	0	0	0	0	0	0	0	0	0	فرع نابلس Nablus Branch
0	0	0	0	0	0	0	0	0	0	0	0	0	0	0	فرع قلقيلية Qalqilya Branch
0	0	0	0	0	0	0	0	0	0	0	0	0	0	0	فرع سلفيت Salfeet Branch
1	1	0	1	1	0	0	0	0	0	0	0	0	0	0	فرع طوباس Tubas Branch
0	0	0	0	0	0	0	0	0	0	0	0	0	0	0	فرع رام الله والبيرة Ramallah & Al-Bireh Branch
0	0	0	0	0	0	0	0	0	0	0	0	0	0	0	فرع أريحا Jericho Branch
0	0	0	0	0	0	0	0	0	0	0	0	0	0	0	فرع بيت لحم Bethlehem Branch
0	0	0	0	0	0	0	0	0	0	0	0	0	0	0	فرع بيت لحم / برطعة a'Bethlehem Branch \ Barta
0	0	0	0	0	0	0	0	0	0	0	0	0	0	0	فرع الخليل Hebron Branch
0	0	0	0	0	0	0	0	0	0	0	0	0	0	0	فرع دورا Dora Branch
0	0	0	0	0	0	0	0	0	0	0	0	0	0	0	فرع يطا Yatta Branch
1	1	0	0	0	0	1	1	0	0	0	0	0	0	0	فرع غزة Gaza Branch
2	2	0	1	1	0	1	1	0	0	0	0	0	0	0	فرع الوسطى Al-Wosta Branch
0	0	0	0	0	0	0	0	0	0	0	0	0	0	0	فروع قطاع غزة gaza
0	0	0	0	0	0	0	0	0	0	0	0	0	0	0	فرع جنين Jenin Branch
0	0	0	0	0	0	0	0	0	0	0	0	0	0	0	فرع طولكرم Tulkarm Branch
1	1	0	1	1	0	0	0	0	0	0	0	0	0	0	فرع خان يونس Khanyounis Branch
5	5	0	1	1	0	1	1	0	1	1	0	2	2	0	فرع رفح Rafah Branch
11	6	5	5	4	1	4	1	3	0	0	0	2	1	1	فرع شمال غزة North Gaza Branch
22	17	5	10	9	1	7	4	3	1	1	0	4	3	1	المجموع



جامعة القدس المفتوحة

AL-Quds Open University

توزيع الطلبة في تخصص الرياضيات وأساليب تدريسها حسب فروع الجامعة والمستوى الأكاديمي والجنس

Distribution of Students In Mathematics and its Teaching Methods Specialization By

Branches, Academic Level, Gender

الفصل الثاني من العام الدراسي 2025/2026

1252

عدد الطلبة حسب المستوى الدراسي															فروع الجامعة
المجموع Total			مستوى رابعة 4 Level			مستوى ثالثة 3 Level			مستوى ثانية 2 Level			مستوى أولى 1 Level			Branches
			200 - 100			99 - 67			66 - 34			33 - 0			
المجموع	إناث	ذكور	المجموع	إناث	ذكور	المجموع	إناث	ذكور	المجموع	إناث	ذكور	المجموع	إناث	ذكور	الجنس Gender
Total	Female	Male	Total	Female	Male	Total	Female	Male	Total	Female	Male	Total	Female	Male	
0	0	0	0	0	0	0	0	0	0	0	0	0	0	0	فرع القدس Al-Quds Branch
0	0	0	0	0	0	0	0	0	0	0	0	0	0	0	نظام الأسرى Asra
1	1	0	1	1	0	0	0	0	0	0	0	0	0	0	فرع نابلس Nablus Branch
0	0	0	0	0	0	0	0	0	0	0	0	0	0	0	فرع قلقيلية Qalqilya Branch
0	0	0	0	0	0	0	0	0	0	0	0	0	0	0	فرع سلفيت Salfeet Branch
0	0	0	0	0	0	0	0	0	0	0	0	0	0	0	فرع طوباس Tubas Branch
2	2	0	2	2	0	0	0	0	0	0	0	0	0	0	فرع رام الله والبيرة Ramallah & Al-Bireh Branch
0	0	0	0	0	0	0	0	0	0	0	0	0	0	0	فرع أريحا Jericho Branch
0	0	0	0	0	0	0	0	0	0	0	0	0	0	0	فرع بيت لحم Bethlehem Branch
0	0	0	0	0	0	0	0	0	0	0	0	0	0	0	فرع بيت لحم / برطعة a'Bethlehem Branch \ Barta
0	0	0	0	0	0	0	0	0	0	0	0	0	0	0	فرع الخليل Hebron Branch
1	1	0	0	0	0	0	0	0	1	1	0	0	0	0	فرع دورا Dora Branch
0	0	0	0	0	0	0	0	0	0	0	0	0	0	0	فرع يطا Yatta Branch
4	2	2	2	1	1	0	0	0	1	1	0	1	0	1	فرع غزة Gaza Branch
2	2	0	1	1	0	0	0	0	1	1	0	0	0	0	فرع الوسطى Al-Wosta Branch
0	0	0	0	0	0	0	0	0	0	0	0	0	0	0	فروع قطاع غزة gaza
0	0	0	0	0	0	0	0	0	0	0	0	0	0	0	فرع جنين Jenin Branch
0	0	0	0	0	0	0	0	0	0	0	0	0	0	0	فرع طولكرم Tulkarm Branch
2	2	0	0	0	0	1	1	0	1	1	0	0	0	0	فرع خان يونس Khanyounis Branch
4	4	0	1	1	0	1	1	0	1	1	0	1	1	0	فرع رفح Rafah Branch
3	3	0	1	1	0	0	0	0	0	0	0	2	2	0	فرع شمال غزة North Gaza Branch
19	17	2	8	7	1	2	2	0	5	5	0	4	3	1	المجموع



جامعة القدس المفتوحة

AL-Quds Open University

توزيع الطلبة في تخصص تعليم العلوم حسب فروع الجامعة والمستوى الأكاديمي والجنس

Distribution of Students In Teaching Science Specialization By Branches, Academic Level, Gender

الفصل الثاني من العام الدراسي 2025/2026

1252

عدد الطلبة حسب المستوى الدراسي															فروع الجامعة	
المجموع Total			مستوى رابعة 4 Level			مستوى ثالثة 3 Level			مستوى ثانية 2 Level			مستوى أولى 1 Level			Branches	
			200 - 100			99 - 67			66 - 34			33 - 0				
المجموع	إناث	ذكور	المجموع	إناث	ذكور	المجموع	إناث	ذكور	المجموع	إناث	ذكور	المجموع	إناث	ذكور	الجنس Gender	
Total	Female	Male	Total	Female	Male	Total	Female	Male	Total	Female	Male	Total	Female	Male		
0	0	0	0	0	0	0	0	0	0	0	0	0	0	0	فرع القدس Al-Quds Branch	
0	0	0	0	0	0	0	0	0	0	0	0	0	0	0	نظام الأسرى Asra	
0	0	0	0	0	0	0	0	0	0	0	0	0	0	0	فرع نابلس Nablus Branch	
0	0	0	0	0	0	0	0	0	0	0	0	0	0	0	فرع قلقيلية Qalqilya Branch	
0	0	0	0	0	0	0	0	0	0	0	0	0	0	0	فرع سلفيت Salfeet Branch	
0	0	0	0	0	0	0	0	0	0	0	0	0	0	0	فرع طوباس Tubas Branch	
0	0	0	0	0	0	0	0	0	0	0	0	0	0	0	فرع رام الله والبيرة Ramallah & Al-Bireh Branch	
0	0	0	0	0	0	0	0	0	0	0	0	0	0	0	فرع أريحا Jericho Branch	
0	0	0	0	0	0	0	0	0	0	0	0	0	0	0	فرع بيت لحم Bethlehem Branch	
0	0	0	0	0	0	0	0	0	0	0	0	0	0	0	فرع بيت لحم / برطعة a'Bethlehem Branch \ Barta	
0	0	0	0	0	0	0	0	0	0	0	0	0	0	0	فرع الخليل Hebron Branch	
0	0	0	0	0	0	0	0	0	0	0	0	0	0	0	فرع دورا Dora Branch	
0	0	0	0	0	0	0	0	0	0	0	0	0	0	0	فرع يطا Yatta Branch	
0	0	0	0	0	0	0	0	0	0	0	0	0	0	0	فرع غزة Gaza Branch	
0	0	0	0	0	0	0	0	0	0	0	0	0	0	0	فرع الوسطى Al-Wosta Branch	
0	0	0	0	0	0	0	0	0	0	0	0	0	0	0	فروع قطاع غزة gaza	
1	1	0	1	1	0	0	0	0	0	0	0	0	0	0	فرع جنين Jenin Branch	
0	0	0	0	0	0	0	0	0	0	0	0	0	0	0	فرع طولكرم Tulkarm Branch	
0	0	0	0	0	0	0	0	0	0	0	0	0	0	0	فرع خان يونس Khanyounis Branch	
0	0	0	0	0	0	0	0	0	0	0	0	0	0	0	فرع رفح Rafah Branch	
0	0	0	0	0	0	0	0	0	0	0	0	0	0	0	فرع شمال غزة North Gaza Branch	
1	1	0	1	1	0	0	0	0	0	0	0	0	0	0	المجموع	



جامعة القدس المفتوحة

AL-Quds Open University

توزيع الطلبة في كلية الإعلام حسب التخصص وفروع الجامعة والجنس

Distribution of Students In Media Faculty By Specialization, Branches, Gender

الفصل الثاني من العام الدراسي 2025/2026

1252

المجموع Total	غير متخصص			العلاقات العامة والاعلان Public Relations and Advertising			الإعلام الجديد New Media			فروع الجامعة Branches		
	المجموع	إناث	ذكور	المجموع	إناث	ذكور	المجموع	إناث	ذكور	الجنس		
48	39	9				19	14	5	29	25	4	فرع بيت لحم Bethlehem Branch
3	2	1	3	2	1							فرع خان يونس Khanyounis Branch
85	58	27				27	19	8	58	39	19	فرع رام الله والبيرة Ramallah & Al-Bireh Branch
3	2	1	1	1	0	1	0	1	1	1	0	فرع رفح Rafah Branch
11	10	1				11	10	1				فرع سلفيت Salfeet Branch
3	2	1	3	2	1							فرع شمال غزة North Gaza Branch
9	8	1				9	8	1				فرع طوباس Tubas Branch
32	24	8				32	24	8				فرع طولكرم Tulkarm Branch
289	157	132	2	1	1	93	52	41	194	104	90	فرع غزة Gaza Branch
35	34	1				35	34	1				فرع قلقيلية Qalqilya Branch
140	108	32				81	60	21	59	48	11	فرع نابلس Nablus Branch
658	444	214	9	6	3	308	221	87	341	217	124	المجموع



جامعة القدس المفتوحة

AL-Quds Open University

توزيع الطلبة القدامى في كلية الإعلام حسب التخصص وفروع الجامعة والجنس

Distribution of Old Students In Media Faculty By Specialization, Branches, Gender

الفصل الثاني من العام الدراسي 2025/2026

1252

المجموع Total	غير متخصص			العلاقات العامة والاعلان Public Relations and Advertising			الإعلام الجديد New Media			فروع الجامعة Branches		
	المجموع	إناث	ذكور	المجموع	إناث	ذكور	المجموع	إناث	ذكور		الجنس	
47	38	9				18	13	5	29	25	4	فروع بيت لحم Bethlehem Branch
0	0	0	0	0	0							فروع خان يونس Khanyounis Branch
77	52	25				24	17	7	53	35	18	فروع رام الله والبيرة Ramallah & Al-Bireh Branch
2	1	1	0	0	0	1	0	1	1	1	0	فروع رفح Rafah Branch
11	10	1				11	10	1				فروع سلفيت Salfeet Branch
0	0	0	0	0	0							فروع شمال غزة North Gaza Branch
9	8	1				9	8	1				فروع طوباس Tubas Branch
29	24	5				29	24	5				فروع طولكرم Tulkarm Branch
234	132	102	1	1	0	79	44	35	154	87	67	فروع غزة Gaza Branch
34	33	1				34	33	1				فروع قلقيلية Qalqilya Branch
138	107	31				81	60	21	57	47	10	فروع نابلس Nablus Branch
581	405	176	1	1	0	286	209	77	294	195	99	المجموع



جامعة القدس المفتوحة

AL-Quds Open University

توزيع الطلبة الجدد في كلية الإعلام حسب التخصص وفروع الجامعة والجنس

Distribution of New Students In Media Faculty By Specialization, Branches, Gender

الفصل الثاني من العام الدراسي 2025/2026

1252

المجموع Total	غير متخصص		العلاقات العامة والاعلان Public Relations and Advertising			الإعلام الجديد New Media			فروع الجامعة Branches			
	المجموع	إناث	ذكور	المجموع	إناث	ذكور	المجموع	إناث	ذكور	الجنس		
1	1	0				1	1	0	0	0	0	فرع بيت لحم Bethlehem Branch
3	2	1	3	2	1							فرع خان يونس Khanyounis Branch
8	6	2				3	2	1	5	4	1	فرع رام الله والبييرة Ramallah & Al-Bireh Branch
1	1	0	1	1	0	0	0	0	0	0	0	فرع رفح Rafah Branch
0	0	0				0	0	0				فرع سلفيت Salfeet Branch
3	2	1	3	2	1							فرع شمال غزة North Gaza Branch
0	0	0				0	0	0				فرع طوباس Tubas Branch
3	0	3				3	0	3				فرع طولكرم Tulkarm Branch
55	25	30	1	0	1	14	8	6	40	17	23	فرع غزة Gaza Branch
1	1	0				1	1	0				فرع قلقيلية Qalqilya Branch
2	1	1				0	0	0	2	1	1	فرع نابلس Nablus Branch
77	39	38	8	5	3	22	12	10	47	22	25	المجموع



جامعة القدس المفتوحة

AL-Quds Open University

توزيع الطلبة في كلية الإعلام حسب فروع الجامعة والمستوى الأكاديمي والجنس

Distribution of Students In Media Faculty By Branches, Academic Level, Gender

الفصل الثاني من العام الدراسي 2025/2026

1252

عدد الطلبة حسب المستوى الدراسي															فروع الجامعة
المجموع Total			مستوى رابعة 4 Level			مستوى ثالثة 3 Level			مستوى ثانية 2 Level			مستوى أولى 1 Level			Branches
			200 - 100			99 - 67			66 - 34			33 - 0			
المجموع			المجموع			المجموع			المجموع			المجموع			الجنس Gender
Total	إناث Female	ذكور Male	Total	إناث Female	ذكور Male	Total	إناث Female	ذكور Male	Total	إناث Female	ذكور Male	Total	إناث Female	ذكور Male	
140	108	32	38	30	8	40	30	10	38	32	6	24	16	8	فروع نابلس Nablus Branch
35	34	1	9	9	0	10	9	1	9	9	0	7	7	0	فروع قلقيلية Qalqilya Branch
11	10	1	6	5	1	4	4	0	0	0	0	1	1	0	فروع سلفيت Salfeet Branch
9	8	1	0	0	0	1	1	0	2	2	0	6	5	1	فروع طوباس Tubas Branch
85	58	27	17	11	6	20	16	4	14	11	3	34	20	14	فروع رام الله والبيرة Ramallah & Al-Bireh Branch
48	39	9	15	9	6	8	7	1	9	9	0	16	14	2	فروع بيت لحم Bethlehem Branch
289	157	132	34	16	18	24	14	10	73	44	29	158	83	75	فروع غزة Gaza Branch
32	24	8	7	7	0	7	5	2	9	8	1	9	4	5	فروع طولكرم Tulkarm Branch
3	2	1	0	0	0	0	0	0	0	0	0	3	2	1	فروع خان يونس Khanyounis Branch
3	2	1	0	0	0	0	0	0	0	0	0	3	2	1	فروع رفح Rafah Branch
3	2	1	0	0	0	0	0	0	0	0	0	3	2	1	فروع شمال غزة North Gaza Branch
658	444	214	126	87	39	114	86	28	154	115	39	264	156	108	المجموع



جامعة القدس المفتوحة

AL-Quds Open University

توزيع الطلبة في تخصص الإعلام الجديد حسب فروع الجامعة والمستوى الأكاديمي والجنس

,Distribution of Students In New Media Specialization By Branches, Academic Level
Gender

الفصل الثاني من العام الدراسي 2025/2026

1252

عدد الطلبة حسب المستوى الدراسي															فروع الجامعة	
المجموع Total			مستوى رابعة 4 Level			مستوى ثالثة 3 Level			مستوى ثانية 2 Level			مستوى أولى 1 Level			Branches	
			200 - 100			99 - 67			66 - 34			33 - 0				
المجموع	إناث	ذكور	المجموع	إناث	ذكور	المجموع	إناث	ذكور	المجموع	إناث	ذكور	المجموع	إناث	ذكور	الجنس Gender	
Total	Female	Male	Total	Female	Male	Total	Female	Male	Total	Female	Male	Total	Female	Male		
0	0	0	0	0	0	0	0	0	0	0	0	0	0	0	فرع القدس Al-Quds Branch	
0	0	0	0	0	0	0	0	0	0	0	0	0	0	0	نظام الأسرى Asra	
59	48	11	16	15	1	16	10	6	14	12	2	13	11	2	فرع نابلس Nablus Branch	
0	0	0	0	0	0	0	0	0	0	0	0	0	0	0	فرع قلقيلية Qalqilya Branch	
0	0	0	0	0	0	0	0	0	0	0	0	0	0	0	فرع سلفيت Salfeet Branch	
0	0	0	0	0	0	0	0	0	0	0	0	0	0	0	فرع طوباس Tubas Branch	
58	39	19	12	6	6	14	11	3	11	9	2	21	13	8	فرع رام الله والبيرة Ramallah & Al-Bireh Branch	
0	0	0	0	0	0	0	0	0	0	0	0	0	0	0	فرع أريحا Jericho Branch	
29	25	4	6	4	2	5	4	1	7	7	0	11	10	1	فرع بيت لحم Bethlehem Branch	
0	0	0	0	0	0	0	0	0	0	0	0	0	0	0	فرع بيت لحم / برطعة a'Bethlehem Branch \ Barta	
0	0	0	0	0	0	0	0	0	0	0	0	0	0	0	فرع الخليل Hebron Branch	
0	0	0	0	0	0	0	0	0	0	0	0	0	0	0	فرع دورا Dora Branch	
0	0	0	0	0	0	0	0	0	0	0	0	0	0	0	فرع يطا Yatta Branch	
194	104	90	31	15	16	19	12	7	41	24	17	103	53	50	فرع غزة Gaza Branch	
0	0	0	0	0	0	0	0	0	0	0	0	0	0	0	فرع الوسطى Al-Wosta Branch	
0	0	0	0	0	0	0	0	0	0	0	0	0	0	0	فروع قطاع غزة gaza	
0	0	0	0	0	0	0	0	0	0	0	0	0	0	0	فرع جنين Jenin Branch	
0	0	0	0	0	0	0	0	0	0	0	0	0	0	0	فرع طولكرم Tulkarm Branch	
0	0	0	0	0	0	0	0	0	0	0	0	0	0	0	فرع خان يونس Khanyounis Branch	
1	1	0	0	0	0	0	0	0	0	0	0	1	1	0	فرع رفح Rafah Branch	
0	0	0	0	0	0	0	0	0	0	0	0	0	0	0	فرع شمال غزة North Gaza Branch	
341	217	124	65	40	25	54	37	17	73	52	21	149	88	61	المجموع	



جامعة القدس المفتوحة

AL-Quds Open University

توزيع الطلبة في تخصص العلاقات العامة والاعلان حسب فروع الجامعة والمستوى الأكاديمي والجنس

,Distribution of Students In Public Relations and Advertising Specialization By Branches

Academic Level, Gender

الفصل الثاني من العام الدراسي 2025/2026

1252

عدد الطلبة حسب المستوى الدراسي															فروع الجامعة	
المجموع Total			مستوى رابعة 4 Level			مستوى ثالثة 3 Level			مستوى ثانية 2 Level			مستوى أولى 1 Level			Branches	
			200 - 100			99 - 67			66 - 34			33 - 0				
المجموع	إناث	ذكور	المجموع	إناث	ذكور	المجموع	إناث	ذكور	المجموع	إناث	ذكور	المجموع	إناث	ذكور	الجنس Gender	
Total	Female	Male	Total	Female	Male	Total	Female	Male	Total	Female	Male	Total	Female	Male		
0	0	0	0	0	0	0	0	0	0	0	0	0	0	0	فرع القدس Al-Quds Branch	
0	0	0	0	0	0	0	0	0	0	0	0	0	0	0	نظام الأسرى Asra	
81	60	21	22	15	7	24	20	4	24	20	4	11	5	6	فرع نابلس Nablus Branch	
35	34	1	9	9	0	10	9	1	9	9	0	7	7	0	فرع قلقيلية Qalqilya Branch	
11	10	1	6	5	1	4	4	0	0	0	0	1	1	0	فرع سلفيت Salfeet Branch	
9	8	1	0	0	0	1	1	0	2	2	0	6	5	1	فرع طوباس Tubas Branch	
27	19	8	5	5	0	6	5	1	3	2	1	13	7	6	فرع رام الله والبيرة Ramallah & Al-Bireh Branch	
0	0	0	0	0	0	0	0	0	0	0	0	0	0	0	فرع أريحا Jericho Branch	
19	14	5	9	5	4	3	3	0	2	2	0	5	4	1	فرع بيت لحم Bethlehem Branch	
0	0	0	0	0	0	0	0	0	0	0	0	0	0	0	فرع بيت لحم / برطعة a'Bethlehem Branch \ Barta	
0	0	0	0	0	0	0	0	0	0	0	0	0	0	0	فرع الخليل Hebron Branch	
0	0	0	0	0	0	0	0	0	0	0	0	0	0	0	فرع دورا Dora Branch	
0	0	0	0	0	0	0	0	0	0	0	0	0	0	0	فرع يطا Yatta Branch	
93	52	41	3	1	2	5	2	3	31	19	12	54	30	24	فرع غزة Gaza Branch	
0	0	0	0	0	0	0	0	0	0	0	0	0	0	0	فرع الوسطى Al-Wosta Branch	
0	0	0	0	0	0	0	0	0	0	0	0	0	0	0	فروع قطاع غزة gaza	
0	0	0	0	0	0	0	0	0	0	0	0	0	0	0	فرع جنين Jenin Branch	
32	24	8	7	7	0	7	5	2	9	8	1	9	4	5	فرع طولكرم Tulkarm Branch	
0	0	0	0	0	0	0	0	0	0	0	0	0	0	0	فرع خان يونس Khanyounis Branch	
1	0	1	0	0	0	0	0	0	0	0	0	1	0	1	فرع رفح Rafah Branch	
0	0	0	0	0	0	0	0	0	0	0	0	0	0	0	فرع شمال غزة North Gaza Branch	
308	221	87	61	47	14	60	49	11	80	62	18	107	63	44	المجموع	



جامعة القدس المفتوحة
AL-Quds Open University

توزيع الطلبة في كلية الآداب حسب التخصص وفروع الجامعة والجنس
Distribution of Students In Arts Faculty By Specialization, Branches, Gender

الفصل الثاني من العام الدراسي 2025/2026

1252

المجموع Total	غير متخصص			اللغة العربية وآدابها			اللغة العبرية وآدابها			اللغة التركية وآدابها			اللغة الانجليزية وآدابها			الدبلوماسية الرقمية والعلاقات الدولية			فروع الجامعة Branches		
	المجموع	إناث	ذكور	المجموع	إناث	ذكور	المجموع	إناث	ذكور	المجموع	إناث	ذكور	المجموع	إناث	ذكور	المجموع	إناث	ذكور			
69	62	7		17	16	1	1	1	0				51	45	6				فرع أريحا Jericho Branch		
261	217	44		90	70	20	6	4	2				156	138	18	9	5	4	فرع الخليل Hebron Branch		
71	63	8		18	14	4	19	16	3	1	1	0	33	32	1				فرع القدس Al-Quds Branch		
210	171	39		33	21	12							177	150	27				فرع الوسطى Al-Wosta Branch		
157	130	27		29	24	5	18	9	9	1	1	0	107	95	12	2	1	1	فرع بيت لحم Bethlehem Branch		
451	369	82		91	59	32	5	1	4				353	307	46	2	2	0	فرع جنين Jenin Branch		
118	101	17		13	9	4							105	92	13				فرع خان يونس Khanyounis Branch		
75	59	16	1	1	0	23	16	7	2	0	2		49	42	7				فرع دورا Dora Branch		
253	226	27	1	0	1	47	45	2	18	12	6	1	1	0	172	157	15	14	11	3	فرع رام الله والبيرة Ramallah & Al-Bireh Branch
236	205	31		44	34	10							192	171	21				فرع رفح Rafah Branch		
123	99	24		40	31	9	3	2	1				80	66	14				فرع سلفيت Salfeet Branch		
279	241	38		75	64	11							204	177	27				فرع شمال غزة North Gaza Branch		
65	51	14		16	9	7	2	0	2	1	1	0	46	41	5				فرع طوباس Tubas Branch		
170	128	42		58	35	23	4	3	1				108	90	18				فرع طولكرم Tulkarm Branch		



جامعة القدس المفتوحة

AL-Quds Open University

توزيع الطلبة في كلية الآداب حسب التخصص وفروع الجامعة والجنس

Distribution of Students In Arts Faculty By Specialization, Branches, Gender

الفصل الثاني من العام الدراسي 2025/2026

1252

المجموع Total	غير متخصص			اللغة العربية وآدابها			اللغة العبرية وآدابها			اللغة التركية وآدابها			اللغة الانجليزية وآدابها			الدبلوماسية الرقمية والعلاقات الدولية			فروع الجامعة Branches		
	المجموع	إناث	ذكور	المجموع	إناث	ذكور	المجموع	إناث	ذكور	المجموع	إناث	ذكور	المجموع	إناث	ذكور	المجموع	إناث	ذكور			
349	276	73		53	41	12						296	235	61				فرع غزة Gaza Branch			
155	138	17		30	22	8						125	116	9				فرع قلقيلية Qalqilya Branch			
384	330	54		74	56	18	4	3	1			298	269	29	8	2	6	فرع نابلس Nablus Branch			
98	88	10		29	27	2						69	61	8				فرع يطا Yatta Branch			
3524	2954	570	2	1	1	780	593	187	82	51	31	4	4	0	2621	2284	337	35	21	14	المجموع



جامعة القدس المفتوحة

AL-Quds Open University

توزيع الطلبة القدامى في كلية الآداب حسب التخصص وفروع الجامعة والجنس

Distribution of Old Students In Arts Faculty By Specialization, Branches, Gender

الفصل الثاني من العام الدراسي 2025/2026

1252

المجموع Total	غير متخصص			اللغة العربية وآدابها			اللغة العبرية وآدابها			اللغة التركية وآدابها			اللغة الانجليزية وآدابها			الدبلوماسية الرقمية والعلاقات الدولية			فروع الجامعة Branches
	المجموع	إناث	ذكور	المجموع	إناث	ذكور	المجموع	إناث	ذكور	المجموع	إناث	ذكور	المجموع	إناث	ذكور	المجموع	إناث	ذكور	
65	59	6					16	15	1	1	1	0				48	43	5	فروع أريحا Jericho Branch
242	203	39					85	66	19	5	4	1				145	128	17	فروع الخليل Hebron Branch
68	61	7					17	14	3	19	16	3	0	0	0	32	31	1	فروع القدس Al-Quds Branch
144	126	18					26	18	8							118	108	10	فروع الوسطى Al-Wosta Branch
149	124	25					28	23	5	15	8	7	1	1	0	103	91	12	فروع بيت لحم Bethlehem Branch
435	356	79					88	58	30	5	1	4				340	295	45	فروع جنين Jenin Branch
83	71	12					10	6	4							73	65	8	فروع خان يونس Khanyounis Branch
69	56	13	1	1	0		20	16	4	2	0	2				46	39	7	فروع دورا Dora Branch
236	210	26	1	0	1		45	43	2	17	11	6	1	1	0	160	146	14	فروع رام الله والبيرة Ramallah & Al-Bireh Branch
192	168	24					36	29	7							156	139	17	فروع رفح Rafah Branch
118	96	22					39	30	9	3	2	1				76	64	12	فروع سلفيت Salfeet Branch
250	219	31					67	59	8							183	160	23	فروع شمال غزة North Gaza Branch
61	49	12					15	9	6	2	0	2	1	1	0	43	39	4	فروع طوباس Tubas Branch
166	125	41					57	35	22	3	2	1				106	88	18	فروع طولكرم Tulkarm Branch



جامعة القدس المفتوحة

AL-Quds Open University

توزيع الطلبة القدامى في كلية الآداب حسب التخصص وفروع الجامعة والجنس

Distribution of Old Students In Arts Faculty By Specialization, Branches, Gender

الفصل الثاني من العام الدراسي 2025/2026

1252

المجموع Total	غير متخصص			اللغة العربية وآدابها			اللغة العبرية وآدابها			اللغة التركية وآدابها			اللغة الانجليزية وآدابها			الدبلوماسية الرقمية والعلاقات الدولية			فروع الجامعة Branches		
	المجموع	إناث	ذكور	المجموع	إناث	ذكور	المجموع	إناث	ذكور	المجموع	إناث	ذكور	المجموع	إناث	ذكور	المجموع	إناث	ذكور		الجنس	
224	183	41				34	28	6							190	155	35		فروع غزة Gaza Branch		
153	136	17				30	22	8							123	114	9		فروع قلقيلية Qalqilya Branch		
370	318	52				73	55	18	4	3	1				287	258	29	6	2	4	فروع نابلس Nablus Branch
90	80	10				28	26	2							62	54	8				فروع يثا Yatta Branch
3115	2640	475	2	1	1	714	552	162	76	48	28	3	3	0	2291	2017	274	29	19	10	المجموع



جامعة القدس المفتوحة

AL-Quds Open University

توزيع الطلبة الجدد في كلية الآداب حسب التخصص وفروع الجامعة والجنس

Distribution of New Students In Arts Faculty By Specialization, Branches, Gender

الفصل الثاني من العام الدراسي 2025/2026

1252

المجموع Total	غير متخصص			اللغة العربية وآدابها			اللغة العبرية وآدابها			اللغة التركية وآدابها			اللغة الانجليزية وآدابها			الدبلوماسية الرقمية والعلاقات الدولية			فروع الجامعة Branches			
	المجموع	إناث	ذكور	المجموع	إناث	ذكور	المجموع	إناث	ذكور	المجموع	إناث	ذكور	المجموع	إناث	ذكور	المجموع	إناث	ذكور		الجنس		
4	3	1		1	1	0	0	0	0				3	2	1				فرع أريحا Jericho Branch			
19	14	5		5	4	1	1	0	1				11	10	1	2	0	2	فرع الخليل Hebron Branch			
3	2	1		1	0	1	0	0	0	1	1	0	1	1	0				فرع القدس Al-Quds Branch			
66	45	21		7	3	4							59	42	17				فرع الوسطى Al-Wosta Branch			
8	6	2		1	1	0	3	1	2	0	0	0	4	4	0	0	0	0	فرع بيت لحم Bethlehem Branch			
16	13	3		3	1	2	0	0	0				13	12	1	0	0	0	فرع جنين Jenin Branch			
35	30	5		3	3	0							32	27	5				فرع خان يونس Khanyounis Branch			
6	3	3	0	0	0	3	0	0	0				3	3	0				فرع دورا Dora Branch			
17	16	1	0	0	0	2	2	0	1	1	0	0	0	0	0	12	11	1	2	2	0	فرع رام الله والبيرة Ramallah & Al-Bireh Branch
44	37	7		8	5	3							36	32	4				فرع رفح Rafah Branch			
5	3	2		1	1	0	0	0	0				4	2	2				فرع سلفيت Salfeet Branch			
29	22	7		8	5	3							21	17	4				فرع شمال غزة North Gaza Branch			
4	2	2		1	0	1	0	0	0	0	0	0	3	2	1				فرع طوباس Tubas Branch			
4	3	1		1	0	1	1	1	0				2	2	0				فرع طولكرم Tulkarm Branch			



جامعة القدس المفتوحة

AL-Quds Open University

توزيع الطلبة الجدد في كلية الآداب حسب التخصص وفروع الجامعة والجنس

Distribution of New Students In Arts Faculty By Specialization, Branches, Gender

الفصل الثاني من العام الدراسي 2025/2026

1252

المجموع Total	غير متخصص			اللغة العربية وآدابها			اللغة العبرية وآدابها			اللغة التركية وآدابها			اللغة الانجليزية وآدابها			الدبلوماسية الرقمية والعلاقات الدولية			فروع الجامعة Branches		
	المجموع	إناث	ذكور	المجموع	إناث	ذكور	المجموع	إناث	ذكور	المجموع	إناث	ذكور	المجموع	إناث	ذكور	المجموع	إناث	ذكور			
125	93	32		19	13	6						106	80	26				فرع غزة Gaza Branch			
2	2	0		0	0	0						2	2	0				فرع قلقيلية Qalqilya Branch			
14	12	2		1	1	0	0	0	0			11	11	0	2	0	2	فرع نابلس Nablus Branch			
8	8	0		1	1	0						7	7	0				فرع يطا Yatta Branch			
409	314	95	0	0	0	66	41	25	6	3	3	1	1	0	330	267	63	6	2	4	المجموع



جامعة القدس المفتوحة

AL-Quds Open University

توزيع الطلبة في كلية الآداب حسب فروع الجامعة والمستوى الأكاديمي والجنس

Distribution of Students In Arts Faculty By Branches, Academic Level, Gender

الفصل الثاني من العام الدراسي 2025/2026

1252

عدد الطلبة حسب المستوى الدراسي															فروع الجامعة
المجموع Total			مستوى رابعة			مستوى ثالثة			مستوى ثانية			مستوى أولى			Branches
			4 Level			3 Level			2 Level			1 Level			
			200 - 100			99 - 67			66 - 34			33 - 0			الجنس Gender
المجموع	إناث	ذكور	المجموع	إناث	ذكور	المجموع	إناث	ذكور	المجموع	إناث	ذكور	المجموع	إناث	ذكور	
Total	Female	Male	Total	Female	Male	Total	Female	Male	Total	Female	Male	Total	Female	Male	
71	63	8	20	17	3	20	17	3	14	14	0	17	15	2	فرع القدس Al-Quds Branch
384	330	54	79	72	7	74	61	13	108	97	11	123	100	23	فرع نابلس Nablus Branch
155	138	17	40	33	7	27	24	3	35	33	2	53	48	5	فرع قلقيلية Qalqilya Branch
123	99	24	29	27	2	23	19	4	20	14	6	51	39	12	فرع سلفيت Salfeet Branch
65	51	14	11	8	3	12	11	1	13	11	2	29	21	8	فرع طوباس Tubas Branch
253	226	27	66	59	7	42	37	5	52	43	9	93	87	6	فرع رام الله والبيرة Ramallah & Al-Bireh Branch
69	62	7	10	10	0	9	9	0	17	13	4	33	30	3	فرع أريحا Jericho Branch
157	130	27	41	37	4	30	26	4	32	24	8	54	43	11	فرع بيت لحم Bethlehem Branch
261	217	44	51	40	11	38	31	7	58	53	5	114	93	21	فرع الخليل Hebron Branch
75	59	16	12	8	4	17	17	0	14	11	3	32	23	9	فرع دورا Dora Branch
98	88	10	13	10	3	18	15	3	24	22	2	43	41	2	فرع يثا Yatta Branch
349	276	73	39	30	9	28	20	8	56	48	8	226	178	48	فرع غزة Gaza Branch
210	171	39	15	10	5	30	26	4	35	31	4	130	104	26	فرع الوسطى Al-Wosta Branch
451	369	82	103	88	15	94	74	20	104	87	17	150	120	30	فرع جنين Jenin Branch
170	128	42	44	36	8	33	19	14	38	28	10	55	45	10	فرع طولكرم Tulkarm Branch
118	101	17	18	17	1	6	5	1	22	17	5	72	62	10	فرع خان يونس Khanyounis Branch
236	205	31	36	31	5	25	21	4	39	34	5	136	119	17	فرع رفح Rafah Branch
279	241	38	59	53	6	45	38	7	42	38	4	133	112	21	فرع شمال غزة North Gaza Branch
3524	2954	570	686	586	100	571	470	101	723	618	105	1544	1280	264	المجموع



جامعة القدس المفتوحة

AL-Quds Open University

توزيع الطلبة في تخصص اللغة العربية وآدابها حسب فروع الجامعة والمستوى الأكاديمي والجنس

,Distribution of Students In Arabic Language And Literature Specialization By Branches

Academic Level, Gender

الفصل الثاني من العام الدراسي 2025/2026

1252

عدد الطلبة حسب المستوى الدراسي															فروع الجامعة	
المجموع Total			مستوى رابعة 4 Level			مستوى ثالثة 3 Level			مستوى ثانية 2 Level			مستوى أولى 1 Level			Branches	
			200 - 100			99 - 67			66 - 34			33 - 0				
المجموع	إناث	ذكور	المجموع	إناث	ذكور	المجموع	إناث	ذكور	المجموع	إناث	ذكور	المجموع	إناث	ذكور	الجنس Gender	
Total	Female	Male	Total	Female	Male	Total	Female	Male	Total	Female	Male	Total	Female	Male		
18	14	4	6	4	2	3	2	1	4	4	0	5	4	1	فرع القدس Al-Quds Branch	
0	0	0	0	0	0	0	0	0	0	0	0	0	0	0	نظام الأسرى Asra	
74	56	18	16	13	3	17	9	8	25	21	4	16	13	3	فرع نابلس Nablus Branch	
30	22	8	10	7	3	5	4	1	6	5	1	9	6	3	فرع قلقيلية Qalqilya Branch	
40	31	9	10	10	0	5	4	1	9	5	4	16	12	4	فرع سلفيت Salfeet Branch	
16	9	7	3	1	2	3	3	0	3	1	2	7	4	3	فرع طوباس Tubas Branch	
47	45	2	15	15	0	10	9	1	10	9	1	12	12	0	فرع رام الله والبيرة Ramallah & Al-Bireh Branch	
17	16	1	4	4	0	1	1	0	2	1	1	10	10	0	فرع أريحا Jericho Branch	
29	24	5	9	9	0	7	6	1	4	4	0	9	5	4	فرع بيت لحم Bethlehem Branch	
0	0	0	0	0	0	0	0	0	0	0	0	0	0	0	فرع بيت لحم / برطعة a'Bethlehem Branch \ Barta	
90	70	20	21	14	7	15	11	4	16	16	0	38	29	9	فرع الخليل Hebron Branch	
23	16	7	1	1	0	7	7	0	5	3	2	10	5	5	فرع دورا Dora Branch	
29	27	2	4	3	1	6	6	0	6	5	1	13	13	0	فرع يطا Yatta Branch	
53	41	12	6	4	2	3	3	0	7	7	0	37	27	10	فرع غزة Gaza Branch	
33	21	12	4	0	4	2	2	0	11	7	4	16	12	4	فرع الوسطى Al-Wosta Branch	
0	0	0	0	0	0	0	0	0	0	0	0	0	0	0	فروع قطاع غزة gaza	
91	59	32	21	15	6	22	12	10	22	16	6	26	16	10	فرع جنين Jenin Branch	
58	35	23	11	8	3	14	8	6	17	10	7	16	9	7	فرع طولكرم Tulkarm Branch	
13	9	4	0	0	0	1	0	1	4	2	2	8	7	1	فرع خان يونس Khanyounis Branch	
44	34	10	6	4	2	8	7	1	8	7	1	22	16	6	فرع رفح Rafah Branch	
75	64	11	18	16	2	9	8	1	10	9	1	38	31	7	فرع شمال غزة North Gaza Branch	
780	593	187	165	128	37	138	102	36	169	132	37	308	231	77	المجموع	



جامعة القدس المفتوحة

AL-Quds Open University

توزيع الطلبة في تخصص اللغة الانجليزية وآدابها حسب فروع الجامعة والمستوى الأكاديمي والجنس

Distribution of Students In English Language And Literature Specialization By
Branches, Academic Level, Gender

الفصل الثاني من العام الدراسي 2025/2026

1252

عدد الطلبة حسب المستوى الدراسي															فروع الجامعة	
المجموع Total			مستوى رابعة 4 Level			مستوى ثالثة 3 Level			مستوى ثانية 2 Level			مستوى أولى 1 Level			Branches	
			200 - 100			99 - 67			66 - 34			33 - 0				
المجموع	إناث	ذكور	المجموع	إناث	ذكور	المجموع	إناث	ذكور	المجموع	إناث	ذكور	المجموع	إناث	ذكور	الجنس Gender	
Total	Female	Male	Total	Female	Male	Total	Female	Male	Total	Female	Male	Total	Female	Male		
33	32	1	8	8	0	7	6	1	9	9	0	9	9	0	فرع القدس Al-Quds Branch	
0	0	0	0	0	0	0	0	0	0	0	0	0	0	0	نظام الأسرى Asra	
298	269	29	62	58	4	56	51	5	82	75	7	98	85	13	فرع نابلس Nablus Branch	
125	116	9	30	26	4	22	20	2	29	28	1	44	42	2	فرع قلقيلية Qalqilya Branch	
80	66	14	18	17	1	16	13	3	11	9	2	35	27	8	فرع سلفيت Salfeet Branch	
46	41	5	7	7	0	8	8	0	10	10	0	21	16	5	فرع طوباس Tubas Branch	
172	157	15	40	38	2	31	27	4	37	32	5	64	60	4	فرع رام الله والبيرة Ramallah & Al-Bireh Branch	
51	45	6	6	6	0	8	8	0	14	11	3	23	20	3	فرع أريحا Jericho Branch	
107	95	12	23	23	0	22	20	2	26	19	7	36	33	3	فرع بيت لحم Bethlehem Branch	
0	0	0	0	0	0	0	0	0	0	0	0	0	0	0	فرع بيت لحم / برطعة a'Bethlehem Branch \ Barta	
156	138	18	30	26	4	22	19	3	40	36	4	64	57	7	فرع الخليل Hebron Branch	
49	42	7	10	7	3	10	10	0	9	8	1	20	17	3	فرع دورا Dora Branch	
69	61	8	9	7	2	12	9	3	18	17	1	30	28	2	فرع يطا Yatta Branch	
296	235	61	33	26	7	25	17	8	49	41	8	189	151	38	فرع غزة Gaza Branch	
177	150	27	11	10	1	28	24	4	24	24	0	114	92	22	فرع الوسطى Al-Wosta Branch	
0	0	0	0	0	0	0	0	0	0	0	0	0	0	0	فروع قطاع غزة gaza	
353	307	46	81	73	8	69	62	7	81	70	11	122	102	20	فرع جنين Jenin Branch	
108	90	18	32	27	5	17	10	7	21	18	3	38	35	3	فرع طولكرم Tulkarm Branch	
105	92	13	18	17	1	5	5	0	18	15	3	64	55	9	فرع خان يونس Khanyounis Branch	
192	171	21	30	27	3	17	14	3	31	27	4	114	103	11	فرع رفح Rafah Branch	
204	177	27	41	37	4	36	30	6	32	29	3	95	81	14	فرع شمال غزة North Gaza Branch	
2621	2284	337	489	440	49	411	353	58	541	478	63	1180	1013	167	المجموع	



جامعة القدس المفتوحة

AL-Quds Open University

توزيع الطلبة في تخصص اللغة العبرية وآدابها حسب فروع الجامعة والمستوى الأكاديمي والجنس

Distribution of Students In Hebrew Language And Literature Specialization By

Branches, Academic Level, Gender

الفصل الثاني من العام الدراسي 2025/2026

1252

عدد الطلبة حسب المستوى الدراسي															فروع الجامعة	
المجموع Total			مستوى رابعة 4 Level			مستوى ثالثة 3 Level			مستوى ثانية 2 Level			مستوى أولى 1 Level			Branches	
			200 - 100			99 - 67			66 - 34			33 - 0				
المجموع	إناث	ذكور	المجموع	إناث	ذكور	المجموع	إناث	ذكور	المجموع	إناث	ذكور	المجموع	إناث	ذكور	الجنس Gender	
Total	Female	Male	Total	Female	Male	Total	Female	Male	Total	Female	Male	Total	Female	Male		
19	16	3	6	5	1	10	9	1	1	1	0	2	1	1	فرع القدس Al-Quds Branch	
0	0	0	0	0	0	0	0	0	0	0	0	0	0	0	نظام الأسرى Asra	
4	3	1	1	1	0	1	1	0	1	1	0	1	0	1	فرع نابلس Nablus Branch	
0	0	0	0	0	0	0	0	0	0	0	0	0	0	0	فرع قلقيلية Qalqilya Branch	
3	2	1	1	0	1	2	2	0	0	0	0	0	0	0	فرع سلفيت Salfeet Branch	
2	0	2	1	0	1	1	0	1	0	0	0	0	0	0	فرع طوباس Tubas Branch	
18	12	6	11	6	5	1	1	0	1	0	1	5	5	0	فرع رام الله والبيرة Ramallah & Al-Bireh Branch	
1	1	0	0	0	0	0	0	0	1	1	0	0	0	0	فرع أريحا Jericho Branch	
18	9	9	9	5	4	1	0	1	2	1	1	6	3	3	فرع بيت لحم Bethlehem Branch	
0	0	0	0	0	0	0	0	0	0	0	0	0	0	0	فرع بيت لحم / برطعة a'Bethlehem Branch \ Barta	
6	4	2	0	0	0	1	1	0	2	1	1	3	2	1	فرع الخليل Hebron Branch	
2	0	2	1	0	1	0	0	0	0	0	0	1	0	1	فرع دورا Dora Branch	
0	0	0	0	0	0	0	0	0	0	0	0	0	0	0	فرع يطا Yatta Branch	
0	0	0	0	0	0	0	0	0	0	0	0	0	0	0	فرع غزة Gaza Branch	
0	0	0	0	0	0	0	0	0	0	0	0	0	0	0	فرع الوسطى Al-Wosta Branch	
0	0	0	0	0	0	0	0	0	0	0	0	0	0	0	فروع قطاع غزة gaza	
5	1	4	1	0	1	3	0	3	1	1	0	0	0	0	فرع جنين Jenin Branch	
4	3	1	1	1	0	2	1	1	0	0	0	1	1	0	فرع طولكرم Tulkarm Branch	
0	0	0	0	0	0	0	0	0	0	0	0	0	0	0	فرع خان يونس Khanyounis Branch	
0	0	0	0	0	0	0	0	0	0	0	0	0	0	0	فرع رفح Rafah Branch	
0	0	0	0	0	0	0	0	0	0	0	0	0	0	0	فرع شمال غزة North Gaza Branch	
82	51	31	32	18	14	22	15	7	9	6	3	19	12	7	المجموع	



جامعة القدس المفتوحة

AL-Quds Open University

توزيع الطلبة في تخصص اللغة التركية وآدابها حسب فروع الجامعة والمستوى الأكاديمي والجنس

Distribution of Students In The Turkish Language and Literature Specialization By
Branches, Academic Level, Gender

الفصل الثاني من العام الدراسي 2025/2026

1252

عدد الطلبة حسب المستوى الدراسي															فروع الجامعة	
المجموع Total			مستوى رابعة 4 Level			مستوى ثالثة 3 Level			مستوى ثانية 2 Level			مستوى أولى 1 Level			Branches	
			200 - 100			99 - 67			66 - 34			33 - 0				
المجموع	إناث	ذكور	المجموع	إناث	ذكور	المجموع	إناث	ذكور	المجموع	إناث	ذكور	المجموع	إناث	ذكور	الجنس Gender	
Total	Female	Male	Total	Female	Male	Total	Female	Male	Total	Female	Male	Total	Female	Male		
1	1	0	0	0	0	0	0	0	0	0	0	1	1	0	فرع القدس Al-Quds Branch	
0	0	0	0	0	0	0	0	0	0	0	0	0	0	0	نظام الأسرى Asra	
0	0	0	0	0	0	0	0	0	0	0	0	0	0	0	فرع نابلس Nablus Branch	
0	0	0	0	0	0	0	0	0	0	0	0	0	0	0	فرع قلقيلية Qalqilya Branch	
0	0	0	0	0	0	0	0	0	0	0	0	0	0	0	فرع سلفيت Salfeet Branch	
1	1	0	0	0	0	0	0	0	0	0	0	1	1	0	فرع طوباس Tubas Branch	
1	1	0	0	0	0	0	0	0	0	0	0	1	1	0	فرع رام الله والبيرة Ramallah & Al-Bireh Branch	
0	0	0	0	0	0	0	0	0	0	0	0	0	0	0	فرع أريحا Jericho Branch	
1	1	0	0	0	0	0	0	0	0	0	0	1	1	0	فرع بيت لحم Bethlehem Branch	
0	0	0	0	0	0	0	0	0	0	0	0	0	0	0	فرع بيت لحم / برطعة a'Bethlehem Branch \ Barta	
0	0	0	0	0	0	0	0	0	0	0	0	0	0	0	فرع الخليل Hebron Branch	
0	0	0	0	0	0	0	0	0	0	0	0	0	0	0	فرع دورا Dora Branch	
0	0	0	0	0	0	0	0	0	0	0	0	0	0	0	فرع يطا Yatta Branch	
0	0	0	0	0	0	0	0	0	0	0	0	0	0	0	فرع غزة Gaza Branch	
0	0	0	0	0	0	0	0	0	0	0	0	0	0	0	فرع الوسطى Al-Wosta Branch	
0	0	0	0	0	0	0	0	0	0	0	0	0	0	0	فروع قطاع غزة gaza	
0	0	0	0	0	0	0	0	0	0	0	0	0	0	0	فرع جنين Jenin Branch	
0	0	0	0	0	0	0	0	0	0	0	0	0	0	0	فرع طولكرم Tulkarm Branch	
0	0	0	0	0	0	0	0	0	0	0	0	0	0	0	فرع خان يونس Khanyounis Branch	
0	0	0	0	0	0	0	0	0	0	0	0	0	0	0	فرع رفح Rafah Branch	
0	0	0	0	0	0	0	0	0	0	0	0	0	0	0	فرع شمال غزة North Gaza Branch	
4	4	0	0	0	0	0	0	0	0	0	0	4	4	0	المجموع	



جامعة القدس المفتوحة

AL-Quds Open University

توزيع الطلبة في تخصص الدبلوماسية الرقمية والعلاقات الدولية حسب فروع الجامعة والمستوى الأكاديمي والجنس

Distribution of Students In Digital Diplomacy and International Relations Specialization

By Branches, Academic Level, Gender

الفصل الثاني من العام الدراسي 2025/2026

1252

عدد الطلبة حسب المستوى الدراسي															فروع الجامعة	
المجموع Total			مستوى رابعة 4 Level			مستوى ثالثة 3 Level			مستوى ثانية 2 Level			مستوى أولى 1 Level			Branches	
			200 - 100			99 - 67			66 - 34			33 - 0				
المجموع	إناث	ذكور	المجموع	إناث	ذكور	المجموع	إناث	ذكور	المجموع	إناث	ذكور	المجموع	إناث	ذكور	الجنس Gender	
Total	Female	Male	Total	Female	Male	Total	Female	Male	Total	Female	Male	Total	Female	Male		
0	0	0	0	0	0	0	0	0	0	0	0	0	0	0	فرع القدس Al-Quds Branch	
0	0	0	0	0	0	0	0	0	0	0	0	0	0	0	نظام الأسرى Asra	
8	2	6	0	0	0	0	0	0	0	0	0	8	2	6	فرع نابلس Nablus Branch	
0	0	0	0	0	0	0	0	0	0	0	0	0	0	0	فرع قلقيلية Qalqilya Branch	
0	0	0	0	0	0	0	0	0	0	0	0	0	0	0	فرع سلفيت Salfeet Branch	
0	0	0	0	0	0	0	0	0	0	0	0	0	0	0	فرع طوباس Tubas Branch	
14	11	3	0	0	0	0	0	0	3	2	1	11	9	2	فرع رام الله والبيرة Ramallah & Al-Bireh Branch	
0	0	0	0	0	0	0	0	0	0	0	0	0	0	0	فرع أريحا Jericho Branch	
2	1	1	0	0	0	0	0	0	0	0	0	2	1	1	فرع بيت لحم Bethlehem Branch	
0	0	0	0	0	0	0	0	0	0	0	0	0	0	0	فرع بيت لحم / برطعة a'Bethlehem Branch \ Barta	
9	5	4	0	0	0	0	0	0	0	0	0	9	5	4	فرع الخليل Hebron Branch	
0	0	0	0	0	0	0	0	0	0	0	0	0	0	0	فرع دورا Dora Branch	
0	0	0	0	0	0	0	0	0	0	0	0	0	0	0	فرع يطا Yatta Branch	
0	0	0	0	0	0	0	0	0	0	0	0	0	0	0	فرع غزة Gaza Branch	
0	0	0	0	0	0	0	0	0	0	0	0	0	0	0	فرع الوسطى Al-Wosta Branch	
0	0	0	0	0	0	0	0	0	0	0	0	0	0	0	فروع قطاع غزة gaza	
2	2	0	0	0	0	0	0	0	0	0	0	2	2	0	فرع جنين Jenin Branch	
0	0	0	0	0	0	0	0	0	0	0	0	0	0	0	فرع طولكرم Tulkarm Branch	
0	0	0	0	0	0	0	0	0	0	0	0	0	0	0	فرع خان يونس Khanyounis Branch	
0	0	0	0	0	0	0	0	0	0	0	0	0	0	0	فرع رفح Rafah Branch	
0	0	0	0	0	0	0	0	0	0	0	0	0	0	0	فرع شمال غزة North Gaza Branch	
35	21	14	0	0	0	0	0	0	3	2	1	32	19	13	المجموع	



جامعة القدس المفتوحة

AL-Quds Open University

توزيع الطلبة غير المتخصصين في كلية الآداب حسب فروع الجامعة والمستوى الأكاديمي والجنس

,Distribution of Students Non Specialized In Arts Faculty By Branches, Academic Level

Gender

الفصل الثاني من العام الدراسي 2025/2026

1252

عدد الطلبة حسب المستوى الدراسي															فروع الجامعة	
المجموع Total			مستوى رابعة			مستوى ثالثة			مستوى ثانية			مستوى أولى			Branches	
			4 Level			3 Level			2 Level			1 Level				
			200 - 100			99 - 67			66 - 34			33 - 0			الجنس Gender	
المجموع	إناث	ذكور	المجموع	إناث	ذكور	المجموع	إناث	ذكور	المجموع	إناث	ذكور	المجموع	إناث	ذكور		
Total	Female	Male	Total	Female	Male	Total	Female	Male	Total	Female	Male	Total	Female	Male		
0	0	0	0	0	0	0	0	0	0	0	0	0	0	0	فرع القدس Al-Quds Branch	
0	0	0	0	0	0	0	0	0	0	0	0	0	0	0	نظام الأسرى Asra	
0	0	0	0	0	0	0	0	0	0	0	0	0	0	0	فرع نابلس Nablus Branch	
0	0	0	0	0	0	0	0	0	0	0	0	0	0	0	فرع قلقيلية Qalqilya Branch	
0	0	0	0	0	0	0	0	0	0	0	0	0	0	0	فرع سلفيت Salfeet Branch	
0	0	0	0	0	0	0	0	0	0	0	0	0	0	0	فرع طوباس Tubas Branch	
1	0	1	0	0	0	0	0	0	1	0	1	0	0	0	فرع رام الله والبيرة Ramallah & Al-Bireh Branch	
0	0	0	0	0	0	0	0	0	0	0	0	0	0	0	فرع أريحا Jericho Branch	
0	0	0	0	0	0	0	0	0	0	0	0	0	0	0	فرع بيت لحم Bethlehem Branch	
0	0	0	0	0	0	0	0	0	0	0	0	0	0	0	فرع بيت لحم / برطعة a'Bethlehem Branch \ Barta	
0	0	0	0	0	0	0	0	0	0	0	0	0	0	0	فرع الخليل Hebron Branch	
1	1	0	0	0	0	0	0	0	0	0	0	1	1	0	فرع دورا Dora Branch	
0	0	0	0	0	0	0	0	0	0	0	0	0	0	0	فرع يطا Yatta Branch	
0	0	0	0	0	0	0	0	0	0	0	0	0	0	0	فرع غزة Gaza Branch	
0	0	0	0	0	0	0	0	0	0	0	0	0	0	0	فرع الوسطى Al-Wosta Branch	
0	0	0	0	0	0	0	0	0	0	0	0	0	0	0	فروع قطاع غزة gaza	
0	0	0	0	0	0	0	0	0	0	0	0	0	0	0	فرع جنين Jenin Branch	
0	0	0	0	0	0	0	0	0	0	0	0	0	0	0	فرع طولكرم Tulkarm Branch	
0	0	0	0	0	0	0	0	0	0	0	0	0	0	0	فرع خان يونس Khanyounis Branch	
0	0	0	0	0	0	0	0	0	0	0	0	0	0	0	فرع رفح Rafah Branch	
0	0	0	0	0	0	0	0	0	0	0	0	0	0	0	فرع شمال غزة North Gaza Branch	
2	1	1	0	0	0	0	0	0	1	0	1	1	1	0	المجموع	



جامعة القدس المفتوحة
AL-Quds Open University

توزيع الطلبة في كلية سنة تحضيرية حسب التخصص وفروع الجامعة والجنس
Distribution of Students In Preparing Year Faculty By Specialization, Branches, Gender

الفصل الثاني من العام الدراسي 2025/2026

1252

المجموع Total	سنة تحضيرية Preparing Year			فروع الجامعة Branches		
	المجموع	إناث	ذكور	المجموع	إناث	ذكور
40	27	13	40	27	13	فرع أريحا Jericho Branch
68	38	30	68	38	30	فرع الخليل Hebron Branch
15	12	3	15	12	3	فرع القدس Al-Quds Branch
11	8	3	11	8	3	فرع الوسطى Al-Wosta Branch
51	30	21	51	30	21	فرع بيت لحم Bethlehem Branch
141	90	51	141	90	51	فرع جنين Jenin Branch
11	5	6	11	5	6	فرع خان يونس Khanyounis Branch
19	9	10	19	9	10	فرع دورا Dora Branch
166	91	75	166	91	75	فرع رام الله والبيرة Ramallah & Al-Bireh Branch
13	6	7	13	6	7	فرع رفح Rafah Branch
58	39	19	58	39	19	فرع سلفيت Salfeet Branch
9	6	3	9	6	3	فرع شمال غزة North Gaza Branch
29	16	13	29	16	13	فرع طوباس Tubas Branch
50	29	21	50	29	21	فرع طولكرم Tulkarm Branch



جامعة القدس المفتوحة

AL-Quds Open University

توزيع الطلبة في كلية سنة تحضيرية حسب التخصص وفروع الجامعة والجنس

Distribution of Students In Preparing Year Faculty By Specialization, Branches, Gender

الفصل الثاني من العام الدراسي 2025/2026

1252

المجموع Total	سنة تحضيرية Preparing Year			فروع الجامعة Branches		
	المجموع	إناث	ذكور	المجموع	إناث	ذكور
27	19	8	27	19	8	فرع غزة Gaza Branch
43	31	12	43	31	12	فرع قلقيلية Qalqilya Branch
187	118	69	187	118	69	فرع نابلس Nablus Branch
15	11	4	15	11	4	فرع يطا Yatta Branch
953	585	368	953	585	368	المجموع



جامعة القدس المفتوحة

AL-Quds Open University

توزيع الطلبة الجدد في كلية سنة تحضيرية حسب التخصص وفروع الجامعة والجنس

Distribution of New Students In Preparing Year Faculty By Specialization, Branches, Gender

الفصل الثاني من العام الدراسي 2025/2026

1252

المجموع Total	سنة تحضيرية Preparing Year			فروع الجامعة Branches		
	المجموع	إناث	ذكور	المجموع	إناث	ذكور
10	6	4	10	6	4	فرع أريحا Jericho Branch
12	3	9	12	3	9	فرع الخليل Hebron Branch
1	1	0	1	1	0	فرع القدس Al-Quds Branch
7	5	2	7	5	2	فرع الوسطى Al-Wosta Branch
5	3	2	5	3	2	فرع بيت لحم Bethlehem Branch
27	21	6	27	21	6	فرع جنين Jenin Branch
7	4	3	7	4	3	فرع خان يونس Khanyounis Branch
3	0	3	3	0	3	فرع دورا Dora Branch
40	20	20	40	20	20	فرع رام الله والبيرة Ramallah & Al-Bireh Branch
11	5	6	11	5	6	فرع رفح Rafah Branch
8	5	3	8	5	3	فرع سلفيت Salfeet Branch
6	3	3	6	3	3	فرع شمال غزة North Gaza Branch
7	2	5	7	2	5	فرع طوباس Tubas Branch
10	6	4	10	6	4	فرع طولكرم Tulkarm Branch



جامعة القدس المفتوحة

AL-Quds Open University

توزيع الطلبة الجدد في كلية سنة تحضيرية حسب التخصص وفروع الجامعة والجنس

Distribution of New Students In Preparing Year Faculty By Specialization, Branches, Gender

الفصل الثاني من العام الدراسي 2025/2026

1252

المجموع Total	سنة تحضيرية Preparing Year			فروع الجامعة Branches					
	المجموع	إناث	ذكور	المجموع	إناث	ذكور	الجنس		
15	12	3	15	12	3	15	12	3	فرع غزة Gaza Branch
10	6	4	10	6	4	10	6	4	فرع قلقيلية Qalqilya Branch
25	11	14	25	11	14	25	11	14	فرع نابلس Nablus Branch
2	1	1	2	1	1	2	1	1	فرع يثا Yatta Branch
206	114	92	206	114	92	206	114	92	المجموع



جامعة القدس المفتوحة

AL-Quds Open University

توزيع الطلبة في كلية سنة تحضيرية حسب فروع الجامعة والمستوى الأكاديمي والجنس

Distribution of Students In Preparing Year Faculty By Branches, Academic Level, Gender

الفصل الثاني من العام الدراسي 2025/2026

1252

عدد الطلبة حسب المستوى الدراسي													فروع الجامعة				
المجموع Total			مستوى رابعة			مستوى ثالثة			مستوى ثانية			مستوى أولى			Branches		
			4 Level			3 Level			2 Level			1 Level					
200 - 100			99 - 67			66 - 34			33 - 0			الجنس Gender					
المجموع	إناث	ذكور	المجموع	إناث	ذكور	المجموع	إناث	ذكور	المجموع	إناث	ذكور				المجموع	إناث	ذكور
Total	Female	Male	Total	Female	Male	Total	Female	Male	Total	Female	Male	Total	Female	Male			
15	12	3	0	0	0	0	0	0	0	0	0	15	12	3	فرع القدس Al-Quds Branch		
187	118	69	0	0	0	0	0	0	0	0	0	187	118	69	فرع نابلس Nablus Branch		
43	31	12	0	0	0	0	0	0	0	0	0	43	31	12	فرع قلقيلية Qalqilya Branch		
58	39	19	0	0	0	0	0	0	0	0	0	58	39	19	فرع سلفيت Salfeet Branch		
29	16	13	0	0	0	0	0	0	0	0	0	29	16	13	فرع طوباس Tubas Branch		
166	91	75	0	0	0	0	0	0	0	0	0	166	91	75	فرع رام الله والبيرة Ramallah & Al-Bireh Branch		
40	27	13	0	0	0	0	0	0	0	0	0	40	27	13	فرع أريحا Jericho Branch		
51	30	21	0	0	0	0	0	0	0	0	0	51	30	21	فرع بيت لحم Bethlehem Branch		
68	38	30	0	0	0	0	0	0	0	0	0	68	38	30	فرع الخليل Hebron Branch		
19	9	10	0	0	0	0	0	0	0	0	0	19	9	10	فرع دورا Dora Branch		
15	11	4	0	0	0	0	0	0	0	0	0	15	11	4	فرع يطا Yatta Branch		
27	19	8	0	0	0	0	0	0	0	0	0	27	19	8	فرع غزة Gaza Branch		
11	8	3	0	0	0	0	0	0	0	0	0	11	8	3	فرع الوسطى Al-Wosta Branch		
141	90	51	0	0	0	0	0	0	0	0	0	141	90	51	فرع جنين Jenin Branch		
50	29	21	0	0	0	0	0	0	0	0	0	50	29	21	فرع طولكرم Tulkarm Branch		
11	5	6	0	0	0	0	0	0	0	0	0	11	5	6	فرع خان يونس Khanyounis Branch		
13	6	7	0	0	0	0	0	0	0	0	0	13	6	7	فرع رفح Rafah Branch		
9	6	3	0	0	0	0	0	0	0	0	0	9	6	3	فرع شمال غزة North Gaza Branch		
953	585	368	0	0	0	0	0	0	0	0	0	953	585	368	المجموع		



جامعة القدس المفتوحة

AL-Quds Open University

توزيع الطلبة في تخصص سنة تحضيرية حسب فروع الجامعة والمستوى الأكاديمي والجنس

,Distribution of Students In Preparing Year Specialization By Branches, Academic Level
Gender

الفصل الثاني من العام الدراسي 2025/2026

1252

عدد الطلبة حسب المستوى الدراسي															فروع الجامعة
المجموع Total			مستوى رابعة 4 Level			مستوى ثالثة 3 Level			مستوى ثانية 2 Level			مستوى أولى 1 Level			Branches
			200 - 100			99 - 67			66 - 34			33 - 0			
المجموع	إناث	ذكور	المجموع	إناث	ذكور	المجموع	إناث	ذكور	المجموع	إناث	ذكور	المجموع	إناث	ذكور	الجنس Gender
Total	Female	Male	Total	Female	Male	Total	Female	Male	Total	Female	Male	Total	Female	Male	
15	12	3	0	0	0	0	0	0	0	0	0	15	12	3	فرع القدس Al-Quds Branch
0	0	0	0	0	0	0	0	0	0	0	0	0	0	0	نظام الأسرى Asra
187	118	69	0	0	0	0	0	0	0	0	0	187	118	69	فرع نابلس Nablus Branch
43	31	12	0	0	0	0	0	0	0	0	0	43	31	12	فرع قلقيلية Qalqilya Branch
58	39	19	0	0	0	0	0	0	0	0	0	58	39	19	فرع سلفيت Salfeet Branch
29	16	13	0	0	0	0	0	0	0	0	0	29	16	13	فرع طوباس Tubas Branch
166	91	75	0	0	0	0	0	0	0	0	0	166	91	75	فرع رام الله والبيرة Ramallah & Al-Bireh Branch
40	27	13	0	0	0	0	0	0	0	0	0	40	27	13	فرع أريحا Jericho Branch
51	30	21	0	0	0	0	0	0	0	0	0	51	30	21	فرع بيت لحم Bethlehem Branch
0	0	0	0	0	0	0	0	0	0	0	0	0	0	0	فرع بيت لحم / برطعة a'Bethlehem Branch \ Barta
68	38	30	0	0	0	0	0	0	0	0	0	68	38	30	فرع الخليل Hebron Branch
19	9	10	0	0	0	0	0	0	0	0	0	19	9	10	فرع دورا Dora Branch
15	11	4	0	0	0	0	0	0	0	0	0	15	11	4	فرع يطا Yatta Branch
27	19	8	0	0	0	0	0	0	0	0	0	27	19	8	فرع غزة Gaza Branch
11	8	3	0	0	0	0	0	0	0	0	0	11	8	3	فرع الوسطى Al-Wosta Branch
0	0	0	0	0	0	0	0	0	0	0	0	0	0	0	فروع قطاع غزة gaza
141	90	51	0	0	0	0	0	0	0	0	0	141	90	51	فرع جنين Jenin Branch
50	29	21	0	0	0	0	0	0	0	0	0	50	29	21	فرع طولكرم Tulkarm Branch
11	5	6	0	0	0	0	0	0	0	0	0	11	5	6	فرع خان يونس Khanyounis Branch
13	6	7	0	0	0	0	0	0	0	0	0	13	6	7	فرع رفح Rafah Branch
9	6	3	0	0	0	0	0	0	0	0	0	9	6	3	فرع شمال غزة North Gaza Branch
953	585	368	0	0	0	0	0	0	0	0	0	953	585	368	المجموع



جامعة القدس المفتوحة
AL-Quds Open University

توزيع الطلبة في كلية دبلوم التأهيل التربوي حسب التخصص وفروع الجامعة والجنس
Distribution of Students In Educational Qualification Diploma Faculty By Specialization, Branches, Gender

الفصل الثاني من العام الدراسي 2025/2026

1252

المجموع Total	غير متخصص			التأهيل التربوي Education			فروع الجامعة Branches
	إناث	ذكور	المجموع	إناث	ذكور	المجموع	الجنس
1	0	1				1 0 1	فرع أريحا Jericho Branch
19	18	1				19 18 1	فرع الخليل Hebron Branch
3	3	0				3 3 0	فرع القدس Al-Quds Branch
88	58	30				88 58 30	فرع الوسطى Al-Wosta Branch
11	11	0				11 11 0	فرع بيت لحم Bethlehem Branch
35	34	1				35 34 1	فرع جنين Jenin Branch
42	25	17	1	1	0	41 24 17	فرع خان يونس Khanyounis Branch
13	11	2				13 11 2	فرع دورا Dora Branch
67	59	8				67 59 8	فرع رام الله والبيرة Ramallah & Al-Bireh Branch
54	37	17				54 37 17	فرع رفح Rafah Branch
10	9	1				10 9 1	فرع سلفيت Salfeet Branch
64	35	29				64 35 29	فرع شمال غزة North Gaza Branch
6	6	0				6 6 0	فرع طوباس Tubas Branch
22	21	1				22 21 1	فرع طولكرم Tulkarm Branch



جامعة القدس المفتوحة
AL-Quds Open University

توزيع الطلبة في كلية دبلوم التأهيل التربوي حسب التخصص وفروع الجامعة والجنس
Distribution of Students In Educational Qualification Diploma Faculty By Specialization, Branches, Gender

الفصل الثاني من العام الدراسي 2025/2026
1252

المجموع Total	غير متخصص			التأهيل التربوي Education			فروع الجامعة Branches
	المجموع	إناث	ذكور	المجموع	إناث	ذكور	الجنس
180	126	54		180	126	54	فرع غزة Gaza Branch
8	6	2		8	6	2	فرع قلقيلية Qalqilya Branch
26	25	1		26	25	1	فرع نابلس Nablus Branch
18	17	1		18	17	1	فرع يطا Yatta Branch
667	501	166	1 1 0	666	500	166	المجموع



جامعة القدس المفتوحة

AL-Quds Open University

توزيع الطلبة القدامى في كلية دبلوم التأهيل التربوي حسب التخصص وفروع الجامعة والجنس

Distribution of Old Students In Educational Qualification Diploma Faculty By Specialization, Branches, Gender

الفصل الثاني من العام الدراسي 2025/2026

1252

المجموع Total	غير متخصص		التأهيل التربوي Education			فروع الجامعة Branches	
	إناث	ذكور	المجموع	إناث	ذكور		الجنس
1	0	1				1 0 1	فروع أريحا Jericho Branch
12	12	0				12 12 0	فروع الخليل Hebron Branch
2	2	0				2 2 0	فروع القدس Al-Quds Branch
57	41	16				57 41 16	فروع الوسطى Al-Wosta Branch
8	8	0				8 8 0	فروع بيت لحم Bethlehem Branch
28	27	1				28 27 1	فروع جنين Jenin Branch
23	13	10	0	0	0	23 13 10	فروع خان يونس Khanyounis Branch
9	7	2				9 7 2	فروع دورا Dora Branch
59	51	8				59 51 8	فروع رام الله والبيرة Ramallah & Al-Bireh Branch
29	20	9				29 20 9	فروع رفح Rafah Branch
4	4	0				4 4 0	فروع سلفيت Salfeet Branch
50	29	21				50 29 21	فروع شمال غزة North Gaza Branch
5	5	0				5 5 0	فروع طوباس Tubas Branch
14	14	0				14 14 0	فروع طولكرم Tulkarm Branch



جامعة القدس المفتوحة

AL-Quds Open University

توزيع الطلبة القدامى في كلية دبلوم التأهيل التربوي حسب التخصص وفروع الجامعة والجنس

Distribution of Old Students In Educational Qualification Diploma Faculty By Specialization, Branches, Gender

الفصل الثاني من العام الدراسي 2025/2026

1252

المجموع Total	غير متخصص			التأهيل التربوي Education			فروع الجامعة Branches
	المجموع	إناث	ذكور	المجموع	إناث	ذكور	الجنس
105	70	35				105 70 35	فروع غزة Gaza Branch
6	4	2				6 4 2	فروع قلقيلية Qalqilya Branch
20	19	1				20 19 1	فروع نابلس Nablus Branch
14	14	0				14 14 0	فروع يثا Yatta Branch
446	340	106	0	0	0	446 340 106	المجموع



جامعة القدس المفتوحة

AL-Quds Open University

توزيع الطلبة الجدد في كلية دبلوم التأهيل التربوي حسب التخصص وفروع الجامعة والجنس

Distribution of New Students In Educational Qualification Diploma Faculty By Specialization, Branches, Gender

الفصل الثاني من العام الدراسي 2025/2026

1252

المجموع Total	غير متخصص		التأهيل التربوي Education			فروع الجامعة Branches			
	إناث	ذكور	المجموع	إناث	ذكور	الجنس			
0	0	0			0	0	0	فرع أريحا Jericho Branch	
7	6	1			7	6	1	فرع الخليل Hebron Branch	
1	1	0			1	1	0	فرع القدس Al-Quds Branch	
31	17	14			31	17	14	فرع الوسطى Al-Wosta Branch	
3	3	0			3	3	0	فرع بيت لحم Bethlehem Branch	
7	7	0			7	7	0	فرع جنين Jenin Branch	
19	12	7	1	1	0	18	11	7	فرع خان يونس Khanyounis Branch
4	4	0			4	4	0	فرع دورا Dora Branch	
8	8	0			8	8	0	فرع رام الله والبيرة Ramallah & Al-Bireh Branch	
25	17	8			25	17	8	فرع رفح Rafah Branch	
6	5	1			6	5	1	فرع سلفيت Salfeet Branch	
14	6	8			14	6	8	فرع شمال غزة North Gaza Branch	
1	1	0			1	1	0	فرع طوباس Tubas Branch	
8	7	1			8	7	1	فرع طولكرم Tulkarm Branch	



جامعة القدس المفتوحة

AL-Quds Open University

توزيع الطلبة الجدد في كلية دبلوم التأهيل التربوي حسب التخصص وفروع الجامعة والجنس

Distribution of New Students In Educational Qualification Diploma Faculty By Specialization, Branches, Gender

الفصل الثاني من العام الدراسي 2025/2026

1252

المجموع Total	غير متخصص			التأهيل التربوي Education			فروع الجامعة Branches		
	المجموع	إناث	ذكور	المجموع	إناث	ذكور	الجنس		
75	56	19			75	56	19	فرع غزة Gaza Branch	
2	2	0			2	2	0	فرع قلقيلية Qalqilya Branch	
6	6	0			6	6	0	فرع نابلس Nablus Branch	
4	3	1			4	3	1	فرع يطا Yatta Branch	
221	161	60	1	1	0	220	160	60	المجموع



جامعة القدس المفتوحة

AL-Quds Open University

توزيع الطلبة في كلية دبلوم التأهيل التربوي حسب فروع الجامعة والمستوى الأكاديمي والجنس

Distribution of Students In Educational Qualification Diploma Faculty By Branches, Academic Level, Gender

الفصل الثاني من العام الدراسي 2025/2026

1252

عدد الطلبة حسب المستوى الدراسي															فروع الجامعة	
المجموع Total			مستوى رابعة			مستوى ثالثة			مستوى ثانية			مستوى أولى			Branches	
			4 Level			3 Level			2 Level			1 Level				
المجموع Total			200 - 100			99 - 67			66 - 34			33 - 0			Gender	
			المجموع	إناث	ذكور	المجموع	إناث	ذكور	المجموع	إناث	ذكور	المجموع	إناث	ذكور		
Total	Female	Male	Total	Female	Male	Total	Female	Male	Total	Female	Male	Total	Female	Male		
3	3	0	0	0	0	0	0	0	0	0	0	3	3	0	فرع القدس Al-Quds Branch	
26	25	1	0	0	0	0	0	0	0	0	0	26	25	1	فرع نابلس Nablus Branch	
8	6	2	0	0	0	0	0	0	0	0	0	8	6	2	فرع قلقيلية Qalqilya Branch	
10	9	1	0	0	0	0	0	0	0	0	0	10	9	1	فرع سلفيت Salfeet Branch	
6	6	0	0	0	0	0	0	0	0	0	0	6	6	0	فرع طوباس Tubas Branch	
67	59	8	0	0	0	0	0	0	0	0	0	67	59	8	فرع رام الله والبيرة Ramallah & Al-Bireh Branch	
1	0	1	0	0	0	0	0	0	0	0	0	1	0	1	فرع أريحا Jericho Branch	
11	11	0	0	0	0	0	0	0	0	0	0	11	11	0	فرع بيت لحم Bethlehem Branch	
19	18	1	0	0	0	0	0	0	0	0	0	19	18	1	فرع الخليل Hebron Branch	
13	11	2	0	0	0	0	0	0	0	0	0	13	11	2	فرع دورا Dora Branch	
18	17	1	0	0	0	0	0	0	0	0	0	18	17	1	فرع يطا Yatta Branch	
180	126	54	0	0	0	0	0	0	0	0	0	180	126	54	فرع غزة Gaza Branch	
88	58	30	0	0	0	0	0	0	0	0	0	88	58	30	فرع الوسطى Al-Wosta Branch	
35	34	1	0	0	0	0	0	0	0	0	0	35	34	1	فرع جنين Jenin Branch	
22	21	1	0	0	0	0	0	0	0	0	0	22	21	1	فرع طولكرم Tulkarm Branch	
42	25	17	0	0	0	0	0	0	0	0	0	42	25	17	فرع خان يونس Khanyounis Branch	
54	37	17	0	0	0	0	0	0	0	0	0	54	37	17	فرع رفح Rafah Branch	
64	35	29	0	0	0	0	0	0	0	0	0	64	35	29	فرع شمال غزة North Gaza Branch	
667	501	166	0	0	0	0	0	0	0	0	0	667	501	166	المجموع	



جامعة القدس المفتوحة
AL-Quds Open University

توزيع الطلبة في تخصص التأهيل التربوي حسب فروع الجامعة والمستوى الأكاديمي والجنس
Distribution of Students In Education Specialization By Branches, Academic Level
Gender

الفصل الثاني من العام الدراسي 2025/2026
1252

عدد الطلبة حسب المستوى الدراسي															فروع الجامعة	
المجموع Total			مستوى رابعة 4 Level			مستوى ثالثة 3 Level			مستوى ثانية 2 Level			مستوى أولى 1 Level			Branches	
			200 - 100			99 - 67			66 - 34			33 - 0				
المجموع	إناث	ذكور	المجموع	إناث	ذكور	المجموع	إناث	ذكور	المجموع	إناث	ذكور	المجموع	إناث	ذكور	الجنس Gender	
Total	Female	Male	Total	Female	Male	Total	Female	Male	Total	Female	Male	Total	Female	Male		
3	3	0	0	0	0	0	0	0	0	0	0	3	3	0	فرع القدس Al-Quds Branch	
0	0	0	0	0	0	0	0	0	0	0	0	0	0	0	نظام الأسرى Asra	
26	25	1	0	0	0	0	0	0	0	0	0	26	25	1	فرع نابلس Nablus Branch	
8	6	2	0	0	0	0	0	0	0	0	0	8	6	2	فرع قلقيلية Qalqilya Branch	
10	9	1	0	0	0	0	0	0	0	0	0	10	9	1	فرع سلفيت Salfeet Branch	
6	6	0	0	0	0	0	0	0	0	0	0	6	6	0	فرع طوباس Tubas Branch	
67	59	8	0	0	0	0	0	0	0	0	0	67	59	8	فرع رام الله والبيرة Ramallah & Al-Bireh Branch	
1	0	1	0	0	0	0	0	0	0	0	0	1	0	1	فرع أريحا Jericho Branch	
11	11	0	0	0	0	0	0	0	0	0	0	11	11	0	فرع بيت لحم Bethlehem Branch	
0	0	0	0	0	0	0	0	0	0	0	0	0	0	0	فرع بيت لحم / برطعة a'Bethlehem Branch \ Barta	
19	18	1	0	0	0	0	0	0	0	0	0	19	18	1	فرع الخليل Hebron Branch	
13	11	2	0	0	0	0	0	0	0	0	0	13	11	2	فرع دورا Dora Branch	
18	17	1	0	0	0	0	0	0	0	0	0	18	17	1	فرع يطا Yatta Branch	
180	126	54	0	0	0	0	0	0	0	0	0	180	126	54	فرع غزة Gaza Branch	
88	58	30	0	0	0	0	0	0	0	0	0	88	58	30	فرع الوسطى Al-Wosta Branch	
0	0	0	0	0	0	0	0	0	0	0	0	0	0	0	فروع قطاع غزة gaza	
35	34	1	0	0	0	0	0	0	0	0	0	35	34	1	فرع جنين Jenin Branch	
22	21	1	0	0	0	0	0	0	0	0	0	22	21	1	فرع طولكرم Tulkarm Branch	
41	24	17	0	0	0	0	0	0	0	0	0	41	24	17	فرع خان يونس Khanyounis Branch	
54	37	17	0	0	0	0	0	0	0	0	0	54	37	17	فرع رفح Rafah Branch	
64	35	29	0	0	0	0	0	0	0	0	0	64	35	29	فرع شمال غزة North Gaza Branch	
666	500	166	0	0	0	0	0	0	0	0	0	666	500	166	المجموع	



جامعة القدس المفتوحة

AL-Quds Open University

توزيع الطلبة حسب التخصصات في الكلية والمستوى الأكاديمي والجنس

Distribution of Students In Faculty By Specialization, Academic Level, Gender

الفصل الثاني من العام الدراسي 2025/2026

1252

عدد الطلبة حسب المستوى الدراسي												عدد الطلبة القدامى والجدد									التخصص Specialization			
المجموع			مستوى رابع			مستوى ثالث			مستوى ثاني			مستوى أول			المجموع			جدد				قدامى		
المجموع	إناث	ذكور	المجموع	إناث	ذكور	المجموع	إناث	ذكور	المجموع	إناث	ذكور	المجموع	إناث	ذكور	المجموع	إناث	ذكور	المجموع	إناث	ذكور	المجموع	إناث	ذكور	الجنس Gender
1119	428	691	468	175	293	438	178	260	168	59	109	45	16	29	1119	428	691	0	0	0	1119	428	691	أنظمة المعلومات الحاسوبية Computer Information Systems
492	193	299	78	34	44	93	34	59	119	42	77	202	83	119	492	193	299	76	36	40	416	157	259	تكنولوجيا المعلومات والاتصالات Information and Communication Technolog
95	77	18	36	29	7	18	16	2	19	14	5	22	18	4	95	77	18	5	2	3	90	75	15	علوم Science
851	710	141	234	195	39	231	204	27	172	139	33	214	172	42	851	710	141	54	43	11	797	667	130	رياضيات Mathematics
12	8	4	8	4	4	3	3	0	0	0	0	1	1	0	12	8	4	0	0	0	12	8	4	المكتبات وتقنية المعلومات Library and Information Technology
2505	1095	1410	21	8	13	185	77	108	635	304	331	1664	706	958	2505	1095	1410	529	173	356	1976	922	1054	أنظمة المعلومات والتطبيقات الحاسوبية Information Systems and Computer Applic
2	0	2	0	0	0	0	0	0	0	0	0	2	0	2	2	0	2	0	0	0	2	0	2	غير متخصص (التكنولوجيا والعلوم التطبيقية)
666	500	166	0	0	0	0	0	0	0	0	0	666	500	166	666	500	166	220	160	60	446	340	106	التأهيل التربوي Education
1	1	0	0	0	0	0	0	0	0	0	0	1	1	0	1	1	0	1	1	0	0	0	0	غير متخصص (دبلوم التأهيل التربوي)
1	0	1	1	0	1	0	0	0	0	0	0	0	0	0	1	0	1	0	0	0	1	0	1	الزراعة Agriculture
93	31	62	29	10	19	14	9	5	25	5	20	25	7	18	93	31	62	2	0	2	91	31	60	الإنتاج النباتي والوقاية Plant Production and Protection
16	2	14	3	0	3	3	1	2	6	1	5	4	0	4	16	2	14	3	0	3	13	2	11	الإنتاج الحيواني Animal Production
3	2	1	2	2	0	1	0	1	0	0	0	0	0	0	3	2	1	0	0	0	3	2	1	التصنيع الغذائي Food Industry
125	108	17	36	31	5	24	20	4	30	27	3	35	30	5	125	108	17	5	2	3	120	106	14	التغذية والتصنيع الغذائي Nutrition and Food Industry
2073	1123	950	354	199	155	410	189	221	452	229	223	857	506	351	2073	1123	950	316	195	121	1757	928	829	الخدمة الاجتماعية Social Work
57	29	28	14	8	6	7	3	4	7	3	4	29	15	14	57	29	28	8	5	3	49	24	25	تنمية المجتمع المحلي Local Community Development
4	4	0	1	1	0	1	1	0	0	0	0	2	2	0	4	4	0	0	0	0	4	4	0	التربية الخاصة Special Education
307	301	6	113	112	1	65	65	0	56	54	2	73	70	3	307	301	6	22	21	1	285	280	5	رعاية الطفل Child Care



جامعة القدس المفتوحة

AL-Quds Open University

توزيع الطلبة حسب التخصصات في الكلية والمستوى الأكاديمي والجنس

Distribution of Students In Faculty By Specialization, Academic Level, Gender

الفصل الثاني من العام الدراسي 2025/2026

1252

عدد الطلبة حسب المستوى الدراسي												عدد الطلبة القدامى والجدد									التخصص Specialization			
المجموع			مستوى رابع			مستوى ثالث			مستوى ثاني			مستوى أول			المجموع			جدد				قدامى		
المجموع	إناث	ذكور	المجموع	إناث	ذكور	المجموع	إناث	ذكور	المجموع	إناث	ذكور	المجموع	إناث	ذكور	المجموع	إناث	ذكور	المجموع	إناث	ذكور	المجموع	إناث	ذكور	الجنس Gender
1	1	0	0	0	0	0	0	0	0	0	0	1	1	0	1	1	0	0	0	0	1	1	0	غير متخصص (التنمية الاجتماعية والأسرية)
3789	1823	1966	749	372	377	713	346	367	828	395	433	1499	710	789	3789	1823	1966	492	211	281	3297	1612	1685	إدارة الأعمال Business Administration
12	5	7	6	3	3	5	2	3	0	0	0	1	0	1	12	5	7	0	0	0	12	5	7	الإقتصاد Economics
2341	1106	1235	606	296	310	667	284	383	604	306	298	464	220	244	2341	1106	1235	1	0	1	2340	1106	1234	المحاسبة Accounting
535	353	182	106	68	38	128	87	41	132	92	40	169	106	63	535	353	182	36	19	17	499	334	165	العلوم المالية والمصرفية Banking and Financial Sciences
9	3	6	5	1	4	2	1	1	0	0	0	2	1	1	9	3	6	0	0	0	9	3	6	التسويق Marketing
880	625	255	91	72	19	95	62	33	195	126	69	499	365	134	880	625	255	187	135	52	693	490	203	الإدارة الصحية Health Management
82	55	27	22	17	5	27	22	5	14	7	7	19	9	10	82	55	27	5	2	3	77	53	24	الإدارة السياحية التطبيقية Applied tourism management
140	78	62	38	20	18	29	11	18	32	20	12	41	27	14	140	78	62	4	4	0	136	74	62	علوم التأمين Insurance sciences
2070	1306	764	274	160	114	401	243	158	494	325	169	901	578	323	2070	1306	764	198	110	88	1872	1196	676	التسويق الرقمي Digital Marketing
304	106	198	55	22	33	46	18	28	66	19	47	137	47	90	304	106	198	34	10	24	270	96	174	الإدارة والسياسات العامة Administration and Public Policies
801	538	263	17	15	2	88	65	23	185	127	58	511	331	180	801	538	263	185	113	72	616	425	191	إدارة الأعمال الرقمية Digital business management
552	195	357	0	0	0	0	0	0	28	15	13	524	180	344	552	195	357	262	91	171	290	104	186	غير متخصص (العلوم الإدارية والاقتصادية)
3897	3464	433	843	736	107	746	663	83	907	824	83	1401	1241	160	3897	3464	433	297	263	34	3600	3201	399	المرحلة الأساسية الأولى Elementary Education
640	431	209	103	65	38	122	80	42	162	105	57	253	181	72	640	431	209	50	33	17	590	398	192	تعليم التربية الإسلامية Teaching Islamic Education
303	175	128	78	41	37	57	33	24	79	50	29	89	51	38	303	175	128	20	13	7	283	162	121	تعليم الاجتماعيات Teaching Social Studies
715	659	56	173	159	14	173	167	6	136	119	17	233	214	19	715	659	56	72	66	6	643	593	50	التربية الخاصة Special Education
40	32	8	20	14	6	9	9	0	3	2	1	8	7	1	40	32	8	0	0	0	40	32	8	مصادر التعلم وتكنولوجيا التعليم Learning Resources and Educational Techn



جامعة القدس المفتوحة

AL-Quds Open University

توزيع الطلبة حسب التخصصات في الكلية والمستوى الأكاديمي والجنس

Distribution of Students In Faculty By Specialization, Academic Level, Gender

الفصل الثاني من العام الدراسي 2025/2026

1252

عدد الطلبة حسب المستوى الدراسي												عدد الطلبة القدامى والجدد									التخصص Specialization			
المجموع			مستوى رابع			مستوى ثالث			مستوى ثاني			مستوى أول			المجموع			جدد				قدامى		
المجموع	إناث	ذكور	المجموع	إناث	ذكور	المجموع	إناث	ذكور	المجموع	إناث	ذكور	المجموع	إناث	ذكور	المجموع	إناث	ذكور	المجموع	إناث	ذكور	المجموع	إناث	ذكور	الجنس Gender
2510	2117	393	284	258	26	326	297	29	443	382	61	1457	1180	277	2510	2117	393	621	483	138	1889	1634	255	الإرشاد والصحة النفسية Counseling and Mental Health
1904	1488	416	376	306	70	368	301	67	498	381	117	662	500	162	1904	1488	416	111	73	38	1793	1415	378	القضاء والسياسة الشرعية Sharia Judiciary and Politics
32	26	6	0	0	0	1	1	0	9	8	1	22	17	5	32	26	6	9	6	3	23	20	3	التعلم الإبداعي وتكنولوجيا التعليم Innovative Learning and Education Techno
11	8	3	4	1	3	2	2	0	1	1	0	4	4	0	11	8	3	0	0	0	11	8	3	اللغة العربية وأساليب تدريسها Arabic Language and its Teaching Methods
22	17	5	10	9	1	7	4	3	1	1	0	4	3	1	22	17	5	0	0	0	22	17	5	اللغة الإنجليزية وأساليب تدريسها English Language and its Teaching Method
19	17	2	8	7	1	2	2	0	5	5	0	4	3	1	19	17	2	0	0	0	19	17	2	الرياضيات وأساليب تدريسها Mathematics and its Teaching Methods
1	1	0	1	1	0	0	0	0	0	0	0	0	0	0	1	1	0	0	0	0	1	1	0	تعليم العلوم Teaching Science
341	217	124	65	40	25	54	37	17	73	52	21	149	88	61	341	217	124	47	22	25	294	195	99	الإعلام الجديد New Media
308	221	87	61	47	14	60	49	11	80	62	18	107	63	44	308	221	87	22	12	10	286	209	77	العلاقات العامة والإعلان Public Relations and Advertising
9	6	3	0	0	0	0	0	0	1	1	0	8	5	3	9	6	3	8	5	3	1	1	0	غير متخصص (الإعلام)
780	593	187	165	128	37	138	102	36	169	132	37	308	231	77	780	593	187	66	41	25	714	552	162	اللغة العربية وآدابها Arabic Language And Literature
2621	2284	337	489	440	49	411	353	58	541	478	63	1180	1013	167	2621	2284	337	330	267	63	2291	2017	274	اللغة الانجليزية وآدابها English Language And Literature
82	51	31	32	18	14	22	15	7	9	6	3	19	12	7	82	51	31	6	3	3	76	48	28	اللغة العبرية وآدابها Hebrew Language And Literature
4	4	0	0	0	0	0	0	0	0	0	0	4	4	0	4	4	0	1	1	0	3	3	0	اللغة التركية وآدابها The Turkish Language and Literature
35	21	14	0	0	0	0	0	0	3	2	1	32	19	13	35	21	14	6	2	4	29	19	10	الدبلوماسية الرقمية والعلاقات الدولية Digital Diplomacy and International Relatio
2	1	1	0	0	0	0	0	0	1	0	1	1	1	0	2	1	1	0	0	0	2	1	1	غير متخصص (الأداب)
953	585	368	0	0	0	0	0	0	0	0	0	953	585	368	953	585	368	206	114	92	747	471	276	سنة تحضيرية Preparing Year
35167	23224	11943	6079	4124	1955	6192	4056	2136	7388	4920	2468	15508	10124	5384	35167	23224	11943	4517	2737	1780	30650	20487	10163	المجموع



جامعة القدس المفتوحة

AL-Quds Open University

توزيع الطلبة الجدد في الكلية حسب الفرع في الثانوية العامة

Distribution of New Students By Faculty, Stream In Secondary Stage

الفصل الثاني من العام الدراسي 2025/2026

1252

المجموع	شرعي	فندقي	تمريضي	صناعي	زراعي	تجاري	علمي	التكنولوجيا	الريادة والأعمال	بجروت	العلوم لشرعية والع	العلوم الانسانية	العلوم الإدارية	الإدارة المعلوماتية	اقتصاد منزلي	أدبي	علوم طبيعية	الكلية Faculty
206	2			0	1		62		9						0	132		سنة تحضيرية Preparing Year
409	8			4	0	0	87	0	6	0		40			0	264		الأداب Arts
77	0			0	1	0	8		3		1	8			2	54		الإعلام Media
664	13	1	0	11	0	1	225	0	14			23			0	376		التكنولوجيا والعلوم التطبيقية Technology and Applied Sciences
346	10	0		3	1	2	18	0	5			39			1	267		التنمية الاجتماعية والأسرية Social and Family Development
10	0			2	4		4					0				0		الزراعة Agriculture
1404	21	1		20	0	2	174	0	94			115	0	0	4	973	0	العلوم الإدارية والاقتصادية Administrative and Economic Science
1180	42	0		6	1	3	113	0	16		0	134		0	10	855		العلوم التربوية Educational Sciences
221	11			2		1	95		2			39			0	70	1	دبلوم التأهيل التربوي Educational Qualification Diploma
4517	107	2	0	48	8	9	786	0	149	0	1	398	0	0	17	2991	1	المجموع



جامعة القدس المفتوحة

AL-Quds Open University

توزيع الطلبة الجدد حسب الكلية وفرع الثانوية والمعدل والجنس

Distribution of New Students By Faculty, Stream In Secondary, Gender

الفصل الثاني من العام الدراسي 2025/2026

1252

المجموع الكلي			سنة تحضيرية		الأدب		الإعلام		العلوم التربوية		العلوم الإدارية والإقتصادية		التنمية الاجتماعية والأسرية		الزراعة		دبلوم التأهيل التربوي		التكنولوجيا والعلوم التطبيقية		الكلية Faculty	
المجموع	إناث	ذكور	إناث	ذكور	إناث	ذكور	إناث	ذكور	إناث	ذكور	إناث	ذكور	إناث	ذكور	إناث	ذكور	إناث	ذكور	إناث	ذكور	الجنس Sex	المعدل
Total	Female	Male	Female	Male	Female	Male	Female	Male	Female	Male	Female	Male	Female	Male	Female	Male	Female	Male	Female	Male	فرع الثانوية	
62	59	3			21	1	1	0	12	0	14	2	0	0			9	0	2	0	أدبي Literary	100-95
0	0	0									0	0							0	0	اقتصاد منزلي	
5	5	0			2	0			2	0	1	0	0	0			0	0	0	0	العلوم الانسانية Human Science	
1	1	0			0	0	0	0	0	0	0	0	0	0			1	0	0	0	الريادة والأعمال Commercial	
0	0	0			0	0					0	0							0	0	التكنولوجيا Technology	
33	28	5			7	1			2	0	5	0	0	0	0	0	6	2	8	2	علمي Scientific	
0	0	0			0	0					0	0									تجاري Commercial	
1	1	0			0	0					0	0					1	0	0	0	صناعي Industrial	
6	3	3			0	1	0	0	2	1	0	0	1	0	0	0	0	0	0	1	شرعي Islamic	
0	0	0									0	0									علوم طبيعية Natural Science	
166	137	29			38	5	2	1	37	3	30	11	9	0	0	0	11	2	10	7	أدبي Literary	94.9-90
0	0	0			0	0			0	0	0	0					0	0	0	0	اقتصاد منزلي	
14	13	1			1	0			2	1	6	0	1	0			3	0	0	0	العلوم الانسانية Human Science	
10	8	2			3	0	0	0	2	0	3	1					0	0	0	1	الريادة والأعمال Commercial	



جامعة القدس المفتوحة

AL-Quds Open University

توزيع الطلبة الجدد حسب الكلية وفرع الثانوية والمعدل والجنس

Distribution of New Students By Faculty, Stream In Secondary, Gender

الفصل الثاني من العام الدراسي 2025/2026

1252

المجموع الكلي			سنة تحضيرية		الأدب		الإعلام		العلوم التربوية		العلوم الإدارية والإقتصادية		التنمية الاجتماعية والأسرية		الزراعة		دبلوم التأهيل التربوي		التكنولوجيا والعلوم التطبيقية		الكلية Faculty		
المجموع	إناث	ذكور	إناث	ذكور	إناث	ذكور	إناث	ذكور	إناث	ذكور	إناث	ذكور	إناث	ذكور	إناث	ذكور	إناث	ذكور	إناث	ذكور	الجنس Sex	المعدل	
Total	Female	Male	Female	Male	Female	Male	Female	Male	Female	Male	Female	Male	Female	Male	Female	Male	Female	Male	Female	Male			
0	0	0																	0	0		فرع الثانوية التكنولوجي Technology	
86	76	10			11	3	1	1	13	1	14	1	1	0	1	0	17	1	18	3		علمي Scientific	
1	1	0							1	0	0	0					0	0				تجاري Commercial	
0	0	0													0	0						زراعي Agricultural	
6	1	5			1	1			0	2	0	2			0	0			0	0		صناعي Industrial	
0	0	0									0	0										فندقي The Hotel Management	
5	2	3			0	0			0	0	1	2	1	0			0	0	0	1		شرعي Islamic	
1	0	1									0	0					0	1				علوم طبيعية Natural Science	89.9-85
265	193	72			38	7	0	0	71	16	43	29	11	0			6	1	24	19		أدبي Literary	
4	4	0					0	0	3	0	1	0										اقتصاد منزلي	
21	21	0			4	0	0	0	5	0	4	0	2	0			5	0	1	0		العلوم الانسانية Human Science	
13	8	5			2	0	0	0	0	0	6	5	0	0					0	0		الريادة والأعمال Commercial	
0	0	0							0	0	0	0							0	0		التكنولوجي Technology	
90	63	27			8	4	0	1	12	3	6	9	2	0	0	0	9	2	26	8		علمي Scientific	



جامعة القدس المفتوحة

AL-Quds Open University

توزيع الطلبة الجدد حسب الكلية وفرع الثانوية والمعدل والجنس

Distribution of New Students By Faculty, Stream In Secondary, Gender

الفصل الثاني من العام الدراسي 2025/2026

1252

المجموع الكلي			سنة تحضيرية		الأداب		الإعلام		العلوم التربوية		العلوم الإدارية والإقتصادية		التنمية الاجتماعية والأسرية		الزراعة		دبلوم التأهيل التربوي		التكنولوجيا والعلوم التطبيقية		الكلية Faculty	
المجموع	إناث	ذكور	إناث	ذكور	إناث	ذكور	إناث	ذكور	إناث	ذكور	إناث	ذكور	إناث	ذكور	إناث	ذكور	إناث	ذكور	إناث	ذكور	الجنس Sex	المعدل
Total	Female	Male	Female	Male	Female	Male	Female	Male	Female	Male	Female	Male	Female	Male	Female	Male	Female	Male	Female	Male	فرع الثانوية	
1	0	1									0	1	0	0			0	0			تجاري Commercial	
1	0	1							0	0	0	0			0	1					زراعي Agricultural	
6	0	6			0	0			0	2	0	2	0	0	0	1			0	1	صناعي Industrial	
0	0	0									0	0							0	0	فندقي The Hotel Management	
11	7	4			0	0			0	0	3	2	3	0			1	0	0	2	شرعي Islamic	
358	219	139			21	12	4	3	84	20	76	61	14	7			6	2	14	34	أدبي Literary	84.9-80
3	3	0			0	0	1	0	1	0	1	0	0	0					0	0	اقتصاد منزلي	
35	29	6			5	1	0	0	12	1	4	1	4	0			2	1	2	2	العلوم الانسانية Human Science	
1	0	1					0	1													العلوم الشرعية والعربية	
21	13	8			0	0	0	0	1	1	8	7	0	0					4	0	الريادة والأعمال Commercial	
0	0	0									0	0							0	0	التكنولوجيا Technology	
98	58	40			7	3	1	0	9	3	9	13	0	1	0	0	12	5	20	15	علمي Scientific	
1	1	0							0	0	0	0	0	0			1	0	0	0	تجاري Commercial	
0	0	0											0	0	0	0			0	0	زراعي Agricultural	



جامعة القدس المفتوحة

AL-Quds Open University

توزيع الطلبة الجدد حسب الكلية وفرع الثانوية والمعدل والجنس

Distribution of New Students By Faculty, Stream In Secondary, Gender

الفصل الثاني من العام الدراسي 2025/2026

1252

المجموع الكلي			سنة تحضيرية		الأداب		الإعلام		العلوم التربوية		العلوم الإدارية والإقتصادية		التنمية الاجتماعية والأسرية		الزراعة		دبلوم التأهيل التربوي		التكنولوجيا والعلوم التطبيقية		الكلية Faculty	
المجموع	إناث	ذكور	إناث	ذكور	إناث	ذكور	إناث	ذكور	إناث	ذكور	إناث	ذكور	إناث	ذكور	إناث	ذكور	إناث	ذكور	إناث	ذكور	الفرع الثانوية	المعدل
Total	Female	Male	Female	Male	Female	Male	Female	Male	Female	Male	Female	Male	Female	Male	Female	Male	Female	Male	Female	Male		
6	1	5			0	1	0	0	1	0	0	4	0	0	0	0			0	0	صناعي Industrial	
0	0	0							0	0			0	0							فندقي The Hotel Management	
17	12	5			4	0			2	2	2	1	1	0			1	2	2	0	شرعي Islamic	
427	253	174			26	10	5	2	109	18	63	88	27	13	0	0	4	2	19	41	أدبي Literary	79.9-75
3	3	0			0	0	0	0	1	0	2	0	0	0					0	0	اقتصاد منزلي	
27	20	7			3	1	0	0	6	0	2	3	2	1			7	2	0	0	العلوم الانسانية Human Science	
24	11	13			0	0	1	0	4	0	5	9	0	2					1	2	الريادة والأعمال Commercial	
0	0	0			0	0			0	0	0	0							0	0	التكنولوجيا Technology	
77	47	30			11	2	0	1	7	4	8	6	1	1	0	0	9	2	11	14	علمي Scientifical	
1	1	0					0	0	0	0	0	0	0	0			0	0	1	0	تجاري Commercial	
1	0	1					0	0	0	1	0	0			0	0			0	0	زراعي Agricultural	
11	2	9			0	1	0	0	1	0	0	4	1	1	0	1			0	2	صناعي Industrial	
0	0	0									0	0							0	0	فندقي The Hotel Management	
17	13	4							9	1	1	2	1	0			1	0	1	1	شرعي Islamic	



جامعة القدس المفتوحة

AL-Quds Open University

توزيع الطلبة الجدد حسب الكلية وفرع الثانوية والمعدل والجنس

Distribution of New Students By Faculty, Stream In Secondary, Gender

الفصل الثاني من العام الدراسي 2025/2026

1252

المجموع الكلي			سنة تحضيرية		الأدب		الإعلام		العلوم التربوية		العلوم الإدارية والإقتصادية		التنمية الاجتماعية والأسرية		الزراعة		دبلوم التأهيل التربوي		التكنولوجيا والعلوم التطبيقية		الكلية Faculty	
المجموع	إناث	ذكور	إناث	ذكور	إناث	ذكور	إناث	ذكور	إناث	ذكور	إناث	ذكور	إناث	ذكور	إناث	ذكور	إناث	ذكور	إناث	ذكور	الجنس Sex	المعدل
Total	Female	Male	Female	Male	Female	Male	Female	Male	Female	Male	Female	Male	Female	Male	Female	Male	Female	Male	Female	Male	فرع الثانوية	
448	248	200			30	4	5	4	93	37	69	84	27	18	0	0	4	3	20	50	أدبي Literary	74.9-70
2	2	0			0	0	0	0	2	0	0	0	0	0							اقتصاد منزلي	
0	0	0							0	0											الإدارة المعلوماتية Information Management	
0	0	0									0	0									العلوم الإدارية	
36	31	5			5	0	0	0	13	2	6	1	4	1			3	1	0	0	العلوم الانسانية Human Science	
21	6	15			0	0	0	0	2	0	2	12	1	2					1	1	الريادة والأعمال Commercial	
0	0	0							0	0	0	0	0	0					0	0	التكنولوجيا Technology	
106	52	54			10	2	0	1	9	10	12	14	3	2	0	1	7	3	11	21	علمي Scientifical	
2	1	1			0	0			1	1	0	0							0	0	تجاري Commercial	
1	0	1			0	0			0	0	0	0	0	0	0	1			0	0	زراعي Agricultural	
9	1	8			0	0	0	0	0	0	0	3	0	1	0	0	0	1	1	3	صناعي Industrial	
0	0	0																	0	0	تمريضي Nursing	
19	11	8			1	1	0	0	6	3	2	0	0	1			1	2	1	1	شرعي Islamic	
473	280	193			11	5	6	2	111	25	90	84	43	23	0	0	7	2	12	52	أدبي Literary	69.9-65



جامعة القدس المفتوحة

AL-Quds Open University

توزيع الطلبة الجدد حسب الكلية وفرع الثانوية والمعدل والجنس

Distribution of New Students By Faculty, Stream In Secondary, Gender

الفصل الثاني من العام الدراسي 2025/2026

1252

المجموع الكلي			سنة تحضيرية		الأداب		الإعلام		العلوم التربوية		العلوم الإدارية والإقتصادية		التنمية الاجتماعية والأسرية		الزراعة		دبلوم التأهيل التربوي		التكنولوجيا والعلوم التطبيقية		الكلية Faculty		
المجموع	إناث	ذكور	إناث	ذكور	إناث	ذكور	إناث	ذكور	إناث	ذكور	إناث	ذكور	إناث	ذكور	إناث	ذكور	إناث	ذكور	إناث	ذكور	الجنس Sex	المعدل	
Total	Female	Male	Female	Male	Female	Male	Female	Male	Female	Male	Female	Male	Female	Male	Female	Male	Female	Male	Female	Male	فرع الثانوية		
3	3	0					1	0	2	0	0	0	0	0								اقتصاد منزلي	
0	0	0							0	0	0	0										الإدارة المعلوماتية	
51	37	14			7	3	0	2	14	3	6	2	5	1			2	2	3	1		العلوم الانسانية	
0	0	0			0	0																بجروت	
19	8	11			1	0	0	1	3	1	3	9	0	0			0	0	1	0		الريادة والأعمال	
0	0	0			0	0			0	0	0	0							0	0		التكنولوجيا	
96	48	48			5	5	1	0	16	2	11	13	0	1	1	0	4	4	10	23		علمي	
1	1	0							0	0	1	0	0	0					0	0		تجاري	
2	0	2							0	0	0	0	0	0	0	2			0	0		زراعي	
7	1	6					0	0	0	0	1	3	0	0	0	0			0	3		صناعي	
2	2	0									1	0							1	0		فندقي	
11	7	4			0	0			5	3	1	0	0	0			1	0	0	1		شرعي	
391	230	161	50	24	10	8	4	4	87	24	51	55	15	16			6	1	7	29		أدبي	64.9-60
2	2	0	0	0					1	0	0	0	1	0					0	0		اقتصاد منزلي	



جامعة القدس المفتوحة

AL-Quds Open University

توزيع الطلبة الجدد حسب الكلية وفرع الثانوية والمعدل والجنس

Distribution of New Students By Faculty, Stream In Secondary, Gender

الفصل الثاني من العام الدراسي 2025/2026

1252

المجموع الكلي			سنة تحضيرية		الأدب		الإعلام		العلوم التربوية		العلوم الإدارية والاقتصادية		التنمية الاجتماعية والأسرية		الزراعة		دبلوم التأهيل التربوي		التكنولوجيا والعلوم التطبيقية		الكلية Faculty			
المجموع	إناث	ذكور	إناث	ذكور	إناث	ذكور	إناث	ذكور	إناث	ذكور	إناث	ذكور	إناث	ذكور	إناث	ذكور	إناث	ذكور	إناث	ذكور	الجنس Sex			
Total	Female	Male	Female	Male	Female	Male	Female	Male	Female	Male	Female	Male	Female	Male	Female	Male	Female	Male	Female	Male	فرع الثانوية	المعدل		
0	0	0									0	0										الإدارة المعلوماتية Information Management		
66	52	14			3	1	0	0	29	3	9	6	8	0	0	0	0	2	3	1	1	العلوم الانسانية Human Science		
22	9	13	1	3	0	0	0	0	1	0	5	8	0	0				1	0	1	2	الريادة والأعمال Commercial		
0	0	0							0	0	0	0	0	0						0	0	التكنولوجيا Technology		
122	58	64	17	21	4	2	0	0	10	3	18	18	1	1	0	1	4	4	4	14		علمي Scientifical		
0	0	0					0	0	0	0	0	0	0	0						0	0	تجاري Commercial		
2	0	2	0	1			0	1	0	0	0	0	0	0	0	0				0	0	زراعي Agricultural		
2	0	2	0	0	0	0			0	0	0	1								0	1	صناعي Industrial		
0	0	0									0	0										فندقي The Hotel Management		
16	7	9	0	2	0	1	0	0	3	2	2	2	0	0					1	1	1	1	شرعي Islamic	
401	207	194	34	24	11	6	4	7	80	28	46	77	22	22	0	0	3	1	7	29		أدبي Literary	أقل من 60	
0	0	0							0	0	0	0										اقتصاد منزلي		
0	0	0									0	0										الإدارة المعلوماتية Information Management		
143	80	63			3	1	2	4	27	14	35	29	7	3					2	4	4	8	العلوم الانسانية Human Science	



جامعة القدس المفتوحة

AL-Quds Open University

توزيع الطلبة الجدد حسب الكلية وفرع الثانوية والمعدل والجنس

Distribution of New Students By Faculty, Stream In Secondary, Gender

الفصل الثاني من العام الدراسي 2025/2026

1252

المجموع الكلي			سنة تحضيرية		الأدب		الإعلام		العلوم التربوية		العلوم الإدارية والإقتصادية		التنمية الاجتماعية والأسرية		الزراعة		دبلوم التأهيل التربوي		التكنولوجيا والعلوم التطبيقية		الكلية Faculty	
المجموع	إناث	ذكور	إناث	ذكور	إناث	ذكور	إناث	ذكور	إناث	ذكور	إناث	ذكور	إناث	ذكور	إناث	ذكور	إناث	ذكور	إناث	ذكور	الجنس Sex	المعدل
Total	Female	Male	Female	Male	Female	Male	Female	Male	Female	Male	Female	Male	Female	Male	Female	Male	Female	Male	Female	Male	فرع الثانوية	
0	0	0							0	0											العلوم الشرعية والعربية	
18	2	16	0	5	0	0	0	1	1	0	1	10	0	0					0	0	الريادة والأعمال Commercial	
0	0	0			0	0					0	0	0	0					0	0	التكنولوجيا Technology	
78	32	46	12	12	0	2	0	1	8	1	5	12	2	2	0	0	1	3	4	13	علمي Scientific	
2	0	2			0	0			0	0	0	0	0	2					0	0	تجاري Commercial	
1	0	1							0	0	0	0	0	1	0	0			0	0	زراعي Agricultural	
0	0	0							0	0	0	0	0	0					0	0	صناعي Industrial	
0	0	0							0	0	0	0									فندقي The Hotel Management	
5	2	3							2	1	0	0	0	2			0	0	0	0	شرعي Islamic	
4517	2737	1780	114	92	314	95	39	38	937	243	695	709	221	125	2	8	161	60	254	410	المجموع الكلي	



جامعة القدس المفتوحة

AL-Quds Open University

توزيع الطلبة حسب الفئات العمرية والحالة الاجتماعية والجنس

Distribution of Students By Age, Marital Status, Gender

الفصل الثاني من العام الدراسي 2025/2026

1252

المجموع Total			أرمل/ة Widow			مطلق/ة Divorce			أعزب/عزباء Single			متزوج/ة Married			الفئة العمرية Age
المجموع	إناث	ذكور	المجموع	إناث	ذكور	المجموع	إناث	ذكور	المجموع	إناث	ذكور	المجموع	إناث	ذكور	الجنس
Total	Female	Male	Total	Female	Male	Total	Female	Male	Total	Female	Male	Total	Female	Male	Gender
15980	10266	5714	37	34	3	18	18	0	14974	9316	5658	951	898	53	25 - 21
3573	2232	1341	36	35	1	22	21	1	2812	1589	1223	703	587	116	30 - 26
1860	1197	663	43	42	1	17	17	0	1096	625	471	704	513	191	35 - 31
1044	656	388	23	20	3	19	18	1	465	282	183	537	336	201	40 - 36
490	300	190	14	12	2	8	8	0	200	124	76	268	156	112	45 - 41
11891	8392	3499	10	8	2	9	9	0	11569	8082	3487	303	293	10	أقل من 21
329	181	148	11	9	2	4	4	0	119	67	52	195	101	94	أكبر من 45
35167	23224	11943	174	160	14	97	95	2	31235	20085	11150	3661	2884	777	Total المجموع



جامعة القدس المفتوحة

AL-Quds Open University

توزيع الطلبة في الجامعة حسب الفئات العمرية والمهنة والجنس

Distribution of Students By Age, Job Status, Gender

الفصل الثاني من العام الدراسي 2025/2026

1252

المجموع Total			أعمال أخرى			أعمال حرة/ التربوية والتعليم			أعمال حرة/ تجارة			أعمال حرة/ صناعة			أعمال حرة/ زراعة			موظف/ التربوية والتعليم			موظف/ التجارة			موظف/ صناعة			موظف/ زراعة			بدون عمل			الفئة العمرية Age
المجموع	إناث	ذكور	المجموع	إناث	ذكور	المجموع	إناث	ذكور	المجموع	إناث	ذكور	المجموع	إناث	ذكور	المجموع	إناث	ذكور	المجموع	إناث	ذكور	المجموع	إناث	ذكور	المجموع	إناث	ذكور	المجموع	إناث	ذكور	الجنس			
Total	Female	Male	Total	Female	Male	Total	Female	Male	Total	Female	Male	Total	Female	Male	Total	Female	Male	Total	Female	Male	Total	Female	Male	Total	Female	Male	Total	Female	Male	Gender			
15980	10266	5714	375	125	250	15	12	3	42	6	36	29	2	27	7	0	7	10	9	1	31	3	28	13	0	13	10	4	6	15448	10105	5343	25 - 21
3573	2232	1341	141	49	92	2	2	0	4	1	3	1	0	1				14	9	5	15	1	14	2	1	1	4	1	3	3390	2168	1222	30 - 26
1860	1197	663	118	52	66	5	4	1	5	1	4	2	0	2	1	1	0	15	10	5	9	2	7	2	1	1	1	1	0	1702	1125	577	35 - 31
1044	656	388	101	40	61	9	6	3	5	2	3	2	1	1	1	0	1	26	18	8	9	4	5	3	0	3	1	0	1	887	585	302	40 - 36
490	300	190	56	20	36	5	4	1	2	1	1							15	14	1	4	2	2	1	0	1	2	0	2	405	259	146	45 - 41
11891	8392	3499	100	27	73	3	1	2	22	1	21	15	0	15	9	0	9	3	2	1	21	4	17	5	1	4	8	3	5	11705	8353	3352	أقل من 21
329	181	148	57	19	38	4	4	0	6	0	6	1	0	1				15	10	5	2	0	2	2	1	1				242	147	95	أكبر من 45
35167	23224	11943	948	332	616	43	33	10	86	12	74	50	3	47	18	1	17	98	72	26	91	16	75	28	4	24	26	9	17	33779	22742	11037	Total المجموع



جامعة القدس المفتوحة

AL-Quds Open University

توزيع الطلبة في الكلية حسب مكان الإقامة والجنس

Distribution of Students By Faculty, City, Gender

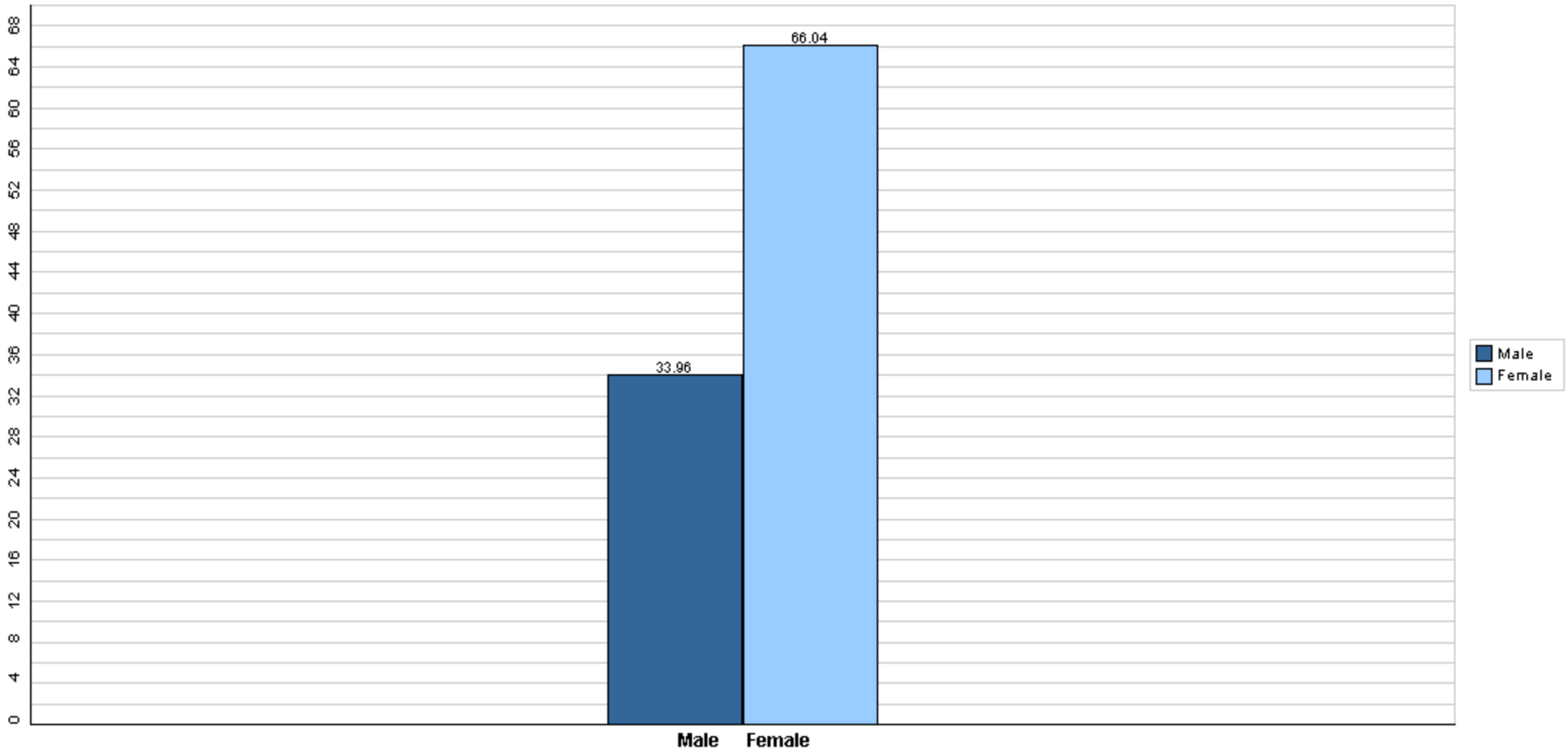
الفصل الثاني من العام الدراسي 2025/2026

1252

المجموع العام											الطلبة القدامى										الطلبة الجدد										الكلية Faculty		
المجموع			مخيم		قرية		مدينة		غير محدد		المجموع			مخيم		قرية		مدينة		غير محدد		المجموع			مخيم		قرية		مدينة			غير محدد	
المجموع	إناث	ذكور	إناث	ذكور	إناث	ذكور	إناث	ذكور	إناث	ذكور	المجموع	إناث	ذكور	إناث	ذكور	إناث	ذكور	إناث	ذكور	إناث	ذكور	المجموع	إناث	ذكور	إناث	ذكور	إناث	ذكور	إناث	ذكور			
2511	2511	2565	141	197	754	489	1279	1337	337	542	2257	2257	2155	108	124	699	425	1114	1064	336	542	254	254	410	33	73	55	64	165	273	1	0	التكنولوجيا والعلوم التطبيقية Technology and Applied Sciences
501	501	166	27	16	84	12	216	49	174	89	340	340	106	2	1	53	3	112	13	173	89	161	161	60	25	15	31	9	104	36	1	0	دبلوم التأهيل التربوي Educational Qualification Diploma
143	143	95	4	8	50	39	89	48			141	141	87	4	8	50	37	87	42			2	2	8	0	0	0	2	2	6			الزراعة Agriculture
1458	1458	984	113	91	405	298	714	496	226	99	1237	1237	859	67	67	355	270	589	423	226	99	221	221	125	46	24	50	28	125	73	0	0	التممية الاجتماعية والأسرية Social and Family Development
6193	6193	5322	410	359	1744	1389	3030	2780	1009	794	5498	5498	4613	271	256	1595	1261	2626	2306	1006	790	695	695	709	139	103	149	128	404	474	3	4	العلوم الإدارية والاقتصادية Administrative and Economic Sciences
8435	8435	1659	544	146	2859	509	4004	740	1028	264	7498	7498	1416	371	83	2638	452	3461	617	1028	264	937	937	243	173	63	221	57	543	123	0	0	العلوم التربوية Educational Sciences
444	444	214	24	15	112	43	223	97	85	59	405	405	176	18	10	106	38	196	69	85	59	39	39	38	6	5	6	5	27	28	0	0	الإعلام Media
2954	2954	570	199	51	931	184	1433	277	391	58	2640	2640	475	152	30	864	168	1235	219	389	58	314	314	95	47	21	67	16	198	58	2	0	الأداب Arts
585	585	368	22	17	236	140	310	199	17	12	471	471	276	14	15	190	110	251	140	16	11	114	114	92	8	2	46	30	59	59	1	1	سنة تحضيرية Preparing Year
35167	23224	11943	1484	900	7175	3103	11298	6023	3267	1917	30650	20487	10163	1007	594	6550	2764	9671	4893	3259	1912	4517	2737	1780	477	306	625	339	1627	1130	8	5	



جامعة القدس المفتوحة
نسبة توزيع الطلبة حسب الجنس
الفصل الدراسي (1252)

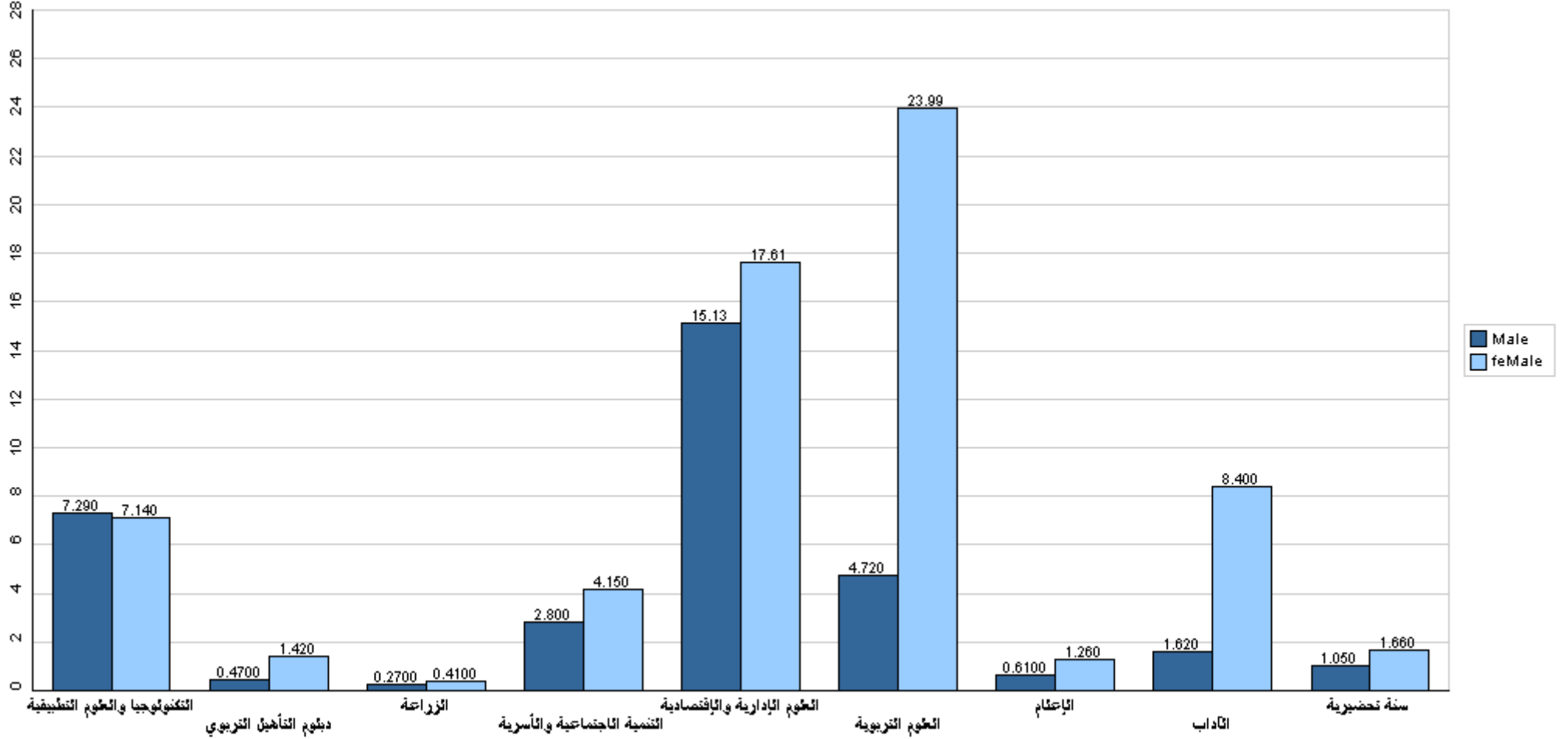




جامعة القدس المفتوحة

نسبة توزيع الطلبة حسب الكلية والجنس

الفصل الدراسي (1252)



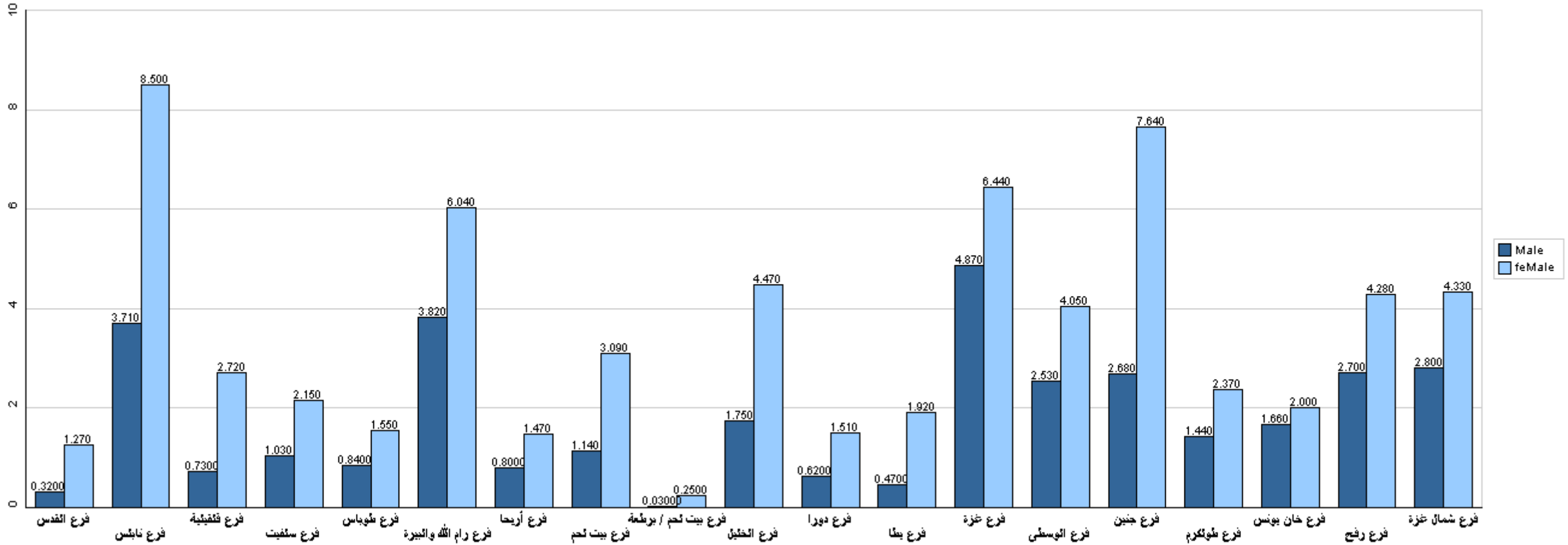
قسم القبول والتسجيل



جامعة القدس المفتوحة

نسبة توزيع الطلبة حسب فروع الجامعة والجنس

الفصل الدراسي (1252)



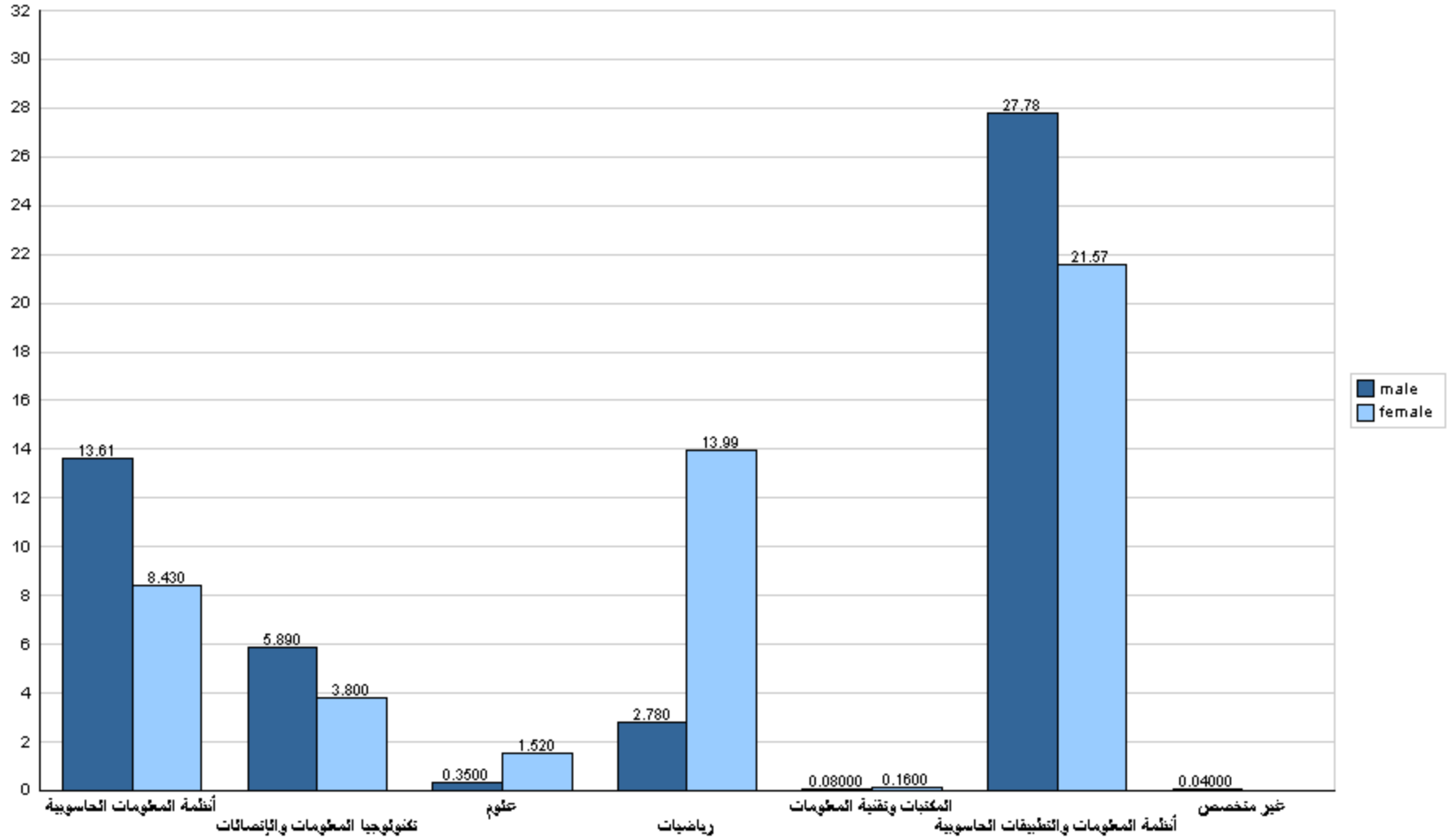
قسم القبول والتسجيل



جامعة القدس المفتوحة

نسبة توزيع الطلبة في كلية التكنولوجيا والعلوم التطبيقية حسب التخصص والجنس

الفصل الدراسي (1252)

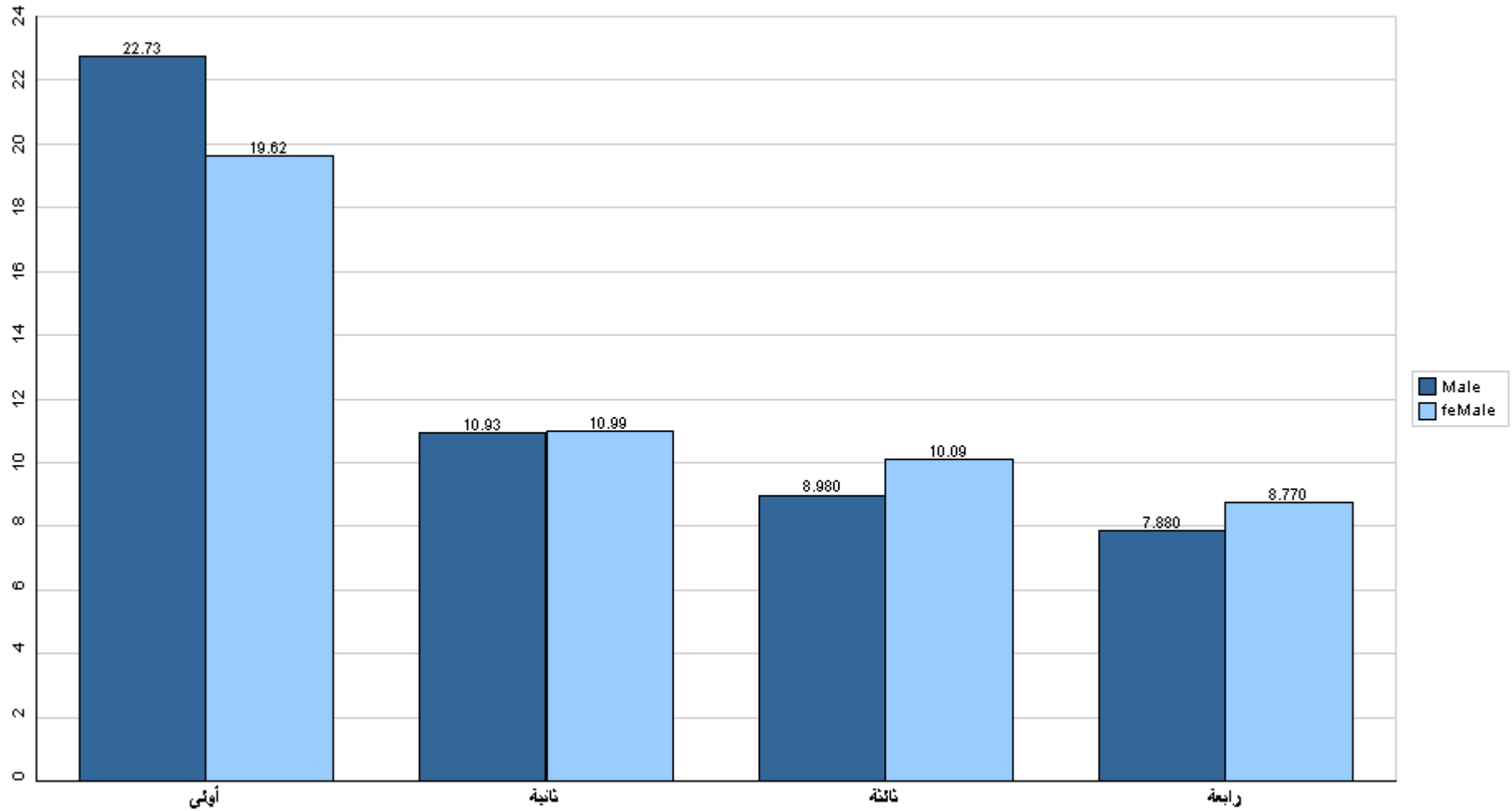




جامعة القدس المفتوحة

نسبة توزيع الطلبة في كلية التكنولوجيا والعلوم التطبيقية حسب الجنس والمستوى الدراسي

الفصل الدراسي (1252)



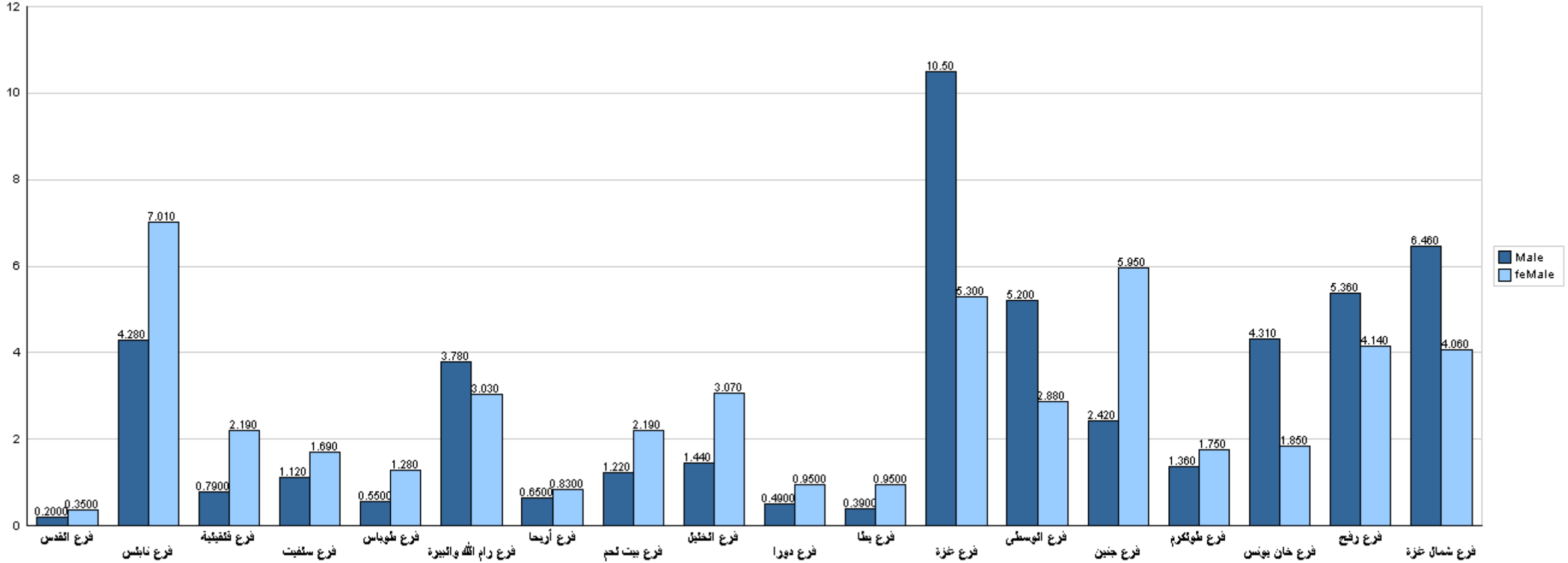
قسم القبول والتسجيل



جامعة القدس المفتوحة

نسبة توزيع الطلبة في كلية التكنولوجيا والعلوم التطبيقية حسب الفرع والجنس

الفصل الدراسي (1252)



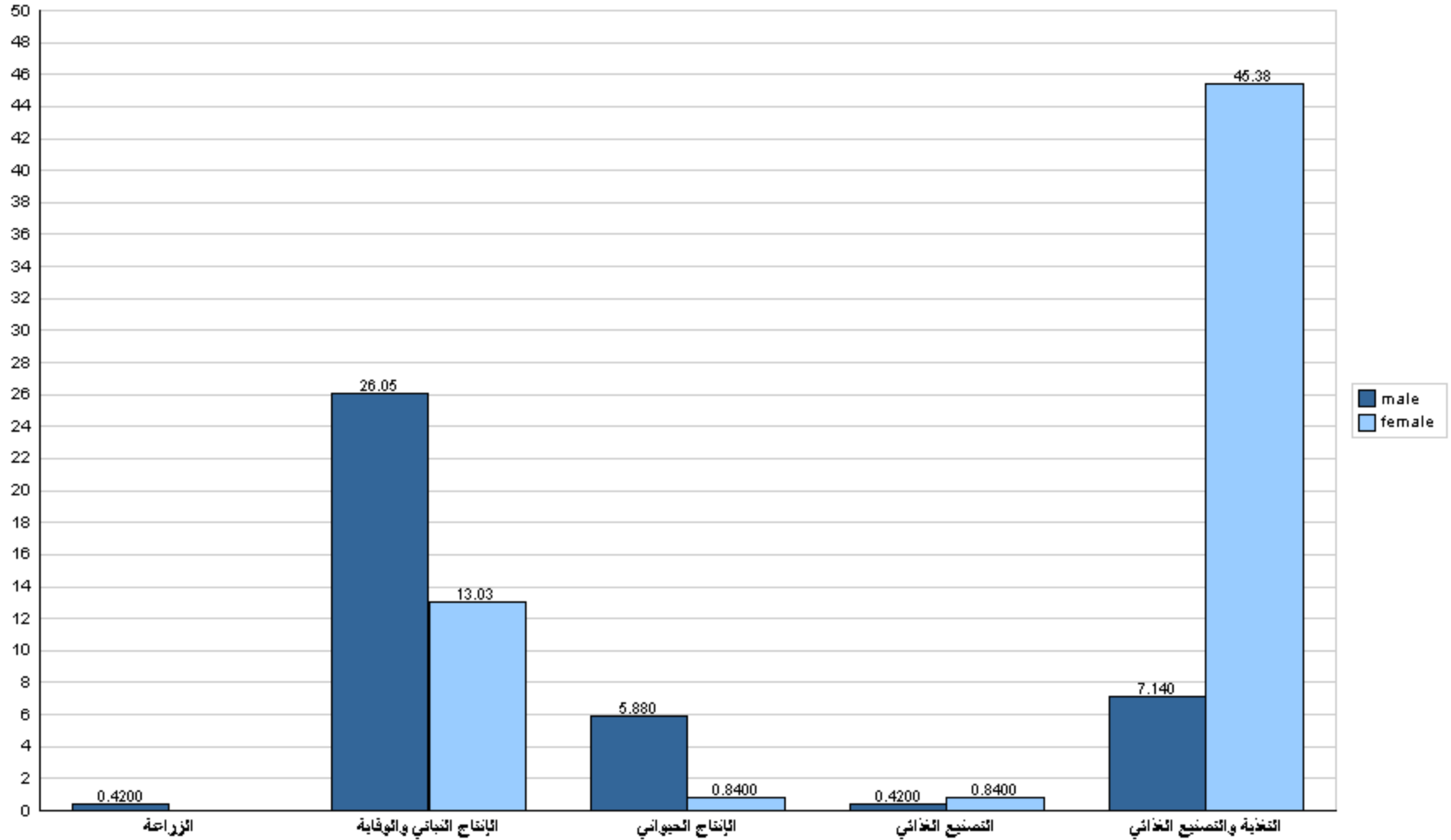
قسم القبول والتسجيل



جامعة القدس المفتوحة

نسبة توزيع الطلبة في كلية الزراعة حسب التخصص والجنس

الفصل الدراسي (1252)

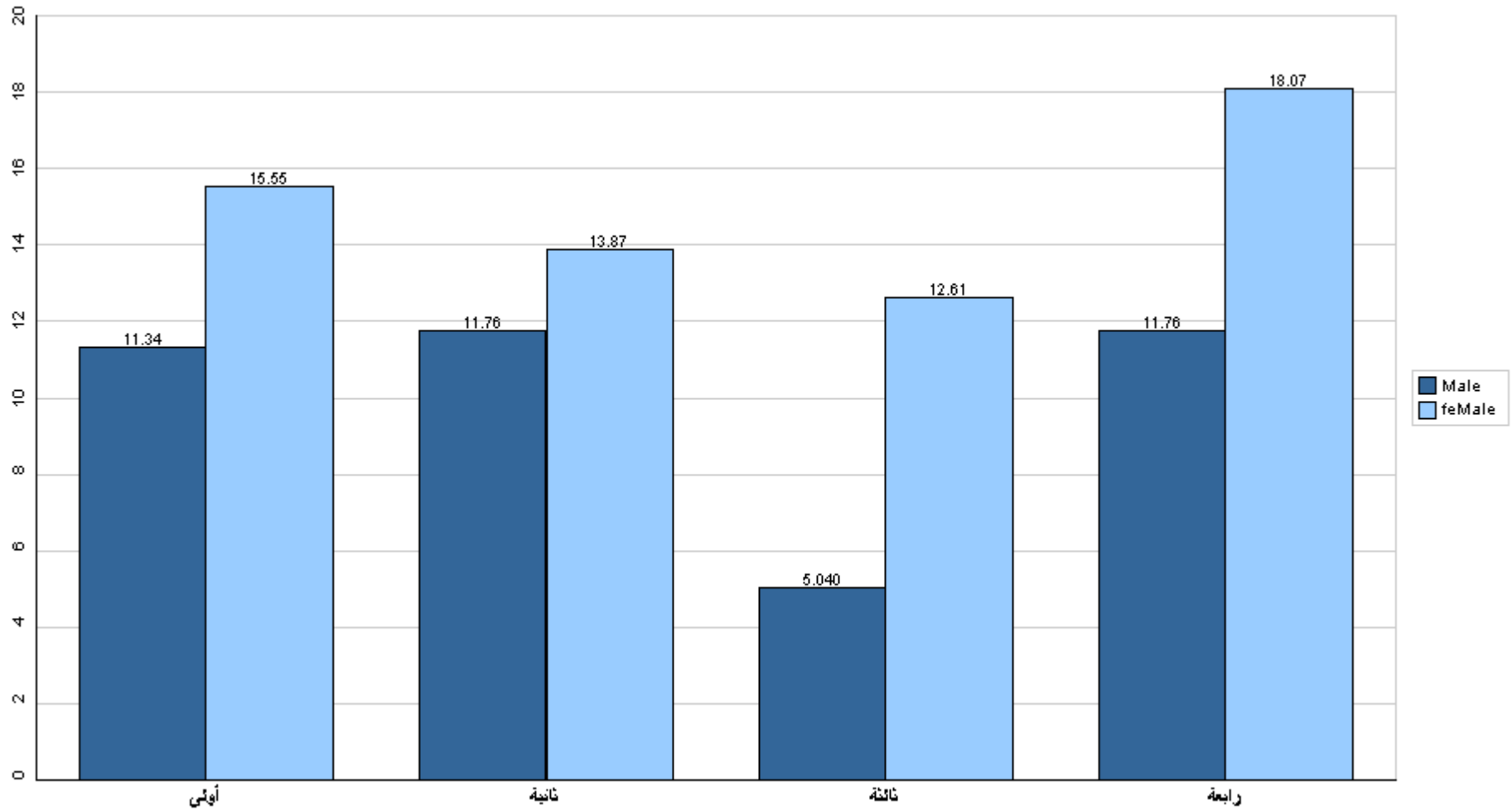




جامعة القدس المفتوحة

نسبة توزيع الطلبة في كلية الزراعة حسب الجنس والمستوى الدراسي

الفصل الدراسي (1252)



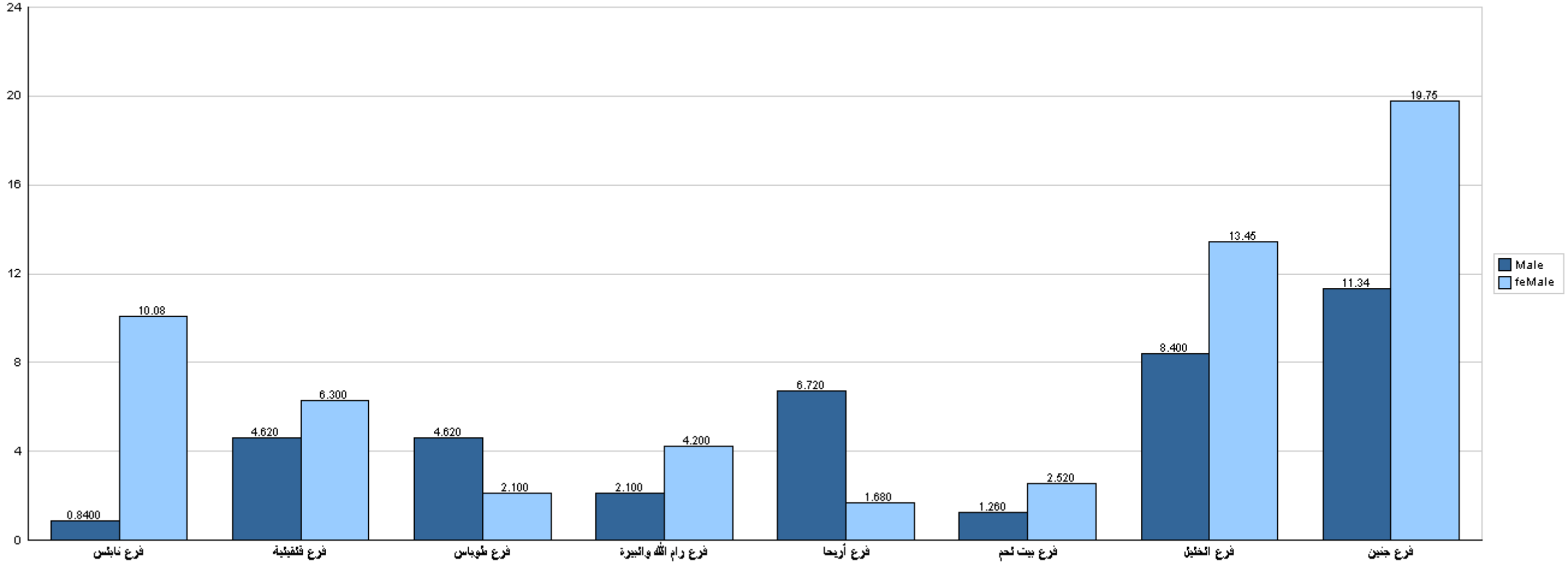
قسم القبول والتسجيل



جامعة القدس المفتوحة

نسبة توزيع الطلبة في كلية الزراعة حسب الفرع والجنس

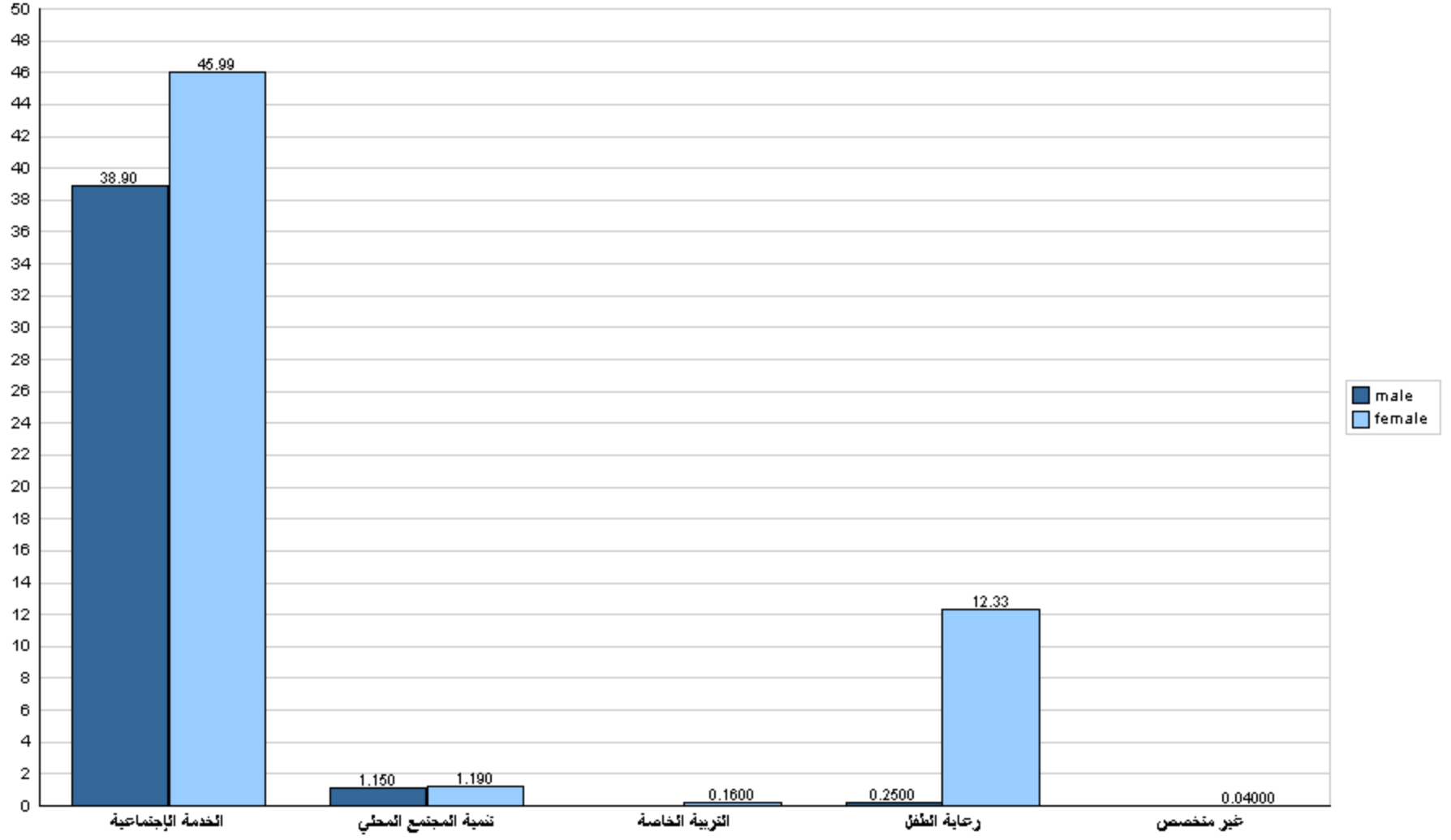
الفصل الدراسي (1252)





جامعة القدس المفتوحة

نسبة توزيع الطلبة في كلية التنمية الاجتماعية والأسرية حسب التخصص والجنس
الفصل الدراسي (1252)

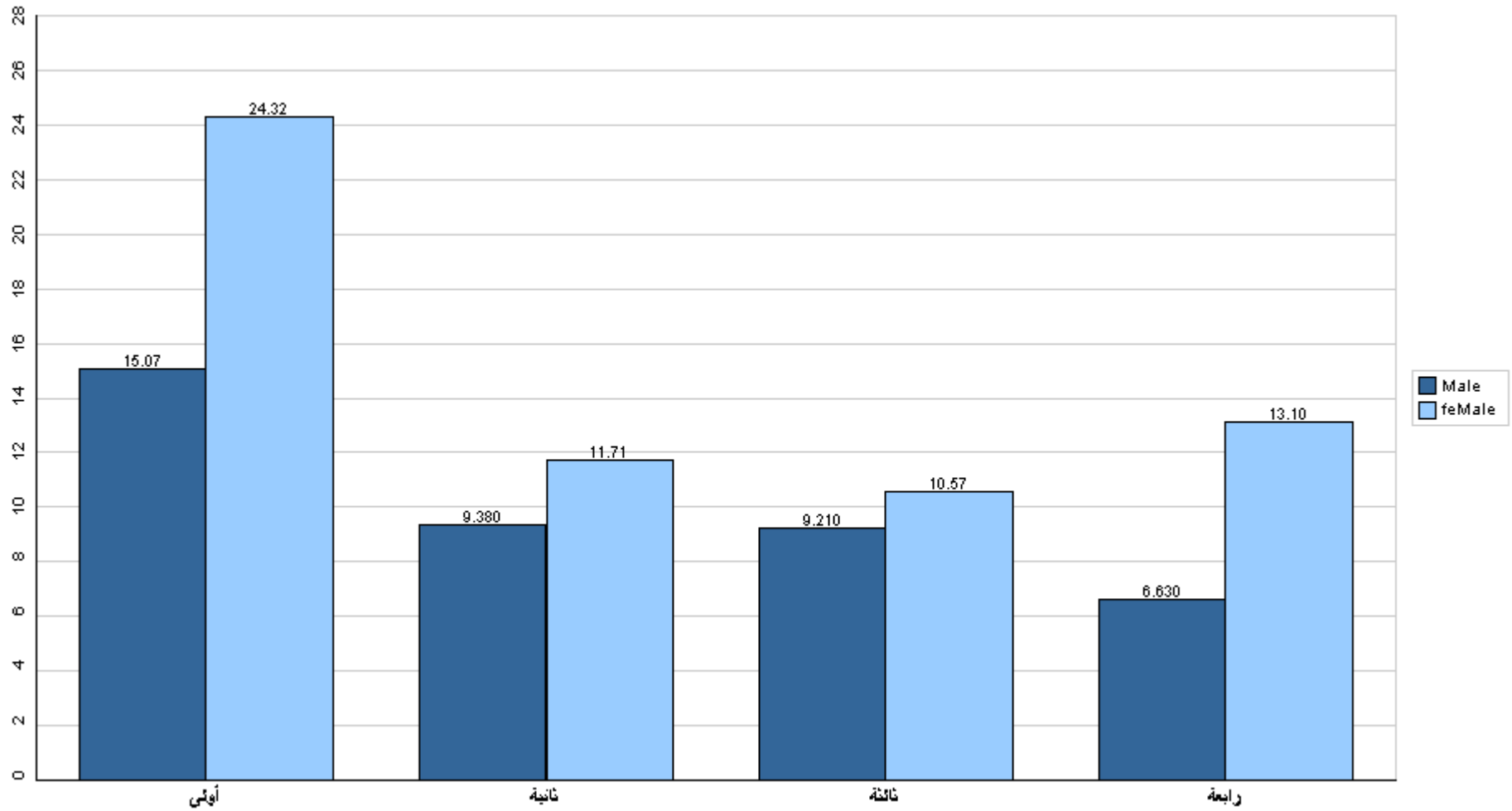




جامعة القدس المفتوحة

نسبة توزيع الطلبة في كلية التنمية الاجتماعية والأسرية حسب الجنس والمستوى الدراسي

الفصل الدراسي (1252)



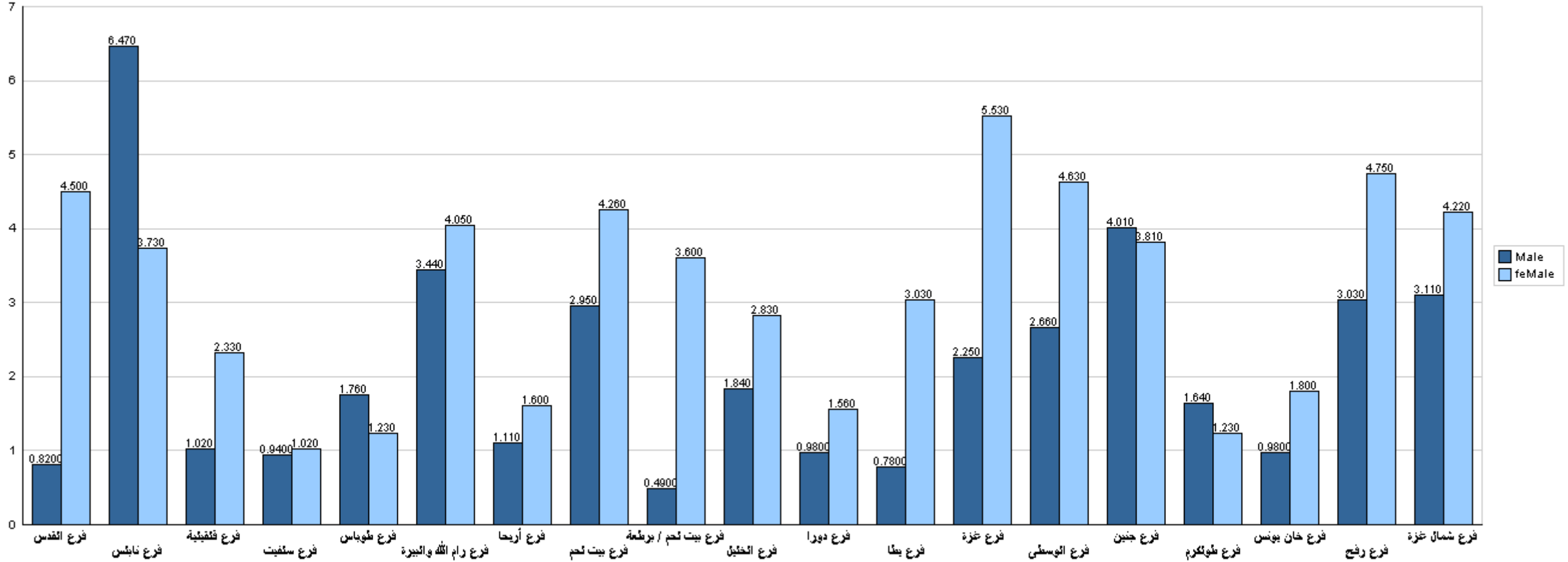
قسم القبول والتسجيل



جامعة القدس المفتوحة

نسبة توزيع الطلبة في كلية التنمية الاجتماعية والأسرية حسب الفرع والجنس

الفصل الدراسي (1252)

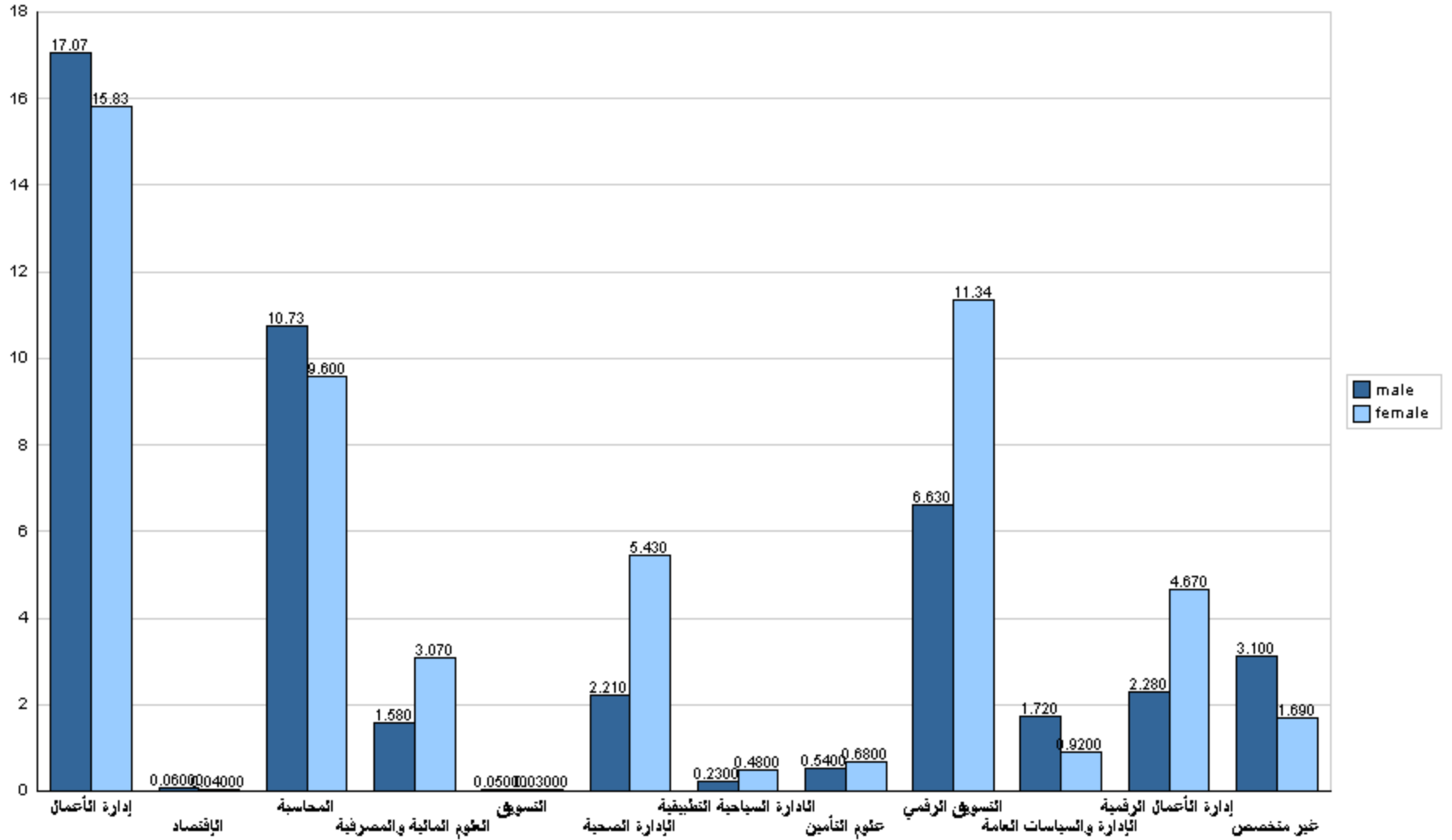


قسم القبول والتسجيل



جامعة القدس المفتوحة

نسبة توزيع الطلبة في كلية العلوم الإدارية والإقتصادية حسب التخصص والجنس
الفصل الدراسي (1252)

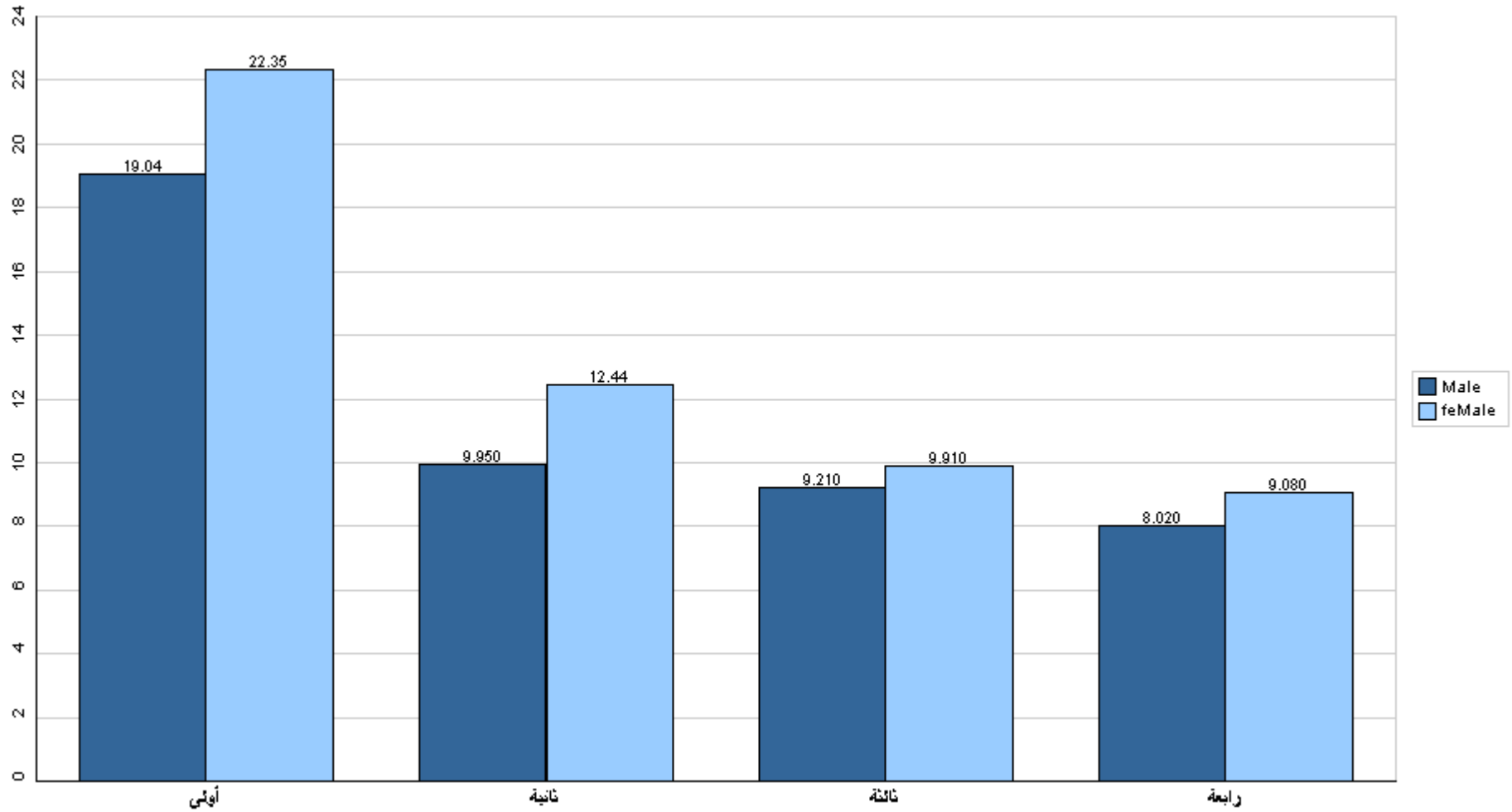




جامعة القدس المفتوحة

نسبة توزيع الطلبة في كلية العلوم الإدارية والإقتصادية حسب الجنس والمستوى الدراسي

الفصل الدراسي (1252)



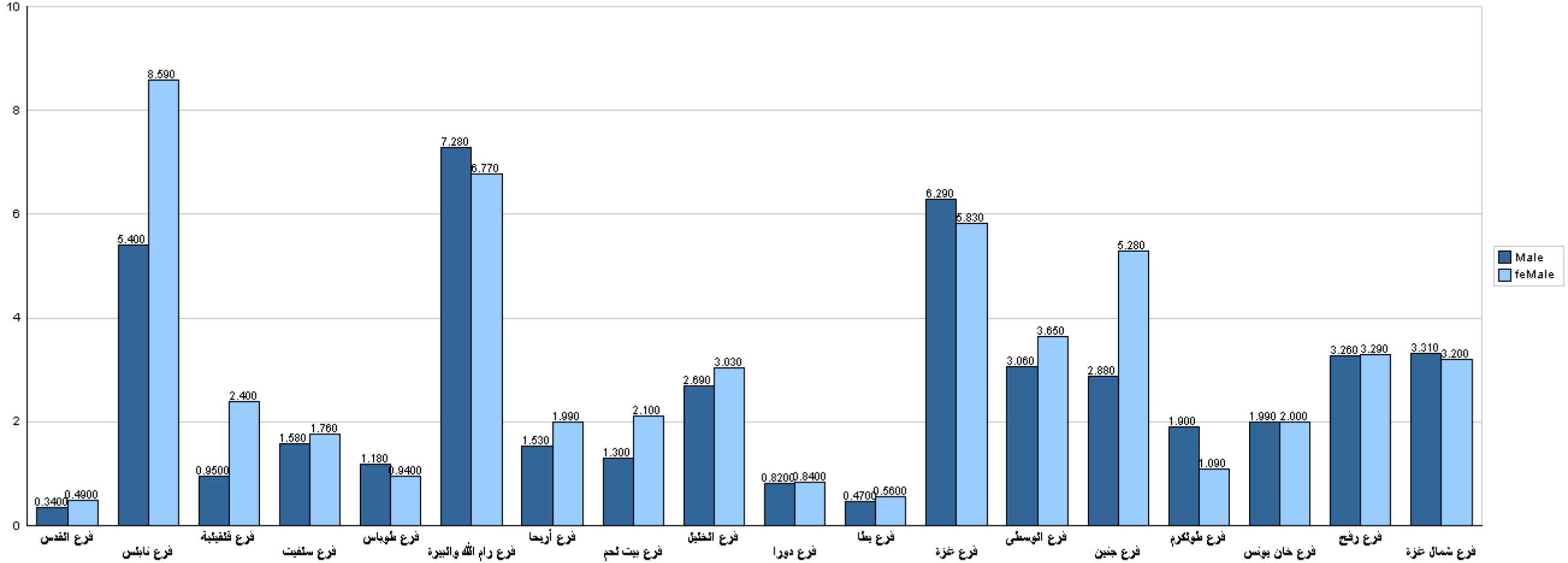
قسم القبول والتسجيل



جامعة القدس المفتوحة

نسبة توزيع الطلبة في كلية العلوم الإدارية والإقتصادية حسب الفرع والجنس

الفصل الدراسي (1252)



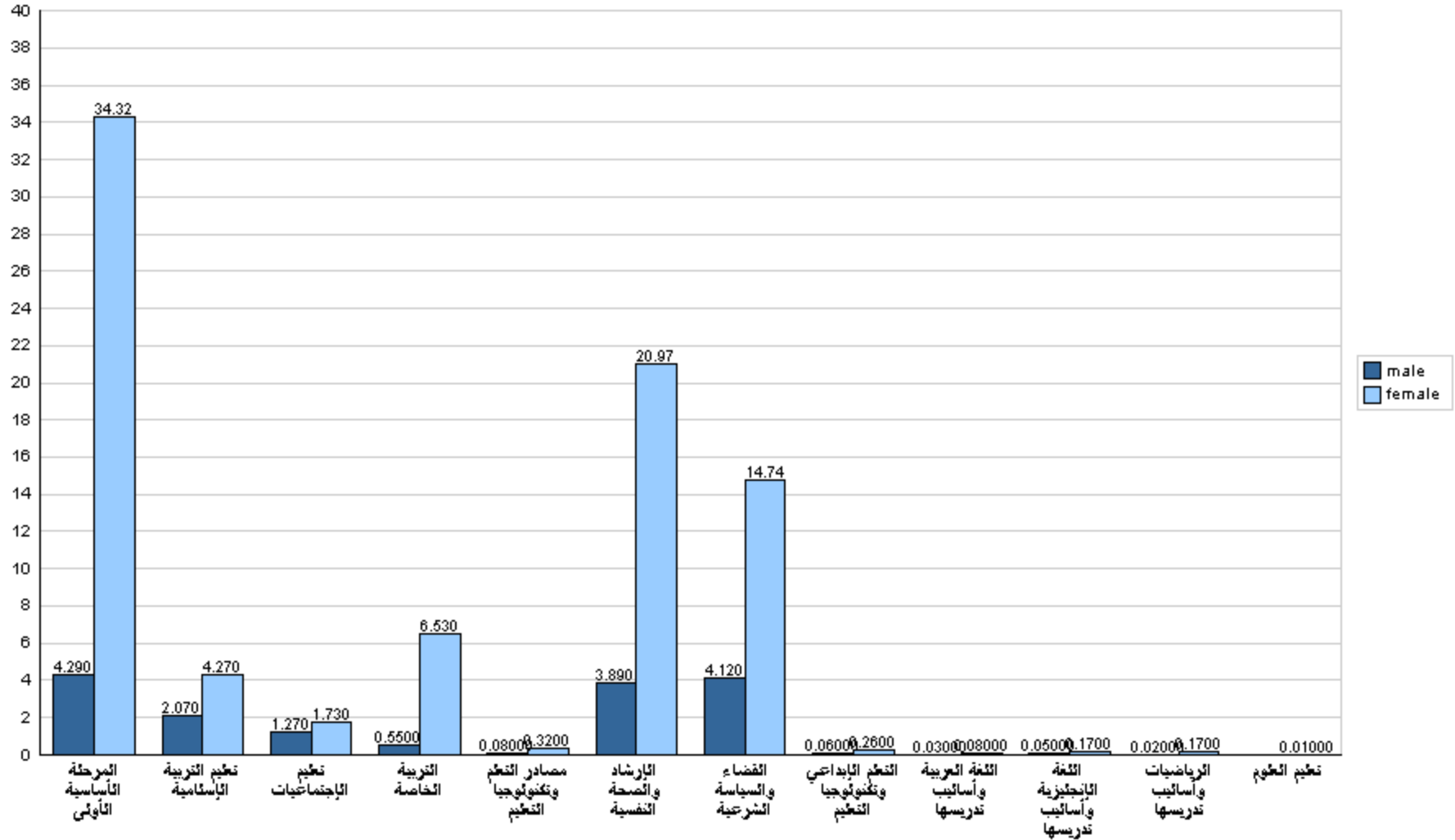
قسم القبول والتسجيل



جامعة القدس المفتوحة

نسبة توزيع الطلبة في كلية العلوم التربوية حسب التخصص والجنس

الفصل الدراسي (1252)

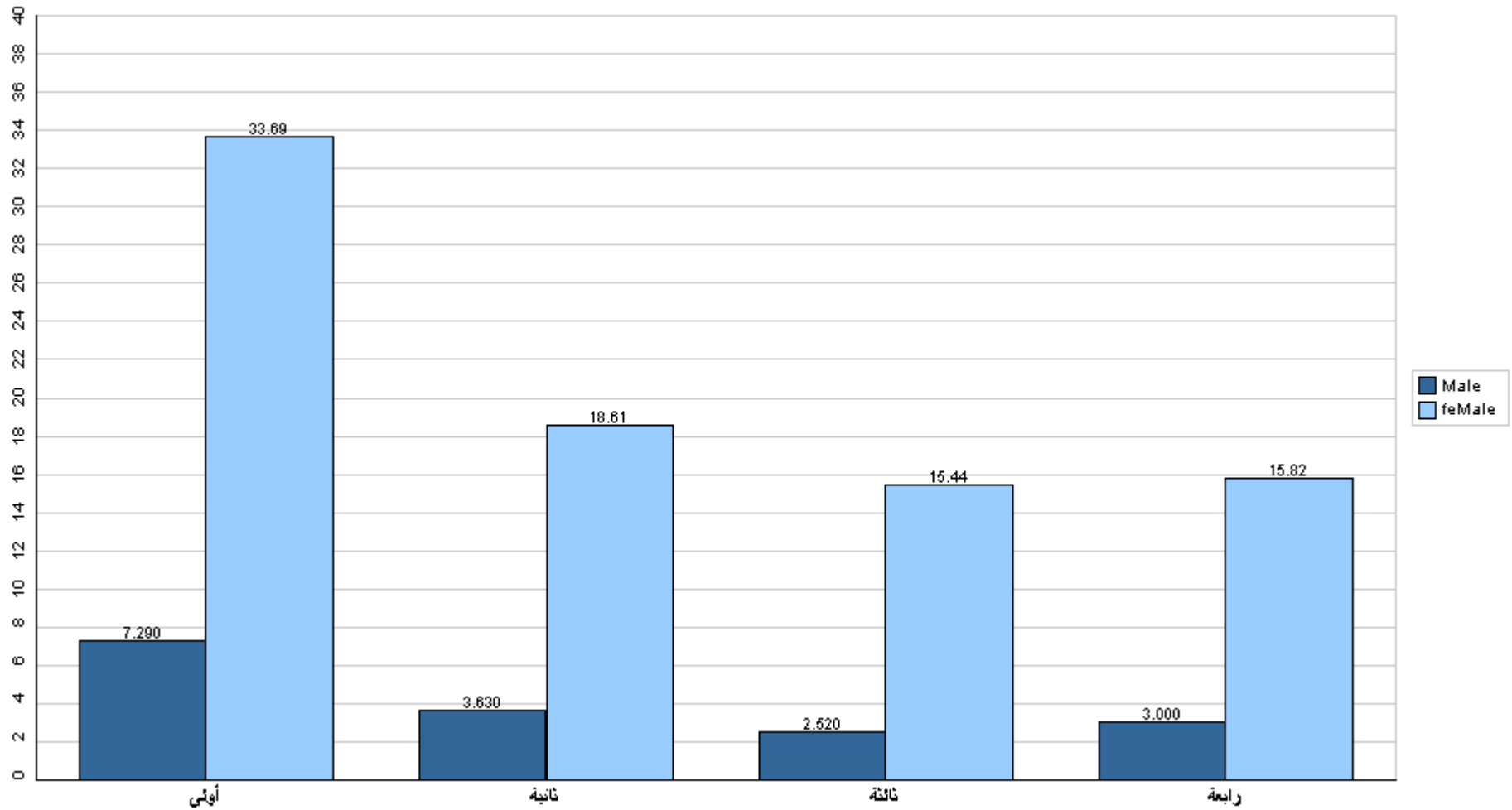




جامعة القدس المفتوحة

نسبة توزيع الطلبة في كلية العلوم التربوية حسب الجنس والمستوى الدراسي

الفصل الدراسي (1252)



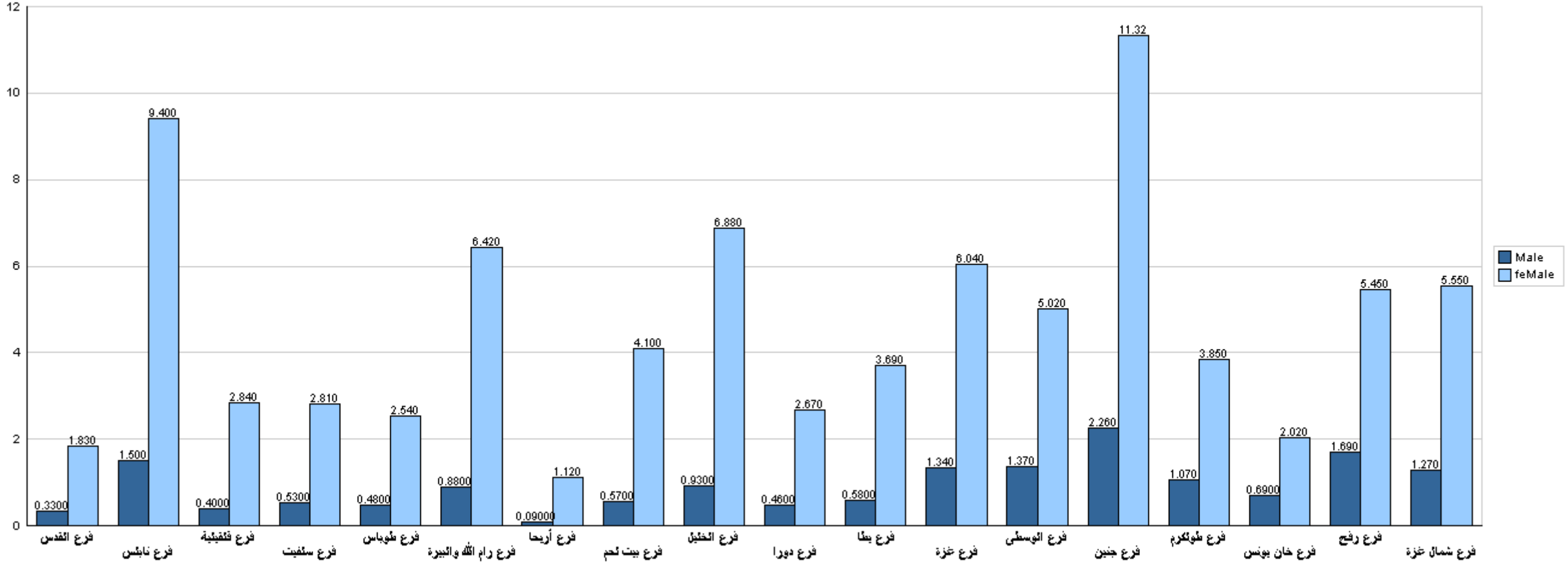
قسم القبول والتسجيل



جامعة القدس المفتوحة

نسبة توزيع الطلبة في كلية العلوم التربوية حسب الفرع والجنس

الفصل الدراسي (1252)



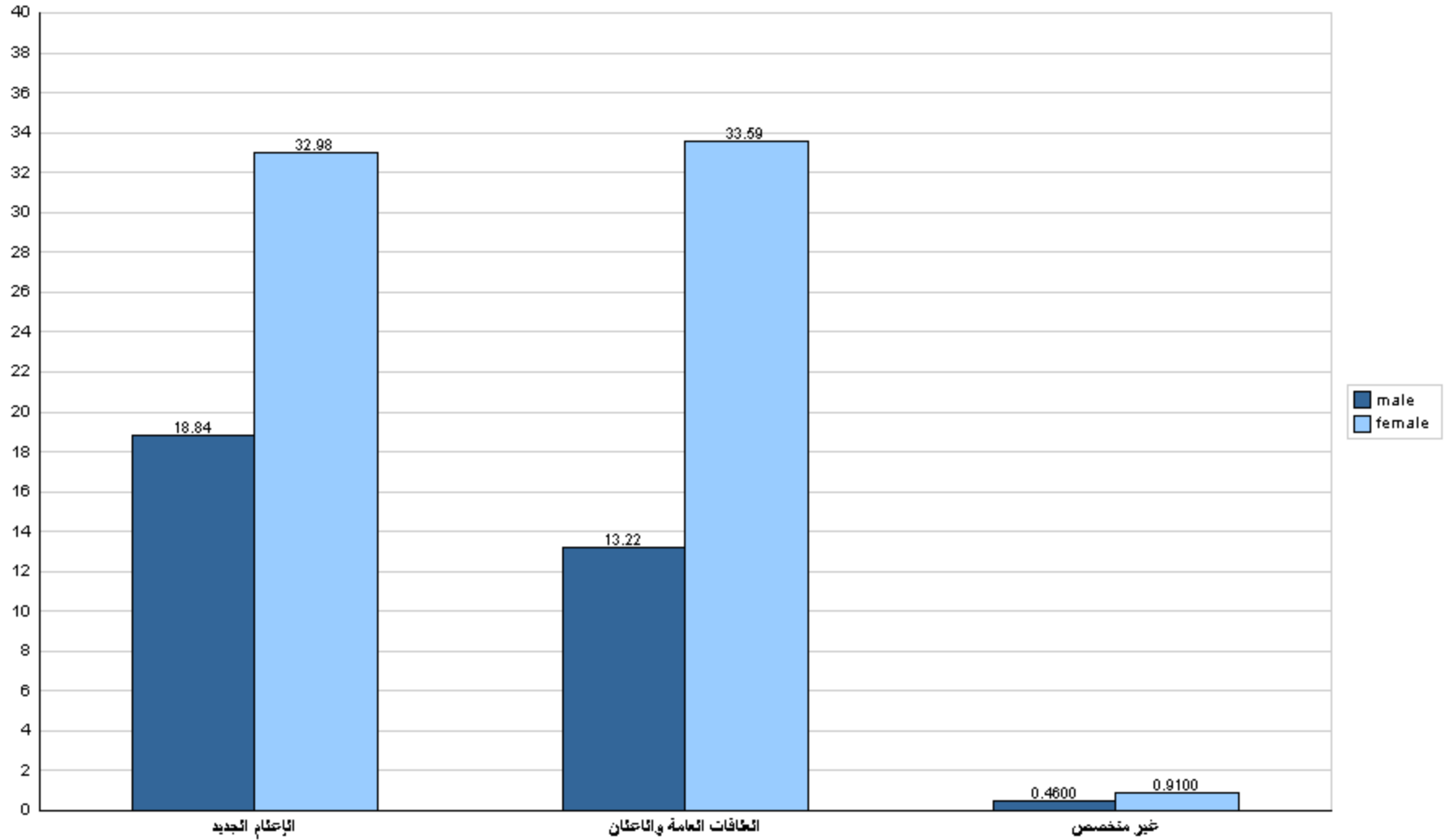
قسم القبول والتسجيل



جامعة القدس المفتوحة

نسبة توزيع الطلبة في كلية الإعلام حسب التخصص والجنس

الفصل الدراسي (1252)

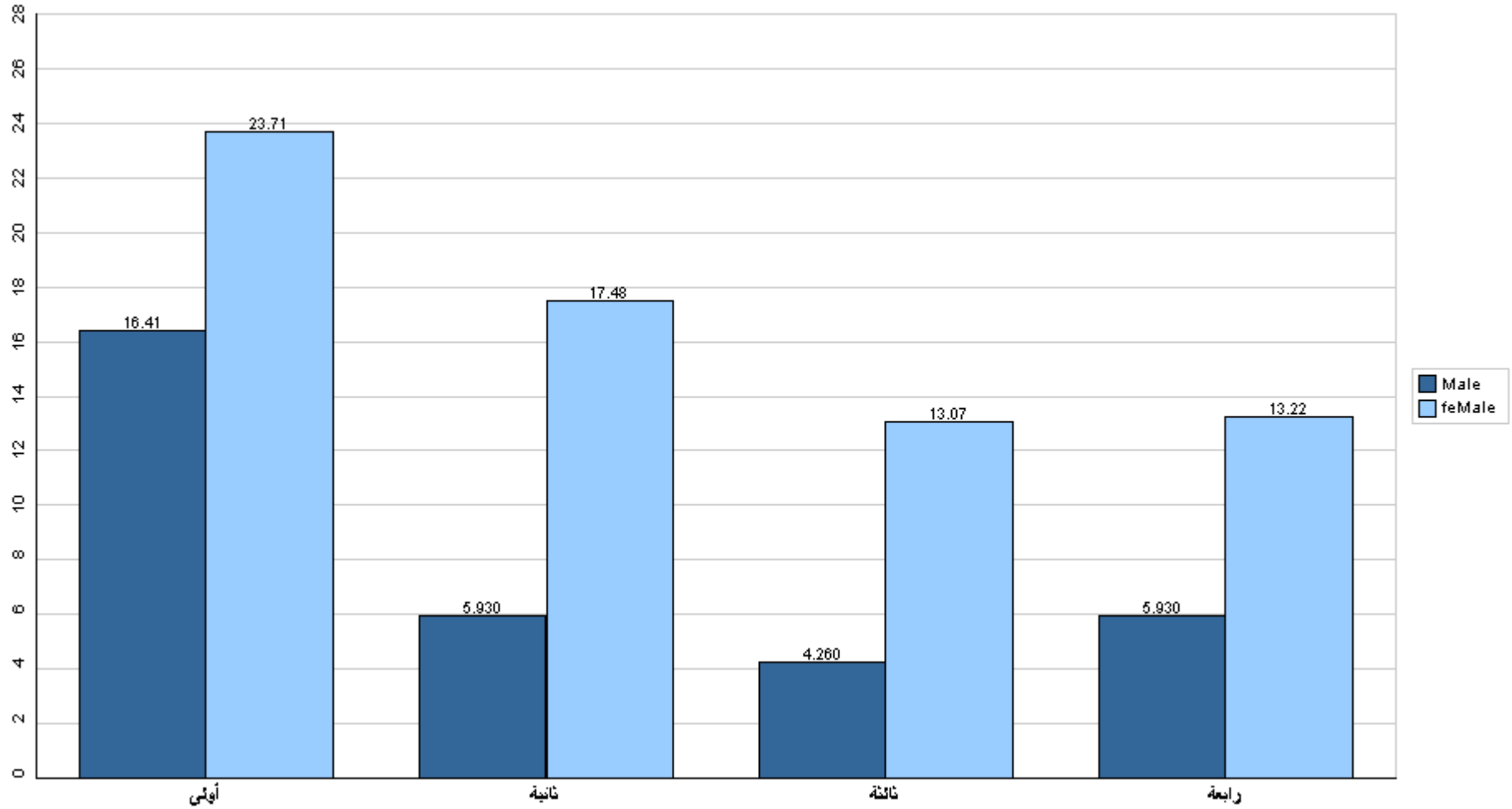




جامعة القدس المفتوحة

نسبة توزيع الطلبة في كلية الإعلام حسب الجنس والمستوى الدراسي

الفصل الدراسي (1252)



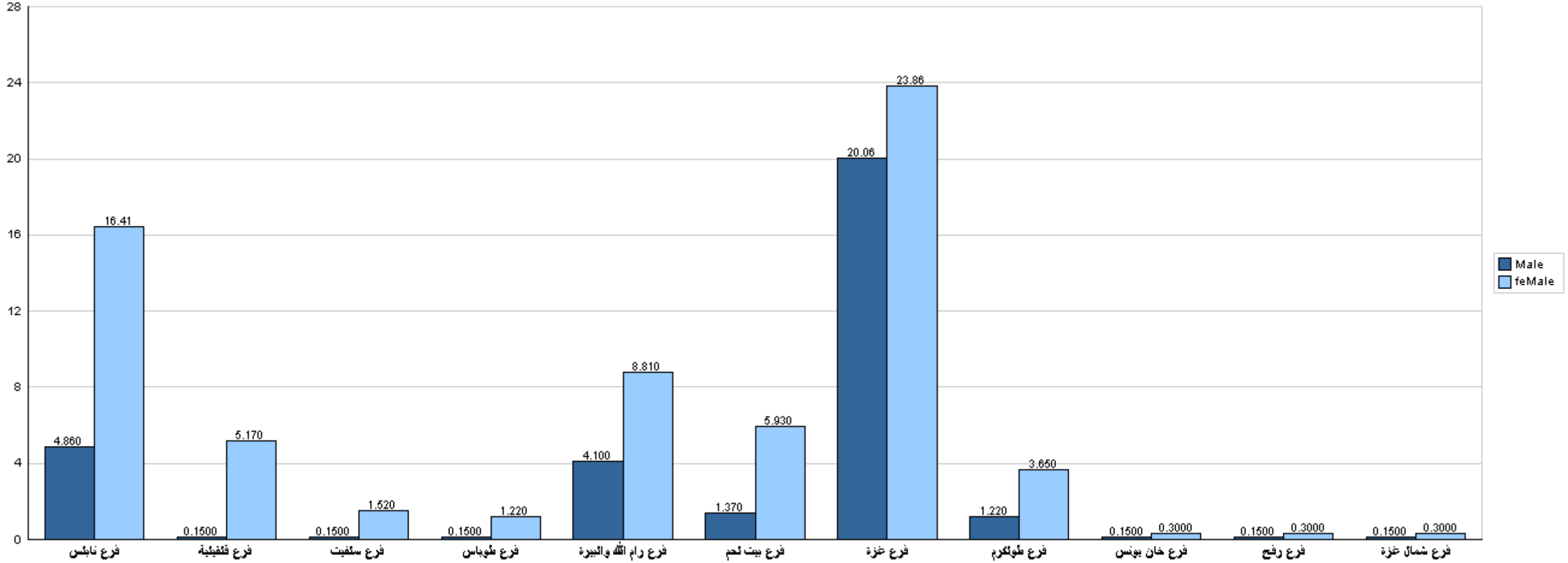
قسم القبول والتسجيل



جامعة القدس المفتوحة

نسبة توزيع الطلبة في كلية الإعلام حسب الفرع والجنس

الفصل الدراسي (1252)



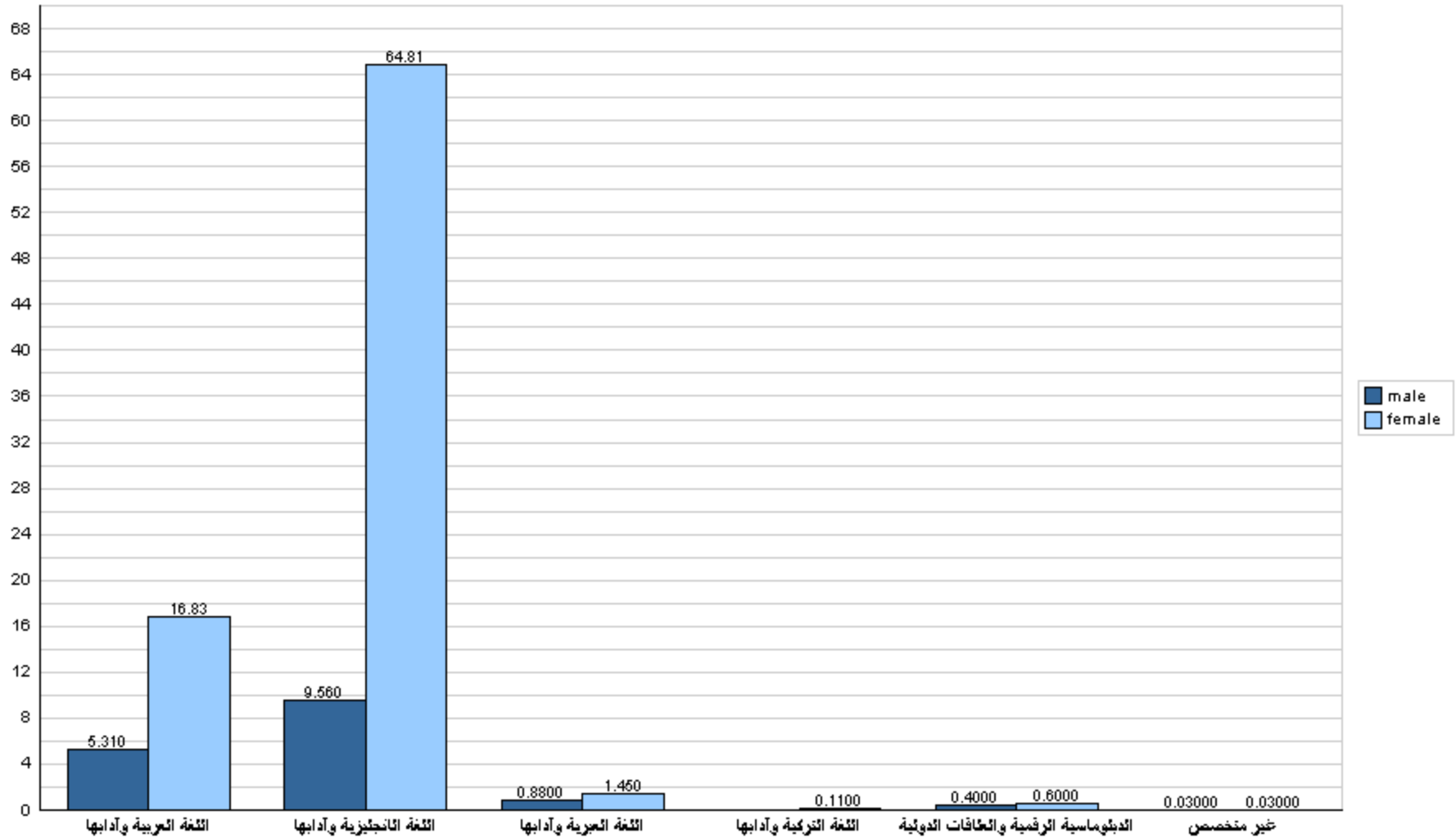
قسم القبول والتسجيل



جامعة القدس المفتوحة

نسبة توزيع الطلبة في كلية الآداب حسب التخصص والجنس

الفصل الدراسي (1252)

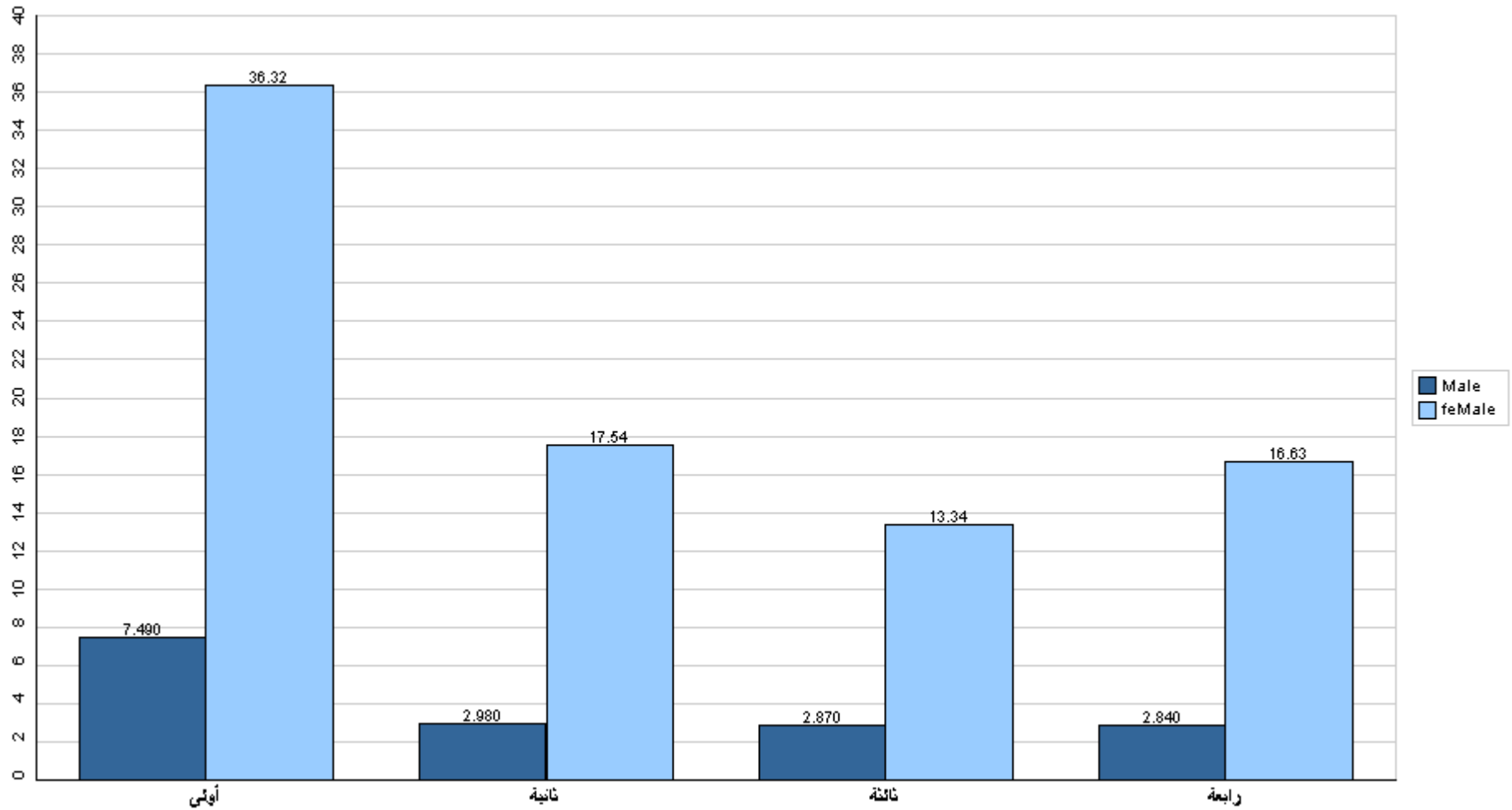




جامعة القدس المفتوحة

نسبة توزيع الطلبة في كلية الآداب حسب الجنس والمستوى الدراسي

الفصل الدراسي (1252)



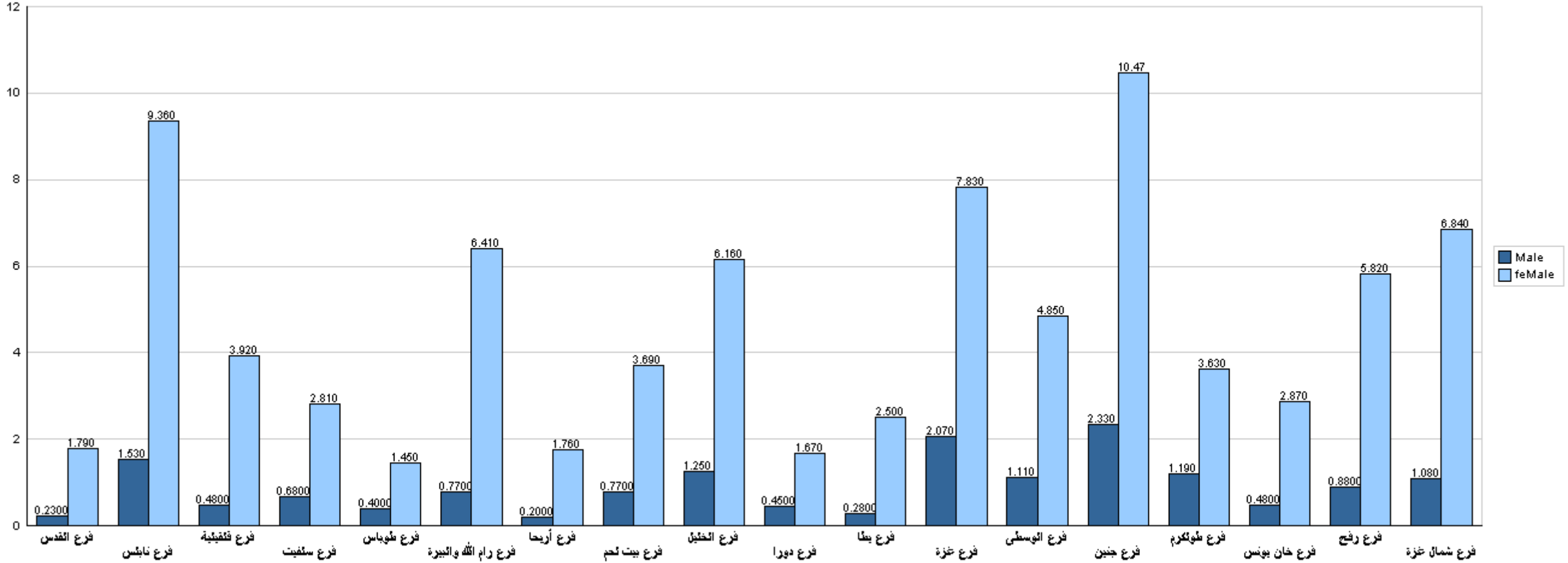
قسم القبول والتسجيل



جامعة القدس المفتوحة

نسبة توزيع الطلبة في كلية الآداب حسب الفرع والجنس

الفصل الدراسي (1252)



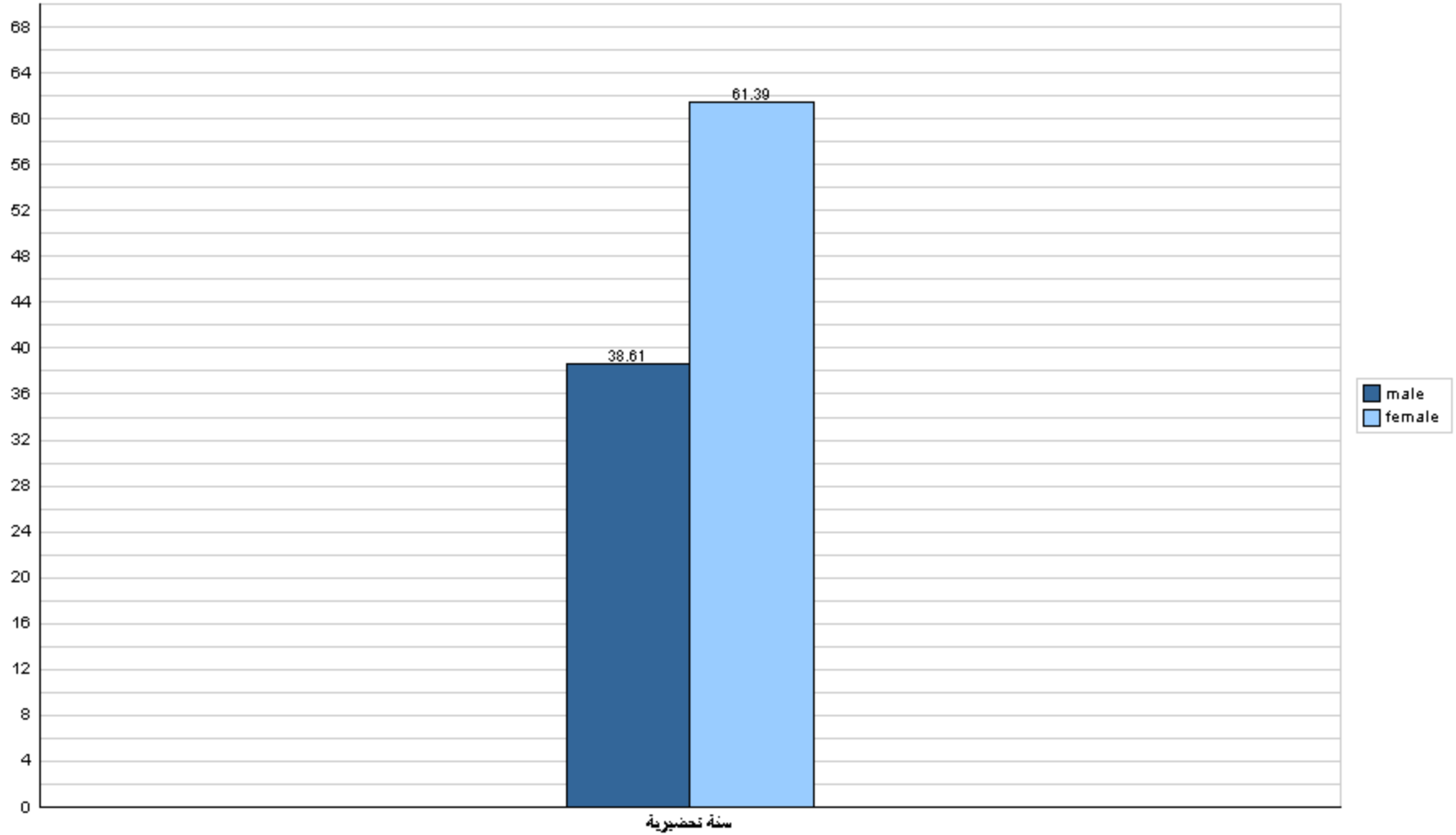
قسم القبول والتسجيل



جامعة القدس المفتوحة

نسبة توزيع الطلبة في كلية سنة تحضيرية حسب التخصص والجنس

الفصل الدراسي (1252)

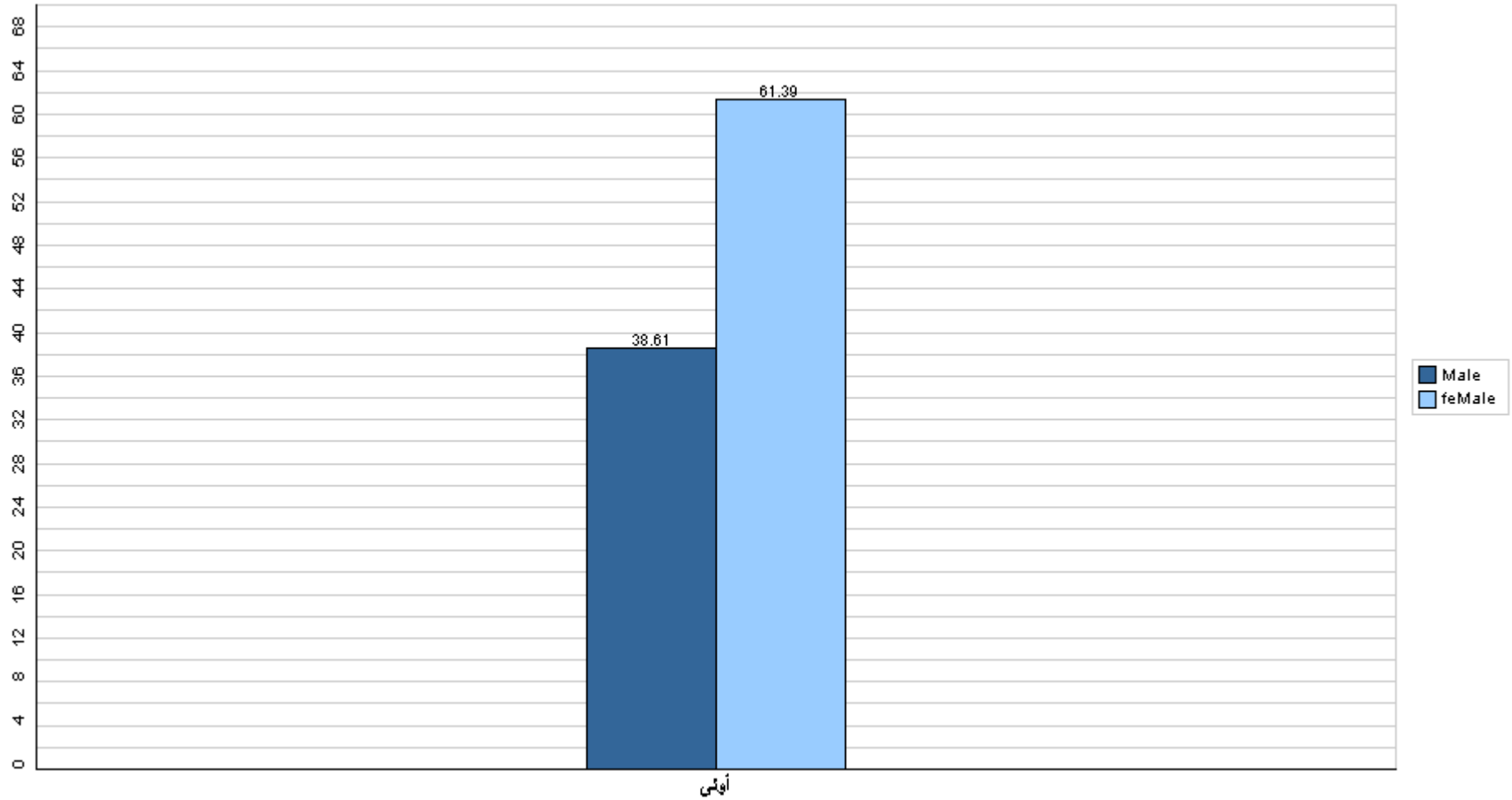




جامعة القدس المفتوحة

نسبة توزيع الطلبة في كلية سنة تحضيرية حسب الجنس والمستوى الدراسي

الفصل الدراسي (1252)



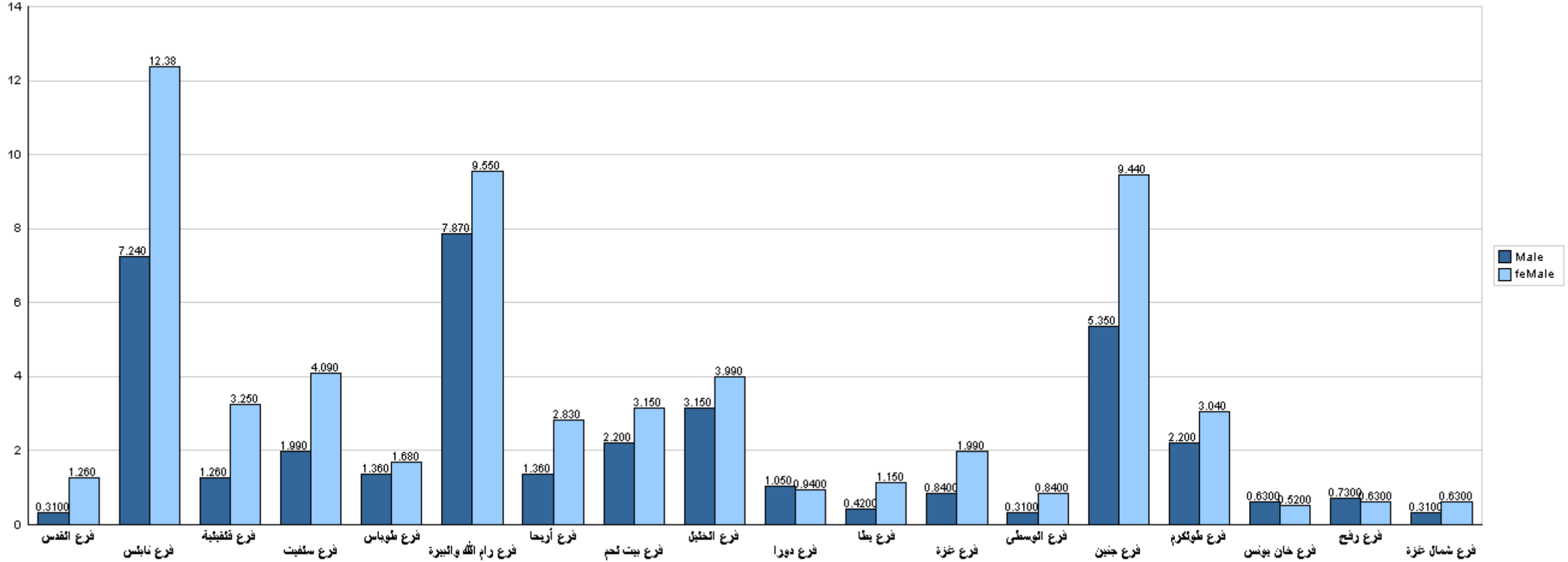
قسم القبول والتسجيل



جامعة القدس المفتوحة

نسبة توزيع الطلبة في كلية سنة تحضيرية حسب الفرع والجنس

الفصل الدراسي (1252)



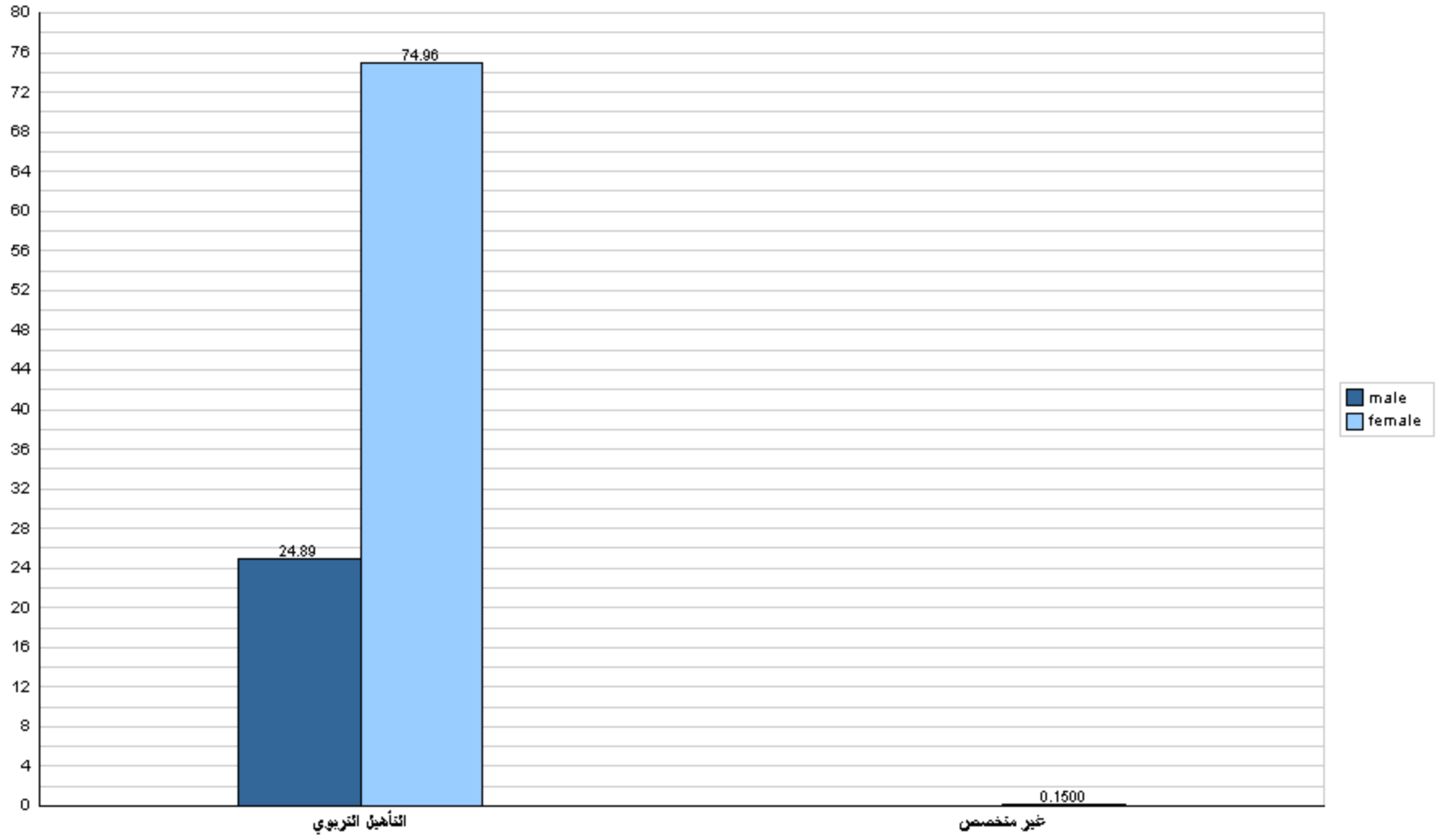
قسم القبول والتسجيل



جامعة القدس المفتوحة

نسبة توزيع الطلبة في كلية دبلوم التأهيل التربوي حسب التخصص والجنس

الفصل الدراسي (1252)

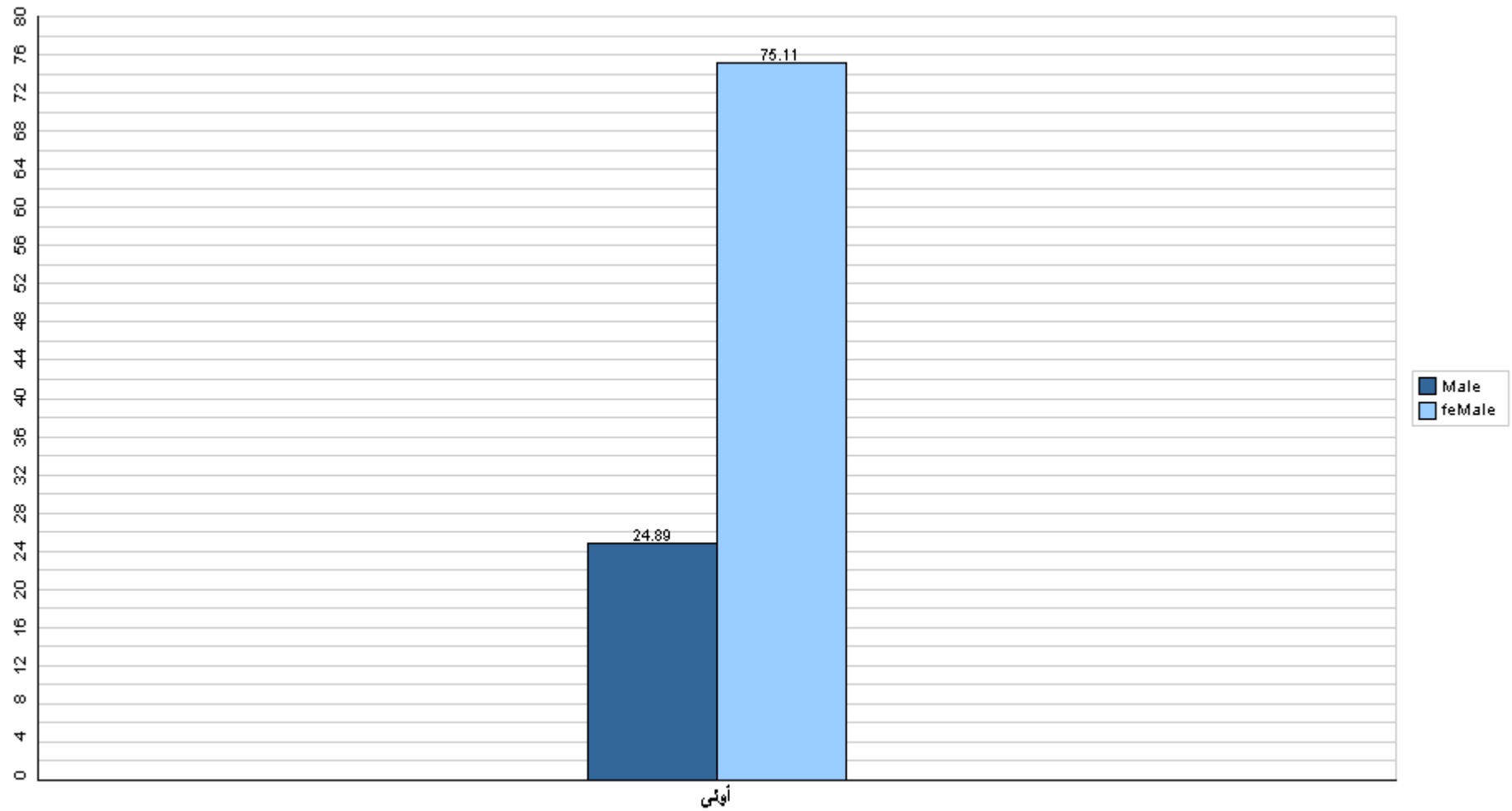




جامعة القدس المفتوحة

نسبة توزيع الطلبة في كلية دبلوم التأهيل التربوي حسب الجنس والمستوى الدراسي

الفصل الدراسي (1252)



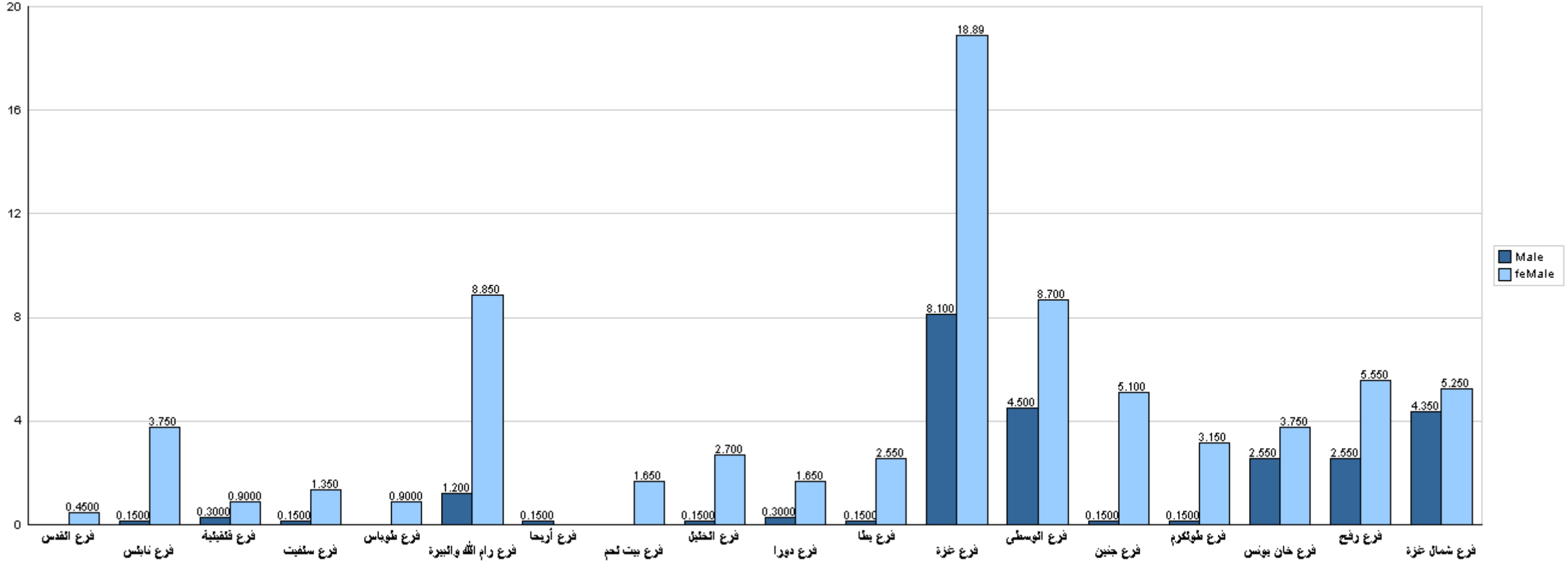
قسم القبول والتسجيل



جامعة القدس المفتوحة

نسبة توزيع الطلبة في كلية دبلوم التأهيل التربوي حسب الفرع والجنس

الفصل الدراسي (1252)



قسم القبول والتسجيل



جامعة القدس المفتوحة

نسبة توزيع الطلبة حسب مكان الإقامة والجنس - مدينة، قرية، مخيم، غير محدد

الفصل الدراسي (1252)

