



جامعة القدس المفتوحة

أعداد الطلبة الملتحقين بالجامعة (بكالوريوس)
للفصل الدراسي الأول " 1251 "

من العام الجامعي 2025 / 2026

إعداد
عمادة القبول والتسجيل والامتحانات

كانون الأول 2025

الفهرس	
العنوان	رقم الصفحة
توزيع الطلبة حسب الكلية والمستوى الأكاديمي والجنس	1
توزيع الطلبة القدامى والجدد حسب فروع الجامعة و الجنس	2
توزيع الطلبة حسب فروع الجامعة و المستوى الأكاديمي و الجنس	3
توزيع الطلبة في كلية التكنولوجيا والعلوم التطبيقية حسب التخصص والمستوى الأكاديمي والجنس	4
توزيع الطلبة في كلية الزراعة حسب التخصص والمستوى الأكاديمي والجنس	5
توزيع الطلبة في كلية التنمية الاجتماعية والأسرية حسب التخصص والمستوى الأكاديمي والجنس	6
توزيع الطلبة في كلية العلوم الإدارية والاقتصادية حسب التخصص والمستوى الأكاديمي والجنس	7
توزيع الطلبة في كلية العلوم التربوية حسب التخصص والمستوى الأكاديمي والجنس	8
توزيع الطلبة في كلية الاعلام حسب التخصص والمستوى الأكاديمي والجنس	9
توزيع الطلبة في كلية الآداب حسب التخصص والمستوى الأكاديمي والجنس	10
توزيع الطلبة في كلية سنة تحضيرية حسب التخصص والمستوى الأكاديمي والجنس	11
توزيع الطلبة في كلية دبلوم التأهيل التربوي حسب التخصص والمستوى الأكاديمي والجنس	12
توزيع الطلبة حسب الكلية و فروع الجامعة والجنس	13
توزيع الطلبة القدامى حسب الكلية و فروع الجامعة والجنس	15
توزيع الطلبة الجدد حسب الكلية و فروع الجامعة والجنس	17
توزيع الطلبة في كلية التكنولوجيا والعلوم التطبيقية حسب التخصص و فروع الجامعة والجنس	19
توزيع الطلبة القدامى في كلية التكنولوجيا والعلوم التطبيقية حسب التخصص و فروع الجامعة والجنس	21
توزيع الطلبة الجدد في كلية التكنولوجيا والعلوم التطبيقية حسب التخصص و فروع الجامعة والجنس	22
توزيع الطلبة في كلية التكنولوجيا و العلوم التطبيقية حسب فروع الجامعة و المستوى الأكاديمي و الجنس	24
توزيع الطلبة في تخصص أنظمة المعلومات الحاسوبية حسب فروع الجامعة و المستوى الأكاديمي و الجنس	25
توزيع الطلبة في تخصص تكنولوجيا المعلومات و الاتصالات حسب فروع الجامعة و المستوى الأكاديمي و الجنس	26
توزيع الطلبة في تخصص العلوم حسب فروع الجامعة و المستوى الأكاديمي و الجنس	27
توزيع الطلبة في تخصص الرياضيات حسب فروع الجامعة و المستوى الأكاديمي و الجنس	28
توزيع الطلبة في تخصص المكتبات وتقنية المعلومات حسب فروع الجامعة و المستوى الأكاديمي و الجنس	29
توزيع الطلبة في تخصص أنظمة المعلومات والتطبيقات الحاسوبية حسب فروع الجامعة والمستوى الأكاديمي والجنس	30
توزيع الطلبة في كلية الزراعة حسب التخصص و فروع الجامعة والجنس	31

32	توزيع الطلبة القدامى في كلية الزراعة حسب التخصص و فروع الجامعة والجنس
33	توزيع الطلبة الجدد في كلية الزراعة حسب التخصص وفروع الجامعة والجنس
34	توزيع الطلبة في كلية الزراعة حسب فروع الجامعة و المستوى الأكاديمي و الجنس
35	توزيع الطلبة في تخصص الإنتاج النباتي والوقاية حسب فروع الجامعة و المستوى الأكاديمي و الجنس
36	توزيع الطلبة في تخصص الإنتاج الحيواني حسب فروع الجامعة و المستوى الأكاديمي و الجنس
37	توزيع الطلبة في تخصص التصنيع الغذائي حسب فروع الجامعة و المستوى الأكاديمي و الجنس
38	توزيع الطلبة في تخصص التغذية والتصنيع الغذائي حسب فروع الجامعة والمستوى الأكاديمي والجنس
39	توزيع الطلبة في كلية التنمية الاجتماعية والأسرية حسب التخصص و فروع الجامعة والجنس
41	توزيع الطلبة القدامى في كلية التنمية الاجتماعية والأسرية حسب التخصص و فروع الجامعة والجنس
43	توزيع الطلبة الجدد في كلية التنمية الاجتماعية والأسرية حسب التخصص و فروع الجامعة والجنس
45	توزيع الطلبة في كلية التنمية الاجتماعية والأسرية حسب فروع الجامعة و المستوى الأكاديمي و الجنس
46	توزيع الطلبة في تخصص الخدمة الاجتماعية حسب فروع الجامعة و المستوى الأكاديمي و الجنس
47	توزيع الطلبة في تخصص تنمية المجتمع المحلي حسب فروع الجامعة و المستوى الأكاديمي و الجنس
48	توزيع الطلبة في تخصص التربية الخاصة حسب فروع الجامعة و المستوى الأكاديمي و الجنس
49	توزيع الطلبة في تخصص رعاية الطفل حسب فروع الجامعة و المستوى الأكاديمي و الجنس
50	توزيع الطلبة في كلية العلوم الإدارية والاقتصادية حسب التخصص و فروع الجامعة والجنس
54	توزيع الطلبة القدامى في كلية العلوم الإدارية والاقتصادية حسب التخصص و فروع الجامعة والجنس
56	توزيع الطلبة الجدد في كلية العلوم الإدارية والاقتصادية حسب التخصص و فروع الجامعة والجنس
60	توزيع الطلبة في كلية العلوم الإدارية و الاقتصادية حسب فروع الجامعة و المستوى الأكاديمي و الجنس
61	توزيع الطلبة في تخصص إدارة الأعمال حسب فروع الجامعة و المستوى الأكاديمي و الجنس
62	توزيع الطلبة في تخصص الاقتصاد حسب فروع الجامعة و المستوى الأكاديمي و الجنس
63	توزيع الطلبة في تخصص المحاسبة حسب فروع الجامعة و المستوى الأكاديمي و الجنس
64	توزيع الطلبة في تخصص العلوم المالية والمصرفية حسب فروع الجامعة و المستوى الأكاديمي و الجنس
65	توزيع الطلبة في تخصص التسويق حسب فروع الجامعة و المستوى الأكاديمي و الجنس
66	توزيع الطلبة في تخصص الإدارة الصحية حسب فروع الجامعة و المستوى الأكاديمي و الجنس
67	توزيع الطلبة في تخصص الإدارة السياحية التطبيقية حسب فروع الجامعة و المستوى الأكاديمي و الجنس
68	توزيع الطلبة في تخصص علوم التأمين حسب فروع الجامعة و المستوى الأكاديمي و الجنس
69	توزيع الطلبة في تخصص التسويق الرقمي حسب فروع الجامعة والمستوى الأكاديمي والجنس
70	توزيع الطلبة في تخصص الإدارة والسياسات العامة حسب فروع الجامعة والمستوى الأكاديمي والجنس
71	توزيع الطلبة في تخصص إدارة الأعمال الرقمية حسب فروع الجامعة والمستوى الأكاديمي والجنس
72	توزيع الطلبة غير المتخصصين في كلية العلوم الإدارية والإقتصادية حسب فروع الجامعة والمستوى الأكاديمي والجنس

73	توزيع الطلبة في كلية العلوم التربوية حسب التخصص و فروع الجامعة والجنس
77	توزيع الطلبة القدامى في كلية العلوم التربوية حسب التخصص و فروع الجامعة والجنس
79	توزيع الطلبة الجدد في كلية العلوم التربوية حسب التخصص و فروع الجامعة والجنس
83	توزيع الطلبة في كلية العلوم التربوية حسب فروع الجامعة و المستوى الأكاديمي و الجنس
84	توزيع الطلبة في تخصص المرحلة الأساسية الأولى حسب فروع الجامعة و المستوى الأكاديمي و الجنس
85	توزيع الطلبة في تخصص تعليم التربية الإسلامية حسب فروع الجامعة و المستوى الأكاديمي و الجنس
86	توزيع الطلبة في تخصص تعليم الإجتتماعيات حسب فروع الجامعة و المستوى الأكاديمي و الجنس
87	توزيع الطلبة في تخصص التربية الخاصة حسب فروع الجامعة و المستوى الأكاديمي و الجنس
88	توزيع الطلبة في تخصص مصادر التعلم وتكنولوجيا التعليم حسب فروع الجامعة و المستوى الأكاديمي و الجنس
89	توزيع الطلبة في تخصص الإرشاد و الصحة النفسية حسب فروع الجامعة و المستوى الأكاديمي و الجنس
90	توزيع الطلبة في تخصص القضاء والسياسة الشرعية حسب فروع الجامعة والمستوى الأكاديمي والجنس
91	توزيع الطلبة في تخصص التعلم الابداعي و تكنولوجيا التعليم حسب فروع الجامعة والمستوى الأكاديمي والجنس
92	توزيع الطلبة في تخصص اللغة العربية وأساليب تدريسها حسب فروع الجامعة و المستوى الأكاديمي و الجنس
93	توزيع الطلبة في تخصص اللغة الإنجليزية وأساليب تدريسها حسب فروع الجامعة و المستوى الأكاديمي و الجنس
94	توزيع الطلبة في تخصص الرياضيات وأساليب تدريسها حسب فروع الجامعة و المستوى الأكاديمي و الجنس
95	توزيع الطلبة في تخصص تعليم العلوم حسب فروع الجامعة و المستوى الأكاديمي و الجنس
96	توزيع الطلبة في كلية الاعلام حسب التخصص و فروع الجامعة والجنس
97	توزيع الطلبة القدامى في كلية الاعلام حسب التخصص و فروع الجامعة والجنس
98	توزيع الطلبة الجدد في كلية الإعلام حسب التخصص وفروع الجامعة والجنس
99	توزيع الطلبة في كلية الاعلام حسب فروع الجامعة و المستوى الأكاديمي و الجنس
100	توزيع الطلبة في تخصص الاعلام الجديد حسب فروع الجامعة و المستوى الأكاديمي و الجنس
101	توزيع الطلبة في تخصص العلاقات العامة والاعلان حسب فروع الجامعة و المستوى الأكاديمي و الجنس
102	توزيع الطلبة في كلية الآداب حسب التخصص و فروع الجامعة والجنس
104	توزيع الطلبة القدامى في كلية الآداب حسب التخصص و فروع الجامعة والجنس
105	توزيع الطلبة الجدد في كلية الآداب حسب التخصص و فروع الجامعة والجنس
107	توزيع الطلبة في كلية الآداب حسب فروع الجامعة و المستوى الأكاديمي و الجنس
108	توزيع الطلبة في تخصص اللغة العربية وآدابها حسب فروع الجامعة و المستوى الأكاديمي و الجنس
109	توزيع الطلبة في تخصص اللغة الانجليزية وآدابها حسب فروع الجامعة و المستوى الأكاديمي و الجنس
110	توزيع الطلبة في تخصص اللغة العبرية وآدابها حسب فروع الجامعة و المستوى الأكاديمي و الجنس
111	توزيع الطلبة في تخصص اللغة التركية وآدابها حسب فروع الجامعة والمستوى الأكاديمي والجنس
112	توزيع الطلبة في تخصص الدبلوماسية الرقمية والعلاقات الدولية حسب فروع الجامعة والمستوى الأكاديمي والجنس

113	توزيع الطلبة غير المتخصصين في كلية الآداب حسب فروع الجامعة و المستوى الأكاديمي و الجنس
114	توزيع الطلبة في كلية سنة تحضيرية حسب التخصص وفروع الجامعة والجنس
116	توزيع الطلبة الجدد في كلية كلية سنة تحضيرية حسب التخصص و فروع الجامعة والجنس
118	توزيع الطلبة في كلية سنة تحضيرية حسب فروع الجامعة و المستوى الأكاديمي و الجنس
119	توزيع الطلبة في تخصص السنة التحضيرية حسب فروع الجامعة و المستوى الأكاديمي و الجنس
120	توزيع الطلبة في كلية دبلوم التأهيل التربوي حسب التخصص وفروع الجامعة والجنس
122	توزيع الطلبة القدامى في كلية دبلوم التأهيل التربوي حسب التخصص وفروع الجامعة و الجنس
123	توزيع الطلبة الجدد في كلية دبلوم التأهيل التربوي حسب التخصص و فروع الجامعة والجنس
125	توزيع الطلبة في كلية دبلوم التأهيل التربوي حسب فروع الجامعة و المستوى الأكاديمي و الجنس
126	توزيع الطلبة في تخصص التأهيل التربوي حسب فروع الجامعة والمستوى الأكاديمي والجنس
127	توزيع الطلبة حسب التخصصات في الكلية والمستوى الأكاديمي والجنس
130	توزيع الطلبة الجدد في الكلية حسب الفرع في الثانوية العامة
131	توزيع الطلبة الجدد حسب الكلية وفرع الثانوية والمعدل والجنس
139	توزيع الطلبة حسب الفئات العمرية والحالة الاجتماعية والجنس
140	توزيع الطلبة في الجامعة حسب الفئات العمرية والمهنة والجنس
141	توزيع الطلبة في الكلية حسب مكان الإقامة والجنس
142	نسبة توزيع الطلبة حسب الجنس
143	نسبة توزيع الطلبة حسب الكلية والجنس
144	نسبة توزيع الطلبة حسب فروع الجامعة و الجنس
145	نسبة توزيع الطلبة في كلية التكنولوجيا والعلوم التطبيقية حسب التخصص والجنس
146	نسبة توزيع الطلبة في كلية التكنولوجيا والعلوم التطبيقية حسب الجنس والمستوى الدراسي
147	نسبة توزيع الطلبة في كلية التكنولوجيا والعلوم التطبيقية حسب الفرع و الجنس
148	نسبة توزيع الطلبة في كلية الزراعة حسب التخصص والجنس
149	نسبة توزيع الطلبة في كلية الزراعة حسب الجنس والمستوى الدراسي
150	نسبة توزيع الطلبة في كلية الزراعة حسب الفرع و الجنس
151	نسبة توزيع الطلبة في كلية التنمية الاجتماعية والأسرية حسب التخصص والجنس
152	نسبة توزيع الطلبة في كلية التنمية الاجتماعية والأسرية حسب الجنس والمستوى الدراسي
153	نسبة توزيع الطلبة في كلية التنمية الاجتماعية والأسرية حسب الفرع و الجنس
154	نسبة توزيع الطلبة في كلية العلوم الإدارية والاقتصادية حسب التخصص والجنس
155	نسبة توزيع الطلبة في كلية العلوم الإدارية والاقتصادية حسب الجنس والمستوى الدراسي
156	نسبة توزيع الطلبة في كلية العلوم الإدارية والاقتصادية حسب الفرع و الجنس

157	نسبة توزيع الطلبة في كلية العلوم التربوية حسب التخصص والجنس
158	نسبة توزيع الطلبة في كلية العلوم التربوية حسب الجنس والمستوى الدراسي
159	نسبة توزيع الطلبة في كلية العلوم التربوية حسب الفرع و الجنس
160	نسبة توزيع الطلبة في كلية الاعلام حسب التخصص والجنس
161	نسبة توزيع الطلبة في كلية الاعلام حسب الجنس والمستوى الدراسي
162	نسبة توزيع الطلبة في كلية الاعلام حسب الفرع و الجنس
163	نسبة توزيع الطلبة في كلية الآداب حسب التخصص والجنس
164	نسبة توزيع الطلبة في كلية الآداب حسب الجنس والمستوى الدراسي
165	نسبة توزيع الطلبة في كلية الآداب حسب الفرع و الجنس
166	نسبة توزيع الطلبة في كلية سنة تحضيرية حسب التخصص والجنس
167	نسبة توزيع الطلبة في كلية سنة تحضيرية حسب الجنس والمستوى الدراسي
168	نسبة توزيع الطلبة في كلية سنة تحضيرية حسب الفرع و الجنس
169	نسبة توزيع الطلبة في كلية دبلوم التأهيل التربوي حسب التخصص والجنس
170	نسبة توزيع الطلبة في كلية دبلوم التأهيل التربوي حسب الجنس والمستوى الدراسي
171	نسبة توزيع الطلبة في كلية دبلوم التأهيل التربوي حسب الفرع و الجنس
172	نسبة توزيع الطلبة حسب مكان الإقامة والجنس



جامعة القدس المفتوحة

AL-Quds Open University

توزيع الطلبة حسب الكلية والمستوى الأكاديمي والجنس

Distribution of Students By Faculty, Academic Level, Gender

الفصل الأول من العام الدراسي 2025/2026

1251

عدد الطلبة حسب المستوى الدراسي															عدد الطلبة القدامى والجدد										الكلية
المجموع			مستوى رابع			مستوى ثالث			مستوى ثاني			مستوى أول			المجموع			جدد			قدامى				
المجموع	إناث	ذكور	المجموع	إناث	ذكور	المجموع	إناث	ذكور	المجموع	إناث	ذكور	المجموع	إناث	ذكور	المجموع	إناث	ذكور	المجموع	إناث	ذكور	المجموع	إناث	ذكور	الجنس	
5928	2965	2963	843	474	369	981	512	469	1079	534	545	3025	1445	1580	5928	2965	2963	2204	1056	1148	3724	1909	1815	التكنولوجيا والعلوم التطبيقية Technology and Applied Sciences	
273	170	103	69	45	24	53	30	23	66	41	25	85	54	31	273	170	103	59	40	19	214	130	84	الزراعة Agriculture	
2404	1489	915	467	311	156	552	322	230	438	256	182	947	600	347	2404	1489	915	504	342	162	1900	1147	753	التنمية الاجتماعية والأسرية Social and Family Development	
12343	6703	5640	1896	1032	864	2366	1231	1135	2462	1334	1128	5619	3106	2513	12343	6703	5640	3673	2020	1653	8670	4683	3987	العلوم الإدارية والإقتصادية Administrative and Economic Sciences	
10213	8617	1596	1747	1494	253	2036	1732	304	2002	1697	305	4428	3694	734	10213	8617	1596	2719	2304	415	7494	6313	1181	العلوم التربوية Educational Sciences	
712	533	179	0	0	0	0	0	0	0	0	0	712	533	179	712	533	179	284	232	52	428	301	127	دبلوم التأهيل التربوي Educational Qualification Diploma	
730	481	249	110	65	45	143	105	38	142	106	36	335	205	130	730	481	249	217	133	84	513	348	165	الإعلام Media	
3851	3242	609	680	574	106	631	518	113	680	577	103	1860	1573	287	3851	3242	609	1224	1042	182	2627	2200	427	الأدب Arts	
930	565	365	0	0	0	0	0	0	0	0	0	930	565	365	930	565	365	930	565	365	0	0	0	سنة تحضيرية Preparing Year	
37384	24765	12619	5812	3995	1817	6762	4450	2312	6869	4545	2324	17941	11775	6166	37384	24765	12619	11814	7734	4080	25570	17031	8539	المجموع	



جامعة القدس المفتوحة

AL-Quds Open University

توزيع الطلبة القدامى والجدد حسب فروع الجامعة والجنس

Distribution of Old & New Students By Branches and Gender

الفصل الأول من العام الدراسي 2025/2026

1251

المجموع			الجدد			القدامى			فروع الجامعة
المجموع	إناث	ذكور	المجموع	إناث	ذكور	المجموع	إناث	ذكور	الجنس
597	475	122	107	81	26	490	394	96	فرع القدس Al-Quds Branch
4677	3278	1399	1211	850	361	3466	2428	1038	فرع نابلس Nablus Branch
1355	1059	296	326	251	75	1029	808	221	فرع قلقيلية Qalqilya Branch
1175	814	361	311	212	99	864	602	262	فرع سلفيت Salfeet Branch
902	610	292	231	163	68	671	447	224	فرع طوباس Tubas Branch
3680	2238	1442	994	558	436	2686	1680	1006	فرع رام الله والبيرة Ramallah & Al-Bireh Branch
836	567	269	228	155	73	608	412	196	فرع أريحا Jericho Branch
1677	1227	450	466	324	142	1211	903	308	فرع بيت لحم Bethlehem Branch
138	122	16	19	17	2	119	105	14	فرع بيت لحم / برطعة a'Bethlehem Branch \ Barta
2321	1676	645	568	409	159	1753	1267	486	فرع الخليل Hebron Branch
779	572	207	186	127	59	593	445	148	فرع دورا Dora Branch
880	710	170	283	220	63	597	490	107	فرع يطا Yatta Branch
13095	7645	5450	5533	3399	2134	7562	4246	3316	فروع قطاع غزة gaza
3845	2873	972	1024	760	264	2821	2113	708	فرع جنين Jenin Branch
1427	899	528	327	208	119	1100	691	409	فرع طولكرم Tulkarm Branch
37384	24765	12619	11814	7734	4080	25570	17031	8539	المجموع



جامعة القدس المفتوحة

AL-Quds Open University

توزيع الطلبة حسب فروع الجامعة والمستوى الأكاديمي والجنس

Distribution students By Branches, Academic level, and Gender

الفصل الأول من العام الدراسي 2025/2026

1251

عدد الطلبة حسب المستوى الدراسي														فروع الجامعة	
المجموع			مستوى رابعة			مستوى ثالثة			مستوى ثانية			مستوى أولى			الجنس
المجموع	إناث	ذكور	المجموع	إناث	ذكور	المجموع	إناث	ذكور	المجموع	إناث	ذكور	المجموع	إناث	ذكور	
597	475	122	118	90	28	156	128	28	134	111	23	189	146	43	فرع القدس Al-Quds Branch
4677	3278	1399	832	571	261	1061	719	342	984	707	277	1800	1281	519	فرع نابلس Nablus Branch
1355	1059	296	257	201	56	282	206	76	290	234	56	526	418	108	فرع قلقيلية Qalqilya Branch
1175	814	361	190	141	49	277	198	79	259	166	93	449	309	140	فرع سلفيت Salfeet Branch
902	610	292	167	118	49	187	117	70	184	123	61	364	252	112	فرع طوباس Tubas Branch
3680	2238	1442	637	451	186	828	507	321	734	431	303	1481	849	632	فرع رام الله والبيرة Ramallah & Al-Bireh Branch
836	567	269	118	87	31	175	122	53	163	110	53	380	248	132	فرع أريحا Jericho Branch
1677	1227	450	293	222	71	307	233	74	266	204	62	811	568	243	فرع بيت لحم Bethlehem Branch
138	122	16	46	42	4	37	33	4	23	19	4	32	28	4	فرع بيت لحم / برطعة a'Bethlehem Branch \ Barta
2321	1676	645	515	376	139	507	348	159	433	312	121	866	640	226	فرع الخليل Hebron Branch
779	572	207	136	112	24	178	128	50	136	93	43	329	239	90	فرع دورا Dora Branch
880	710	170	146	121	25	174	138	36	173	142	31	387	309	78	فرع يطا Yatta Branch
13095	7645	5450	1421	762	659	1386	733	653	2014	1133	881	8274	5017	3257	فروع قطاع غزة gaza
3845	2873	972	641	503	138	861	633	228	809	590	219	1534	1147	387	فرع جنين Jenin Branch
1427	899	528	295	198	97	346	207	139	267	170	97	519	324	195	فرع طولكرم Tulkarm Branch
37384	24765	12619	5812	3995	1817	6762	4450	2312	6869	4545	2324	17941	11775	6166	المجموع



جامعة القدس المفتوحة
AL-Quds Open University

توزيع الطلبة في كلية التكنولوجيا والعلوم التطبيقية حسب التخصص والمستوى الأكاديمي والجنس

Distribution of Students In Technology and Applied Sciences faculty By Specialization, Academic Level, Gender

الفصل الأول من العام الدراسي 2025/2026

1251

عدد الطلبة حسب المستوى الدراسي															عدد الطلبة القدامى والجدد									التكنولوجيا والعلوم التطبيقية Technology and Applied Sciences	
المجموع			مستوى رابع			مستوى ثالث			مستوى ثاني			مستوى أول			المجموع			جدد			قدامى				
المجموع	إناث	ذكور	المجموع	إناث	ذكور	المجموع	إناث	ذكور	المجموع	إناث	ذكور	المجموع	إناث	ذكور	المجموع	إناث	ذكور	المجموع	إناث	ذكور	المجموع	إناث	ذكور	الجنس	
2	0	2	0	0	0	0	0	0	0	0	0	2	0	2	2	0	2	0	0	0	2	0	2	غير متخصص	
1368	533	835	473	189	284	543	221	322	276	100	176	76	23	53	1368	533	835	0	0	0	1368	533	835	أنظمة المعلومات الحاسوبية Computer Information Systems	
575	234	341	78	32	46	90	36	54	98	35	63	309	131	178	575	234	341	228	101	127	347	133	214	تكنولوجيا المعلومات والاتصالات Information and Communication Technolog	
101	83	18	35	30	5	26	19	7	13	11	2	27	23	4	101	83	18	15	14	1	86	69	17	علوم Science	
896	757	139	228	200	28	253	216	37	187	153	34	228	188	40	896	757	139	136	108	28	760	649	111	رياضيات Mathematics	
27	21	6	22	19	3	3	1	2	2	1	1	0	0	0	27	21	6	0	0	0	27	21	6	المكتبات وتقنية المعلومات Library and Information Technology	
2959	1337	1622	7	4	3	66	19	47	503	234	269	2383	1080	1303	2959	1337	1622	1825	833	992	1134	504	630	أنظمة المعلومات والتطبيقات الحاسوبية Information Systems and Computer Applic	
5928	2965	2963	843	474	369	981	512	469	1079	534	545	3025	1445	1580	5928	2965	2963	2204	1056	1148	3724	1909	1815	المجموع	



جامعة القدس المفتوحة

AL-Quds Open University

توزيع الطلبة في كلية الزراعة حسب التخصص والمستوى الأكاديمي والجنس

Distribution of Students In Agriculture faculty By Specialization, Academic Level, Gender

الفصل الأول من العام الدراسي 2025/2026

1251

عدد الطلبة حسب المستوى الدراسي															عدد الطلبة القدامى والجدد									الزراعة Agriculture	
المجموع			مستوى رابع			مستوى ثالث			مستوى ثاني			مستوى أول			المجموع			جدد			قدامى			الجنس	
المجموع	إناث	ذكور	المجموع	إناث	ذكور	المجموع	إناث	ذكور	المجموع	إناث	ذكور	المجموع	إناث	ذكور	المجموع	إناث	ذكور	المجموع	إناث	ذكور	المجموع	إناث	ذكور		
1	0	1	1	0	1	0	0	0	0	0	0	0	0	0	1	0	1	0	0	0	1	0	1	الزراعة Agriculture	
106	35	71	26	12	14	26	10	16	26	9	17	28	4	24	106	35	71	18	4	14	88	31	57	الإنتاج النباتي والوقاية Plant Production and Protection	
18	3	15	6	0	6	1	0	1	5	0	5	6	3	3	18	3	15	3	2	1	15	1	14	الإنتاج الحيواني Animal Production	
4	3	1	2	2	0	2	1	1	0	0	0	0	0	0	4	3	1	0	0	0	4	3	1	التصنيع الغذائي Food Industry	
144	129	15	34	31	3	24	19	5	35	32	3	51	47	4	144	129	15	38	34	4	106	95	11	التغذية والتصنيع الغذائي Nutrition and Food Industry	
273	170	103	69	45	24	53	30	23	66	41	25	85	54	31	273	170	103	59	40	19	214	130	84	المجموع	



جامعة القدس المفتوحة

AL-Quds Open University

توزيع الطلبة في كلية التنمية الاجتماعية والأسرية حسب التخصص والمستوى الأكاديمي والجنس

Distribution of Students In Social and Family Development faculty By Specialization, Academic Level, Gender

الفصل الأول من العام الدراسي 2025/2026

1251

عدد الطلبة حسب المستوى الدراسي															عدد الطلبة القدامى والجدد									التنمية الاجتماعية والأسرية Social and Family Development		
المجموع			مستوى رابع			مستوى ثالث			مستوى ثاني			مستوى أول			المجموع			جدد			قدامى			الجنس		
المجموع	إناث	ذكور	المجموع	إناث	ذكور	المجموع	إناث	ذكور	المجموع	إناث	ذكور	المجموع	إناث	ذكور	المجموع	إناث	ذكور	المجموع	إناث	ذكور	المجموع	إناث	ذكور	الذكور	الإناث	المجموع
2011	1124	887	348	196	152	444	220	224	382	205	177	837	503	334	2011	1124	887	450	295	155	1561	829	732	الخدمة الاجتماعية Social Work		
59	37	22	13	10	3	11	5	6	6	2	4	29	20	9	59	37	22	21	16	5	38	21	17	تنمية المجتمع المحلي Local Community Development		
3	3	0	3	3	0	0	0	0	0	0	0	0	0	0	3	3	0	0	0	0	3	3	0	التربية الخاصة Special Education		
330	324	6	102	101	1	97	97	0	50	49	1	81	77	4	330	324	6	33	31	2	297	293	4	رعاية الطفل Child Care		
1	1	0	1	1	0	0	0	0	0	0	0	0	0	0	1	1	0	0	0	0	1	1	0	النوع الاجتماعي وقضايا التنمية Gender and Development Issues		
2404	1489	915	467	311	156	552	322	230	438	256	182	947	600	347	2404	1489	915	504	342	162	1900	1147	753	المجموع		



جامعة القدس المفتوحة
AL-Quds Open University

توزيع الطلبة في كلية العلوم الإدارية والإقتصادية حسب التخصص والمستوى الأكاديمي والجنس

Distribution of Students In Administrative and Economic Sciences faculty By Specialization, Academic Level, Gender

الفصل الأول من العام الدراسي 2025/2026

1251

عدد الطلبة حسب المستوى الدراسي															عدد الطلبة القدامى والجدد										العلوم الإدارية والإقتصادية Administrative and Economic Sciences		
المجموع			مستوى رابع			مستوى ثالث			مستوى ثاني			مستوى أول			المجموع			جدد			قدامى						
المجموع	إناث	ذكور	المجموع	إناث	ذكور	المجموع	إناث	ذكور	المجموع	إناث	ذكور	المجموع	إناث	ذكور	المجموع	إناث	ذكور	المجموع	إناث	ذكور	المجموع	إناث	ذكور	الجنس			
985	410	575	0	0	0	0	0	0	12	4	8	973	406	567	985	410	575	890	380	510	95	30	65	غير متخصص			
4056	1997	2059	738	378	360	841	400	441	786	371	415	1691	848	843	4056	1997	2059	1034	514	520	3022	1483	1539	إدارة الأعمال Business Administration			
14	4	10	5	1	4	7	3	4	0	0	0	2	0	2	14	4	10	0	0	0	14	4	10	الإقتصاد Economics			
2254	1062	1192	587	271	316	697	332	365	648	305	343	322	154	168	2254	1062	1192	1	1	0	2253	1061	1192	المحاسبة Accounting			
564	375	189	111	81	30	129	81	48	125	90	35	199	123	76	564	375	189	123	66	57	441	309	132	العلوم المالية والمصرفية Banking and Financial Sciences			
10	3	7	8	2	6	1	1	0	1	0	1	0	0	0	10	3	7	0	0	0	10	3	7	التسويق Marketing			
929	681	248	105	85	20	92	67	25	136	89	47	596	440	156	929	681	248	361	275	86	568	406	162	الإدارة الصحية Health Management			
100	72	28	27	22	5	26	19	7	24	20	4	23	11	12	100	72	28	11	6	5	89	66	23	الادارة السياحية التطبيقية Applied tourism managment			
151	82	69	35	18	17	37	18	19	24	18	6	55	28	27	151	82	69	31	17	14	120	65	55	علوم التأمين Insurance sciences			
2216	1397	819	227	147	80	414	239	175	495	313	182	1080	698	382	2216	1397	819	756	487	269	1460	910	550	التسويق الرقمي Digital Marketing			
302	124	178	51	25	26	57	24	33	59	21	38	135	54	81	302	124	178	76	32	44	226	92	134	الإدارة والسياسات العامة Administration and Public Policies			
762	496	266	2	2	0	65	47	18	152	103	49	543	344	199	762	496	266	390	242	148	372	254	118	إدارة الأعمال الرقمية Digital business management			
12343	6703	5640	1896	1032	864	2366	1231	1135	2462	1334	1128	5619	3106	2513	12343	6703	5640	3673	2020	1653	8670	4683	3987	المجموع			



جامعة القدس المفتوحة

AL-Quds Open University

توزيع الطلبة في كلية العلوم التربوية حسب التخصص والمستوى الأكاديمي والجنس

Distribution of Students In Educational Sciences faculty By Specialization, Academic Level, Gender

الفصل الأول من العام الدراسي 2025/2026

1251

عدد الطلبة حسب المستوى الدراسي															عدد الطلبة القدامى والجدد							العلوم التربوية Educational Sciences		
المجموع			مستوى رابع			مستوى ثالث			مستوى ثاني			مستوى أول			المجموع			جدد			قدامى			الجنس
المجموع	إناث	ذكور	المجموع	إناث	ذكور	المجموع	إناث	ذكور	المجموع	إناث	ذكور	المجموع	إناث	ذكور	المجموع	إناث	ذكور	المجموع	إناث	ذكور	المجموع	إناث	ذكور	
4017	3612	405	780	704	76	895	783	112	781	716	65	1561	1409	152	4017	3612	405	943	858	85	3074	2754	320	المرحلة الأساسية الأولى Elementary Education
695	465	230	100	59	41	122	84	38	143	90	53	330	232	98	695	465	230	186	146	40	509	319	190	تعليم التربية الإسلامية Teaching Islamic Education
328	188	140	71	34	37	74	43	31	70	41	29	113	70	43	328	188	140	57	31	26	271	157	114	تعليم الاجتماعيات Teaching Social Studies
760	696	64	153	141	12	175	168	7	161	146	15	271	241	30	760	696	64	159	143	16	601	553	48	التربية الخاصة Special Education
40	32	8	23	18	5	11	10	1	3	2	1	3	2	1	40	32	8	0	0	0	40	32	8	مصادر التعلم وتكنولوجيا التعليم Learning Resources and Educational Technr
2251	1952	299	256	236	20	328	300	28	405	358	47	1262	1058	204	2251	1952	299	830	701	129	1421	1251	170	الإرشاد والصحة النفسية Counseling and Mental Health
2029	1598	431	334	279	55	418	334	84	431	336	95	846	649	197	2029	1598	431	520	406	114	1509	1192	317	القضاء والسياسة الشرعية Sharia Judiciary and Politics
35	28	7	0	0	0	0	0	0	4	4	0	31	24	7	35	28	7	24	19	5	11	9	2	التعلم الإبداعي وتكنولوجيا التعليم Innovative Learning and Education Techno
18	15	3	11	8	3	3	3	0	1	1	0	3	3	0	18	15	3	0	0	0	18	15	3	اللغة العربية وأساليب تدريسها Arabic Language and its Teaching Methods
19	13	6	8	5	3	5	3	2	1	1	0	5	4	1	19	13	6	0	0	0	19	13	6	اللغة الإنجليزية وأساليب تدريسها English Language and its Teaching Method
20	17	3	10	9	1	5	4	1	2	2	0	3	2	1	20	17	3	0	0	0	20	17	3	الرياضيات وأساليب تدريسها Mathematics and its Teaching Methods
1	1	0	1	1	0	0	0	0	0	0	0	0	0	0	1	1	0	0	0	0	1	1	0	تعليم العلوم Teaching Science
10213	8617	1596	1747	1494	253	2036	1732	304	2002	1697	305	4428	3694	734	10213	8617	1596	2719	2304	415	7494	6313	1181	المجموع



جامعة القدس المفتوحة

AL-Quds Open University

توزيع الطلبة في كلية الإعلام حسب التخصص والمستوى الأكاديمي والجنس

Distribution of Students In Media faculty By Specialization, Academic Level, Gender

الفصل الأول من العام الدراسي 2025/2026

1251

عدد الطلبة حسب المستوى الدراسي															عدد الطلبة القدامى والجدد									الإعلام Media	
المجموع			مستوى رابع			مستوى ثالث			مستوى ثاني			مستوى أول			المجموع			جدد			قدامى			الجنس	
المجموع	إناث	ذكور	المجموع	إناث	ذكور	المجموع	إناث	ذكور	المجموع	إناث	ذكور	المجموع	إناث	ذكور	المجموع	إناث	ذكور	المجموع	إناث	ذكور	المجموع	إناث	ذكور		
1	1	0	0	0	0	0	0	0	0	0	0	1	1	0	1	1	0	0	0	0	1	1	0	غير متخصص	
396	241	155	66	32	34	67	47	20	70	45	25	193	117	76	396	241	155	131	76	55	265	165	100	الإعلام الجديد New Media	
333	239	94	44	33	11	76	58	18	72	61	11	141	87	54	333	239	94	86	57	29	247	182	65	العلاقات العامة والاعلان Public Relations and Advertising	
730	481	249	110	65	45	143	105	38	142	106	36	335	205	130	730	481	249	217	133	84	513	348	165	المجموع	



جامعة القدس المفتوحة

AL-Quds Open University

توزيع الطلبة في كلية الآداب حسب التخصص والمستوى الأكاديمي والجنس

Distribution of Students In Arts faculty By Specialization, Academic Level, Gender

الفصل الأول من العام الدراسي 2025/2026

1251

عدد الطلبة حسب المستوى الدراسي															عدد الطلبة القدامى والجدد									الآداب Arts	
المجموع			مستوى رابع			مستوى ثالث			مستوى ثاني			مستوى أول			المجموع			جدد			قدامى			الجنس	
المجموع	إناث	ذكور	المجموع	إناث	ذكور	المجموع	إناث	ذكور	المجموع	إناث	ذكور	المجموع	إناث	ذكور	المجموع	إناث	ذكور	المجموع	إناث	ذكور	المجموع	إناث	ذكور		
2	1	1	0	0	0	0	0	0	1	0	1	1	1	0	2	1	1	1	1	0	1	0	1	غير متخصص	
857	649	208	185	140	45	162	119	43	175	142	33	335	248	87	857	649	208	193	145	48	664	504	160	اللغة العربية وآدابها Arabic Language And Literature	
2869	2513	356	467	415	52	440	382	58	490	424	66	1472	1292	180	2869	2513	356	990	870	120	1879	1643	236	اللغة الانجليزية وآدابها English Language And Literature	
89	58	31	28	19	9	29	17	12	13	11	2	19	11	8	89	58	31	11	7	4	78	51	27	اللغة العبرية وآدابها Hebrew Language And Literature	
5	3	2	0	0	0	0	0	0	1	0	1	4	3	1	5	3	2	4	3	1	1	0	1	اللغة التركية وآدابها The Turkish Language and Literature	
29	18	11	0	0	0	0	0	0	0	0	0	29	18	11	29	18	11	25	16	9	4	2	2	الدبلوماسية الرقمية والعلاقات الدولية Digital Diplomacy and International Relatio	
3851	3242	609	680	574	106	631	518	113	680	577	103	1860	1573	287	3851	3242	609	1224	1042	182	2627	2200	427	المجموع	



جامعة القدس المفتوحة

AL-Quds Open University

توزيع الطلبة في كلية سنة تحضيرية حسب التخصص والمستوى الأكاديمي والجنس

Distribution of Students In Preparing Year faculty By Specialization, Academic Level, Gender

الفصل الأول من العام الدراسي 2025/2026

1251

عدد الطلبة حسب المستوى الدراسي												عدد الطلبة القدامى والجدد									سنة تحضيرية Preparing Year			
المجموع			مستوى رابع			مستوى ثالث			مستوى ثاني			مستوى أول			المجموع			جدد						قدامى
المجموع	إناث	ذكور	المجموع	إناث	ذكور	المجموع	إناث	ذكور	المجموع	إناث	ذكور	المجموع	إناث	ذكور	المجموع	إناث	ذكور	المجموع	إناث	ذكور	المجموع	إناث	ذكور	الجنس
1	0	1	0	0	0	0	0	0	0	0	0	1	0	1	1	0	1	1	0	1	0	0	0	غير متخصص
929	565	364	0	0	0	0	0	0	0	0	0	929	565	364	929	565	364	929	565	364	0	0	0	سنة تحضيرية Preparing Year
930	565	365	0	0	0	0	0	0	0	0	0	930	565	365	930	565	365	930	565	365	0	0	0	المجموع



جامعة القدس المفتوحة

AL-Quds Open University

توزيع الطلبة في كلية دبلوم التأهيل التربوي حسب التخصص والمستوى الأكاديمي والجنس

Distribution of Students In Educational Qualification Diploma faculty By Specialization, Academic Level, Gender

الفصل الأول من العام الدراسي 2025/2026

1251

عدد الطلبة حسب المستوى الدراسي												عدد الطلبة القدامى والجدد										دبلوم التأهيل التربوي Educational Qualification Diploma		
المجموع			مستوى رابع			مستوى ثالث			مستوى ثاني			مستوى أول			المجموع			جدد			قدامى			
المجموع	إناث	ذكور	المجموع	إناث	ذكور	المجموع	إناث	ذكور	المجموع	إناث	ذكور	المجموع	إناث	ذكور	المجموع	إناث	ذكور	المجموع	إناث	ذكور	المجموع	إناث	ذكور	الجنس
712	533	179	0	0	0	0	0	0	0	0	0	712	533	179	712	533	179	284	232	52	428	301	127	التأهيل التربوي Education
712	533	179	0	0	0	0	0	0	0	0	0	712	533	179	712	533	179	284	232	52	428	301	127	المجموع



جامعة القدس المفتوحة

AL-Quds Open University

توزيع الطلبة حسب الكلية وفروع الجامعة والجنس

Distribution Of Students By Faculty, Branches, Gender

الفصل الأول من العام الدراسي 2025/2026

1251

المجموع Total	دبلوم التأهيل التربوي			العلوم التربوية			العلوم الإدارية والإقتصادية			الزراعة			التنمية الاجتماعية والأسرية			التكنولوجيا والعلوم التطبيقية			الإعلام			الأداب			سنة تحضيرية			فروع الجامعة		
	Educational Qualification Diploma			Educational Sciences			Administrative and Economic Sciences			Agriculture			Social and Family Development			Technology and Applied Sciences			Media			Arts			Preparing Year			Branches		
المجموع	إناث	ذكور	المجموع	إناث	ذكور	المجموع	إناث	ذكور	المجموع	إناث	ذكور	المجموع	إناث	ذكور	المجموع	إناث	ذكور	المجموع	إناث	ذكور	المجموع	إناث	ذكور	المجموع	إناث	ذكور	الجنس			
597	475	122	5	5	0	240	204	36	100	60	40				132	111	21	30	19	11				75	65	10	15	11	4	فرع القدس Al-Quds Branch
4677	3278	1399	39	38	1	1179	1028	151	1794	1108	686	29	27	2	270	106	164	613	387	226	154	114	40	421	357	64	178	113	65	فرع نابلس Nablus Branch
1355	1059	296	10	8	2	352	305	47	437	307	130	27	13	14	91	69	22	185	136	49	39	37	2	172	154	18	42	30	12	فرع قلقيلية Qalqilya Branch
1175	814	361	7	7	0	357	297	60	405	229	176				47	26	21	155	96	59	13	12	1	133	109	24	58	38	20	فرع سلفيت Salfeet Branch
902	610	292	7	7	0	311	264	47	261	128	133	20	6	14	89	42	47	104	75	29	10	9	1	73	61	12	27	18	9	فرع طوباس Tubas Branch
3680	2238	1442	64	55	9	779	684	95	1744	838	906	12	10	2	180	100	80	384	180	204	96	62	34	253	222	31	168	87	81	فرع رام الله والبيرة Ramallah & Al-Bireh Branch
836	567	269	2	1	1	138	131	7	407	246	161	26	6	20	62	38	24	83	47	36				82	75	7	36	23	13	فرع أريحا Jericho Branch
1677	1227	450	14	13	1	524	464	60	463	286	177	14	11	3	191	120	71	181	117	64	57	40	17	174	141	33	59	35	24	فرع بيت لحم Bethlehem Branch
138	122	16													138	122	16													فرع بيت لحم / برطعة a'Bethlehem Branch \ Barta
2321	1676	645	19	19	0	842	750	92	690	360	330	57	39	18	121	78	43	244	160	84				283	234	49	65	36	29	فرع الخليل Hebron Branch
779	572	207	16	14	2	326	282	44	182	94	88				63	43	20	85	56	29				90	73	17	17	10	7	فرع دورا Dora Branch
880	710	170	19	19	0	448	387	61	125	70	55				87	70	17	76	54	22				110	99	11	15	11	4	فرع يطا Yatta Branch
13095	7645	5450	454	293	161	2743	2197	546	4365	2177	2188				654	418	236	3161	1207	1954	332	184	148	1316	1123	193	70	46	24	فروع قطاع غزة gaza
3845	2873	972	39	38	1	1438	1209	229	1015	658	357	88	58	30	205	111	94	452	331	121				477	389	88	131	79	52	فرع جنين Jenin Branch



جامعة القدس المفتوحة

AL-Quds Open University

توزيع الطلبة حسب الكلية وفروع الجامعة والجنس

Distribution Of Students By Faculty, Branches, Gender

الفصل الأول من العام الدراسي 2025/2026

1251

المجموع Total	دبلوم التأهيل التربوي Educational Qualification Diploma	العلوم التربوية Educational Sciences	العلوم الإدارية والإقتصادية Administrative and Economic Sciences	الزراعة Agriculture	التممية الاجتماعية والأسرية Social and Family Development	التكنولوجيا والعلوم التطبيقية Technology and Applied Sciences	الإعلام Media	الآداب Arts	سنة تحضيرية Preparing Year	فروع الجامعة Branches
المجموع Total	المجموع Total	المجموع Total	المجموع Total	المجموع Total	المجموع Total	المجموع Total	المجموع Total	المجموع Total	المجموع Total	الجنس
1427 899 528	17 16 1	536 415 121	355 142 213		74 35 39	175 100 75	29 23 6	192 140 52	49 28 21	فرع طولكرم Tulkarm Branch
37384 24765 12619	712 533 179	10213 8617 1596	12343 6703 5640	273 170 103	2404 1489 915	5928 2965 2963	730 481 249	3851 3242 609	930 565 365	المجموع



جامعة القدس المفتوحة

AL-Quds Open University

توزيع الطلبة القدامى حسب الكلية وفروع الجامعة والجنس

Distribution Of Old Students By Faculty, Branches, Gender

الفصل الأول من العام الدراسي 2025/2026

1251

المجموع Total	دبلوم التأهيل التربوي			العلوم التربوية			العلوم الإدارية والإقتصادية			الزراعة			التنمية الاجتماعية والأسرية			التكنولوجيا والعلوم التطبيقية			الإعلام			الآداب			سنة تحضيرية			فروع الجامعة		
	Educational Qualification Diploma			Educational Sciences			Administrative and Economic Sciences			Agriculture			Social and Family Development			Technology and Applied Sciences			Media			Arts			Preparing Year			Branches		
المجموع	إناث	ذكور	المجموع	إناث	ذكور	المجموع	إناث	ذكور	المجموع	إناث	ذكور	المجموع	إناث	ذكور	المجموع	إناث	ذكور	المجموع	إناث	ذكور	المجموع	إناث	ذكور	المجموع	إناث	ذكور	الجنس			
490	394	96	4	4	0	202	173	29	79	48	31		115	98	17	27	17	10		63	54	9	0	0	0	فرع القدس				
3466	2428	1038	16	16	0	917	799	118	1370	841	529	21	20	1	239	96	143	458	292	166	130	96	34	315	268	47	0	0	0	فرع نابلس
1029	808	221	6	5	1	284	243	41	331	234	97	24	13	11	74	55	19	144	109	35	38	36	2	128	113	15	0	0	0	فرع قلقيلية
864	602	262	2	2	0	281	231	50	322	188	134		43	23	20	116	72	44	12	11	1	88	75	13	0	0	0		فرع سلفيت	
671	447	224	2	2	0	246	206	40	206	103	103	17	5	12	69	30	39	66	45	21	5	5	0	60	51	9	0	0	0	فرع طوباس
2686	1680	1006	50	41	9	611	537	74	1333	660	673	9	8	1	155	87	68	268	132	136	69	48	21	191	167	24	0	0	0	فرع رام الله والبيرة
608	412	196	1	1	0	111	105	6	318	193	125	21	3	18	54	33	21	47	27	20		56	50	6	0	0	0		فرع أريحا	
1211	903	308	5	4	1	391	350	41	335	213	122	8	5	3	163	104	59	129	86	43	47	31	16	133	110	23	0	0	0	فرع بيت لحم
119	105	14											119	105	14															فرع بيت لحم / برطعة
1753	1267	486	8	8	0	662	587	75	539	284	255	42	31	11	108	69	39	186	114	72		208	174	34	0	0	0		فرع الخليل	
593	445	148	8	6	2	262	226	36	141	77	64		56	40	16	57	39	18		69	57	12	0	0	0		فرع دورا			
597	490	107	9	9	0	314	272	42	84	52	32		70	58	12	51	38	13		69	61	8	0	0	0		فرع يثا			
7562	4246	3316	292	179	113	1662	1311	351	2555	1185	1370		380	215	165	1740	631	1109	189	102	87	744	623	121	0	0	0		فرع قطاع غزة	
2821	2113	708	18	18	0	1117	937	180	764	487	277	72	45	27	189	105	84	302	230	72		359	291	68	0	0	0		فرع جنين	



جامعة القدس المفتوحة

AL-Quds Open University

توزيع الطلبة القدامى حسب الكلية وفروع الجامعة والجنس

Distribution Of Old Students By Faculty, Branches, Gender

الفصل الأول من العام الدراسي 2025/2026

1251

المجموع Total			دبلوم التأهيل التربوي Educational Qualification Diploma			العلوم التربوية Educational Sciences			العلوم الإدارية والاقتصادية Administrative and Economic Sciences			الزراعة Agriculture			التنمية الاجتماعية والأسرية Social and Family Development			التكنولوجيا والعلوم التطبيقية Technology and Applied Sciences			الإعلام Media			الآداب Arts			سنة تحضيرية Preparing Year			فروع الجامعة Branches		
المجموع	إناث	ذكور	المجموع	إناث	ذكور	المجموع	إناث	ذكور	المجموع	إناث	ذكور	المجموع	إناث	ذكور	المجموع	إناث	ذكور	المجموع	إناث	ذكور	المجموع	إناث	ذكور	المجموع	إناث	ذكور	المجموع	إناث	ذكور	الجنس		
1100	691	409	7	6	1	434	336	98	293	118	175				66	29	37	133	77	56	23	19	4	144	106	38	0	0	0	فرع طولكرم Tulkarm Branch		
25570	17031	8539	428	301	127	7494	6313	1181	8670	4683	3987	214	130	84	1900	1147	753	3724	1909	1815	513	348	165	2627	2200	427	0	0	0	المجموع		



جامعة القدس المفتوحة

AL-Quds Open University

توزيع الطلبة الجدد حسب الكلية وفروع الجامعة والجنس

Distribution Of New Students By Faculty, Branches, Gender

الفصل الأول من العام الدراسي 2025/2026

1251

المجموع Total	دبلوم التأهيل التربوي			العلوم التربوية			العلوم الإدارية والإقتصادية			الزراعة			التنمية الاجتماعية والأسرية			التكنولوجيا والعلوم التطبيقية			الإعلام			الآداب			سنة تحضيرية			فروع الجامعة Branches		
	Educational Qualification Diploma			Educational Sciences			Administrative and Economic Sciences			Agriculture			Social and Family Development			Technology and Applied Sciences			Media			Arts			Preparing Year					
المجموع	ذكور	إناث	المجموع	ذكور	إناث	المجموع	ذكور	إناث	المجموع	ذكور	إناث	المجموع	ذكور	إناث	المجموع	ذكور	إناث	المجموع	ذكور	إناث	المجموع	ذكور	إناث	المجموع	ذكور	إناث	المجموع	الجنس		
107	26	81	107	0	1	38	7	31	21	9	12	21	4	13	17	1	2	3			12	1	11	15	4	11	15	Al-Quds Branch		
1211	361	850	1211	1	23	262	33	229	424	157	267	424	21	10	31	60	95	155	6	18	24	17	89	106	65	113	178	Nablus Branch		
326	75	251	326	1	4	68	6	62	106	33	73	106	3	14	17	14	27	41	0	1	1	3	44	3	30	42	30	42	Qalqilya Branch	
311	99	212	311	0	5	76	10	66	83	42	41	83	1	3	4	15	24	39	0	1	1	11	45	20	38	58	38	58	Salfeet Branch	
231	68	163	231	0	5	65	7	58	55	30	25	55	8	12	20	8	30	38	1	4	5	3	13	9	18	27	18	27	Tubas Branch	
994	436	558	994	0	14	168	21	147	411	233	178	411	12	13	25	68	48	116	13	14	27	7	55	62	87	168	87	168	Ramallah & Al-Bireh Branch	
228	73	155	228	1	1	27	1	26	89	36	53	89	3	5	8	16	20	36			26	1	25	36	13	23	36	23	36	Jericho Branch
466	142	324	466	0	9	133	19	114	128	55	73	128	12	16	28	21	31	52	1	9	10	10	31	41	24	35	59	35	59	Bethlehem Branch
19	2	17	19										2	17	19															a'Bethlehem Branch \ Barta
568	159	409	568	0	11	180	17	163	151	75	76	151	4	9	13	12	46	58			75	15	60	75	29	36	65	36	65	Hebron Branch
186	59	127	186	0	8	64	8	56	41	24	17	41	4	3	7	11	17	28			21	5	16	21	7	10	17	10	17	Dora Branch
283	63	220	283	0	10	134	19	115	41	23	18	41	5	12	17	9	16	25			41	3	38	41	4	11	15	11	15	Yatta Branch
5533	2134	3399	5533	48	162	1081	195	886	1810	818	992	1810	71	203	274	845	576	1421	61	82	143	72	500	572	24	46	70	46	70	gaza
1024	264	760	1024	1	21	321	49	272	251	80	171	251	10	6	16	49	101	150				20	98	118	52	79	131	79	131	Jenin Branch



جامعة القدس المفتوحة

AL-Quds Open University

توزيع الطلبة الجدد حسب الكلية وفروع الجامعة والجنس

Distribution Of New Students By Faculty, Branches, Gender

الفصل الأول من العام الدراسي 2025/2026

1251

المجموع Total	دبلوم التأهيل التربوي Educational Qualification Diploma	العلوم التربوية Educational Sciences	العلوم الإدارية والاقتصادية Administrative and Economic Sciences	الزراعة Agriculture	التنمية الاجتماعية والأسرية Social and Family Development	التكنولوجيا والعلوم التطبيقية Technology and Applied Sciences	الإعلام Media	الآداب Arts	سنة تحضيرية Preparing Year	فروع الجامعة Branches
المجموع Total	المجموع Total	المجموع Total	المجموع Total	المجموع Total	المجموع Total	المجموع Total	المجموع Total	المجموع Total	المجموع Total	الجنس
327 208 119	10 10 0	102 79 23	62 24 38		8 6 2	42 23 19	6 4 2	48 34 14	49 28 21	فرع طولكرم Tulkarm Branch
11814 7734 4080	284 232 52	2719 2304 415	3673 2020 1653	59 40 19	504 342 162	2204 1056 1148	217 133 84	1224 1042 182	930 565 365	المجموع



جامعة القدس المفتوحة

AL-Quds Open University

توزيع الطلبة في كلية التكنولوجيا والعلوم التطبيقية حسب التخصص وفروع الجامعة والجنس

Distribution of Students In Technology and Applied Sciences Faculty By Specialization, Branches, Gender

الفصل الأول من العام الدراسي 2025/2026

1251

المجموع Total			غير متخصص			علوم Science			رياضيات Mathematics			تكنولوجيا المعلومات والإتصالات Information and Communication Technology			أنظمة المعلومات والتطبيقات الحاسوبية Information Systems and Computer Applications			أنظمة المعلومات الحاسوبية Computer Information Systems			المكتبات وتقنية المعلومات Library and Information Technology			فروع الجامعة Branches		
المجموع	إناث	ذكور	المجموع	إناث	ذكور	المجموع	إناث	ذكور	المجموع	إناث	ذكور	المجموع	إناث	ذكور	المجموع	إناث	ذكور	المجموع	إناث	ذكور	المجموع	إناث	ذكور	الجنس		
83	47	36							8	8	0				50	22	28	25	17	8				فرع أريحا	Jericho Branch	
244	160	84				33	27	6	81	68	13	21	11	10	66	39	27	43	15	28				فرع الخليل	Hebron Branch	
30	19	11							15	14	1				7	3	4	8	2	6				فرع القدس	Al-Quds Branch	
181	117	64							50	41	9	37	15	22	68	44	24	25	16	9	1	1	0	فرع بيت لحم	Bethlehem Branch	
452	331	121				28	21	7	112	102	10	44	28	16	189	124	65	75	52	23	4	4	0	فرع جنين	Jenin Branch	
85	56	29							29	24	5				39	23	16	17	9	8				فرع دورا	Dora Branch	
384	180	204	1	0	1	12	12	0	57	55	2	48	10	38	184	72	112	82	31	51				فرع رام الله والبيرة	Ramallah & Al-Bireh Branch	
155	96	59							32	30	2	15	6	9	64	35	29	44	25	19				فرع سلفيت	Salfeet Branch	
104	75	29							28	26	2				47	32	15	27	15	12	2	2	0	فرع طوباس	Tubas Branch	
175	100	75				10	7	3	56	45	11	7	4	3	57	24	33	44	19	25	1	1	0	فرع طولكرم	Tulkarm Branch	
185	136	49							48	42	6	9	5	4	71	51	20	51	33	18	6	5	1	فرع قلقيلية	Qalqilya Branch	
613	387	226				18	16	2	115	102	13	48	26	22	243	147	96	180	91	89	9	5	4	فرع نابلس	Nablus Branch	
76	54	22							36	33	3				36	19	17	4	2	2				فرع يطا	Yatta Branch	
3161	1207	1954	1	0	1				229	167	62	346	129	217	1838	702	1136	743	206	537	4	3	1	فروع قطاع غزة	gaza	



جامعة القدس المفتوحة

AL-Quds Open University

توزيع الطلبة في كلية التكنولوجيا والعلوم التطبيقية حسب التخصص وفروع الجامعة والجنس

Distribution of Students In Technology and Applied Sciences Faculty By Specialization, Branches, Gender

الفصل الأول من العام الدراسي 2025/2026

1251

المجموع Total			غير متخصص			علوم Science			رياضيات Mathematics			تكنولوجيا المعلومات والإتصالات Information and Communication Technology			أنظمة المعلومات والتطبيقات الحاسوبية Information Systems and Computer Applications			أنظمة المعلومات الحاسوبية Computer Information Systems			المكتبات وتقنية المعلومات Library and Information Technology			فروع الجامعة Branches		
المجموع	إناث	ذكور	المجموع	إناث	ذكور	المجموع	إناث	ذكور	المجموع	إناث	ذكور	المجموع	إناث	ذكور	المجموع	إناث	ذكور	المجموع	إناث	ذكور	المجموع	إناث	ذكور	الجنس		
5928	2965	2963	2	0	2	101	83	18	896	757	139	575	234	341	2959	1337	1622	1368	533	835	27	21	6	المجموع		



جامعة القدس المفتوحة

AL-Quds Open University

توزيع الطلبة القدامى في كلية التكنولوجيا والعلوم التطبيقية حسب التخصص وفروع الجامعة والجنس

Distribution of Old Students In Technology and Applied Sciences Faculty By Specialization, Branches, Gender

الفصل الأول من العام الدراسي 2025/2026

1251

المجموع Total			غير متخصص			علوم Science			رياضيات Mathematics			تكنولوجيا المعلومات والإتصالات Information and Communication Technology			أنظمة المعلومات والتطبيقات الحاسوبية Information Systems and Computer Applications			أنظمة المعلومات الحاسوبية Computer Information Systems			المكتبات وتقنية المعلومات Library and Information Technology			فروع الجامعة Branches		
المجموع	إناث	ذكور	المجموع	إناث	ذكور	المجموع	إناث	ذكور	المجموع	إناث	ذكور	المجموع	إناث	ذكور	المجموع	إناث	ذكور	المجموع	إناث	ذكور	المجموع	إناث	ذكور	الجنس		
47	27	20							7	7	0				15	3	12	25	17	8				فرع أريحا Jericho Branch		
186	114	72				29	23	6	65	53	12	18	8	10	31	15	16	43	15	28				فرع الخليل Hebron Branch		
27	17	10							14	13	1				5	2	3	8	2	6				فرع القدس Al-Quds Branch		
129	86	43							44	36	8	29	13	16	30	20	10	25	16	9	1	1	0	فرع بيت لحم Bethlehem Branch		
302	230	72				24	18	6	92	85	7	30	21	9	77	50	27	75	52	23	4	4	0	فرع جنين Jenin Branch		
57	39	18							22	19	3				18	11	7	17	9	8				فرع دورا Dora Branch		
268	132	136	1	0	1	8	8	0	51	49	2	33	4	29	93	40	53	82	31	51				فرع رام الله والبيرة Ramallah & Al-Bireh Branch		
116	72	44							25	24	1	7	5	2	40	18	22	44	25	19				فرع سلفيت Salfeet Branch		
66	45	21							23	21	2				14	7	7	27	15	12	2	2	0	فرع طوباس Tubas Branch		
133	77	56				10	7	3	48	38	10	6	3	3	24	9	15	44	19	25	1	1	0	فرع طولكرم Tulkarm Branch		
144	109	35							43	38	5	5	3	2	39	30	9	51	33	18	6	5	1	فرع قلقيلية Qalqilya Branch		
458	292	166				15	13	2	109	99	10	41	21	20	104	63	41	180	91	89	9	5	4	فرع نابلس Nablus Branch		
51	38	13							29	26	3				18	10	8	4	2	2				فرع يثا Yatta Branch		
1740	631	1109	1	0	1				188	141	47	178	55	123	626	226	400	743	206	537	4	3	1	فروع قطاع غزة gaza		
3724	1909	1815	2	0	2	86	69	17	760	649	111	347	133	214	1134	504	630	1368	533	835	27	21	6	المجموع		



جامعة القدس المفتوحة

AL-Quds Open University

توزيع الطلبة الجدد في كلية التكنولوجيا والعلوم التطبيقية حسب التخصص وفروع الجامعة والجنس

Distribution of New Students In Technology and Applied Sciences Faculty By Specialization, Branches, Gender

الفصل الأول من العام الدراسي 2025/2026

1251

المجموع Total			غير متخصص			علوم Science			رياضيات Mathematics			تكنولوجيا المعلومات والإتصالات Information and Communication Technology			أنظمة المعلومات والتطبيقات الحاسوبية Information Systems and Computer Applications			أنظمة المعلومات الحاسوبية Computer Information Systems			المكتبات وتقنية المعلومات Library and Information Technology			فروع الجامعة Branches		
المجموع	إناث	ذكور	المجموع	إناث	ذكور	المجموع	إناث	ذكور	المجموع	إناث	ذكور	المجموع	إناث	ذكور	المجموع	إناث	ذكور	المجموع	إناث	ذكور	المجموع	إناث	ذكور	الجنس		
36	20	16							1	1	0				35	19	16	0	0	0				فرع أريحا Jericho Branch		
58	46	12				4	4	0	16	15	1	3	3	0	35	24	11	0	0	0				فرع الخليل Hebron Branch		
3	2	1							1	1	0				2	1	1	0	0	0				فرع القدس Al-Quds Branch		
52	31	21							6	5	1	8	2	6	38	24	14	0	0	0	0	0	0	فرع بيت لحم Bethlehem Branch		
150	101	49				4	3	1	20	17	3	14	7	7	112	74	38	0	0	0	0	0	0	فرع جنين Jenin Branch		
28	17	11							7	5	2				21	12	9	0	0	0				فرع دورا Dora Branch		
116	48	68	0	0	0	4	4	0	6	6	0	15	6	9	91	32	59	0	0	0				فرع رام الله والبيرة Ramallah & Al-Bireh Branch		
39	24	15							7	6	1	8	1	7	24	17	7	0	0	0				فرع سلفيت Salfeet Branch		
38	30	8							5	5	0				33	25	8	0	0	0	0	0	0	فرع طوباس Tubas Branch		
42	23	19				0	0	0	8	7	1	1	1	0	33	15	18	0	0	0	0	0	0	فرع طولكرم Tulkarm Branch		
41	27	14							5	4	1	4	2	2	32	21	11	0	0	0	0	0	0	فرع قلقيلية Qalqilya Branch		
155	95	60				3	3	0	6	3	3	7	5	2	139	84	55	0	0	0	0	0	0	فرع نابلس Nablus Branch		
25	16	9							7	7	0				18	9	9	0	0	0				فرع يثا Yatta Branch		
1421	576	845	0	0	0				41	26	15	168	74	94	1212	476	736	0	0	0	0	0	0	فروع قطاع غزة gaza		



جامعة القدس المفتوحة

AL-Quds Open University

توزيع الطلبة الجدد في كلية التكنولوجيا والعلوم التطبيقية حسب التخصص وفروع الجامعة والجنس

Distribution of New Students In Technology and Applied Sciences Faculty By Specialization, Branches, Gender

الفصل الأول من العام الدراسي 2025/2026

1251

المجموع			غير متخصص			علوم			رياضيات			تكنولوجيا المعلومات والإتصالات			أنظمة المعلومات والتطبيقات الحاسوبية			أنظمة المعلومات الحاسوبية			المكتبات وتقنية المعلومات			فروع الجامعة		
Total						Science			Mathematics			Information and Communication Technology			Information Systems and Computer Applications			Computer Information Systems			Library and Information Technology			Branches		
المجموع	إناث	ذكور	المجموع	إناث	ذكور	المجموع	إناث	ذكور	المجموع	إناث	ذكور	المجموع	إناث	ذكور	المجموع	إناث	ذكور	المجموع	إناث	ذكور	المجموع	إناث	ذكور	الجنس		
2204	1056	1148	0	0	0	15	14	1	136	108	28	228	101	127	1825	833	992	0	0	0	0	0	0	المجموع		



جامعة القدس المفتوحة

AL-Quds Open University

توزيع الطلبة في كلية التكنولوجيا والعلوم التطبيقية حسب فروع الجامعة والمستوى الأكاديمي والجنس

Distribution of Students In Technology and Applied Sciences Faculty By Branches, Academic Level, Gender

الفصل الأول من العام الدراسي 2025/2026
1251

عدد الطلبة حسب المستوى الدراسي															فروع الجامعة
المجموع Total			مستوى رابعة 4 Level			مستوى ثالثة 3 Level			مستوى ثانية 2 Level			مستوى أولى 1 Level			Branches
			200 - 100			99 - 67			66 - 34			33 - 0			
المجموع	إناث	ذكور	المجموع	إناث	ذكور	المجموع	إناث	ذكور	المجموع	إناث	ذكور	المجموع	إناث	ذكور	الجنس Gender
Total	Female	Male	Total	Female	Male	Total	Female	Male	Total	Female	Male	Total	Female	Male	
30	19	11	3	2	1	11	8	3	7	5	2	9	4	5	فرع القدس Al-Quds Branch
613	387	226	120	74	46	140	87	53	134	88	46	219	138	81	فرع نابلس Nablus Branch
185	136	49	40	32	8	32	22	10	46	37	9	67	45	22	فرع قلقيلية Qalqilya Branch
155	96	59	22	12	10	37	30	7	39	21	18	57	33	24	فرع سلفيت Salfeet Branch
104	75	29	24	20	4	11	8	3	20	11	9	49	36	13	فرع طوباس Tubas Branch
384	180	204	49	34	15	74	37	37	94	40	54	167	69	98	فرع رام الله والبيرة Ramallah & Al-Bireh Branch
83	47	36	8	6	2	17	12	5	13	9	4	45	20	25	فرع أريحا Jericho Branch
181	117	64	21	20	1	38	21	17	38	26	12	84	50	34	فرع بيت لحم Bethlehem Branch
244	160	84	60	37	23	61	36	25	23	10	13	100	77	23	فرع الخليل Hebron Branch
85	56	29	18	13	5	13	8	5	12	7	5	42	28	14	فرع دورا Dora Branch
76	54	22	12	11	1	10	9	1	19	10	9	35	24	11	فرع يطا Yatta Branch
3161	1207	1954	368	137	231	397	132	265	501	184	317	1895	754	1141	فروع قطاع غزة gaza
452	331	121	62	55	7	92	75	17	99	65	34	199	136	63	فرع جنين Jenin Branch
175	100	75	36	21	15	48	27	21	34	21	13	57	31	26	فرع طولكرم Tulkarm Branch
5928	2965	2963	843	474	369	981	512	469	1079	534	545	3025	1445	1580	المجموع



جامعة القدس المفتوحة

AL-Quds Open University

توزيع الطلبة في تخصص أنظمة المعلومات الحاسوبية حسب فروع الجامعة والمستوى الأكاديمي والجنس

,Distribution of Students In Computer Information Systems Specialization By Branches

Academic Level, Gender

الفصل الأول من العام الدراسي 2025/2026

1251

عدد الطلبة حسب المستوى الدراسي															فروع الجامعة
المجموع Total			مستوى رابعة 4 Level			مستوى ثالثة 3 Level			مستوى ثانية 2 Level			مستوى أولى 1 Level			Branches
			200 - 100			99 - 67			66 - 34			33 - 0			
المجموع	إناث	ذكور	المجموع	إناث	ذكور	المجموع	إناث	ذكور	المجموع	إناث	ذكور	المجموع	إناث	ذكور	الجنس Gender
Total	Female	Male	Total	Female	Male	Total	Female	Male	Total	Female	Male	Total	Female	Male	
8	2	6	0	0	0	5	2	3	2	0	2	1	0	1	فرع القدس Al-Quds Branch
180	91	89	59	27	32	85	43	42	31	19	12	5	2	3	فرع نابلس Nablus Branch
51	33	18	21	15	6	16	8	8	12	10	2	2	0	2	فرع قلقيلية Qalqilya Branch
44	25	19	14	6	8	19	14	5	9	5	4	2	0	2	فرع سلفيت Salfeet Branch
27	15	12	15	11	4	1	0	1	7	2	5	4	2	2	فرع طوباس Tubas Branch
82	31	51	23	13	10	40	14	26	17	4	13	2	0	2	فرع رام الله والبيرة Ramallah & Al-Bireh Branch
25	17	8	7	5	2	13	8	5	4	4	0	1	0	1	فرع أريحا Jericho Branch
25	16	9	3	3	0	12	6	6	7	6	1	3	1	2	فرع بيت لحم Bethlehem Branch
43	15	28	15	6	9	21	7	14	6	1	5	1	1	0	فرع الخليل Hebron Branch
17	9	8	9	5	4	5	2	3	1	0	1	2	2	0	فرع دورا Dora Branch
4	2	2	1	0	1	3	2	1	0	0	0	0	0	0	فرع بطا Yatta Branch
743	206	537	273	79	194	264	75	189	156	37	119	50	15	35	فروع قطاع غزة gaza
75	52	23	18	12	6	41	32	9	16	8	8	0	0	0	فرع جنين Jenin Branch
44	19	25	15	7	8	18	8	10	8	4	4	3	0	3	فرع طولكرم Tulkarm Branch
1368	533	835	473	189	284	543	221	322	276	100	176	76	23	53	المجموع



جامعة القدس المفتوحة

AL-Quds Open University

توزيع الطلبة في تخصص تكنولوجيا المعلومات والاتصالات حسب فروع الجامعة والمستوى الأكاديمي والجنس

Distribution of Students In Information and Communication Technology Specialization

By Branches, Academic Level, Gender

الفصل الأول من العام الدراسي 2025/2026

1251

عدد الطلبة حسب المستوى الدراسي															فروع الجامعة
المجموع Total			مستوى رابعة 4 Level			مستوى ثالثة 3 Level			مستوى ثانية 2 Level			مستوى أولى 1 Level			Branches
			200 - 100			99 - 67			66 - 34			33 - 0			
المجموع	إناث	ذكور	المجموع	إناث	ذكور	المجموع	إناث	ذكور	المجموع	إناث	ذكور	المجموع	إناث	ذكور	الجنس Gender
Total	Female	Male	Total	Female	Male	Total	Female	Male	Total	Female	Male	Total	Female	Male	
48	26	22	16	8	8	4	3	1	13	6	7	15	9	6	فرع نابلس Nablus Branch
9	5	4	3	2	1	0	0	0	2	1	1	4	2	2	فرع قلقيلية Qalqilya Branch
15	6	9	1	0	1	5	4	1	0	0	0	9	2	7	فرع سلفيت Salfeet Branch
48	10	38	6	1	5	6	1	5	16	1	15	20	7	13	فرع رام الله والبيرة Ramallah & Al-Bireh Branch
37	15	22	5	4	1	10	5	5	9	3	6	13	3	10	فرع بيت لحم Bethlehem Branch
21	11	10	9	2	7	3	2	1	1	0	1	8	7	1	فرع الخليل Hebron Branch
346	129	217	33	11	22	50	13	37	41	14	27	222	91	131	فروع قطاع غزة gaza
44	28	16	2	2	0	10	8	2	15	9	6	17	9	8	فرع جنين Jenin Branch
7	4	3	3	2	1	2	0	2	1	1	0	1	1	0	فرع طولكرم Tulkarm Branch
575	234	341	78	32	46	90	36	54	98	35	63	309	131	178	المجموع



جامعة القدس المفتوحة

AL-Quds Open University

توزيع الطلبة في تخصص علوم حسب فروع الجامعة والمستوى الأكاديمي والجنس

,Distribution of Students In Science Specialization By Branches, Academic Level
Gender

الفصل الأول من العام الدراسي 2025/2026
1251

عدد الطلبة حسب المستوى الدراسي															فروع الجامعة
المجموع Total			مستوى رابعة 4 Level			مستوى ثالثة 3 Level			مستوى ثانية 2 Level			مستوى أولى 1 Level			Branches
			200 - 100			99 - 67			66 - 34			33 - 0			
المجموع	إناث	ذكور	المجموع	إناث	ذكور	المجموع	إناث	ذكور	المجموع	إناث	ذكور	المجموع	إناث	ذكور	الجنس Gender
Total	Female	Male	Total	Female	Male	Total	Female	Male	Total	Female	Male	Total	Female	Male	
18	16	2	7	7	0	5	3	2	2	2	0	4	4	0	فرع نابلس Nablus Branch
12	12	0	2	2	0	3	3	0	3	3	0	4	4	0	فرع رام الله والبيرة Ramallah & Al-Bireh Branch
33	27	6	13	11	2	11	9	2	0	0	0	9	7	2	فرع الخليل Hebron Branch
28	21	7	9	8	1	5	3	2	6	4	2	8	6	2	فرع جنين Jenin Branch
10	7	3	4	2	2	2	1	1	2	2	0	2	2	0	فرع طولكرم Tulkarm Branch
101	83	18	35	30	5	26	19	7	13	11	2	27	23	4	المجموع



جامعة القدس المفتوحة

AL-Quds Open University

توزيع الطلبة في تخصص رياضيات حسب فروع الجامعة والمستوى الأكاديمي والجنس

,Distribution of Students In Mathematics Specialization By Branches, Academic Level
Gender

الفصل الأول من العام الدراسي 2025/2026

1251

عدد الطلبة حسب المستوى الدراسي															فروع الجامعة
المجموع Total			مستوى رابعة 4 Level			مستوى ثالثة 3 Level			مستوى ثانية 2 Level			مستوى أولى 1 Level			Branches
			200 - 100			99 - 67			66 - 34			33 - 0			
المجموع	إناث	ذكور	المجموع	إناث	ذكور	المجموع	إناث	ذكور	المجموع	إناث	ذكور	المجموع	إناث	ذكور	الجنس Gender
Total	Female	Male	Total	Female	Male	Total	Female	Male	Total	Female	Male	Total	Female	Male	
15	14	1	3	2	1	5	5	0	5	5	0	2	2	0	فرع القدس Al-Quds Branch
115	102	13	31	27	4	41	37	4	31	29	2	12	9	3	فرع نابلس Nablus Branch
48	42	6	10	10	0	16	14	2	13	11	2	9	7	2	فرع قلقيلية Qalqilya Branch
32	30	2	7	6	1	11	11	0	5	5	0	9	8	1	فرع سلفيت Salfeet Branch
28	26	2	8	8	0	9	7	2	5	5	0	6	6	0	فرع طوباس Tubas Branch
57	55	2	18	18	0	18	17	1	10	9	1	11	11	0	فرع رام الله والبيرة Ramallah & Al-Bireh Branch
8	8	0	1	1	0	4	4	0	2	2	0	1	1	0	فرع أريحا Jericho Branch
50	41	9	12	12	0	15	9	6	10	8	2	13	12	1	فرع بيت لحم Bethlehem Branch
81	68	13	23	18	5	21	16	5	7	5	2	30	29	1	فرع الخليل Hebron Branch
29	24	5	9	8	1	6	5	1	4	3	1	10	8	2	فرع دورا Dora Branch
36	33	3	11	11	0	7	7	0	9	6	3	9	9	0	فرع بطا Yatta Branch
229	167	62	54	42	12	46	36	10	51	35	16	78	54	24	فروع قطاع غزة gaza
112	102	10	28	28	0	33	30	3	25	22	3	26	22	4	فرع جنين Jenin Branch
56	45	11	13	9	4	21	18	3	10	8	2	12	10	2	فرع طولكرم Tulkarm Branch
896	757	139	228	200	28	253	216	37	187	153	34	228	188	40	المجموع



جامعة القدس المفتوحة

AL-Quds Open University

توزيع الطلبة في تخصص المكتبات وتقنية المعلومات حسب فروع الجامعة والمستوى الأكاديمي والجنس

Distribution of Students In Library and Information Technology Specialization By

Branches, Academic Level, Gender

الفصل الأول من العام الدراسي 2025/2026

1251

عدد الطلبة حسب المستوى الدراسي															فروع الجامعة
المجموع Total			مستوى رابعة 4 Level			مستوى ثالثة 3 Level			مستوى ثانية 2 Level			مستوى أولى 1 Level			Branches
			200 - 100			99 - 67			66 - 34			33 - 0			
المجموع	إناث	ذكور	المجموع	إناث	ذكور	المجموع	إناث	ذكور	المجموع	إناث	ذكور	المجموع	إناث	ذكور	الجنس Gender
Total	Female	Male	Total	Female	Male	Total	Female	Male	Total	Female	Male	Total	Female	Male	
9	5	4	7	5	2	2	0	2	0	0	0	0	0	0	فرع نابلس Nablus Branch
6	5	1	6	5	1	0	0	0	0	0	0	0	0	0	فرع قلقيلية Qalqilya Branch
2	2	0	1	1	0	1	1	0	0	0	0	0	0	0	فرع طوباس Tubas Branch
1	1	0	1	1	0	0	0	0	0	0	0	0	0	0	فرع بيت لحم Bethlehem Branch
4	3	1	3	3	0	0	0	0	1	0	1	0	0	0	فروع قطاع غزة gaza
4	4	0	3	3	0	0	0	0	1	1	0	0	0	0	فرع جنين Jenin Branch
1	1	0	1	1	0	0	0	0	0	0	0	0	0	0	فرع طولكرم Tulkarm Branch
27	21	6	22	19	3	3	1	2	2	1	1	0	0	0	المجموع



جامعة القدس المفتوحة

AL-Quds Open University

توزيع الطلبة في تخصص أنظمة المعلومات والتطبيقات الحاسوبية حسب فروع الجامعة والمستوى الأكاديمي والجنس

Distribution of Students In Information Systems and Computer Applications

Specialization By Branches, Academic Level, Gender

الفصل الأول من العام الدراسي 2025/2026

1251

عدد الطلبة حسب المستوى الدراسي															فروع الجامعة
المجموع Total			مستوى رابعة 4 Level			مستوى ثالثة 3 Level			مستوى ثانية 2 Level			مستوى أولى 1 Level			Branches
			200 - 100			99 - 67			66 - 34			33 - 0			
المجموع	إناث	ذكور	المجموع	إناث	ذكور	المجموع	إناث	ذكور	المجموع	إناث	ذكور	المجموع	إناث	ذكور	الجنس Gender
Total	Female	Male	Total	Female	Male	Total	Female	Male	Total	Female	Male	Total	Female	Male	
7	3	4	0	0	0	1	1	0	0	0	0	6	2	4	فرع القدس Al-Quds Branch
243	147	96	0	0	0	3	1	2	57	32	25	183	114	69	فرع نابلس Nablus Branch
71	51	20	0	0	0	0	0	0	19	15	4	52	36	16	فرع قلقيلية Qalqilya Branch
64	35	29	0	0	0	2	1	1	25	11	14	37	23	14	فرع سلفيت Salfeet Branch
47	32	15	0	0	0	0	0	0	8	4	4	39	28	11	فرع طوباس Tubas Branch
184	72	112	0	0	0	7	2	5	48	23	25	129	47	82	فرع رام الله والبيرة Ramallah & Al-Bireh Branch
50	22	28	0	0	0	0	0	0	7	3	4	43	19	24	فرع أريحا Jericho Branch
68	44	24	0	0	0	1	1	0	12	9	3	55	34	21	فرع بيت لحم Bethlehem Branch
66	39	27	0	0	0	5	2	3	9	4	5	52	33	19	فرع الخليل Hebron Branch
39	23	16	0	0	0	2	1	1	7	4	3	30	18	12	فرع دورا Dora Branch
36	19	17	0	0	0	0	0	0	10	4	6	26	15	11	فرع بطا Yatta Branch
1838	702	1136	5	2	3	37	8	29	252	98	154	1544	594	950	فروع قطاع غزة gaza
189	124	65	2	2	0	3	2	1	36	21	15	148	99	49	فرع جنين Jenin Branch
57	24	33	0	0	0	5	0	5	13	6	7	39	18	21	فرع طولكرم Tulkarm Branch
2959	1337	1622	7	4	3	66	19	47	503	234	269	2383	1080	1303	المجموع



جامعة القدس المفتوحة

AL-Quds Open University

توزيع الطلبة في كلية الزراعة حسب التخصص وفروع الجامعة والجنس

Distribution of Students In Agriculture Faculty By Specialization, Branches, Gender

الفصل الأول من العام الدراسي 2025/2026

1251

المجموع Total			الزراعة Agriculture			التغذية والتصنيع الغذائي Nutrition and Food Industry			التصنيع الغذائي Food Industry			الإنتاج النباتي والوقاية Plant Production and Protection			الإنتاج الحيواني Animal Production			فروع الجامعة Branches
المجموع	إناث	ذكور	المجموع	إناث	ذكور	المجموع	إناث	ذكور	المجموع	إناث	ذكور	المجموع	إناث	ذكور	المجموع	إناث	ذكور	الجنس
26	6	20				8	4	4	2	1	1	12	1	11	4	0	4	فرع أريحا Jericho Branch
57	39	18	1	0	1	32	29	3				20	9	11	4	1	3	فرع الخليل Hebron Branch
14	11	3				8	8	0	1	1	0	4	2	2	1	0	1	فرع بيت لحم Bethlehem Branch
88	58	30				54	50	4	1	1	0	26	5	21	7	2	5	فرع جنين Jenin Branch
12	10	2				12	10	2										فرع رام الله والبيرة Ramallah & Al-Bireh Branch
20	6	14				1	1	0				17	5	12	2	0	2	فرع طوباس Tubas Branch
27	13	14										27	13	14				فرع قلقيلية Qalqilya Branch
29	27	2				29	27	2										فرع نابلس Nablus Branch
273	170	103	1	0	1	144	129	15	4	3	1	106	35	71	18	3	15	المجموع



جامعة القدس المفتوحة

AL-Quds Open University

توزيع الطلبة القدامى في كلية الزراعة حسب التخصص وفروع الجامعة والجنس

Distribution of Old Students In Agriculture Faculty By Specialization, Branches, Gender

الفصل الأول من العام الدراسي 2025/2026

1251

المجموع Total			الزراعة Agriculture			التغذية والتصنيع الغذائي Nutrition and Food Industry			التصنيع الغذائي Food Industry			الإنتاج النباتي والوقاية Plant Production and Protection			الإنتاج الحيواني Animal Production			فروع الجامعة Branches
المجموع	إناث	ذكور	المجموع	إناث	ذكور	المجموع	إناث	ذكور	المجموع	إناث	ذكور	المجموع	إناث	ذكور	المجموع	إناث	ذكور	الجنس
21	3	18				5	2	3	2	1	1	10	0	10	4	0	4	فرع أريحا Jericho Branch
42	31	11	1	0	1	25	23	2				14	8	6	2	0	2	فرع الخليل Hebron Branch
8	5	3				2	2	0	1	1	0	4	2	2	1	0	1	فرع بيت لحم Bethlehem Branch
72	45	27				43	39	4	1	1	0	22	4	18	6	1	5	فرع جنين Jenin Branch
9	8	1				9	8	1										فرع رام الله والبيرة Ramallah & Al-Bireh Branch
17	5	12				1	1	0				14	4	10	2	0	2	فرع طوباس Tubas Branch
24	13	11										24	13	11				فرع قلقيلية Qalqilya Branch
21	20	1				21	20	1										فرع نابلس Nablus Branch
214	130	84	1	0	1	106	95	11	4	3	1	88	31	57	15	1	14	المجموع



جامعة القدس المفتوحة

AL-Quds Open University

توزيع الطلبة الجدد في كلية الزراعة حسب التخصص وفروع الجامعة والجنس

Distribution of New Students In Agriculture Faculty By Specialization, Branches, Gender

الفصل الأول من العام الدراسي 2025/2026

1251

المجموع Total			الزراعة Agriculture			التغذية والتصنيع الغذائي Nutrition and Food Industry			التصنيع الغذائي Food Industry			الإنتاج النباتي والوقاية Plant Production and Protection			الإنتاج الحيواني Animal Production			فروع الجامعة Branches		
المجموع	إناث	ذكور	المجموع	إناث	ذكور	المجموع	إناث	ذكور	المجموع	إناث	ذكور	المجموع	إناث	ذكور	المجموع	إناث	ذكور	الجنس		
5	3	2				3	2	1	0	0	0	2	1	1	0	0	0	فرع أريحا Jericho Branch		
15	8	7	0	0	0	7	6	1				6	1	5	2	1	1	فرع الخليل Hebron Branch		
6	6	0				6	6	0	0	0	0	0	0	0	0	0	0	فرع بيت لحم Bethlehem Branch		
16	13	3				11	11	0	0	0	0	4	1	3	1	1	0	فرع جنين Jenin Branch		
3	2	1				3	2	1										فرع رام الله والبيرة Ramallah & Al-Bireh Branch		
3	1	2				0	0	0				3	1	2	0	0	0	فرع طوباس Tubas Branch		
3	0	3										3	0	3				فرع قلقيلية Qalqilya Branch		
8	7	1				8	7	1										فرع نابلس Nablus Branch		
59	40	19	0	0	0	38	34	4	0	0	0	18	4	14	3	2	1	المجموع		



جامعة القدس المفتوحة

AL-Quds Open University

توزيع الطلبة في كلية الزراعة حسب فروع الجامعة والمستوى الأكاديمي والجنس

Distribution of Students In Agriculture Faculty By Branches, Academic Level, Gender

الفصل الأول من العام الدراسي 2025/2026
1251

عدد الطلبة حسب المستوى الدراسي															فروع الجامعة
المجموع Total			مستوى رابعة 4 Level			مستوى ثالثة 3 Level			مستوى ثانية 2 Level			مستوى أولى 1 Level			Branches
			200 - 100			99 - 67			66 - 34			33 - 0			
المجموع	إناث	ذكور	المجموع	إناث	ذكور	المجموع	إناث	ذكور	المجموع	إناث	ذكور	المجموع	إناث	ذكور	الجنس Gender
Total	Female	Male	Total	Female	Male	Total	Female	Male	Total	Female	Male	Total	Female	Male	
29	27	2	5	5	0	4	3	1	8	8	0	12	11	1	فرع نابلس Nablus Branch
27	13	14	9	6	3	9	3	6	5	4	1	4	0	4	فرع قلقيلية Qalqilya Branch
20	6	14	5	1	4	4	2	2	4	2	2	7	1	6	فرع طوباس Tubas Branch
12	10	2	6	5	1	2	2	0	0	0	0	4	3	1	فرع رام الله والبيرة Ramallah & Al-Bireh Branch
26	6	20	4	2	2	5	1	4	8	0	8	9	3	6	فرع أريحا Jericho Branch
14	11	3	6	3	3	1	1	0	1	1	0	6	6	0	فرع بيت لحم Bethlehem Branch
57	39	18	15	11	4	12	10	2	12	8	4	18	10	8	فرع الخليل Hebron Branch
88	58	30	19	12	7	16	8	8	28	18	10	25	20	5	فرع جنين Jenin Branch
273	170	103	69	45	24	53	30	23	66	41	25	85	54	31	المجموع



جامعة القدس المفتوحة

AL-Quds Open University

توزيع الطلبة في تخصص الإنتاج النباتي والوقاية حسب فروع الجامعة والمستوى الأكاديمي والجنس

,Distribution of Students In Plant Production and Protection Specialization By Branches

Academic Level, Gender

الفصل الأول من العام الدراسي 2025/2026

1251

عدد الطلبة حسب المستوى الدراسي															فروع الجامعة
المجموع Total			مستوى رابعة 4 Level			مستوى ثالثة 3 Level			مستوى ثانية 2 Level			مستوى أولى 1 Level			Branches
			200 - 100			99 - 67			66 - 34			33 - 0			
المجموع	إناث	ذكور	المجموع	إناث	ذكور	المجموع	إناث	ذكور	المجموع	إناث	ذكور	المجموع	إناث	ذكور	الجنس Gender
Total	Female	Male	Total	Female	Male	Total	Female	Male	Total	Female	Male	Total	Female	Male	
27	13	14	9	6	3	9	3	6	5	4	1	4	0	4	فرع قلقيلية Qalqilya Branch
17	5	12	4	1	3	4	2	2	3	1	2	6	1	5	فرع طوباس Tubas Branch
12	1	11	0	0	0	2	0	2	5	0	5	5	1	4	فرع أريحا Jericho Branch
4	2	2	4	2	2	0	0	0	0	0	0	0	0	0	فرع بيت لحم Bethlehem Branch
20	9	11	3	1	2	5	4	1	5	3	2	7	1	6	فرع الخليل Hebron Branch
26	5	21	6	2	4	6	1	5	8	1	7	6	1	5	فرع جنين Jenin Branch
106	35	71	26	12	14	26	10	16	26	9	17	28	4	24	المجموع



جامعة القدس المفتوحة

AL-Quds Open University

توزيع الطلبة في تخصص الإنتاج الحيواني حسب فروع الجامعة والمستوى الأكاديمي والجنس

Distribution of Students In Animal Production Specialization By Branches, Academic Level, Gender

الفصل الأول من العام الدراسي 2025/2026

1251

عدد الطلبة حسب المستوى الدراسي															فروع الجامعة
المجموع Total			مستوى رابعة 4 Level			مستوى ثالثة 3 Level			مستوى ثانية 2 Level			مستوى أولى 1 Level			Branches
			200 - 100			99 - 67			66 - 34			33 - 0			
المجموع	إناث	ذكور	المجموع	إناث	ذكور	المجموع	إناث	ذكور	المجموع	إناث	ذكور	المجموع	إناث	ذكور	الجنس Gender
Total	Female	Male	Total	Female	Male	Total	Female	Male	Total	Female	Male	Total	Female	Male	
2	0	2	1	0	1	0	0	0	0	0	0	1	0	1	فرع طوباس Tubas Branch
4	0	4	1	0	1	0	0	0	2	0	2	1	0	1	فرع أريحا Jericho Branch
1	0	1	1	0	1	0	0	0	0	0	0	0	0	0	فرع بيت لحم Bethlehem Branch
4	1	3	0	0	0	1	0	1	1	0	1	2	1	1	فرع الخليل Hebron Branch
7	2	5	3	0	3	0	0	0	2	0	2	2	2	0	فرع جنين Jenin Branch
18	3	15	6	0	6	1	0	1	5	0	5	6	3	3	المجموع



جامعة القدس المفتوحة

AL-Quds Open University

توزيع الطلبة في تخصص التصنيع الغذائي حسب فروع الجامعة والمستوى الأكاديمي والجنس

,Distribution of Students In Food Industry Specialization By Branches, Academic Level
Gender

الفصل الأول من العام الدراسي 2025/2026
1251

عدد الطلبة حسب المستوى الدراسي															فروع الجامعة	
المجموع Total			مستوى رابعة 4 Level			مستوى ثالثة 3 Level			مستوى ثانية 2 Level			مستوى أولى 1 Level			Branches	
			200 - 100			99 - 67			66 - 34			33 - 0				
المجموع	إناث	ذكور	المجموع	إناث	ذكور	المجموع	إناث	ذكور	المجموع	إناث	ذكور	المجموع	إناث	ذكور	الجنس	
Total	Female	Male	Total	Female	Male	Total	Female	Male	Total	Female	Male	Total	Female	Male	Gender	
2	1	1	0	0	0	2	1	1	0	0	0	0	0	0	فرع أريحا Jericho Branch	
1	1	0	1	1	0	0	0	0	0	0	0	0	0	0	فرع بيت لحم Bethlehem Branch	
1	1	0	1	1	0	0	0	0	0	0	0	0	0	0	فرع جنين Jenin Branch	
4	3	1	2	2	0	2	1	1	0	0	0	0	0	0	المجموع	



جامعة القدس المفتوحة

AL-Quds Open University

توزيع الطلبة في تخصص التغذية والتصنيع الغذائي حسب فروع الجامعة والمستوى الأكاديمي والجنس

,Distribution of Students In Nutrition and Food Industry Specialization By Branches

Academic Level, Gender

الفصل الأول من العام الدراسي 2025/2026

1251

عدد الطلبة حسب المستوى الدراسي															فروع الجامعة
المجموع Total			مستوى رابعة 4 Level			مستوى ثالثة 3 Level			مستوى ثانية 2 Level			مستوى أولى 1 Level			Branches
			200 - 100			99 - 67			66 - 34			33 - 0			
المجموع	إناث	ذكور	المجموع	إناث	ذكور	المجموع	إناث	ذكور	المجموع	إناث	ذكور	المجموع	إناث	ذكور	الجنس Gender
Total	Female	Male	Total	Female	Male	Total	Female	Male	Total	Female	Male	Total	Female	Male	
29	27	2	5	5	0	4	3	1	8	8	0	12	11	1	فرع نابلس Nablus Branch
1	1	0	0	0	0	0	0	0	1	1	0	0	0	0	فرع طوباس Tubas Branch
12	10	2	6	5	1	2	2	0	0	0	0	4	3	1	فرع رام الله والبيرة Ramallah & Al-Bireh Branch
8	4	4	3	2	1	1	0	1	1	0	1	3	2	1	فرع أريحا Jericho Branch
8	8	0	0	0	0	1	1	0	1	1	0	6	6	0	فرع بيت لحم Bethlehem Branch
32	29	3	11	10	1	6	6	0	6	5	1	9	8	1	فرع الخليل Hebron Branch
54	50	4	9	9	0	10	7	3	18	17	1	17	17	0	فرع جنين Jenin Branch
144	129	15	34	31	3	24	19	5	35	32	3	51	47	4	المجموع



جامعة القدس المفتوحة

AL-Quds Open University

توزيع الطلبة في كلية التنمية الاجتماعية والأسرية حسب التخصص وفروع الجامعة والجنس

Distribution of Students In Social and Family Development Faculty By Specialization, Branches, Gender

الفصل الأول من العام الدراسي 2025/2026

1251

المجموع Total			رعاية الطفل Child Care			تنمية المجتمع المحلي Local Community Development			النوع الاجتماعي وقضايا التنمية Gender and Development Issues			الخدمة الاجتماعية Social Work			التربية الخاصة Special Education			فروع الجامعة Branches
المجموع	إناث	ذكور	المجموع	إناث	ذكور	المجموع	إناث	ذكور	المجموع	إناث	ذكور	المجموع	إناث	ذكور	المجموع	إناث	ذكور	الجنس
62	38	24	12	11	1	2	1	1				48	26	22				فرع أريحا Jericho Branch
121	78	43	40	40	0	6	3	3				75	35	40				فرع الخليل Hebron Branch
132	111	21	7	7	0							125	104	21				فرع القدس Al-Quds Branch
191	120	71	36	36	0	3	1	2	1	1	0	151	82	69				فرع بيت لحم Bethlehem Branch
138	122	16										138	122	16				فرع بيت لحم / برطعة a'Bethlehem Branch \ Barta
205	111	94	62	62	0	4	3	1				139	46	93				فرع جنين Jenin Branch
63	43	20	28	28	0	2	0	2				33	15	18				فرع دورا Dora Branch
180	100	80	23	23	0	12	7	5				145	70	75				فرع رام الله والبيرة Ramallah & Al-Bireh Branch
47	26	21	13	12	1	3	1	2				31	13	18				فرع سلفيت Salfeet Branch
89	42	47	5	5	0							84	37	47				فرع طوباس Tubas Branch
74	35	39	8	8	0	1	1	0				65	26	39				فرع طولكرم Tulkarm Branch
91	69	22	7	7	0	1	1	0				83	61	22				فرع قلقيلية Qalqilya Branch
270	106	164	33	31	2	2	2	0				235	73	162				فرع نابلس Nablus Branch
87	70	17	49	49	0	1	0	1				37	21	16				فرع يطا Yatta Branch



جامعة القدس المفتوحة

AL-Quds Open University

توزيع الطلبة في كلية التنمية الاجتماعية والأسرية حسب التخصص وفروع الجامعة والجنس

Distribution of Students In Social and Family Development Faculty By Specialization, Branches, Gender

الفصل الأول من العام الدراسي 2025/2026

1251

المجموع Total			رعاية الطفل Child Care			تنمية المجتمع المحلي Local Community Development			النوع الاجتماعي وقضايا التنمية Gender and Development Issues			الخدمة الاجتماعية Social Work			التربية الخاصة Special Education			فروع الجامعة Branches
المجموع	إناث	ذكور	المجموع	إناث	ذكور	المجموع	إناث	ذكور	المجموع	إناث	ذكور	المجموع	إناث	ذكور	المجموع	إناث	ذكور	الجنس
654	418	236	7	5	2	22	17	5				622	393	229	3	3	0	فروع قطاع غزة gaza
2404	1489	915	330	324	6	59	37	22	1	1	0	2011	1124	887	3	3	0	المجموع



جامعة القدس المفتوحة

AL-Quds Open University

توزيع الطلبة القدامى في كلية التنمية الاجتماعية والأسرية حسب التخصص وفروع الجامعة والجنس

Distribution of Old Students In Social and Family Development Faculty By Specialization, Branches, Gender

الفصل الأول من العام الدراسي 2025/2026

1251

المجموع Total			رعاية الطفل Child Care			تنمية المجتمع المحلي Local Community Development			النوع الاجتماعي وقضايا التنمية Gender and Development Issues			الخدمة الاجتماعية Social Work			التربية الخاصة Special Education			فروع الجامعة Branches
المجموع	إناث	ذكور	المجموع	إناث	ذكور	المجموع	إناث	ذكور	المجموع	إناث	ذكور	المجموع	إناث	ذكور	المجموع	إناث	ذكور	الجنس
54	33	21	10	9	1	2	1	1				42	23	19				فرع أريحا Jericho Branch
108	69	39	40	40	0	5	2	3				63	27	36				فرع الخليل Hebron Branch
115	98	17	7	7	0							108	91	17				فرع القدس Al-Quds Branch
163	104	59	31	31	0	3	1	2	1	1	0	128	71	57				فرع بيت لحم Bethlehem Branch
119	105	14										119	105	14				فرع بيت لحم / برطعة a'Bethlehem Branch \ Barta
189	105	84	59	59	0	4	3	1				126	43	83				فرع جنين Jenin Branch
56	40	16	25	25	0	2	0	2				29	15	14				فرع دورا Dora Branch
155	87	68	18	18	0	7	3	4				130	66	64				فرع رام الله والبيرة Ramallah & Al-Bireh Branch
43	23	20	11	10	1	3	1	2				29	12	17				فرع سلفيت Salfeet Branch
69	30	39	5	5	0							64	25	39				فرع طوباس Tubas Branch
66	29	37	7	7	0	1	1	0				58	21	37				فرع طولكرم Tulkarm Branch
74	55	19	7	7	0	0	0	0				67	48	19				فرع قلقيلية Qalqilya Branch
239	96	143	29	27	2	2	2	0				208	67	141				فرع نابلس Nablus Branch
70	58	12	43	43	0	0	0	0				27	15	12				فرع بطا Yatta Branch



جامعة القدس المفتوحة

AL-Quds Open University

توزيع الطلبة القدامى في كلية التنمية الاجتماعية والأسرية حسب التخصص وفروع الجامعة والجنس

Distribution of Old Students In Social and Family Development Faculty By Specialization, Branches, Gender

الفصل الأول من العام الدراسي 2025/2026

1251

المجموع Total			رعاية الطفل Child Care			تنمية المجتمع المحلي Local Community Development			النوع الاجتماعي وقضايا التنمية Gender and Development Issues			الخدمة الاجتماعية Social Work			التربية الخاصة Special Education			فروع الجامعة Branches
المجموع	إناث	ذكور	المجموع	إناث	ذكور	المجموع	إناث	ذكور	المجموع	إناث	ذكور	المجموع	إناث	ذكور	المجموع	إناث	ذكور	الجنس
380	215	165	5	5	0	9	7	2				363	200	163	3	3	0	فروع قطاع غزة gaza
1900	1147	753	297	293	4	38	21	17	1	1	0	1561	829	732	3	3	0	المجموع



جامعة القدس المفتوحة

AL-Quds Open University

توزيع الطلبة الجدد في كلية التنمية الاجتماعية والأسرية حسب التخصص وفروع الجامعة والجنس

Distribution of New Students In Social and Family Development Faculty By Specialization, Branches, Gender

الفصل الأول من العام الدراسي 2025/2026

1251

المجموع			رعاية الطفل			تنمية المجتمع المحلي			النوع الاجتماعي وقضايا التنمية			الخدمة الاجتماعية			التربية الخاصة			فروع الجامعة
Total			Child Care			Local Community Development			Gender and Development Issues			Social Work			Special Education			Branches
المجموع	إناث	ذكور	المجموع	إناث	ذكور	المجموع	إناث	ذكور	المجموع	إناث	ذكور	المجموع	إناث	ذكور	المجموع	إناث	ذكور	الجنس
8	5	3	2	2	0	0	0	0				6	3	3				فرع أريحا Jericho Branch
13	9	4	0	0	0	1	1	0				12	8	4				فرع الخليل Hebron Branch
17	13	4	0	0	0							17	13	4				فرع القدس Al-Quds Branch
28	16	12	5	5	0	0	0	0	0	0	0	23	11	12				فرع بيت لحم Bethlehem Branch
19	17	2										19	17	2				فرع بيت لحم / برطعة a'Bethlehem Branch \ Barta
16	6	10	3	3	0	0	0	0				13	3	10				فرع جنين Jenin Branch
7	3	4	3	3	0	0	0	0				4	0	4				فرع دورا Dora Branch
25	13	12	5	5	0	5	4	1				15	4	11				فرع رام الله والبيرة Ramallah & Al-Bireh Branch
4	3	1	2	2	0	0	0	0				2	1	1				فرع سلفيت Salfeet Branch
20	12	8	0	0	0							20	12	8				فرع طوباس Tubas Branch
8	6	2	1	1	0	0	0	0				7	5	2				فرع طولكرم Tulkarm Branch
17	14	3	0	0	0	1	1	0				16	13	3				فرع قلقيلية Qalqilya Branch
31	10	21	4	4	0	0	0	0				27	6	21				فرع نابلس Nablus Branch
17	12	5	6	6	0	1	0	1				10	6	4				فرع بطا Yatta Branch



جامعة القدس المفتوحة

AL-Quds Open University

توزيع الطلبة الجدد في كلية التنمية الاجتماعية والأسرية حسب التخصص وفروع الجامعة والجنس

Distribution of New Students In Social and Family Development Faculty By Specialization, Branches, Gender

الفصل الأول من العام الدراسي 2025/2026

1251

المجموع Total			رعاية الطفل Child Care			تنمية المجتمع المحلي Local Community Development			النوع الاجتماعي وقضايا التنمية Gender and Development Issues			الخدمة الاجتماعية Social Work			التربية الخاصة Special Education			فروع الجامعة Branches
المجموع	إناث	ذكور	المجموع	إناث	ذكور	المجموع	إناث	ذكور	المجموع	إناث	ذكور	المجموع	إناث	ذكور	المجموع	إناث	ذكور	الجنس
274	203	71	2	0	2	13	10	3				259	193	66	0	0	0	فروع قطاع غزة gaza
504	342	162	33	31	2	21	16	5	0	0	0	450	295	155	0	0	0	المجموع



جامعة القدس المفتوحة

AL-Quds Open University

توزيع الطلبة في كلية التنمية الاجتماعية والأسرية حسب فروع الجامعة والمستوى الأكاديمي والجنس

Distribution of Students In Social and Family Development Faculty By Branches, Academic Level, Gender

الفصل الأول من العام الدراسي 2025/2026
1251

عدد الطلبة حسب المستوى الدراسي															فروع الجامعة
المجموع Total			مستوى رابعة 4 Level			مستوى ثالثة 3 Level			مستوى ثانية 2 Level			مستوى أولى 1 Level			Branches
			200 - 100			99 - 67			66 - 34			33 - 0			
المجموع	إناث	ذكور	المجموع	إناث	ذكور	المجموع	إناث	ذكور	المجموع	إناث	ذكور	المجموع	إناث	ذكور	الجنس Gender
Total	Female	Male	Total	Female	Male	Total	Female	Male	Total	Female	Male	Total	Female	Male	
132	111	21	27	19	8	38	34	4	32	28	4	35	30	5	فرع القدس Al-Quds Branch
270	106	164	45	21	24	89	38	51	65	23	42	71	24	47	فرع نابلس Nablus Branch
91	69	22	20	17	3	19	13	6	17	12	5	35	27	8	فرع قلقيلية Qalqilya Branch
47	26	21	15	9	6	17	10	7	7	4	3	8	3	5	فرع سلفيت Salfeet Branch
89	42	47	14	9	5	22	6	16	17	6	11	36	21	15	فرع طوباس Tubas Branch
180	100	80	35	23	12	53	30	23	37	22	15	55	25	30	فرع رام الله والبيرة Ramallah & Al-Bireh Branch
62	38	24	10	6	4	14	8	6	9	7	2	29	17	12	فرع أريحا Jericho Branch
191	120	71	40	27	13	37	26	11	27	18	9	87	49	38	فرع بيت لحم Bethlehem Branch
138	122	16	46	42	4	37	33	4	23	19	4	32	28	4	فرع بيت لحم / برطعة a'Bethlehem Branch \ Barta
121	78	43	40	29	11	32	17	15	25	16	9	24	16	8	فرع الخليل Hebron Branch
63	43	20	16	14	2	18	12	6	9	5	4	20	12	8	فرع دورا Dora Branch
87	70	17	22	18	4	23	20	3	14	11	3	28	21	7	فرع يطا Yatta Branch
654	418	236	65	33	32	65	34	31	101	56	45	423	295	128	فروع قطاع غزة gaza
205	111	94	58	38	20	67	31	36	38	22	16	42	20	22	فرع جنين Jenin Branch
74	35	39	14	6	8	21	10	11	17	7	10	22	12	10	فرع طولكرم Tulkarm Branch
2404	1489	915	467	311	156	552	322	230	438	256	182	947	600	347	المجموع



جامعة القدس المفتوحة

AL-Quds Open University

توزيع الطلبة في تخصص الخدمة الإجتماعية حسب فروع الجامعة والمستوى الأكاديمي والجنس

,Distribution of Students In Social Work Specialization By Branches, Academic Level
Gender

الفصل الأول من العام الدراسي 2025/2026
1251

عدد الطلبة حسب المستوى الدراسي															فروع الجامعة
المجموع Total			مستوى رابعة 4 Level			مستوى ثالثة 3 Level			مستوى ثانية 2 Level			مستوى أولى 1 Level			Branches
			200 - 100			99 - 67			66 - 34			33 - 0			
المجموع	إناث	ذكور	المجموع	إناث	ذكور	المجموع	إناث	ذكور	المجموع	إناث	ذكور	المجموع	إناث	ذكور	الجنس Gender
Total	Female	Male	Total	Female	Male	Total	Female	Male	Total	Female	Male	Total	Female	Male	
125	104	21	24	16	8	37	33	4	31	27	4	33	28	5	فرع القدس Al-Quds Branch
235	73	162	40	17	23	75	24	51	57	16	41	63	16	47	فرع نابلس Nablus Branch
83	61	22	16	13	3	17	11	6	17	12	5	33	25	8	فرع قلقيلية Qalqilya Branch
31	13	18	11	6	5	10	4	6	5	2	3	5	1	4	فرع سلفيت Salfeet Branch
84	37	47	11	6	5	21	5	16	16	5	11	36	21	15	فرع طوباس Tubas Branch
145	70	75	28	17	11	43	22	21	33	19	14	41	12	29	فرع رام الله والبيرة Ramallah & Al-Bireh Branch
48	26	22	6	2	4	11	5	6	7	5	2	24	14	10	فرع أريحا Jericho Branch
151	82	69	32	19	13	27	16	11	22	13	9	70	34	36	فرع بيت لحم Bethlehem Branch
138	122	16	46	42	4	37	33	4	23	19	4	32	28	4	فرع بيت لحم / برطعة a'Bethlehem Branch \ Barta
75	35	40	20	9	11	19	6	13	16	8	8	20	12	8	فرع الخليل Hebron Branch
33	15	18	7	5	2	9	4	5	6	3	3	11	3	8	فرع دورا Dora Branch
37	21	16	8	4	4	6	3	3	8	5	3	15	9	6	فرع يطا Yatta Branch
622	393	229	57	26	31	63	32	31	99	55	44	403	280	123	فروع قطاع غزة gaza
139	46	93	31	11	20	50	14	36	27	11	16	31	10	21	فرع جنين Jenin Branch
65	26	39	11	3	8	19	8	11	15	5	10	20	10	10	فرع طولكرم Tulkarm Branch
2011	1124	887	348	196	152	444	220	224	382	205	177	837	503	334	المجموع



جامعة القدس المفتوحة

AL-Quds Open University

توزيع الطلبة في تخصص تنمية المجتمع المحلي حسب فروع الجامعة والمستوى الأكاديمي والجنس

,Distribution of Students In Local Community Development Specialization By Branches

Academic Level, Gender

الفصل الأول من العام الدراسي 2025/2026

1251

عدد الطلبة حسب المستوى الدراسي															فروع الجامعة
المجموع Total			مستوى رابعة 4 Level			مستوى ثالثة 3 Level			مستوى ثانية 2 Level			مستوى أولى 1 Level			Branches
			200 - 100			99 - 67			66 - 34			33 - 0			
المجموع	إناث	ذكور	المجموع	إناث	ذكور	المجموع	إناث	ذكور	المجموع	إناث	ذكور	المجموع	إناث	ذكور	الجنس Gender
Total	Female	Male	Total	Female	Male	Total	Female	Male	Total	Female	Male	Total	Female	Male	
2	2	0	0	0	0	2	2	0	0	0	0	0	0	0	فرع نابلس Nablus Branch
1	1	0	0	0	0	0	0	0	0	0	0	1	1	0	فرع قلقيلية Qalqilya Branch
3	1	2	2	1	1	1	0	1	0	0	0	0	0	0	فرع سلفيت Salfeet Branch
12	7	5	2	1	1	2	0	2	2	1	1	6	5	1	فرع رام الله والبيرة Ramallah & Al-Bireh Branch
2	1	1	0	0	0	1	1	0	0	0	0	1	0	1	فرع أريحا Jericho Branch
3	1	2	1	1	0	0	0	0	0	0	0	2	0	2	فرع بيت لحم Bethlehem Branch
6	3	3	2	2	0	2	0	2	1	0	1	1	1	0	فرع الخليل Hebron Branch
2	0	2	0	0	0	1	0	1	1	0	1	0	0	0	فرع دورا Dora Branch
1	0	1	0	0	0	0	0	0	0	0	0	1	0	1	فرع يطا Yatta Branch
22	17	5	4	3	1	1	1	0	1	0	1	16	13	3	فروع قطاع غزة gaza
4	3	1	2	2	0	1	1	0	0	0	0	1	0	1	فرع جنين Jenin Branch
1	1	0	0	0	0	0	0	0	1	1	0	0	0	0	فرع طولكرم Tulkarm Branch
59	37	22	13	10	3	11	5	6	6	2	4	29	20	9	المجموع



جامعة القدس المفتوحة

AL-Quds Open University

توزيع الطلبة في تخصص التربية الخاصة حسب فروع الجامعة والمستوى الأكاديمي والجنس

Distribution of Students In Special Education Specialization By Branches, Academic Level, Gender

الفصل الأول من العام الدراسي 2025/2026

1251

عدد الطلبة حسب المستوى الدراسي															فروع الجامعة	
المجموع Total			مستوى رابعة			مستوى ثالثة			مستوى ثانية			مستوى أولى			Branches	
			4 Level			3 Level			2 Level			1 Level				
			200 - 100			99 - 67			66 - 34			33 - 0				
المجموع	إناث	ذكور	المجموع	إناث	ذكور	المجموع	إناث	ذكور	المجموع	إناث	ذكور	المجموع	إناث	ذكور	الجنس	
Total	Female	Male	Total	Female	Male	Total	Female	Male	Total	Female	Male	Total	Female	Male	Gender	
3	3	0	3	3	0	0	0	0	0	0	0	0	0	0	فروع قطاع غزة	
3	3	0	3	3	0	0	0	0	0	0	0	0	0	0	gaza	
3	3	0	3	3	0	0	0	0	0	0	0	0	0	0	المجموع	



جامعة القدس المفتوحة

AL-Quds Open University

توزيع الطلبة في تخصص رعاية الطفل حسب فروع الجامعة والمستوى الأكاديمي والجنس

,Distribution of Students In Child Care Specialization By Branches, Academic Level
Gender

الفصل الأول من العام الدراسي 2025/2026
1251

عدد الطلبة حسب المستوى الدراسي															فروع الجامعة
المجموع Total			مستوى رابعة 4 Level			مستوى ثالثة 3 Level			مستوى ثانية 2 Level			مستوى أولى 1 Level			Branches
			200 - 100			99 - 67			66 - 34			33 - 0			
المجموع	إناث	ذكور	المجموع	إناث	ذكور	المجموع	إناث	ذكور	المجموع	إناث	ذكور	المجموع	إناث	ذكور	الجنس Gender
Total	Female	Male	Total	Female	Male	Total	Female	Male	Total	Female	Male	Total	Female	Male	
7	7	0	3	3	0	1	1	0	1	1	0	2	2	0	فرع القدس Al-Quds Branch
33	31	2	5	4	1	12	12	0	8	7	1	8	8	0	فرع نابلس Nablus Branch
7	7	0	4	4	0	2	2	0	0	0	0	1	1	0	فرع قلقيلية Qalqilya Branch
13	12	1	2	2	0	6	6	0	2	2	0	3	2	1	فرع سلفيت Salfeet Branch
5	5	0	3	3	0	1	1	0	1	1	0	0	0	0	فرع طوباس Tubas Branch
23	23	0	5	5	0	8	8	0	2	2	0	8	8	0	فرع رام الله والبيرة Ramallah & Al-Bireh Branch
12	11	1	4	4	0	2	2	0	2	2	0	4	3	1	فرع أريحا Jericho Branch
36	36	0	6	6	0	10	10	0	5	5	0	15	15	0	فرع بيت لحم Bethlehem Branch
40	40	0	18	18	0	11	11	0	8	8	0	3	3	0	فرع الخليل Hebron Branch
28	28	0	9	9	0	8	8	0	2	2	0	9	9	0	فرع دورا Dora Branch
49	49	0	14	14	0	17	17	0	6	6	0	12	12	0	فرع يطا Yatta Branch
7	5	2	1	1	0	1	1	0	1	1	0	4	2	2	فروع قطاع غزة gaza
62	62	0	25	25	0	16	16	0	11	11	0	10	10	0	فرع جنين Jenin Branch
8	8	0	3	3	0	2	2	0	1	1	0	2	2	0	فرع طولكرم Tulkarm Branch
330	324	6	102	101	1	97	97	0	50	49	1	81	77	4	المجموع



جامعة القدس المفتوحة

AL-Quds Open University

توزيع الطلبة في كلية العلوم الإدارية والإقتصادية حسب التخصص وفروع الجامعة والجنس

Distribution of Students In Administrative and Economic Sciences Faculty By Specialization, Branches, Gender

الفصل الأول من العام الدراسي 2025/2026

1251

فروع الجامعة Branches	إدارة الأعمال			إدارة الأعمال الرقمية			الادارة السياحية التطبيقية			الإدارة الصحية			الإدارة والسياسات العامة			الإقتصاد			التسويق			التسويق الرقمي			العلوم المالية والمصرفية			المحاسبة			علوم التأمين			غير متخصص		
	Business Administration			Digital business management			Applied tourism managment			Health Management			Administration and Public Policies			Economics			Marketing			Digital Marketing			Banking and Financial Sciences			Accounting			Insurance sciences					
الجنس	ذكور	إناث	المجموع	ذكور	إناث	المجموع	ذكور	إناث	المجموع	ذكور	إناث	المجموع	ذكور	إناث	المجموع	ذكور	إناث	المجموع	ذكور	إناث	المجموع	ذكور	إناث	المجموع	ذكور	إناث	المجموع	ذكور	إناث	المجموع	ذكور	إناث	المجموع			
فرع أريحا Jericho Branch	65	72	137	20	51	71	6	4	2	15	9	6	33	19	14				11	27	38	4	18	22	27	36	63	1	1	2	11	9	20			
فرع الخليل Hebron Branch	120	97	217	14	27	41	1	19	20	10	6	4	12	7	5	4	2	2	47	55	102	5	9	14	9	14	194	4	4	8	33	35	68			
فرع القدس Al-Quds Branch	19	26	45	2	6	8	3	1	2	2	1	1	1	0	1				3	6	9	3	2	5	11	15	4	11	15	4	2	4				
فرع بيت لحم Bethlehem Branch	53	84	137	12	23	35	3	19	22	10	8	2	10	6	4				21	28	49	2	24	26	24	101	13	19	32	21	20	41				
فرع جنين Jenin Branch	99	136	235	10	27	37	1	12	13	13	11	2	29	7	22				79	234	313	4	33	37	33	244	4	8	12	29	51	80				
فرع دورا Dora Branch	35	31	66	0	3	3	0	1	1	0	1	0	6	2	4				5	9	14	3	12	15	12	47	3	2	5	15	8	23				
فرع رام الله والبيرة Ramallah & Al-Bireh Branch	406	356	762	40	35	75	9	4	13	7	31	38	67	30	37	4	2	2	118	107	225	48	73	121	73	302	11	8	19	79	37	116				
فرع سلفيت Salfeet Branch	49	42	91	8	16	24	0	1	1	0	1	1	5	2	3				40	87	127	3	5	8	5	105	2	6	8	24	4	28				
فرع طوباس Tubas Branch	37	35	72	2	7	9	0	5	5	0			7	2	5				20	32	52	4	3	7	3	78	4	0	4	18	9	27				
فرع طولكرم Tulkarm Branch	62	50	112	5	3	8	1	2	3	3	2	1	13	3	10	1	0	1	39	32	71	4	14	18	14	88	8	4	12	15	8	23				
فرع قلقيلية Qalqilya Branch	40	64	104	6	42	48							19	9	10				26	94	120	6	14	20	14	80	3	5	8	12	21	33				
فرع نابلس Nablus Branch	184	246	430	20	53	73	3	22	25	1	11	12	33	14	19	1	0	1	161	358	519	39	102	141	102	385	15	25	40	63	68	131				
فرع يطا Yatta Branch	22	21	43	0	2	2	0	1	1	1	3	4							4	7	11	0	2	2	2	35	10	25	35	18	9	27				
فروع قطاع غزة gaza	868	737	1605	127	201	328				227	560	787	44	23	67	4	0	4	245	321	566	64	64	128	64	517	375	142	517	1	0	1	233	129	362	



جامعة القدس المفتوحة

AL-Quds Open University

توزيع الطلبة في كلية العلوم الإدارية والإقتصادية حسب التخصص وفروع الجامعة والجنس

Distribution of Students In Administrative and Economic Sciences Faculty By Specialization, Branches, Gender

الفصل الأول من العام الدراسي 2025/2026

1251

المجموع Total			فروع الجامعة Branches
المجموع	إناث	ذكور	الجنس
407	246	161	فرع أريحا Jericho Branch
690	360	330	فرع الخليل Hebron Branch
100	60	40	فرع القدس Al-Quds Branch
463	286	177	فرع بيت لحم Bethlehem Branch
1015	658	357	فرع جنين Jenin Branch
182	94	88	فرع دورا Dora Branch
1744	838	906	فرع رام الله والبيرة Ramallah & Al-Bireh Branch
405	229	176	فرع سلفيت Salfeet Branch
261	128	133	فرع طوباس Tubas Branch
355	142	213	فرع طولكرم Tulkarm Branch
437	307	130	فرع قلقيلية Qalqilya Branch
1794	1108	686	فرع نابلس Nablus Branch
125	70	55	فرع يطا Yatta Branch
4365	2177	2188	فروع قطاع غزة gaza



جامعة القدس المفتوحة

AL-Quds Open University

توزيع الطلبة في كلية العلوم الإدارية والإقتصادية حسب التخصص وفروع الجامعة والجنس

Distribution of Students In Administrative and Economic Sciences Faculty By Specialization, Branches, Gender

الفصل الأول من العام الدراسي 2025/2026

1251

فروع الجامعة Branches	إدارة الأعمال			إدارة الأعمال الرقمية			الادارة السياحية التطبيقية			الإدارة الصحية			الإدارة والسياسات العامة			الإقتصاد			التسويق			التسويق الرقمي			العلوم المالية والمصرفية			المحاسبة			علوم التأمين			غير متخصص		
	ذكور	إناث	المجموع	ذكور	إناث	المجموع	ذكور	إناث	المجموع	ذكور	إناث	المجموع	ذكور	إناث	المجموع	ذكور	إناث	المجموع	ذكور	إناث	المجموع	ذكور	إناث	المجموع	ذكور	إناث	المجموع	ذكور	إناث	المجموع	ذكور	إناث	المجموع			
الجنس	4056	1997	2059	762	496	266	100	72	28	929	681	248	302	124	178	14	4	10	10	3	7	2216	1397	819	564	375	189	2254	1062	1192	151	82	69	985	410	575
المجموع																																				



جامعة القدس المفتوحة

AL-Quds Open University

توزيع الطلبة في كلية العلوم الإدارية والإقتصادية حسب التخصص وفروع الجامعة والجنس

Distribution of Students In Administrative and Economic Sciences Faculty By Specialization, Branches, Gender

الفصل الأول من العام الدراسي 2025/2026

1251

المجموع Total			فروع الجامعة Branches
المجموع	إناث	ذكور	الجنس
12343	6703	5640	المجموع



جامعة القدس المفتوحة

AL-Quds Open University

توزيع الطلبة القدامى في كلية العلوم الإدارية والإقتصادية حسب التخصص وفروع الجامعة والجنس

Distribution of Old Students In Administrative and Economic Sciences Faculty By Specialization, Branches, Gender

الفصل الأول من العام الدراسي 2025/2026

1251

غير متخصص			علوم التأمين			المحاسبة			العلوم المالية والمصرفية			التسويق الرقمي			التسويق			الإقتصاد			الإدارة والسياسات العامة			الإدارة الصحية			الادارة السياحية التطبيقية			إدارة الأعمال الرقمية			إدارة الأعمال			فروع الجامعة		
Insurance sciences			Accounting			Banking and Financial Sciences			Digital Marketing			Marketing			Economics			Administration and Public Policies			Health Management			Applied tourism management			Digital business management			Business Administration			Branches					
المجموع			ذكور			إناث			المجموع			ذكور			إناث			المجموع			ذكور			إناث			المجموع			ذكور			إناث			الجنس		
1	0	1	2	1	1	63	36	27	18	17	1	28	21	7				27	15	12	6	4	2	14	9	5	47	33	14	112	57	55	Jericho Branch					
8	6	2	7	3	4	194	99	95	10	7	3	78	42	36		4	2	2	10	6	4	18	17	1	8	5	3	19	14	5	183	83	100	Hebron Branch				
0	0	0				15	11	4	4	1	3	7	5	2				1	0	1	6	4	2	2	1	1	7	5	2	37	21	16	Al-Quds Branch					
3	0	3	22	16	6	101	55	46	23	21	2	32	19	13				9	6	3	20	17	3	9	7	2	9	6	3	107	66	41	Bethlehem Branch					
7	3	4	9	6	3	244	138	106	32	29	3	198	148	50	2	1	1		22	6	16	13	12	1	11	10	1	23	17	6	203	117	86	Jenin Branch				
6	0	6	5	2	3	47	24	23	12	11	1	6	5	1				3	1	2	1	1	0	2	2	0	3	3	0	56	28	28	Dora Branch					
13	2	11	14	5	9	301	153	148	94	60	34	143	67	76	2	1	1	4	2	2	50	23	27	31	25	6	11	4	7	42	21	21	628	297	331	Ramallah & Al-Bireh Branch		
2	0	2	5	4	1	105	59	46	8	5	3	91	61	30				5	2	3	7	7	0	1	1	0	16	11	5	82	38	44	Salfeet Branch					
2	0	2	4	0	4	78	35	43	5	2	3	35	22	13				5	1	4				5	5	0	6	5	1	66	33	33	Tubas Branch					
2	1	1	10	4	6	88	21	67	17	13	4	53	23	30	1	0	1	1	0	1	11	3	8	5	5	0	3	2	1	6	2	4	96	44	52	Tulkarm Branch		
0	0	0	7	5	2	80	54	26	17	13	4	92	73	19	1	1	0				15	8	7	4	3	1		34	30	4	81	47	34	Qalqilya Branch				
13	8	5	34	19	15	385	209	176	117	89	28	366	244	122	4	0	4	1	0	1	26	10	16	7	7	0	22	19	3	31	28	3	364	208	156	Nablus Branch		
2	0	2				35	25	10	2	2	0	6	5	1											1	1	0	0	0	0	36	17	19	Yatta Branch				
36	10	26	1	0	1	517	142	375	82	39	43	325	175	150		4	0	4	42	11	31	448	302	146				129	79	50	971	427	544	gaza				
95	30	65	120	65	55	2253	1061	1192	441	309	132	1460	910	550	10	3	7	144	4	10	226	92	134	568	406	162	89	66	23	372	254	118	3022	1483	1539	المجموع		



جامعة القدس المفتوحة

AL-Quds Open University

توزيع الطلبة القدامى في كلية العلوم الإدارية والإقتصادية حسب التخصص وفروع الجامعة والجنس

Distribution of Old Students In Administrative and Economic Sciences Faculty By Specialization, Branches, Gender

الفصل الأول من العام الدراسي 2025/2026

1251

المجموع Total			فروع الجامعة Branches
المجموع	إناث	ذكور	الجنس
318	193	125	فرع أريحا Jericho Branch
539	284	255	فرع الخليل Hebron Branch
79	48	31	فرع القدس Al-Quds Branch
335	213	122	فرع بيت لحم Bethlehem Branch
764	487	277	فرع جنين Jenin Branch
141	77	64	فرع دورا Dora Branch
1333	660	673	فرع رام الله والبيرة Ramallah & Al-Bireh Branch
322	188	134	فرع سلفيت Salfeet Branch
206	103	103	فرع طوباس Tubas Branch
293	118	175	فرع طولكرم Tulkarm Branch
331	234	97	فرع قلقيلية Qalqilya Branch
1370	841	529	فرع نابلس Nablus Branch
84	52	32	فرع يطا Yatta Branch
2555	1185	1370	فروع قطاع غزة gaza
8670	4683	3987	المجموع



جامعة القدس المفتوحة

AL-Quds Open University

توزيع الطلبة الجدد في كلية العلوم الإدارية والإقتصادية حسب التخصص وفروع الجامعة والجنس

Distribution of New Students In Administrative and Economic Sciences Faculty By Specialization, Branches, Gender

الفصل الأول من العام الدراسي 2025/2026

1251

غير متخصص			علوم التأمين			المحاسبة			العلوم المالية والمصرفية			التسويق الرقمي			التسويق			الإقتصاد			الإدارة والسياسات العامة			الإدارة الصحية			الادارة السياحية التطبيقية			إدارة الأعمال الرقمية			إدارة الأعمال			فروع الجامعة Branches		
Insurance sciences			Accounting			Banking and Financial Sciences			Digital Marketing			Marketing			Economics			Administration and Public Policies			Health Management			Applied tourism managment			Digital business management			Business Administration								
المجموع	ذكور	إناث	المجموع	ذكور	إناث	المجموع	ذكور	إناث	المجموع	ذكور	إناث	المجموع	ذكور	إناث	المجموع	ذكور	إناث	المجموع	ذكور	إناث	المجموع	ذكور	إناث	المجموع	ذكور	إناث	المجموع	ذكور	إناث	المجموع	ذكور	إناث	الجنس					
19	9	10	0	0	0	0	0	0	4	1	3	10	6	4				6	4	2	0	0	0	1	0	1	24	18	6	25	15	10	رع أريحا Jericho Branch					
60	29	31	1	1	0	0	0	0	4	2	2	24	13	11		0	0	0	2	1	1	2	2	0	2	1	1	22	13	9	34	14	20	رع الخليل Hebron Branch				
6	2	4				0	0	0	1	1	0	2	1	1				0	0	0	3	2	1	0	0	0	1	1	0	8	5	3	رع القدس Al-Quds Branch					
38	20	18	10	3	7	0	0	0	3	3	0	17	9	8				1	0	1	2	2	0	1	1	0	26	17	9	30	18	12	رع بيت لحم Bethlehem Branch					
73	48	25	3	2	1	0	0	0	5	4	1	115	86	29	0	0	0	7	1	6	0	0	0	2	1	1	14	10	4	32	19	13	رع جنين Jenin Branch					
17	8	9	0	0	0	0	0	0	3	1	2	8	4	4				3	1	2	0	0	0	0	0	0	0	0	0	10	3	7	رع دورا Dora Branch					
103	35	68	5	3	2	1	1	0	27	13	14	82	40	42	0	0	0	17	7	10	7	6	1	2	0	2	33	14	19	134	59	75	رع رام الله والبيرة Ramallah & Al-Bireh Branch					
26	4	22	3	2	1	0	0	0	0	0	0	36	26	10				0	0	0	1	0	1	0	0	0	8	5	3	9	4	5	رع سلفيت Salfeet Branch					
25	9	16	0	0	0	0	0	0	2	1	1	17	10	7				2	1	1				0	0	0	3	2	1	6	2	4	رع طوباس Tubas Branch					
21	7	14	2	0	2	0	0	0	1	1	0	18	9	9	0	0	0	2	0	2	0	0	0	0	0	0	2	1	1	16	6	10	رع طولكرم Tulkarm Branch					
33	21	12	1	0	1	0	0	0	3	1	2	28	21	7	0	0	0	4	1	3	0	0	0				14	12	2	23	17	6	رع قلقيلية Qalqilya Branch					
118	60	58	6	6	0	0	0	0	24	13	11	153	114	39	0	0	0	7	4	3	5	4	1	3	3	0	42	25	17	66	38	28	رع نابلس Nablus Branch					
25	9	16				0	0	0	0	0	0	5	2	3							2	1	1	0	0	0	2	2	0	7	4	3	رع بطا Yatta Branch					
326	119	207	0	0	0	0	0	0	46	25	21	241	146	95			0	0	0	25	12	13	339	258	81		199	122	77	634	310	324	روع قطاع غزة gaza					



جامعة القدس المفتوحة

AL-Quds Open University

توزيع الطلبة الجدد في كلية العلوم الإدارية والإقتصادية حسب التخصص وفروع الجامعة والجنس

Distribution of New Students In Administrative and Economic Sciences Faculty By Specialization, Branches, Gender

الفصل الأول من العام الدراسي 2025/2026

1251

المجموع Total			فروع الجامعة Branches
المجموع	إناث	ذكور	الجنس
89	53	36	فرع أريحا Jericho Branch
151	76	75	فرع الخليل Hebron Branch
21	12	9	فرع القدس Al-Quds Branch
128	73	55	فرع بيت لحم Bethlehem Branch
251	171	80	فرع جنين Jenin Branch
41	17	24	فرع دورا Dora Branch
411	178	233	فرع رام الله والبيرة Ramallah & Al-Bireh Branch
83	41	42	فرع سلفيت Salfeet Branch
55	25	30	فرع طوباس Tubas Branch
62	24	38	فرع طولكرم Tulkarm Branch
106	73	33	فرع قلقيلية Qalqilya Branch
424	267	157	فرع نابلس Nablus Branch
41	18	23	فرع يثا Yatta Branch
1810	992	818	فروع قطاع غزة gaza



جامعة القدس المفتوحة

AL-Quds Open University

توزيع الطلبة الجدد في كلية العلوم الإدارية والإقتصادية حسب التخصص وفروع الجامعة والجنس

Distribution of New Students In Administrative and Economic Sciences Faculty By Specialization, Branches, Gender

الفصل الأول من العام الدراسي 2025/2026

1251

فروع الجامعة Branches			إدارة الأعمال			إدارة الأعمال الرقمية			الادارة السياحية التطبيقية			الإدارة الصحية			الإدارة والسياسات العامة			الإقتصاد			التسويق			التسويق الرقمي			العلوم المالية والمصرفية			المحاسبة			علوم التأمين			غير متخصص		
			Business Administration			Digital business management			Applied tourism managment			Health Management			Administration and Public Policies			Economics			Marketing			Digital Marketing			Banking and Financial Sciences			Accounting			Insurance sciences					
الجنس			ذكور	إناث	المجموع	ذكور	إناث	المجموع	ذكور	إناث	المجموع	ذكور	إناث	المجموع	ذكور	إناث	المجموع	ذكور	إناث	المجموع	ذكور	إناث	المجموع	ذكور	إناث	المجموع	ذكور	إناث	المجموع	ذكور	إناث	المجموع						
المجموع			520	514	1034	148	242	390	5	6	11	86	275	361	44	32	76	0	0	0	269	487	756	57	66	123	0	1	1	14	17	31	510	380	890			



جامعة القدس المفتوحة

AL-Quds Open University

توزيع الطلبة الجدد في كلية العلوم الإدارية والإقتصادية حسب التخصص وفروع الجامعة والجنس

Distribution of New Students In Administrative and Economic Sciences Faculty By Specialization, Branches, Gender

الفصل الأول من العام الدراسي 2025/2026

1251

المجموع Total			فروع الجامعة Branches
المجموع	إناث	ذكور	الجنس
3673	2020	1653	المجموع



جامعة القدس المفتوحة

AL-Quds Open University

توزيع الطلبة في كلية العلوم الإدارية والإقتصادية حسب فروع الجامعة والمستوى الأكاديمي والجنس

Distribution of Students In Administrative and Economic Sciences Faculty By Branches, Academic Level, Gender

الفصل الأول من العام الدراسي 2025/2026

1251

عدد الطلبة حسب المستوى الدراسي															فروع الجامعة
المجموع Total			مستوى رابعة 4 Level			مستوى ثالثة 3 Level			مستوى ثانية 2 Level			مستوى أولى 1 Level			Branches
			200 - 100			99 - 67			66 - 34			33 - 0			
المجموع	إناث	ذكور	المجموع	إناث	ذكور	المجموع	إناث	ذكور	المجموع	إناث	ذكور	المجموع	إناث	ذكور	الجنس Gender
Total	Female	Male	Total	Female	Male	Total	Female	Male	Total	Female	Male	Total	Female	Male	
100	60	40	26	15	11	21	11	10	21	15	6	32	19	13	فرع القدس Al-Quds Branch
1794	1108	686	336	197	139	441	260	181	395	254	141	622	397	225	فرع نابلس Nablus Branch
437	307	130	76	49	27	84	54	30	104	77	27	173	127	46	فرع قلقيلية Qalqilya Branch
405	229	176	68	46	22	104	56	48	103	51	52	130	76	54	فرع سلفيت Salfeet Branch
261	128	133	54	30	24	58	30	28	55	24	31	94	44	50	فرع طوباس Tubas Branch
1744	838	906	310	184	126	427	204	223	386	178	208	621	272	349	فرع رام الله والبيرة Ramallah & Al-Bireh Branch
407	246	161	51	30	21	101	65	36	89	55	34	166	96	70	فرع أريحا Jericho Branch
463	286	177	78	47	31	80	52	28	83	57	26	222	130	92	فرع بيت لحم Bethlehem Branch
690	360	330	144	73	71	169	92	77	155	84	71	222	111	111	فرع الخليل Hebron Branch
182	94	88	25	18	7	41	20	21	42	20	22	74	36	38	فرع دورا Dora Branch
125	70	55	24	15	9	23	11	12	25	16	9	53	28	25	فرع يطا Yatta Branch
4365	2177	2188	462	182	280	475	197	278	707	328	379	2721	1470	1251	فروع قطاع غزة gaza
1015	658	357	166	109	57	242	150	92	228	144	84	379	255	124	فرع جنين Jenin Branch
355	142	213	76	37	39	100	29	71	69	31	38	110	45	65	فرع طولكرم Tulkarm Branch
12343	6703	5640	1896	1032	864	2366	1231	1135	2462	1334	1128	5619	3106	2513	المجموع



جامعة القدس المفتوحة

AL-Quds Open University

توزيع الطلبة في تخصص إدارة الأعمال حسب فروع الجامعة والمستوى الأكاديمي والجنس

,Distribution of Students In Business Administration Specialization By Branches

Academic Level, Gender

الفصل الأول من العام الدراسي 2025/2026

1251

عدد الطلبة حسب المستوى الدراسي															فروع الجامعة
المجموع Total			مستوى رابعة 4 Level			مستوى ثالثة 3 Level			مستوى ثانية 2 Level			مستوى أولى 1 Level			Branches
			200 - 100			99 - 67			66 - 34			33 - 0			
المجموع	إناث	ذكور	المجموع	إناث	ذكور	المجموع	إناث	ذكور	المجموع	إناث	ذكور	المجموع	إناث	ذكور	الجنس Gender
Total	Female	Male	Total	Female	Male	Total	Female	Male	Total	Female	Male	Total	Female	Male	
45	26	19	15	8	7	14	8	6	4	3	1	12	7	5	فرع القدس Al-Quds Branch
430	246	184	98	59	39	133	77	56	87	48	39	112	62	50	فرع نابلس Nablus Branch
104	64	40	26	13	13	26	13	13	16	12	4	36	26	10	فرع قلقيلية Qalqilya Branch
91	42	49	24	16	8	28	11	17	25	7	18	14	8	6	فرع سلفيت Salfeet Branch
72	35	37	21	13	8	18	7	11	14	6	8	19	9	10	فرع طوباس Tubas Branch
762	356	406	171	90	81	204	94	110	171	74	97	216	98	118	فرع رام الله والبيرة Ramallah & Al-Bireh Branch
137	72	65	25	11	14	37	21	16	27	15	12	48	25	23	فرع أريحا Jericho Branch
137	84	53	31	18	13	22	14	8	20	13	7	64	39	25	فرع بيت لحم Bethlehem Branch
217	97	120	56	23	33	51	25	26	51	26	25	59	23	36	فرع الخليل Hebron Branch
66	31	35	13	9	4	11	6	5	19	6	13	23	10	13	فرع دورا Dora Branch
43	21	22	9	3	6	12	4	8	11	6	5	11	8	3	فرع بطا Yatta Branch
1605	737	868	171	66	105	186	74	112	267	118	149	981	479	502	فروع قطاع غزة gaza
235	136	99	57	39	18	63	33	30	51	26	25	64	38	26	فرع جنين Jenin Branch
112	50	62	21	10	11	36	13	23	23	11	12	32	16	16	فرع طولكرم Tulkarm Branch
4056	1997	2059	738	378	360	841	400	441	786	371	415	1691	848	843	المجموع



جامعة القدس المفتوحة

AL-Quds Open University

توزيع الطلبة في تخصص الإقتصاد حسب فروع الجامعة والمستوى الأكاديمي والجنس

,Distribution of Students In Economics Specialization By Branches, Academic Level
Gender

الفصل الأول من العام الدراسي 2025/2026
1251

عدد الطلبة حسب المستوى الدراسي															فروع الجامعة
المجموع Total			مستوى رابعة 4 Level			مستوى ثالثة 3 Level			مستوى ثانية 2 Level			مستوى أولى 1 Level			Branches
			200 - 100			99 - 67			66 - 34			33 - 0			
المجموع	إناث	ذكور	المجموع	إناث	ذكور	المجموع	إناث	ذكور	المجموع	إناث	ذكور	المجموع	إناث	ذكور	الجنس Gender
Total	Female	Male	Total	Female	Male	Total	Female	Male	Total	Female	Male	Total	Female	Male	
1	0	1	0	0	0	1	0	1	0	0	0	0	0	0	فرع نابلس Nablus Branch
4	2	2	0	0	0	4	2	2	0	0	0	0	0	0	فرع رام الله والبيرة Ramallah & Al-Bireh Branch
4	2	2	3	1	2	1	1	0	0	0	0	0	0	0	فرع الخليل Hebron Branch
4	0	4	2	0	2	1	0	1	0	0	0	1	0	1	فروع قطاع غزة gaza
1	0	1	0	0	0	0	0	0	0	0	0	1	0	1	فرع طولكرم Tulkarm Branch
14	4	10	5	1	4	7	3	4	0	0	0	2	0	2	المجموع



جامعة القدس المفتوحة

AL-Quds Open University

توزيع الطلبة في تخصص المحاسبة حسب فروع الجامعة والمستوى الأكاديمي والجنس

,Distribution of Students In Accounting Specialization By Branches, Academic Level
Gender

الفصل الأول من العام الدراسي 2025/2026
1251

عدد الطلبة حسب المستوى الدراسي															فروع الجامعة
المجموع Total			مستوى رابعة 4 Level			مستوى ثالثة 3 Level			مستوى ثانية 2 Level			مستوى أولى 1 Level			Branches
			200 - 100			99 - 67			66 - 34			33 - 0			
المجموع	إناث	ذكور	المجموع	إناث	ذكور	المجموع	إناث	ذكور	المجموع	إناث	ذكور	المجموع	إناث	ذكور	الجنس Gender
Total	Female	Male	Total	Female	Male	Total	Female	Male	Total	Female	Male	Total	Female	Male	
15	11	4	4	3	1	4	3	1	6	5	1	1	0	1	فرع القدس Al-Quds Branch
385	209	176	109	53	56	128	70	58	112	60	52	36	26	10	فرع نابلس Nablus Branch
80	54	26	22	15	7	14	11	3	31	20	11	13	8	5	فرع قلقيلية Qalqilya Branch
105	59	46	19	11	8	40	23	17	35	18	17	11	7	4	فرع سلفيت Salfeet Branch
78	35	43	16	9	7	25	13	12	24	9	15	13	4	9	فرع طوباس Tubas Branch
302	154	148	76	49	27	95	44	51	88	44	44	43	17	26	فرع رام الله والبيرة Ramallah & Al-Bireh Branch
63	36	27	15	9	6	20	14	6	22	12	10	6	1	5	فرع أريحا Jericho Branch
101	55	46	20	10	10	27	15	12	34	19	15	20	11	9	فرع بيت لحم Bethlehem Branch
194	99	95	49	27	22	72	36	36	52	27	25	21	9	12	فرع الخليل Hebron Branch
47	24	23	6	4	2	18	5	13	12	8	4	11	7	4	فرع دورا Dora Branch
35	25	10	11	8	3	7	4	3	12	8	4	5	5	0	فرع يثا Yatta Branch
517	142	375	154	32	122	131	40	91	137	36	101	95	34	61	فروع قطاع غزة gaza
244	138	106	58	33	25	85	48	37	65	33	32	36	24	12	فرع جنين Jenin Branch
88	21	67	28	8	20	31	6	25	18	6	12	11	1	10	فرع طولكرم Tulkarm Branch
2254	1062	1192	587	271	316	697	332	365	648	305	343	322	154	168	المجموع



جامعة القدس المفتوحة

AL-Quds Open University

توزيع الطلبة في تخصص العلوم المالية والمصرفية حسب فروع الجامعة والمستوى الأكاديمي والجنس

,Distribution of Students In Banking and Financial Sciences Specialization By Branches

Academic Level, Gender

الفصل الأول من العام الدراسي 2025/2026

1251

عدد الطلبة حسب المستوى الدراسي															فروع الجامعة
المجموع Total			مستوى رابعة 4 Level			مستوى ثالثة 3 Level			مستوى ثانية 2 Level			مستوى أولى 1 Level			Branches
			200 - 100			99 - 67			66 - 34			33 - 0			
المجموع	إناث	ذكور	المجموع	إناث	ذكور	المجموع	إناث	ذكور	المجموع	إناث	ذكور	المجموع	إناث	ذكور	الجنس Gender
Total	Female	Male	Total	Female	Male	Total	Female	Male	Total	Female	Male	Total	Female	Male	
5	2	3	1	0	1	1	0	1	1	0	1	2	2	0	فرع القدس Al-Quds Branch
141	102	39	31	22	9	27	18	9	43	37	6	40	25	15	فرع نابلس Nablus Branch
20	14	6	5	4	1	4	3	1	5	3	2	6	4	2	فرع قلقيلية Qalqilya Branch
8	5	3	5	3	2	1	1	0	2	1	1	0	0	0	فرع سلفيت Salfeet Branch
7	3	4	1	0	1	2	0	2	1	1	0	3	2	1	فرع طوباس Tubas Branch
121	73	48	24	17	7	33	18	15	27	18	9	37	20	17	فرع رام الله والبيرة Ramallah & Al-Bireh Branch
22	18	4	2	2	0	9	8	1	4	4	0	7	4	3	فرع أريحا Jericho Branch
26	24	2	3	3	0	6	5	1	6	5	1	11	11	0	فرع بيت لحم Bethlehem Branch
14	9	5	3	3	0	3	1	2	1	0	1	7	5	2	فرع الخليل Hebron Branch
15	12	3	1	1	0	5	5	0	3	2	1	6	4	2	فرع دورا Dora Branch
2	2	0	1	1	0	1	1	0	0	0	0	0	0	0	فرع يثا Yatta Branch
128	64	64	18	10	8	21	10	11	23	10	13	66	34	32	فروع قطاع غزة gaza
37	33	4	8	8	0	12	9	3	7	7	0	10	9	1	فرع جنين Jenin Branch
18	14	4	8	7	1	4	2	2	2	2	0	4	3	1	فرع طولكرم Tulkarm Branch
564	375	189	111	81	30	129	81	48	125	90	35	199	123	76	المجموع



جامعة القدس المفتوحة

AL-Quds Open University

توزيع الطلبة في تخصص التسويق حسب فروع الجامعة والمستوى الأكاديمي والجنس

,Distribution of Students In Marketing Specialization By Branches, Academic Level
Gender

الفصل الأول من العام الدراسي 2025/2026
1251

عدد الطلبة حسب المستوى الدراسي															فروع الجامعة
المجموع Total			مستوى رابعة 4 Level			مستوى ثالثة 3 Level			مستوى ثانية 2 Level			مستوى أولى 1 Level			Branches
			200 - 100			99 - 67			66 - 34			33 - 0			
المجموع	إناث	ذكور	المجموع	إناث	ذكور	المجموع	إناث	ذكور	المجموع	إناث	ذكور	المجموع	إناث	ذكور	الجنس Gender
Total	Female	Male	Total	Female	Male	Total	Female	Male	Total	Female	Male	Total	Female	Male	
4	0	4	3	0	3	0	0	0	1	0	1	0	0	0	فرع نابلس Nablus Branch
1	1	0	0	0	0	1	1	0	0	0	0	0	0	0	فرع قلقيلية Qalqilya Branch
2	1	1	2	1	1	0	0	0	0	0	0	0	0	0	فرع رام الله والبيرة Ramallah & Al-Bireh Branch
2	1	1	2	1	1	0	0	0	0	0	0	0	0	0	فرع جنين Jenin Branch
1	0	1	1	0	1	0	0	0	0	0	0	0	0	0	فرع طولكرم Tulkarm Branch
10	3	7	8	2	6	1	1	0	1	0	1	0	0	0	المجموع



جامعة القدس المفتوحة

AL-Quds Open University

توزيع الطلبة في تخصص الإدارة الصحية حسب فروع الجامعة والمستوى الأكاديمي والجنس

Distribution of Students In Health Management Specialization By Branches, Academic Level, Gender

الفصل الأول من العام الدراسي 2025/2026
1251

عدد الطلبة حسب المستوى الدراسي															فروع الجامعة
المجموع Total			مستوى رابعة 4 Level			مستوى ثالثة 3 Level			مستوى ثانية 2 Level			مستوى أولى 1 Level			Branches
			200 - 100			99 - 67			66 - 34			33 - 0			
المجموع	إناث	ذكور	المجموع	إناث	ذكور	المجموع	إناث	ذكور	المجموع	إناث	ذكور	المجموع	إناث	ذكور	الجنس Gender
Total	Female	Male	Total	Female	Male	Total	Female	Male	Total	Female	Male	Total	Female	Male	
9	6	3	1	0	1	0	0	0	4	3	1	4	3	1	فرع القدس Al-Quds Branch
12	11	1	4	4	0	1	1	0	1	1	0	6	5	1	فرع نابلس Nablus Branch
4	3	1	2	1	1	2	2	0	0	0	0	0	0	0	فرع قلقيلية Qalqilya Branch
8	7	1	4	4	0	1	1	0	0	0	0	3	2	1	فرع سلفيت Salfeet Branch
38	31	7	9	8	1	12	11	1	5	3	2	12	9	3	فرع رام الله والبيرة Ramallah & Al-Bireh Branch
6	4	2	0	0	0	2	2	0	2	0	2	2	2	0	فرع أريحا Jericho Branch
22	19	3	7	5	2	5	4	1	2	2	0	8	8	0	فرع بيت لحم Bethlehem Branch
20	19	1	8	8	0	5	5	0	3	3	0	4	3	1	فرع الخليل Hebron Branch
1	1	0	1	1	0	0	0	0	0	0	0	0	0	0	فرع دورا Dora Branch
4	3	1	2	2	0	0	0	0	0	0	0	2	1	1	فرع يثا Yatta Branch
787	560	227	60	45	15	59	36	23	118	77	41	550	402	148	فروع قطاع غزة gaza
13	12	1	5	5	0	5	5	0	1	0	1	2	2	0	فرع جنين Jenin Branch
5	5	0	2	2	0	0	0	0	0	0	0	3	3	0	فرع طولكرم Tulkarm Branch
929	681	248	105	85	20	92	67	25	136	89	47	596	440	156	المجموع



جامعة القدس المفتوحة

AL-Quds Open University

توزيع الطلبة في تخصص الادارة السياحية التطبيقية حسب فروع الجامعة والمستوى الأكاديمي والجنس

,Distribution of Students In Applied tourism management Specialization By Branches

Academic Level, Gender

الفصل الأول من العام الدراسي 2025/2026

1251

عدد الطلبة حسب المستوى الدراسي															فروع الجامعة
المجموع Total			مستوى رابعة 4 Level			مستوى ثالثة 3 Level			مستوى ثانية 2 Level			مستوى أولى 1 Level			Branches
			200 - 100			99 - 67			66 - 34			33 - 0			
المجموع	إناث	ذكور	المجموع	إناث	ذكور	المجموع	إناث	ذكور	المجموع	إناث	ذكور	المجموع	إناث	ذكور	الجنس Gender
Total	Female	Male	Total	Female	Male	Total	Female	Male	Total	Female	Male	Total	Female	Male	
2	1	1	0	0	0	1	0	1	1	1	0	0	0	0	فرع القدس Al-Quds Branch
25	22	3	9	7	2	3	3	0	8	8	0	5	4	1	فرع نابلس Nablus Branch
1	1	0	0	0	0	0	0	0	1	1	0	0	0	0	فرع سلفيت Salfeet Branch
5	5	0	2	2	0	1	1	0	1	1	0	1	1	0	فرع طوباس Tubas Branch
13	4	9	3	1	2	3	2	1	3	1	2	4	0	4	فرع رام الله والبيرة Ramallah & Al-Bireh Branch
15	9	6	5	4	1	7	3	4	2	2	0	1	0	1	فرع أريحا Jericho Branch
10	8	2	0	0	0	3	3	0	3	3	0	4	2	2	فرع بيت لحم Bethlehem Branch
10	6	4	1	1	0	3	3	0	2	1	1	4	1	3	فرع الخليل Hebron Branch
2	2	0	2	2	0	0	0	0	0	0	0	0	0	0	فرع دورا Dora Branch
1	1	0	0	0	0	1	1	0	0	0	0	0	0	0	فرع يطا Yatta Branch
13	11	2	4	4	0	4	3	1	2	2	0	3	2	1	فرع جنين Jenin Branch
3	2	1	1	1	0	0	0	0	1	0	1	1	1	0	فرع طولكرم Tulkarm Branch
100	72	28	27	22	5	26	19	7	24	20	4	23	11	12	المجموع



جامعة القدس المفتوحة

AL-Quds Open University

توزيع الطلبة في تخصص علوم التأمين حسب فروع الجامعة والمستوى الأكاديمي والجنس

Distribution of Students In Insurance sciences Specialization By Branches, Academic Level, Gender

الفصل الأول من العام الدراسي 2025/2026
1251

عدد الطلبة حسب المستوى الدراسي															فروع الجامعة
المجموع Total			مستوى رابعة 4 Level			مستوى ثالثة 3 Level			مستوى ثانية 2 Level			مستوى أولى 1 Level			Branches
			200 - 100			99 - 67			66 - 34			33 - 0			
المجموع	إناث	ذكور	المجموع	إناث	ذكور	المجموع	إناث	ذكور	المجموع	إناث	ذكور	المجموع	إناث	ذكور	الجنس Gender
Total	Female	Male	Total	Female	Male	Total	Female	Male	Total	Female	Male	Total	Female	Male	
40	25	15	9	3	6	14	7	7	5	5	0	12	10	2	فرع نابلس Nablus Branch
8	5	3	1	1	0	3	1	2	2	2	0	2	1	1	فرع قلقيلية Qalqilya Branch
8	6	2	0	0	0	0	0	0	1	1	0	7	5	2	فرع سلفيت Salfeet Branch
4	0	4	0	0	0	1	0	1	1	0	1	2	0	2	فرع طوباس Tubas Branch
19	8	11	5	3	2	3	1	2	4	1	3	7	3	4	فرع رام الله والبيرة Ramallah & Al-Bireh Branch
2	1	1	1	1	0	0	0	0	0	0	0	1	0	1	فرع أريحا Jericho Branch
32	19	13	2	2	0	9	7	2	5	5	0	16	5	11	فرع بيت لحم Bethlehem Branch
8	4	4	3	1	2	1	0	1	3	2	1	1	1	0	فرع الخليل Hebron Branch
5	2	3	2	1	1	3	1	2	0	0	0	0	0	0	فرع دورا Dora Branch
1	0	1	1	0	1	0	0	0	0	0	0	0	0	0	فروع قطاع غزة gaza
12	8	4	3	2	1	2	1	1	3	2	1	4	3	1	فرع جنين Jenin Branch
12	4	8	8	4	4	1	0	1	0	0	0	3	0	3	فرع طولكرم Tulkarm Branch
151	82	69	35	18	17	37	18	19	24	18	6	55	28	27	المجموع



جامعة القدس المفتوحة

AL-Quds Open University

توزيع الطلبة في تخصص التسويق الرقمي حسب فروع الجامعة والمستوى الأكاديمي والجنس

Distribution of Students In Digital Marketing Specialization By Branches, Academic Level, Gender

الفصل الأول من العام الدراسي 2025/2026
1251

عدد الطلبة حسب المستوى الدراسي															فروع الجامعة
المجموع Total			مستوى رابعة 4 Level			مستوى ثالثة 3 Level			مستوى ثانية 2 Level			مستوى أولى 1 Level			Branches
			200 - 100			99 - 67			66 - 34			33 - 0			
المجموع	إناث	ذكور	المجموع	إناث	ذكور	المجموع	إناث	ذكور	المجموع	إناث	ذكور	المجموع	إناث	ذكور	الجنس Gender
Total	Female	Male	Total	Female	Male	Total	Female	Male	Total	Female	Male	Total	Female	Male	
9	6	3	4	4	0	1	0	1	2	1	1	2	1	1	فرع القدس Al-Quds Branch
519	358	161	65	45	20	116	72	44	119	82	37	219	159	60	فرع نابلس Nablus Branch
120	94	26	15	12	3	21	15	6	35	28	7	49	39	10	فرع قلقيلية Qalqilya Branch
127	87	40	14	10	4	27	15	12	32	21	11	54	41	13	فرع سلفيت Salfeet Branch
52	32	20	11	6	5	11	9	2	8	4	4	22	13	9	فرع طوباس Tubas Branch
225	107	118	10	9	1	45	16	29	55	23	32	115	59	56	فرع رام الله والبيرة Ramallah & Al-Bireh Branch
38	27	11	2	2	0	8	6	2	7	5	2	21	14	7	فرع أريحا Jericho Branch
49	28	21	10	6	4	5	1	4	9	7	2	25	14	11	فرع بيت لحم Bethlehem Branch
102	55	47	16	6	10	24	14	10	28	15	13	34	20	14	فرع الخليل Hebron Branch
14	9	5	0	0	0	2	2	0	3	2	1	9	5	4	فرع دورا Dora Branch
11	7	4	1	1	0	2	1	1	2	2	0	6	3	3	فرع بطا Yatta Branch
566	321	245	49	25	24	72	36	36	101	53	48	344	207	137	فروع قطاع غزة gaza
313	234	79	24	17	7	60	45	15	76	61	15	153	111	42	فرع جنين Jenin Branch
71	32	39	6	4	2	20	7	13	18	9	9	27	12	15	فرع طولكرم Tulkarm Branch
2216	1397	819	227	147	80	414	239	175	495	313	182	1080	698	382	المجموع



جامعة القدس المفتوحة

AL-Quds Open University

توزيع الطلبة في تخصص الإدارة والسياسات العامة حسب فروع الجامعة والمستوى الأكاديمي والجنس

Distribution of Students In Administration and Public Policies Specialization By

Branches, Academic Level, Gender

الفصل الأول من العام الدراسي 2025/2026

1251

عدد الطلبة حسب المستوى الدراسي															فروع الجامعة
المجموع Total			مستوى رابعة 4 Level			مستوى ثالثة 3 Level			مستوى ثانية 2 Level			مستوى أولى 1 Level			Branches
			200 - 100			99 - 67			66 - 34			33 - 0			
المجموع	إناث	ذكور	المجموع	إناث	ذكور	المجموع	إناث	ذكور	المجموع	إناث	ذكور	المجموع	إناث	ذكور	الجنس Gender
Total	Female	Male	Total	Female	Male	Total	Female	Male	Total	Female	Male	Total	Female	Male	
1	0	1	1	0	1	0	0	0	0	0	0	0	0	0	فرع القدس Al-Quds Branch
33	14	19	8	4	4	8	3	5	6	1	5	11	6	5	فرع نابلس Nablus Branch
19	9	10	4	2	2	6	3	3	3	2	1	6	2	4	فرع قلقيلية Qalqilya Branch
5	2	3	1	1	0	1	0	1	2	0	2	1	1	0	فرع سلفيت Salfeet Branch
7	2	5	3	0	3	0	0	0	1	0	1	3	2	1	فرع طوباس Tubas Branch
67	30	37	10	6	4	15	7	8	13	5	8	29	12	17	فرع رام الله والبيرة Ramallah & Al-Bireh Branch
33	19	14	1	1	0	7	5	2	6	3	3	19	10	9	فرع أريحا Jericho Branch
10	6	4	5	3	2	1	1	0	2	2	0	2	0	2	فرع بيت لحم Bethlehem Branch
12	7	5	5	3	2	4	2	2	1	1	0	2	1	1	فرع الخليل Hebron Branch
6	2	4	0	0	0	2	1	1	1	0	1	3	1	2	فرع دورا Dora Branch
67	23	44	7	4	3	3	0	3	13	3	10	44	16	28	فروع قطاع غزة gaza
29	7	22	5	0	5	4	1	3	8	3	5	12	3	9	فرع جنين Jenin Branch
13	3	10	1	1	0	6	1	5	3	1	2	3	0	3	فرع طولكرم Tulkarm Branch
302	124	178	51	25	26	57	24	33	59	21	38	135	54	81	المجموع



جامعة القدس المفتوحة

AL-Quds Open University

توزيع الطلبة في تخصص إدارة الأعمال الرقمية حسب فروع الجامعة والمستوى الأكاديمي والجنس

,Distribution of Students In Digital business management Specialization By Branches

Academic Level, Gender

الفصل الأول من العام الدراسي 2025/2026

1251

عدد الطلبة حسب المستوى الدراسي															فروع الجامعة
المجموع Total			مستوى رابعة 4 Level			مستوى ثالثة 3 Level			مستوى ثانية 2 Level			مستوى أولى 1 Level			Branches
			200 - 100			99 - 67			66 - 34			33 - 0			
المجموع	إناث	ذكور	المجموع	إناث	ذكور	المجموع	إناث	ذكور	المجموع	إناث	ذكور	المجموع	إناث	ذكور	الجنس Gender
Total	Female	Male	Total	Female	Male	Total	Female	Male	Total	Female	Male	Total	Female	Male	
8	6	2	0	0	0	0	0	0	3	2	1	5	4	1	فرع القدس Al-Quds Branch
73	53	20	0	0	0	10	9	1	13	12	1	50	32	18	فرع نابلس Nablus Branch
48	42	6	1	1	0	7	5	2	12	10	2	28	26	2	فرع قلقيلية Qalqilya Branch
24	16	8	1	1	0	6	5	1	5	2	3	12	8	4	فرع سلفيت Salfeet Branch
9	7	2	0	0	0	0	0	0	4	3	1	5	4	1	فرع طوباس Tubas Branch
75	35	40	0	0	0	13	9	4	18	9	9	44	17	27	فرع رام الله والبيرة Ramallah & Al-Bireh Branch
71	51	20	0	0	0	11	6	5	19	14	5	41	31	10	فرع أريحا Jericho Branch
35	23	12	0	0	0	2	2	0	2	1	1	31	20	11	فرع بيت لحم Bethlehem Branch
41	27	14	0	0	0	5	5	0	13	8	5	23	14	9	فرع الخليل Hebron Branch
3	3	0	0	0	0	0	0	0	2	2	0	1	1	0	فرع دورا Dora Branch
2	2	0	0	0	0	0	0	0	0	0	0	2	2	0	فرع بطا Yatta Branch
328	201	127	0	0	0	2	1	1	44	29	15	282	171	111	فروع قطاع غزة gaza
37	27	10	0	0	0	7	5	2	14	10	4	16	12	4	فرع جنين Jenin Branch
8	3	5	0	0	0	2	0	2	3	1	2	3	2	1	فرع طولكرم Tulkarm Branch
762	496	266	2	2	0	65	47	18	152	103	49	543	344	199	المجموع



جامعة القدس المفتوحة

AL-Quds Open University

توزيع الطلبة غير المتخصصين في كلية العلوم الإدارية والإقتصادية حسب فروع الجامعة والمستوى الأكاديمي والجنس

Distribution of Students Non Specialized In Administrative and Economic Sciences

Faculty By Branches, Academic Level, Gender

الفصل الأول من العام الدراسي 2025/2026

1251

عدد الطلبة حسب المستوى الدراسي															فروع الجامعة
المجموع Total			مستوى رابعة 4 Level			مستوى ثالثة 3 Level			مستوى ثانية 2 Level			مستوى أولى 1 Level			Branches
			200 - 100			99 - 67			66 - 34			33 - 0			
المجموع	إناث	ذكور	المجموع	إناث	ذكور	المجموع	إناث	ذكور	المجموع	إناث	ذكور	المجموع	إناث	ذكور	الجنس Gender
Total	Female	Male	Total	Female	Male	Total	Female	Male	Total	Female	Male	Total	Female	Male	
6	2	4	0	0	0	0	0	0	0	0	0	6	2	4	فرع القدس Al-Quds Branch
131	68	63	0	0	0	0	0	0	0	0	0	131	68	63	فرع نابلس Nablus Branch
33	21	12	0	0	0	0	0	0	0	0	0	33	21	12	فرع قلقيلية Qalqilya Branch
28	4	24	0	0	0	0	0	0	0	0	0	28	4	24	فرع سلفيت Salfeet Branch
27	9	18	0	0	0	0	0	0	1	0	1	26	9	17	فرع طوباس Tubas Branch
116	37	79	0	0	0	0	0	0	2	0	2	114	37	77	فرع رام الله والبيرة Ramallah & Al-Bireh Branch
20	9	11	0	0	0	0	0	0	0	0	0	20	9	11	فرع أريحا Jericho Branch
41	20	21	0	0	0	0	0	0	0	0	0	41	20	21	فرع بيت لحم Bethlehem Branch
68	35	33	0	0	0	0	0	0	1	1	0	67	34	33	فرع الخليل Hebron Branch
23	8	15	0	0	0	0	0	0	2	0	2	21	8	13	فرع دورا Dora Branch
27	9	18	0	0	0	0	0	0	0	0	0	27	9	18	فرع يثا Yatta Branch
362	129	233	0	0	0	0	0	0	4	2	2	358	127	231	فروع قطاع غزة gaza
80	51	29	0	0	0	0	0	0	1	0	1	79	51	28	فرع جنين Jenin Branch
23	8	15	0	0	0	0	0	0	1	1	0	22	7	15	فرع طولكرم Tulkarm Branch
985	410	575	0	0	0	0	0	0	12	4	8	973	406	567	المجموع



جامعة القدس المفتوحة

AL-Quds Open University

توزيع الطلبة في كلية العلوم التربوية حسب التخصص وفروع الجامعة والجنس

Distribution of Students In Educational Sciences Faculty By Specialization, Branches, Gender

الفصل الأول من العام الدراسي 2025/2026

1251

مصادر التعلم وتكنولوجيا التعليم Learning Resources and Educational Technology	تعليم العلوم Teaching Science	تعليم التربية الإسلامية Teaching Islamic Education	تعليم الاجتماعيات Teaching Social Studies	المرحلة الأساسية الأولى Elementary Education	اللغة العربية وأساليب تدريسها Arabic Language and its Teaching Methods	اللغة الإنجليزية أساليب تدريسها English Language and its Teaching Methods	القضاء والسياسة الشرعية Sharia Judiciary and Politics	الرياضيات وأساليب تدريسها Mathematics and its Teaching Methods	التعلم الإبداعي وتكنولوجيا التعليم Innovative Learning and Education Technology	التربية الخاصة Special Education	الإرشاد والصحة النفسية Counseling and Mental Health	فروع الجامعة Branches
ذكور	إناث	المجموع	ذكور	إناث	المجموع	ذكور	إناث	المجموع	ذكور	إناث	المجموع	الجنس
		23 19 4	6 4 2	90 89 1							19 19 0	فرع أريحا Jericho Branch
10 9 1		54 45 9	32 24 8	523 484 39			133 107 26	1 1 0	6 4 2		83 76 7	فرع الخليل Hebron Branch
		37 24 13	14 9 5	118 118 0			14 1 13			29 26 3	28 26 2	فرع القدس Al-Quds Branch
1 1 0		35 22 13	19 11 8	182 170 12			55 41 14	1 1 0		115 110 5	116 108 8	فرع بيت لحم Bethlehem Branch
4 4 0	1 1 0	116 80 36	32 16 16	475 394 81	1 1 0		484 410 74		7 6 1	76 72 4	242 225 17	فرع جنين Jenin Branch
2 2 0		31 22 9	9 5 4	181 165 16		1 0 1	53 44 9	1 1 0		16 15 1	32 28 4	فرع دورا Dora Branch
7 6 1		71 47 24	34 25 9	358 349 9			127 90 37	2 2 0	1 0 1	68 67 1	111 98 13	فرع رام الله والبيرة Ramallah & Al-Bireh Branch
		23 12 11	5 2 3	159 145 14			98 72 26			24 24 0	48 42 6	فرع سلفيت Salfeet Branch
		18 12 6	6 3 3	73 58 15		1 1 0	126 108 18			35 34 1	52 48 4	فرع طوباس Tubas Branch
1 1 0		39 17 22	46 17 29	120 108 12	1 1 0		219 170 49			46 43 3	64 58 6	فرع طولكرم Tulkarm Branch
		20 15 5	16 8 8	68 62 6			167 148 19		3 3 0	29 29 0	49 40 9	فرع قلقيلية Qalqilya Branch
5 3 2		68 54 14	35 25 10	479 436 43		1 1 0	349 286 63			78 72 6	164 151 13	فرع نابلس Nablus Branch
		21 14 7	7 6 1	327 283 44			51 45 6			16 16 0	26 23 3	فرع يطا Yatta Branch
10 6 4		139 82 57	67 33 34	864 751 113	16 13 3	16 11 5	153 76 77	15 12 3	18 15 3	228 188 40	1217 1010 207	فروع قطاع غزة gaza



جامعة القدس المفتوحة

AL-Quds Open University

توزيع الطلبة في كلية العلوم التربوية حسب التخصص وفروع الجامعة والجنس

Distribution of Students In Educational Sciences Faculty By Specialization, Branches, Gender

الفصل الأول من العام الدراسي 2025/2026

1251

المجموع Total			فروع الجامعة Branches
المجموع	إناث	ذكور	الجنس
138	131	7	فرع أريحا Jericho Branch
842	750	92	فرع الخليل Hebron Branch
240	204	36	فرع القدس Al-Quds Branch
524	464	60	فرع بيت لحم Bethlehem Branch
1438	1209	229	فرع جنين Jenin Branch
326	282	44	فرع دورا Dora Branch
779	684	95	فرع رام الله والبيرة Ramallah & Al-Bireh Branch
357	297	60	فرع سلفيت Salfeet Branch
311	264	47	فرع طوباس Tubas Branch
536	415	121	فرع طولكرم Tulkarm Branch
352	305	47	فرع قلقيلية Qalqilya Branch
1179	1028	151	فرع نابلس Nablus Branch
448	387	61	فرع يطا Yatta Branch
2743	2197	546	فروع قطاع غزة gaza



جامعة القدس المفتوحة

AL-Quds Open University

توزيع الطلبة في كلية العلوم التربوية حسب التخصص وفروع الجامعة والجنس

Distribution of Students In Educational Sciences Faculty By Specialization, Branches, Gender

الفصل الأول من العام الدراسي 2025/2026

1251

فروع الجامعة Branches	الإرشاد والصحة النفسية Counseling and Mental Health	التربية الخاصة Special Education	التعلم الإبداعي وتكنولوجيا التعليم Innovative Learning and Education Technology	الرياضيات وأساليب تدريسها Mathematics and its Teaching Methods	القضاء والسياسة الشرعية Sharia Judiciary and Politics	اللغة الإنجليزية أساليب تدريسها English Language and its Teaching Methods	اللغة العربية وأساليب تدريسها Arabic Language and its Teaching Methods	المرحلة الأساسية الأولى Elementary Education	تعليم الإجتماعيات Teaching Social Studies	تعليم التربية الإسلامية Teaching Islamic Education	تعليم العلوم Teaching Science	مصادر التعلم وتكنولوجيا التعليم Learning Resources and Educational Technology																								
الجنس	ذكور	إناث	المجموع	ذكور	إناث	المجموع	ذكور	إناث	المجموع	ذكور	إناث	المجموع																								
المجموع	2251	1952	299	64	696	760	7	28	35	3	17	20	431	1598	2029	6	13	19	3	15	18	405	3612	4017	140	188	328	230	465	695	0	1	1	8	32	40



جامعة القدس المفتوحة

AL-Quds Open University

توزيع الطلبة في كلية العلوم التربوية حسب التخصص وفروع الجامعة والجنس

Distribution of Students In Educational Sciences Faculty By Specialization, Branches, Gender

الفصل الأول من العام الدراسي 2025/2026

1251

المجموع Total			فروع الجامعة Branches
المجموع	إناث	ذكور	الجنس
10213	8617	1596	المجموع



جامعة القدس المفتوحة

AL-Quds Open University

توزيع الطلبة القدامى في كلية العلوم التربوية حسب التخصص وفروع الجامعة والجنس

Distribution of Old Students In Educational Sciences Faculty By Specialization, Branches, Gender

الفصل الأول من العام الدراسي 2025/2026

1251

مصادر التعلم وتكنولوجيا التعليم	تعليم العلوم	تعليم التربية الإسلامية	تعليم الإجتماعيات	المرحلة الأساسية الأولى	اللغة العربية وأساليب تدريسها	اللغة الإنجليزية أساليب تدريسها	القضاء والسياسة الشرعية	الرياضيات وأساليب تدريسها	التعلم الإبداعي وتكنولوجيا التعليم	التربية الخاصة	الإرشاد والصحة النفسية	فروع الجامعة Branches
Learning Resources and Educational Technology	Teaching Science	Teaching Islamic Education	Teaching Social Studies	Elementary Education	Arabic Language and its Teaching Methods	English Language and its Teaching Methods	Sharia Judiciary and Politics	Mathematics and its Teaching Methods	Innovative Learning and Education Technology	Special Education	Counseling and Mental Health	
المجموع	المجموع	المجموع	المجموع	المجموع	المجموع	المجموع	المجموع	المجموع	المجموع	المجموع	المجموع	الجنس
		19 16 3	6 4 2	70 69 1							16 16 0	فرع أريحا Jericho Branch
10 9 1		41 33 8	27 19 8	414 382 32			102 81 21	1 1 0	0 0 0		67 62 5	فرع الخليل Hebron Branch
		30 18 12	13 8 5	101 101 0			9 1 8			25 22 3	24 23 1	فرع القدس Al-Quds Branch
1 1 0		26 15 11	16 9 7	144 135 9			14 8 6	1 1 0		98 95 3	91 86 5	فرع بيت لحم Bethlehem Branch
4 4 0	1 1 0	87 59 28	28 15 13	359 290 69	1 1 0		385 329 56		3 2 1	62 59 3	187 177 10	فرع جنين Jenin Branch
2 2 0		25 16 9	8 5 3	145 133 12		1 0 1	43 36 7	1 1 0		12 11 1	25 22 3	فرع دورا Dora Branch
7 6 1		52 33 19	29 22 7	284 277 7			93 66 27	2 2 0	0 0 0	52 51 1	92 80 12	فرع رام الله والبيرة Ramallah & Al-Bireh Branch
		21 11 10	5 2 3	119 108 11			73 51 22			22 22 0	41 37 4	فرع سلفيت Salfeet Branch
		12 6 6	6 3 3	58 46 12		1 1 0	101 85 16			25 25 0	43 40 3	فرع طوباس Tubas Branch
1 1 0		29 12 17	35 13 22	99 88 11	1 1 0		175 136 39			38 35 3	56 50 6	فرع طولكرم Tulkarm Branch
		15 11 4	15 8 7	52 46 6			136 119 17		1 1 0	24 24 0	41 34 7	فرع قلقيلية Qalqilya Branch
5 3 2		44 33 11	30 21 9	377 345 32		1 1 0	257 208 49			70 66 4	133 122 11	فرع نابلس Nablus Branch
		14 8 6	7 6 1	227 199 28			40 35 5			9 9 0	17 15 2	فرع يثا Yatta Branch
10 6 4		94 48 46	46 22 24	625 535 90	16 13 3	16 11 5	81 37 44	15 12 3	7 6 1	164 134 30	588 487 101	فروع قطاع غزة gaza
40 32 8	1 1 0	509 319 190	271 157 114	3074 2754 320	18 15 3	197 13 6	1509 1192 317	20 17 3	11 9 2	601 553 48	1421 1251 170	المجموع



جامعة القدس المفتوحة

AL-Quds Open University

توزيع الطلبة القدامى في كلية العلوم التربوية حسب التخصص وفروع الجامعة والجنس

Distribution of Old Students In Educational Sciences Faculty By Specialization, Branches, Gender

الفصل الأول من العام الدراسي 2025/2026
1251

المجموع Total			فروع الجامعة Branches
المجموع	إناث	ذكور	الجنس
111	105	6	فرع أريحا Jericho Branch
662	587	75	فرع الخليل Hebron Branch
202	173	29	فرع القدس Al-Quds Branch
391	350	41	فرع بيت لحم Bethlehem Branch
1117	937	180	فرع جنين Jenin Branch
262	226	36	فرع دورا Dora Branch
611	537	74	فرع رام الله والبيرة Ramallah & Al-Bireh Branch
281	231	50	فرع سلفيت Salfeet Branch
246	206	40	فرع طوباس Tubas Branch
434	336	98	فرع طولكرم Tulkarm Branch
284	243	41	فرع قلقيلية Qalqilya Branch
917	799	118	فرع نابلس Nablus Branch
314	272	42	فرع يطا Yatta Branch
1662	1311	351	فروع قطاع غزة gaza
7494	6313	1181	المجموع



جامعة القدس المفتوحة

AL-Quds Open University

توزيع الطلبة الجدد في كلية العلوم التربوية حسب التخصص وفروع الجامعة والجنس

Distribution of New Students In Educational Sciences Faculty By Specialization, Branches, Gender

الفصل الأول من العام الدراسي 2025/2026

1251

مصادر التعلم وتكنولوجيا التعليم	تعليم العلوم	تعليم التربية الإسلامية	تعليم الإجتماعيات	المرحلة الأساسية الأولى	اللغة العربية وأساليب تدريسها	اللغة الإنجليزية أساليب تدريسها	القضاء والسياسة الشرعية	الرياضيات وأساليب تدريسها	التعلم الإبداعي وتكنولوجيا التعليم	التربية الخاصة	الإرشاد والصحة النفسية	فروع الجامعة Branches
Learning Resources and Educational Technology	Teaching Science	Teaching Islamic Education	Teaching Social Studies	Elementary Education	Arabic Language and its Teaching Methods	English Language and its Teaching Methods	Sharia Judiciary and Politics	Mathematics and its Teaching Methods	Innovative Learning and Education Technology	Special Education	Counseling and Mental Health	الجنس
ذكور	إناث	المجموع	ذكور	إناث	المجموع	ذكور	إناث	المجموع	ذكور	إناث	المجموع	الجنس
		4 3 1	0 0 0	20 20 0							3 3 0	فرع أريحا Jericho Branch
0 0 0		13 12 1	5 5 0	109 102 7			31 26 5	0 0 0	6 4 2		16 14 2	فرع الخليل Hebron Branch
		7 6 1	1 1 0	17 17 0			5 0 5			4 4 0	4 3 1	فرع القدس Al-Quds Branch
0 0 0		9 7 2	3 2 1	38 35 3			41 33 8	0 0 0		17 15 2	25 22 3	فرع بيت لحم Bethlehem Branch
0 0 0	0 0 0	29 21 8	4 1 3	116 104 12	0 0 0		99 81 18		4 4 0	14 13 1	55 48 7	فرع جنين Jenin Branch
0 0 0		6 6 0	1 0 1	36 32 4		0 0 0	10 8 2	0 0 0		4 4 0	7 6 1	فرع دورا Dora Branch
0 0 0		19 14 5	5 3 2	74 72 2			34 24 10	0 0 0	1 0 1	16 16 0	19 18 1	فرع رام الله والبيرة Ramallah & Al-Bireh Branch
		2 1 1	0 0 0	40 37 3			25 21 4			2 2 0	7 5 2	فرع سلفيت Salfeet Branch
		6 6 0	0 0 0	15 12 3		0 0 0	25 23 2			10 9 1	9 8 1	فرع طوباس Tubas Branch
0 0 0		10 5 5	11 4 7	21 20 1	0 0 0		44 34 10			8 8 0	8 8 0	فرع طولكرم Tulkarm Branch
		5 4 1	1 0 1	16 16 0			31 29 2		2 2 0	5 5 0	8 6 2	فرع قلقيلية Qalqilya Branch
0 0 0		24 21 3	5 4 1	102 91 11		0 0 0	92 78 14			8 6 2	31 29 2	فرع نابلس Nablus Branch
		7 6 1	0 0 0	100 84 16			11 10 1			7 7 0	9 8 1	فرع بطا Yatta Branch
0 0 0		45 34 11	21 11 10	239 216 23	0 0 0	0 0 0	72 39 33	0 0 0	11 9 2	64 54 10	629 523 106	فروع قطاع غزة gaza



جامعة القدس المفتوحة

AL-Quds Open University

توزيع الطلبة الجدد في كلية العلوم التربوية حسب التخصص وفروع الجامعة والجنس

Distribution of New Students In Educational Sciences Faculty By Specialization, Branches, Gender

الفصل الأول من العام الدراسي 2025/2026

1251

المجموع Total			فروع الجامعة Branches
المجموع	إناث	ذكور	الجنس
27	26	1	فرع أريحا Jericho Branch
180	163	17	فرع الخليل Hebron Branch
38	31	7	فرع القدس Al-Quds Branch
133	114	19	فرع بيت لحم Bethlehem Branch
321	272	49	فرع جنين Jenin Branch
64	56	8	فرع دورا Dora Branch
168	147	21	فرع رام الله والبيرة Ramallah & Al-Bireh Branch
76	66	10	فرع سلفيت Salfeet Branch
65	58	7	فرع طوباس Tubas Branch
102	79	23	فرع طولكرم Tulkarm Branch
68	62	6	فرع قلقيلية Qalqilya Branch
262	229	33	فرع نابلس Nablus Branch
134	115	19	فرع يثا Yatta Branch
1081	886	195	فروع قطاع غزة gaza



جامعة القدس المفتوحة

AL-Quds Open University

توزيع الطلبة الجدد في كلية العلوم التربوية حسب التخصص وفروع الجامعة والجنس

Distribution of New Students In Educational Sciences Faculty By Specialization, Branches, Gender

الفصل الأول من العام الدراسي 2025/2026

1251

مصادر التعلم وتكنولوجيا التعليم Learning Resources and Educational Technology	تعليم العلوم Teaching Science	تعليم التربية الإسلامية Teaching Islamic Education	تعليم الاجتماعيات Teaching Social Studies	المرحلة الأساسية الأولى Elementary Education	اللغة العربية وأساليب تدريسها Arabic Language and its Teaching Methods	اللغة الإنجليزية أساليب تدريسها English Language and its Teaching Methods	القضاء والسياسة الشرعية Sharia Judiciary and Politics	الرياضيات وأساليب تدريسها Mathematics and its Teaching Methods	التعلم الإبداعي وتكنولوجيا التعليم Innovative Learning and Education Technology	التربية الخاصة Special Education	الإرشاد والصحة النفسية Counseling and Mental Health	فروع الجامعة Branches
ذكور ذكور ذكور	ذكور ذكور ذكور	ذكور ذكور ذكور	ذكور ذكور ذكور	ذكور ذكور ذكور	ذكور ذكور ذكور	ذكور ذكور ذكور	ذكور ذكور ذكور	ذكور ذكور ذكور	ذكور ذكور ذكور	ذكور ذكور ذكور	ذكور ذكور ذكور	الجنس
000	000	18614640	573126	94385885	000	000	520406114	000	24195	15914316	830701129	المجموع



جامعة القدس المفتوحة

AL-Quds Open University

توزيع الطلبة الجدد في كلية العلوم التربوية حسب التخصص وفروع الجامعة والجنس

Distribution of New Students In Educational Sciences Faculty By Specialization, Branches, Gender

الفصل الأول من العام الدراسي 2025/2026

1251

المجموع			فروع الجامعة
Total			Branches
المجموع	إناث	ذكور	الجنس
2719	2304	415	المجموع



جامعة القدس المفتوحة

AL-Quds Open University

توزيع الطلبة في كلية العلوم التربوية حسب فروع الجامعة والمستوى الأكاديمي والجنس

Distribution of Students In Educational Sciences Faculty By Branches, Academic Level, Gender

الفصل الأول من العام الدراسي 2025/2026

1251

عدد الطلبة حسب المستوى الدراسي															فروع الجامعة
المجموع Total			مستوى رابعة 4 Level			مستوى ثالثة 3 Level			مستوى ثانية 2 Level			مستوى أولى 1 Level			Branches
			200 - 100			99 - 67			66 - 34			33 - 0			
المجموع	إناث	ذكور	المجموع	إناث	ذكور	المجموع	إناث	ذكور	المجموع	إناث	ذكور	المجموع	إناث	ذكور	الجنس Gender
Total	Female	Male	Total	Female	Male	Total	Female	Male	Total	Female	Male	Total	Female	Male	
240	204	36	48	43	5	64	57	7	55	45	10	73	59	14	فرع القدس Al-Quds Branch
1179	1028	151	213	185	28	264	231	33	264	233	31	438	379	59	فرع نابلس Nablus Branch
352	305	47	77	64	13	82	68	14	77	66	11	116	107	9	فرع قلقيلية Qalqilya Branch
357	297	60	63	54	9	75	62	13	92	75	17	127	106	21	فرع سلفيت Salfeet Branch
311	264	47	54	46	8	77	58	19	72	66	6	108	94	14	فرع طوباس Tubas Branch
779	684	95	166	149	17	194	173	21	152	135	17	267	227	40	فرع رام الله والبيرة Ramallah & Al-Bireh Branch
138	131	7	29	27	2	29	28	1	27	26	1	53	50	3	فرع أريحا Jericho Branch
524	464	60	99	90	9	106	97	9	78	69	9	241	208	33	فرع بيت لحم Bethlehem Branch
842	750	92	189	170	19	190	162	28	161	144	17	302	274	28	فرع الخليل Hebron Branch
326	282	44	58	51	7	88	73	15	56	47	9	124	111	13	فرع دورا Dora Branch
448	387	61	71	62	9	102	84	18	88	81	7	187	160	27	فرع يطا Yatta Branch
2743	2197	546	300	235	65	288	240	48	471	380	91	1684	1342	342	فروع قطاع غزة gaza
1438	1209	229	261	225	36	335	284	51	313	255	58	529	445	84	فرع جنين Jenin Branch
536	415	121	119	93	26	142	115	27	96	75	21	179	132	47	فرع طولكرم Tulkarm Branch
10213	8617	1596	1747	1494	253	2036	1732	304	2002	1697	305	4428	3694	734	المجموع



جامعة القدس المفتوحة

AL-Quds Open University

توزيع الطلبة في تخصص المرحلة الأساسية الأولى حسب فروع الجامعة والمستوى الأكاديمي والجنس

Distribution of Students In Elementary Education Specialization By Branches, Academic Level, Gender

الفصل الأول من العام الدراسي 2025/2026

1251

عدد الطلبة حسب المستوى الدراسي															فروع الجامعة
المجموع Total			مستوى رابعة 4 Level			مستوى ثالثة 3 Level			مستوى ثانية 2 Level			مستوى أولى 1 Level			Branches
			200 - 100			99 - 67			66 - 34			33 - 0			
المجموع	إناث	ذكور	المجموع	إناث	ذكور	المجموع	إناث	ذكور	المجموع	إناث	ذكور	المجموع	إناث	ذكور	الجنس Gender
Total	Female	Male	Total	Female	Male	Total	Female	Male	Total	Female	Male	Total	Female	Male	
118	118	0	32	32	0	30	30	0	25	25	0	31	31	0	فرع القدس Al-Quds Branch
479	436	43	90	83	7	118	106	12	108	102	6	163	145	18	فرع نابلس Nablus Branch
68	62	6	9	7	2	23	20	3	10	9	1	26	26	0	فرع قلقيلية Qalqilya Branch
159	145	14	31	28	3	29	26	3	36	35	1	63	56	7	فرع سلفيت Salfeet Branch
73	58	15	12	8	4	21	17	4	13	11	2	27	22	5	فرع طوباس Tubas Branch
358	349	9	77	76	1	89	86	3	73	73	0	119	114	5	فرع رام الله والبيرة Ramallah & Al-Bireh Branch
90	89	1	19	18	1	20	20	0	18	18	0	33	33	0	فرع أريحا Jericho Branch
182	170	12	32	29	3	43	41	2	31	29	2	76	71	5	فرع بيت لحم Bethlehem Branch
523	484	39	110	103	7	125	108	17	102	98	4	186	175	11	فرع الخليل Hebron Branch
181	165	16	36	34	2	52	47	5	25	21	4	68	63	5	فرع دورا Dora Branch
327	283	44	52	45	7	78	65	13	63	59	4	134	114	20	فرع يثا Yatta Branch
864	751	113	158	135	23	138	114	24	166	147	19	402	355	47	فروع قطاع غزة gaza
475	394	81	92	78	14	107	83	24	85	67	18	191	166	25	فرع جنين Jenin Branch
120	108	12	30	28	2	22	20	2	26	22	4	42	38	4	فرع طولكرم Tulkarm Branch
4017	3612	405	780	704	76	895	783	112	781	716	65	1561	1409	152	المجموع



جامعة القدس المفتوحة

AL-Quds Open University

توزيع الطلبة في تخصص تعليم التربية الإسلامية حسب فروع الجامعة والمستوى الأكاديمي والجنس

,Distribution of Students In Teaching Islamic Education Specialization By Branches

Academic Level, Gender

الفصل الأول من العام الدراسي 2025/2026

1251

عدد الطلبة حسب المستوى الدراسي															فروع الجامعة
المجموع Total			مستوى رابعة 4 Level			مستوى ثالثة 3 Level			مستوى ثانية 2 Level			مستوى أولى 1 Level			Branches
			200 - 100			99 - 67			66 - 34			33 - 0			
المجموع	إناث	ذكور	المجموع	إناث	ذكور	المجموع	إناث	ذكور	المجموع	إناث	ذكور	المجموع	إناث	ذكور	الجنس Gender
Total	Female	Male	Total	Female	Male	Total	Female	Male	Total	Female	Male	Total	Female	Male	
37	24	13	8	3	5	10	8	2	5	4	1	14	9	5	فرع القدس Al-Quds Branch
68	54	14	6	4	2	11	9	2	14	9	5	37	32	5	فرع نابلس Nablus Branch
20	15	5	6	5	1	2	2	0	5	3	2	7	5	2	فرع قلقيلية Qalqilya Branch
23	12	11	6	4	2	6	4	2	4	2	2	7	2	5	فرع سلفيت Salfeet Branch
18	12	6	4	3	1	3	0	3	3	2	1	8	7	1	فرع طوباس Tubas Branch
71	47	24	11	5	6	13	12	1	19	13	6	28	17	11	فرع رام الله والبيرة Ramallah & Al-Bireh Branch
23	19	4	2	2	0	7	6	1	4	3	1	10	8	2	فرع أريحا Jericho Branch
35	22	13	5	3	2	7	3	4	6	4	2	17	12	5	فرع بيت لحم Bethlehem Branch
54	45	9	10	9	1	8	6	2	12	9	3	24	21	3	فرع الخليل Hebron Branch
31	22	9	5	3	2	8	3	5	5	3	2	13	13	0	فرع دورا Dora Branch
21	14	7	3	3	0	4	2	2	3	1	2	11	8	3	فرع بطا Yatta Branch
139	82	57	16	7	9	13	7	6	26	15	11	84	53	31	فروع قطاع غزة gaza
116	80	36	14	7	7	20	16	4	32	21	11	50	36	14	فرع جنين Jenin Branch
39	17	22	4	1	3	10	6	4	5	1	4	20	9	11	فرع طولكرم Tulkarm Branch
695	465	230	100	59	41	122	84	38	143	90	53	330	232	98	المجموع



جامعة القدس المفتوحة

AL-Quds Open University

توزيع الطلبة في تخصص تعليم الإجتماعيات حسب فروع الجامعة والمستوى الأكاديمي والجنس

,Distribution of Students In Teaching Social Studies Specialization By Branches

Academic Level, Gender

الفصل الأول من العام الدراسي 2025/2026

1251

عدد الطلبة حسب المستوى الدراسي															فروع الجامعة
المجموع Total			مستوى رابعة 4 Level			مستوى ثالثة 3 Level			مستوى ثانية 2 Level			مستوى أولى 1 Level			Branches
			200 - 100			99 - 67			66 - 34			33 - 0			
المجموع	إناث	ذكور	المجموع	إناث	ذكور	المجموع	إناث	ذكور	المجموع	إناث	ذكور	المجموع	إناث	ذكور	الجنس Gender
Total	Female	Male	Total	Female	Male	Total	Female	Male	Total	Female	Male	Total	Female	Male	
14	9	5	3	3	0	3	1	2	5	2	3	3	3	0	فرع القدس Al-Quds Branch
35	25	10	8	4	4	11	8	3	8	6	2	8	7	1	فرع نابلس Nablus Branch
16	8	8	4	1	3	3	2	1	5	3	2	4	2	2	فرع قلقيلية Qalqilya Branch
5	2	3	0	0	0	1	0	1	3	1	2	1	1	0	فرع سلفيت Salfeet Branch
6	3	3	1	0	1	2	1	1	1	1	0	2	1	1	فرع طوباس Tubas Branch
34	25	9	6	6	0	12	8	4	6	3	3	10	8	2	فرع رام الله والبيرة Ramallah & Al-Bireh Branch
6	4	2	2	1	1	1	1	0	0	0	0	3	2	1	فرع أريحا Jericho Branch
19	11	8	4	2	2	2	1	1	2	1	1	11	7	4	فرع بيت لحم Bethlehem Branch
32	24	8	9	4	5	7	5	2	7	6	1	9	9	0	فرع الخليل Hebron Branch
9	5	4	2	2	0	3	0	3	1	1	0	3	2	1	فرع دورا Dora Branch
7	6	1	1	1	0	3	2	1	1	1	0	2	2	0	فرع يطا Yatta Branch
67	33	34	11	5	6	7	4	3	15	7	8	34	17	17	فروع قطاع غزة gaza
32	16	16	6	2	4	6	3	3	11	8	3	9	3	6	فرع جنين Jenin Branch
46	17	29	14	3	11	13	7	6	5	1	4	14	6	8	فرع طولكرم Tulkarm Branch
328	188	140	71	34	37	74	43	31	70	41	29	113	70	43	المجموع



جامعة القدس المفتوحة

AL-Quds Open University

توزيع الطلبة في تخصص التربية الخاصة حسب فروع الجامعة والمستوى الأكاديمي والجنس

Distribution of Students In Special Education Specialization By Branches, Academic Level, Gender

الفصل الأول من العام الدراسي 2025/2026

1251

عدد الطلبة حسب المستوى الدراسي															فروع الجامعة
المجموع Total			مستوى رابعة 4 Level			مستوى ثالثة 3 Level			مستوى ثانية 2 Level			مستوى أولى 1 Level			Branches
			200 - 100			99 - 67			66 - 34			33 - 0			
المجموع	إناث	ذكور	المجموع	إناث	ذكور	المجموع	إناث	ذكور	المجموع	إناث	ذكور	المجموع	إناث	ذكور	الجنس Gender
Total	Female	Male	Total	Female	Male	Total	Female	Male	Total	Female	Male	Total	Female	Male	
29	26	3	2	2	0	10	10	0	8	6	2	9	8	1	فرع القدس Al-Quds Branch
78	72	6	23	22	1	18	17	1	21	19	2	16	14	2	فرع نابلس Nablus Branch
29	29	0	8	8	0	5	5	0	9	9	0	7	7	0	فرع قلقيلية Qalqilya Branch
24	24	0	3	3	0	7	7	0	5	5	0	9	9	0	فرع سلفيت Salfeet Branch
35	34	1	7	7	0	9	9	0	6	6	0	13	12	1	فرع طوباس Tubas Branch
68	67	1	20	20	0	14	13	1	13	13	0	21	21	0	فرع رام الله والبيرة Ramallah & Al-Bireh Branch
115	110	5	29	28	1	30	29	1	16	16	0	40	37	3	فرع بيت لحم Bethlehem Branch
16	15	1	2	2	0	2	2	0	4	4	0	8	7	1	فرع دورا Dora Branch
16	16	0	0	0	0	1	1	0	7	7	0	8	8	0	فرع يطا Yatta Branch
228	188	40	33	24	9	43	41	2	40	32	8	112	91	21	فروع قطاع غزة gaza
76	72	4	17	16	1	23	23	0	21	19	2	15	14	1	فرع جنين Jenin Branch
46	43	3	9	9	0	13	11	2	11	10	1	13	13	0	فرع طولكرم Tulkarm Branch
760	696	64	153	141	12	175	168	7	161	146	15	271	241	30	المجموع



جامعة القدس المفتوحة

AL-Quds Open University

توزيع الطلبة في تخصص مصادر التعلم وتكنولوجيا التعليم حسب فروع الجامعة والمستوى الأكاديمي والجنس

Distribution of Students In Learning Resources and Educational Technology

Specialization By Branches, Academic Level, Gender

الفصل الأول من العام الدراسي 2025/2026

1251

عدد الطلبة حسب المستوى الدراسي															فروع الجامعة
المجموع Total			مستوى رابعة 4 Level			مستوى ثالثة 3 Level			مستوى ثانية 2 Level			مستوى أولى 1 Level			Branches
			200 - 100			99 - 67			66 - 34			33 - 0			
المجموع	إناث	ذكور	المجموع	إناث	ذكور	المجموع	إناث	ذكور	المجموع	إناث	ذكور	المجموع	إناث	ذكور	الجنس Gender
Total	Female	Male	Total	Female	Male	Total	Female	Male	Total	Female	Male	Total	Female	Male	
5	3	2	4	3	1	1	0	1	0	0	0	0	0	0	فرع نابلس Nablus Branch
7	6	1	5	4	1	2	2	0	0	0	0	0	0	0	فرع رام الله والبيرة Ramallah & Al-Bireh Branch
1	1	0	1	1	0	0	0	0	0	0	0	0	0	0	فرع بيت لحم Bethlehem Branch
10	9	1	6	5	1	3	3	0	1	1	0	0	0	0	فرع الخليل Hebron Branch
2	2	0	0	0	0	1	1	0	0	0	0	1	1	0	فرع دورا Dora Branch
10	6	4	3	1	2	3	3	0	2	1	1	2	1	1	فروع قطاع غزة gaza
4	4	0	3	3	0	1	1	0	0	0	0	0	0	0	فرع جنين Jenin Branch
1	1	0	1	1	0	0	0	0	0	0	0	0	0	0	فرع طولكرم Tulkarm Branch
40	32	8	23	18	5	11	10	1	3	2	1	3	2	1	المجموع



جامعة القدس المفتوحة

AL-Quds Open University

توزيع الطلبة في تخصص الإرشاد والصحة النفسية حسب فروع الجامعة والمستوى الأكاديمي والجنس

,Distribution of Students In Counseling and Mental Health Specialization By Branches

Academic Level, Gender

الفصل الأول من العام الدراسي 2025/2026

1251

عدد الطلبة حسب المستوى الدراسي															فروع الجامعة
المجموع Total			مستوى رابعة 4 Level			مستوى ثالثة 3 Level			مستوى ثانية 2 Level			مستوى أولى 1 Level			Branches
			200 - 100			99 - 67			66 - 34			33 - 0			
المجموع	إناث	ذكور	المجموع	إناث	ذكور	المجموع	إناث	ذكور	المجموع	إناث	ذكور	المجموع	إناث	ذكور	الجنس Gender
Total	Female	Male	Total	Female	Male	Total	Female	Male	Total	Female	Male	Total	Female	Male	
28	26	2	3	3	0	8	7	1	8	8	0	9	8	1	فرع القدس Al-Quds Branch
164	151	13	27	24	3	47	43	4	31	29	2	59	55	4	فرع نابلس Nablus Branch
49	40	9	11	9	2	13	10	3	15	13	2	10	8	2	فرع قلقيلية Qalqilya Branch
48	42	6	10	9	1	13	11	2	12	11	1	13	11	2	فرع سلفيت Salfeet Branch
52	48	4	6	6	0	15	12	3	15	15	0	16	15	1	فرع طوباس Tubas Branch
111	98	13	19	17	2	37	34	3	20	15	5	35	32	3	فرع رام الله والبيرة Ramallah & Al-Bireh Branch
19	19	0	6	6	0	1	1	0	5	5	0	7	7	0	فرع أريحا Jericho Branch
116	108	8	27	26	1	24	23	1	18	16	2	47	43	4	فرع بيت لحم Bethlehem Branch
83	76	7	26	26	0	17	16	1	13	11	2	27	23	4	فرع الخليل Hebron Branch
32	28	4	7	6	1	3	3	0	9	9	0	13	10	3	فرع دورا Dora Branch
26	23	3	5	4	1	7	6	1	2	2	0	12	11	1	فرع يثا Yatta Branch
1217	1010	207	47	41	6	59	55	4	192	161	31	919	753	166	فروع قطاع غزة gaza
242	225	17	46	44	2	61	58	3	56	55	1	79	68	11	فرع جنين Jenin Branch
64	58	6	16	15	1	23	21	2	9	8	1	16	14	2	فرع طولكرم Tulkarm Branch
2251	1952	299	256	236	20	328	300	28	405	358	47	1262	1058	204	المجموع



جامعة القدس المفتوحة

AL-Quds Open University

توزيع الطلبة في تخصص القضاء والسياسة الشرعية حسب فروع الجامعة والمستوى الأكاديمي والجنس

,Distribution of Students In Sharia Judiciary and Politics Specialization By Branches

Academic Level, Gender

الفصل الأول من العام الدراسي 2025/2026

1251

عدد الطلبة حسب المستوى الدراسي															فروع الجامعة
المجموع Total			مستوى رابعة 4 Level			مستوى ثالثة 3 Level			مستوى ثانية 2 Level			مستوى أولى 1 Level			Branches
			200 - 100			99 - 67			66 - 34			33 - 0			
المجموع	إناث	ذكور	المجموع	إناث	ذكور	المجموع	إناث	ذكور	المجموع	إناث	ذكور	المجموع	إناث	ذكور	الجنس Gender
Total	Female	Male	Total	Female	Male	Total	Female	Male	Total	Female	Male	Total	Female	Male	
14	1	13	0	0	0	3	1	2	4	0	4	7	0	7	فرع القدس Al-Quds Branch
349	286	63	54	44	10	58	48	10	82	68	14	155	126	29	فرع نابلس Nablus Branch
167	148	19	39	34	5	36	29	7	33	29	4	59	56	3	فرع قلقيلية Qalqilya Branch
98	72	26	13	10	3	19	14	5	32	21	11	34	27	7	فرع سلفيت Salfeet Branch
126	108	18	24	22	2	27	19	8	34	31	3	41	36	5	فرع طوباس Tubas Branch
127	90	37	26	19	7	27	18	9	21	18	3	53	35	18	فرع رام الله والبيرة Ramallah & Al-Bireh Branch
55	41	14	0	0	0	0	0	0	5	3	2	50	38	12	فرع بيت لحم Bethlehem Branch
133	107	26	27	22	5	30	24	6	26	19	7	50	42	8	فرع الخليل Hebron Branch
53	44	9	5	4	1	19	17	2	12	9	3	17	14	3	فرع دورا Dora Branch
51	45	6	10	9	1	9	8	1	12	11	1	20	17	3	فرع يطا Yatta Branch
153	76	77	11	7	4	12	6	6	24	11	13	106	52	54	فروع قطاع غزة gaza
484	410	74	81	73	8	117	100	17	106	83	23	180	154	26	فرع جنين Jenin Branch
219	170	49	44	35	9	61	50	11	40	33	7	74	52	22	فرع طولكرم Tulkarm Branch
2029	1598	431	334	279	55	418	334	84	431	336	95	846	649	197	المجموع



جامعة القدس المفتوحة

AL-Quds Open University

توزيع الطلبة في تخصص التعلم الإبداعي وتكنولوجيا التعليم حسب فروع الجامعة والمستوى الأكاديمي والجنس

Distribution of Students In Innovative Learning and Education Technology

Specialization By Branches, Academic Level, Gender

الفصل الأول من العام الدراسي 2025/2026

1251

عدد الطلبة حسب المستوى الدراسي															فروع الجامعة
المجموع Total			مستوى رابعة 4 Level			مستوى ثالثة 3 Level			مستوى ثانية 2 Level			مستوى أولى 1 Level			Branches
			200 - 100			99 - 67			66 - 34			33 - 0			
المجموع	إناث	ذكور	المجموع	إناث	ذكور	المجموع	إناث	ذكور	المجموع	إناث	ذكور	المجموع	إناث	ذكور	الجنس Gender
Total	Female	Male	Total	Female	Male	Total	Female	Male	Total	Female	Male	Total	Female	Male	
3	3	0	0	0	0	0	0	0	0	0	0	3	3	0	فرع قلقيلية Qalqilya Branch
1	0	1	0	0	0	0	0	0	0	0	0	1	0	1	فرع رام الله والبيرة Ramallah & Al-Bireh Branch
6	4	2	0	0	0	0	0	0	0	0	0	6	4	2	فرع الخليل Hebron Branch
18	15	3	0	0	0	0	0	0	2	2	0	16	13	3	فروع قطاع غزة gaza
7	6	1	0	0	0	0	0	0	2	2	0	5	4	1	فرع جنين Jenin Branch
35	28	7	0	0	0	0	0	0	4	4	0	31	24	7	المجموع



جامعة القدس المفتوحة

AL-Quds Open University

توزيع الطلبة في تخصص اللغة العربية وأساليب تدريسها حسب فروع الجامعة والمستوى الأكاديمي والجنس

Distribution of Students In Arabic Language and its Teaching Methods Specialization By

Branches, Academic Level, Gender

الفصل الأول من العام الدراسي 2025/2026

1251

عدد الطلبة حسب المستوى الدراسي															فروع الجامعة
المجموع Total			مستوى رابعة 4 Level			مستوى ثالثة 3 Level			مستوى ثانية 2 Level			مستوى أولى 1 Level			Branches
			200 - 100			99 - 67			66 - 34			33 - 0			
المجموع	إناث	ذكور	المجموع	إناث	ذكور	المجموع	إناث	ذكور	المجموع	إناث	ذكور	المجموع	إناث	ذكور	الجنس
Total	Female	Male	Total	Female	Male	Total	Female	Male	Total	Female	Male	Total	Female	Male	Gender
16	13	3	9	6	3	3	3	0	1	1	0	3	3	0	فروع قطاع غزة gaza
1	1	0	1	1	0	0	0	0	0	0	0	0	0	0	فرع جنين Jenin Branch
1	1	0	1	1	0	0	0	0	0	0	0	0	0	0	فرع طولكرم Tulkarm Branch
18	15	3	11	8	3	3	3	0	1	1	0	3	3	0	المجموع



جامعة القدس المفتوحة

AL-Quds Open University

توزيع الطلبة في تخصص اللغة الإنجليزية وأساليب تدريسها حسب فروع الجامعة والمستوى الأكاديمي والجنس

Distribution of Students In English Language and its Teaching Methods Specialization

By Branches, Academic Level, Gender

الفصل الأول من العام الدراسي 2025/2026

1251

عدد الطلبة حسب المستوى الدراسي															فروع الجامعة
المجموع Total			مستوى رابعة 4 Level			مستوى ثالثة 3 Level			مستوى ثانية 2 Level			مستوى أولى 1 Level			Branches
			200 - 100			99 - 67			66 - 34			33 - 0			
المجموع	إناث	ذكور	المجموع	إناث	ذكور	المجموع	إناث	ذكور	المجموع	إناث	ذكور	المجموع	إناث	ذكور	الجنس Gender
Total	Female	Male	Total	Female	Male	Total	Female	Male	Total	Female	Male	Total	Female	Male	
1	1	0	1	1	0	0	0	0	0	0	0	0	0	0	فرع نابلس Nablus Branch
1	1	0	0	0	0	0	0	0	0	0	0	1	1	0	فرع طوباس Tubas Branch
1	0	1	1	0	1	0	0	0	0	0	0	0	0	0	فرع دورا Dora Branch
16	11	5	6	4	2	5	3	2	1	1	0	4	3	1	فروع قطاع غزة gaza
19	13	6	8	5	3	5	3	2	1	1	0	5	4	1	المجموع



جامعة القدس المفتوحة

AL-Quds Open University

توزيع الطلبة في تخصص الرياضيات وأساليب تدريسها حسب فروع الجامعة والمستوى الأكاديمي والجنس

Distribution of Students In Mathematics and its Teaching Methods Specialization By

Branches, Academic Level, Gender

الفصل الأول من العام الدراسي 2025/2026

1251

عدد الطلبة حسب المستوى الدراسي															فروع الجامعة
المجموع Total			مستوى رابعة 4 Level			مستوى ثالثة 3 Level			مستوى ثانية 2 Level			مستوى أولى 1 Level			Branches
			200 - 100			99 - 67			66 - 34			33 - 0			
المجموع	إناث	ذكور	المجموع	إناث	ذكور	المجموع	إناث	ذكور	المجموع	إناث	ذكور	المجموع	إناث	ذكور	الجنس Gender
Total	Female	Male	Total	Female	Male	Total	Female	Male	Total	Female	Male	Total	Female	Male	
2	2	0	2	2	0	0	0	0	0	0	0	0	0	0	فرع رام الله والبيرة Ramallah & Al-Bireh Branch
1	1	0	1	1	0	0	0	0	0	0	0	0	0	0	فرع بيت لحم Bethlehem Branch
1	1	0	1	1	0	0	0	0	0	0	0	0	0	0	فرع الخليل Hebron Branch
1	1	0	0	0	0	0	0	0	0	0	0	1	1	0	فرع دورا Dora Branch
15	12	3	6	5	1	5	4	1	2	2	0	2	1	1	فروع قطاع غزة gaza
20	17	3	10	9	1	5	4	1	2	2	0	3	2	1	المجموع



جامعة القدس المفتوحة

AL-Quds Open University

توزيع الطلبة في تخصص تعليم العلوم حسب فروع الجامعة والمستوى الأكاديمي والجنس

Distribution of Students In Teaching Science Specialization By Branches, Academic Level, Gender

الفصل الأول من العام الدراسي 2025/2026

1251

عدد الطلبة حسب المستوى الدراسي															فروع الجامعة	
المجموع Total			مستوى رابعة 4 Level			مستوى ثالثة 3 Level			مستوى ثانية 2 Level			مستوى أولى 1 Level			Branches	
			200 - 100			99 - 67			66 - 34			33 - 0				
المجموع	إناث	ذكور	المجموع	إناث	ذكور	المجموع	إناث	ذكور	المجموع	إناث	ذكور	المجموع	إناث	ذكور	الجنس Gender	
Total	Female	Male	Total	Female	Male	Total	Female	Male	Total	Female	Male	Total	Female	Male		
1	1	0	1	1	0	0	0	0	0	0	0	0	0	0	فرع جنين Jenin Branch	
1	1	0	1	1	0	0	0	0	0	0	0	0	0	0	المجموع	



جامعة القدس المفتوحة

AL-Quds Open University

توزيع الطلبة في كلية الإعلام حسب التخصص وفروع الجامعة والجنس

Distribution of Students In Media Faculty By Specialization, Branches, Gender

الفصل الأول من العام الدراسي 2025/2026

1251

المجموع Total			غير متخصص			العلاقات العامة والاعلان Public Relations and Advertising			الإعلام الجديد New Media			فروع الجامعة Branches
المجموع	إناث	ذكور	المجموع	إناث	ذكور	المجموع	إناث	ذكور	المجموع	إناث	ذكور	الجنس
57	40	17				22	14	8	35	26	9	فرع بيت لحم Bethlehem Branch
96	62	34				31	23	8	65	39	26	فرع رام الله والبيرة Ramallah & Al-Bireh Branch
13	12	1				13	12	1				فرع سلفيت Salfeet Branch
10	9	1				10	9	1				فرع طوباس Tubas Branch
29	23	6				29	23	6				فرع طولكرم Tulkarm Branch
39	37	2				39	37	2				فرع قلقيلية Qalqilya Branch
154	114	40				86	61	25	68	53	15	فرع نابلس Nablus Branch
332	184	148	1	1	0	103	60	43	228	123	105	فروع قطاع غزة gaza
730	481	249	1	1	0	333	239	94	396	241	155	المجموع



جامعة القدس المفتوحة

AL-Quds Open University

توزيع الطلبة القدامى في كلية الإعلام حسب التخصص وفروع الجامعة والجنس

Distribution of Old Students In Media Faculty By Specialization, Branches, Gender

الفصل الأول من العام الدراسي 2025/2026

1251

المجموع Total			غير متخصص			العلاقات العامة والاعلان Public Relations and Advertising			الإعلام الجديد New Media			فروع الجامعة Branches
المجموع	إناث	ذكور	المجموع	إناث	ذكور	المجموع	إناث	ذكور	المجموع	إناث	ذكور	الجنس
47	31	16				20	13	7	27	18	9	فرع بيت لحم Bethlehem Branch
69	48	21				22	18	4	47	30	17	فرع رام الله والبيرة Ramallah & Al-Bireh Branch
12	11	1				12	11	1				فرع سلفيت Salfeet Branch
5	5	0				5	5	0				فرع طوباس Tubas Branch
23	19	4				23	19	4				فرع طولكرم Tulkarm Branch
38	36	2				38	36	2				فرع قلقيلية Qalqilya Branch
130	96	34				74	53	21	56	43	13	فرع نابلس Nablus Branch
189	102	87	1	1	0	53	27	26	135	74	61	فروع قطاع غزة gaza
513	348	165	1	1	0	247	182	65	265	165	100	المجموع



جامعة القدس المفتوحة

AL-Quds Open University

توزيع الطلبة الجدد في كلية الإعلام حسب التخصص وفروع الجامعة والجنس

Distribution of New Students In Media Faculty By Specialization, Branches, Gender

الفصل الأول من العام الدراسي 2025/2026

1251

المجموع Total			غير متخصص			العلاقات العامة والاعلان Public Relations and Advertising			الإعلام الجديد New Media			فروع الجامعة Branches
المجموع	إناث	ذكور	المجموع	إناث	ذكور	المجموع	إناث	ذكور	المجموع	إناث	ذكور	الجنس
10	9	1				2	1	1	8	8	0	فرع بيت لحم Bethlehem Branch
27	14	13				9	5	4	18	9	9	فرع رام الله والبيرة Ramallah & Al-Bireh Branch
1	1	0				1	1	0				فرع سلفيت Salfeet Branch
5	4	1				5	4	1				فرع طوباس Tubas Branch
6	4	2				6	4	2				فرع طولكرم Tulkarm Branch
1	1	0				1	1	0				فرع قلقيلية Qalqilya Branch
24	18	6				12	8	4	12	10	2	فرع نابلس Nablus Branch
143	82	61	0	0	0	50	33	17	93	49	44	فروع قطاع غزة gaza
217	133	84	0	0	0	86	57	29	131	76	55	المجموع



جامعة القدس المفتوحة

AL-Quds Open University

توزيع الطلبة في كلية الإعلام حسب فروع الجامعة والمستوى الأكاديمي والجنس

Distribution of Students In Media Faculty By Branches, Academic Level, Gender

الفصل الأول من العام الدراسي 2025/2026

1251

عدد الطلبة حسب المستوى الدراسي															فروع الجامعة
المجموع Total			مستوى رابعة 4 Level			مستوى ثالثة 3 Level			مستوى ثانية 2 Level			مستوى أولى 1 Level			Branches
			200 - 100			99 - 67			66 - 34			33 - 0			
المجموع	إناث	ذكور	المجموع	إناث	ذكور	المجموع	إناث	ذكور	المجموع	إناث	ذكور	المجموع	إناث	ذكور	الجنس Gender
Total	Female	Male	Total	Female	Male	Total	Female	Male	Total	Female	Male	Total	Female	Male	
154	114	40	26	16	10	45	35	10	40	32	8	43	31	12	فرع نابلس Nablius Branch
39	37	2	12	11	1	9	8	1	14	14	0	4	4	0	فرع قلقيلية Qalqilya Branch
13	12	1	1	1	0	10	9	1	1	1	0	1	1	0	فرع سلفيت Salfeet Branch
10	9	1	0	0	0	1	1	0	2	2	0	7	6	1	فرع طوباس Tubas Branch
96	62	34	19	10	9	26	19	7	18	15	3	33	18	15	فرع رام الله والبيرة Ramallah & Al-Bireh Branch
57	40	17	14	5	9	16	10	6	9	9	0	18	16	2	فرع بيت لحم Bethlehem Branch
332	184	148	33	17	16	30	18	12	49	26	23	220	123	97	فروع قطاع غزة gaza
29	23	6	5	5	0	6	5	1	9	7	2	9	6	3	فرع طولكرم Tulkarm Branch
730	481	249	110	65	45	143	105	38	142	106	36	335	205	130	المجموع



جامعة القدس المفتوحة

AL-Quds Open University

توزيع الطلبة في تخصص الإعلام الجديد حسب فروع الجامعة والمستوى الأكاديمي والجنس

,Distribution of Students In New Media Specialization By Branches, Academic Level
Gender

الفصل الأول من العام الدراسي 2025/2026
1251

عدد الطلبة حسب المستوى الدراسي															فروع الجامعة
المجموع Total			مستوى رابعة 4 Level			مستوى ثالثة 3 Level			مستوى ثانية 2 Level			مستوى أولى 1 Level			Branches
			200 - 100			99 - 67			66 - 34			33 - 0			
المجموع	إناث	ذكور	المجموع	إناث	ذكور	المجموع	إناث	ذكور	المجموع	إناث	ذكور	المجموع	إناث	ذكور	الجنس Gender
Total	Female	Male	Total	Female	Male	Total	Female	Male	Total	Female	Male	Total	Female	Male	
68	53	15	13	8	5	17	15	2	18	12	6	20	18	2	فرع نابلس Nablus Branch
65	39	26	13	6	7	19	12	7	12	9	3	21	12	9	فرع رام الله والبيرة Ramallah & Al-Bireh Branch
35	26	9	9	2	7	5	4	1	8	8	0	13	12	1	فرع بيت لحم Bethlehem Branch
228	123	105	31	16	15	26	16	10	32	16	16	139	75	64	فروع قطاع غزة gaza
396	241	155	66	32	34	67	47	20	70	45	25	193	117	76	المجموع



جامعة القدس المفتوحة

AL-Quds Open University

توزيع الطلبة في تخصص العلاقات العامة والاعلان حسب فروع الجامعة والمستوى الأكاديمي والجنس

,Distribution of Students In Public Relations and Advertising Specialization By Branches

Academic Level, Gender

الفصل الأول من العام الدراسي 2025/2026

1251

عدد الطلبة حسب المستوى الدراسي															فروع الجامعة
المجموع Total			مستوى رابعة 4 Level			مستوى ثالثة 3 Level			مستوى ثانية 2 Level			مستوى أولى 1 Level			Branches
			200 - 100			99 - 67			66 - 34			33 - 0			
المجموع	إناث	ذكور	المجموع	إناث	ذكور	المجموع	إناث	ذكور	المجموع	إناث	ذكور	المجموع	إناث	ذكور	الجنس Gender
Total	Female	Male	Total	Female	Male	Total	Female	Male	Total	Female	Male	Total	Female	Male	
86	61	25	13	8	5	28	20	8	22	20	2	23	13	10	فرع نابلس Nablus Branch
39	37	2	12	11	1	9	8	1	14	14	0	4	4	0	فرع قلقيلية Qalqilya Branch
13	12	1	1	1	0	10	9	1	1	1	0	1	1	0	فرع سلفيت Salfeet Branch
10	9	1	0	0	0	1	1	0	2	2	0	7	6	1	فرع طوباس Tubas Branch
31	23	8	6	4	2	7	7	0	6	6	0	12	6	6	فرع رام الله والبيرة Ramallah & Al-Bireh Branch
22	14	8	5	3	2	11	6	5	1	1	0	5	4	1	فرع بيت لحم Bethlehem Branch
103	60	43	2	1	1	4	2	2	17	10	7	80	47	33	فروع قطاع غزة gaza
29	23	6	5	5	0	6	5	1	9	7	2	9	6	3	فرع طولكرم Tulkarm Branch
333	239	94	44	33	11	76	58	18	72	61	11	141	87	54	المجموع



جامعة القدس المفتوحة

AL-Quds Open University

توزيع الطلبة في كلية الآداب حسب التخصص وفروع الجامعة والجنس

Distribution of Students In Arts Faculty By Specialization, Branches, Gender

الفصل الأول من العام الدراسي 2025/2026

1251

المجموع Total			غير متخصص			اللغة العربية وآدابها Arabic Language And Literature			اللغة العبرية وآدابها Hebrew Language And Literature			اللغة التركية وآدابها The Turkish Language and Literature			اللغة الانجليزية وآدابها English Language And Literature			الدبلوماسية الرقمية والعلاقات الدولية Digital Diplomacy and International Relations			فروع الجامعة Branches
المجموع	إناث	ذكور	المجموع	إناث	ذكور	المجموع	إناث	ذكور	المجموع	إناث	ذكور	المجموع	إناث	ذكور	المجموع	إناث	ذكور	المجموع	إناث	ذكور	الجنس
82	75	7				22	21	1	1	1	0				59	53	6				فرع أريحا Jericho Branch
283	234	49				102	79	23	7	5	2				165	145	20	9	5	4	فرع الخليل Hebron Branch
75	65	10				19	15	4	20	17	3				36	33	3				فرع القدس Al-Quds Branch
174	141	33				30	22	8	17	11	6	1	1	0	125	107	18	1	0	1	فرع بيت لحم Bethlehem Branch
477	389	88				103	66	37	6	4	2				365	316	49	3	3	0	فرع جنين Jenin Branch
90	73	17				25	19	6	3	1	2				62	53	9				فرع دورا Dora Branch
253	222	31	1	0	1	49	46	3	17	9	8	1	1	0	173	157	16	12	9	3	فرع رام الله والبيرة Ramallah & Al-Bireh Branch
133	109	24				47	37	10	3	1	2	1	0	1	82	71	11				فرع سلفيت Salfeet Branch
73	61	12				16	9	7	2	0	2	1	1	0	54	51	3				فرع طوباس Tubas Branch
192	140	52				66	42	24	4	2	2	1	0	1	121	96	25				فرع طولكرم Tulkarm Branch
172	154	18				37	28	9	1	1	0				134	125	9				فرع قلقيلية Qalqilya Branch
421	357	64				82	63	19	8	6	2				327	287	40	4	1	3	فرع نابلس Nablus Branch
110	99	11				35	32	3							75	67	8				فرع يطا Yatta Branch
1316	1123	193	1	1	0	224	170	54							1091	952	139				فروع قطاع غزة gaza



جامعة القدس المفتوحة

AL-Quds Open University

توزيع الطلبة في كلية الآداب حسب التخصص وفروع الجامعة والجنس

Distribution of Students In Arts Faculty By Specialization, Branches, Gender

الفصل الأول من العام الدراسي 2025/2026

1251

المجموع Total			غير متخصص			اللغة العربية وآدابها Arabic Language And Literature			اللغة العبرية وآدابها Hebrew Language And Literature			اللغة التركية وآدابها The Turkish Language and Literature			اللغة الانجليزية وآدابها English Language And Literature			الدبلوماسية الرقمية والعلاقات الدولية Digital Diplomacy and International Relations			فروع الجامعة Branches
المجموع	إناث	ذكور	المجموع	إناث	ذكور	المجموع	إناث	ذكور	المجموع	إناث	ذكور	المجموع	إناث	ذكور	المجموع	إناث	ذكور	المجموع	إناث	ذكور	الجنس
3851	3242	609	2	1	1	857	649	208	89	58	31	5	3	2	2869	2513	356	29	18	11	المجموع



جامعة القدس المفتوحة

AL-Quds Open University

توزيع الطلبة القدامى في كلية الآداب حسب التخصص وفروع الجامعة والجنس

Distribution of Old Students In Arts Faculty By Specialization, Branches, Gender

الفصل الأول من العام الدراسي 2025/2026

1251

المجموع Total			غير متخصص			اللغة العربية وآدابها Arabic Language And Literature			اللغة العبرية وآدابها Hebrew Language And Literature			اللغة التركية وآدابها The Turkish Language and Literature			اللغة الانجليزية وآدابها English Language And Literature			الدبلوماسية الرقمية والعلاقات الدولية Digital Diplomacy and International Relations			فروع الجامعة Branches	
المجموع	إناث	ذكور	المجموع	إناث	ذكور	المجموع	إناث	ذكور	المجموع	إناث	ذكور	المجموع	إناث	ذكور	المجموع	إناث	ذكور	المجموع	إناث	ذكور	الجنس	
56	50	6				15	14	1	1	1	0				40	35	5				فرع أريحا Jericho Branch	
208	174	34				77	60	17	5	3	2				126	111	15	0	0	0	فرع الخليل Hebron Branch	
63	54	9				16	12	4	19	17	2				28	25	3				فرع القدس Al-Quds Branch	
133	110	23				27	22	5	14	9	5	0	0	0	92	79	13	0	0	0	فرع بيت لحم Bethlehem Branch	
359	291	68				85	56	29	6	4	2				268	231	37	0	0	0	فرع جنين Jenin Branch	
69	57	12				20	16	4	3	1	2				46	40	6				فرع دورا Dora Branch	
191	167	24	1	0	1	42	39	3	15	7	8	0	0	0	131	119	12	2	2	0	فرع رام الله والبيرة Ramallah & Al-Bireh Branch	
88	75	13				34	27	7	2	1	1	0	0	0	52	47	5				فرع سلفيت Salfeet Branch	
60	51	9				12	7	5	2	0	2	0	0	0	46	44	2				فرع طوباس Tubas Branch	
144	106	38				52	34	18	3	2	1	1	0	1	88	70	18				فرع طولكرم Tulkarm Branch	
128	113	15				29	22	7	1	1	0				98	90	8				فرع قلقيلية Qalqilya Branch	
315	268	47				69	53	16	7	5	2				237	210	27	2	0	2	فرع نابلس Nablus Branch	
69	61	8				19	17	2							50	44	6				فرع يطا Yatta Branch	
744	623	121	0	0	0	167	125	42							577	498	79				فروع قطاع غزة gaza	
2627	2200	427	104	0	1	664	504	160	78	51	27	1	0	1	1879	1643	236	4	2	2	المجموع	



جامعة القدس المفتوحة

AL-Quds Open University

توزيع الطلبة الجدد في كلية الآداب حسب التخصص وفروع الجامعة والجنس

Distribution of New Students In Arts Faculty By Specialization, Branches, Gender

الفصل الأول من العام الدراسي 2025/2026

1251

المجموع Total			غير متخصص			اللغة العربية وآدابها Arabic Language And Literature			اللغة العبرية وآدابها Hebrew Language And Literature			اللغة التركية وآدابها The Turkish Language and Literature			اللغة الانجليزية وآدابها English Language And Literature			الدبلوماسية الرقمية والعلاقات الدولية Digital Diplomacy and International Relations			فروع الجامعة Branches
المجموع	إناث	ذكور	المجموع	إناث	ذكور	المجموع	إناث	ذكور	المجموع	إناث	ذكور	المجموع	إناث	ذكور	المجموع	إناث	ذكور	المجموع	إناث	ذكور	الجنس
26	25	1				7	7	0	0	0	0				19	18	1				فرع أريحا Jericho Branch
75	60	15				25	19	6	2	2	0				39	34	5	9	5	4	فرع الخليل Hebron Branch
12	11	1				3	3	0	1	0	1				8	8	0				فرع القدس Al-Quds Branch
41	31	10				3	0	3	3	2	1	1	1	0	33	28	5	1	0	1	فرع بيت لحم Bethlehem Branch
118	98	20				18	10	8	0	0	0				97	85	12	3	3	0	فرع جنين Jenin Branch
21	16	5				5	3	2	0	0	0				16	13	3				فرع دورا Dora Branch
62	55	7	0	0	0	7	7	0	2	2	0	1	1	0	42	38	4	10	7	3	فرع رام الله والبيرة Ramallah & Al-Bireh Branch
45	34	11				13	10	3	1	0	1	1	0	1	30	24	6				فرع سلفيت Salfeet Branch
13	10	3				4	2	2	0	0	0	1	1	0	8	7	1				فرع طوباس Tubas Branch
48	34	14				14	8	6	1	0	1	0	0	0	33	26	7				فرع طولكرم Tulkarm Branch
44	41	3				8	6	2	0	0	0				36	35	1				فرع قلقيلية Qalqilya Branch
106	89	17				13	10	3	1	1	0				90	77	13	2	1	1	فرع نابلس Nablus Branch
41	38	3				16	15	1							25	23	2				فرع يثا Yatta Branch
572	500	72	1	1	0	57	45	12							514	454	60				فروع قطاع غزة gaza



جامعة القدس المفتوحة

AL-Quds Open University

توزيع الطلبة الجدد في كلية الآداب حسب التخصص وفروع الجامعة والجنس

Distribution of New Students In Arts Faculty By Specialization, Branches, Gender

الفصل الأول من العام الدراسي 2025/2026

1251

المجموع Total			غير متخصص			اللغة العربية وآدابها Arabic Language And Literature			اللغة العبرية وآدابها Hebrew Language And Literature			اللغة التركية وآدابها The Turkish Language and Literature			اللغة الانجليزية وآدابها English Language And Literature			الدبلوماسية الرقمية والعلاقات الدولية Digital Diplomacy and International Relations			فروع الجامعة Branches
المجموع	إناث	ذكور	المجموع	إناث	ذكور	المجموع	إناث	ذكور	المجموع	إناث	ذكور	المجموع	إناث	ذكور	المجموع	إناث	ذكور	المجموع	إناث	ذكور	الجنس
1224	1042	182	1	1	0	193	145	48	11	7	4	4	3	1	990	870	120	25	16	9	المجموع



جامعة القدس المفتوحة

AL-Quds Open University

توزيع الطلبة في كلية الآداب حسب فروع الجامعة والمستوى الأكاديمي والجنس

Distribution of Students In Arts Faculty By Branches, Academic Level, Gender

الفصل الأول من العام الدراسي 2025/2026

1251

عدد الطلبة حسب المستوى الدراسي															فروع الجامعة
المجموع Total			مستوى رابعة 4 Level			مستوى ثالثة 3 Level			مستوى ثانية 2 Level			مستوى أولى 1 Level			Branches
			200 - 100			99 - 67			66 - 34			33 - 0			
المجموع	إناث	ذكور	المجموع	إناث	ذكور	المجموع	إناث	ذكور	المجموع	إناث	ذكور	المجموع	إناث	ذكور	الجنس Gender
Total	Female	Male	Total	Female	Male	Total	Female	Male	Total	Female	Male	Total	Female	Male	
75	65	10	14	11	3	22	18	4	19	18	1	20	18	2	فرع القدس Al-Quds Branch
421	357	64	87	73	14	78	65	13	78	69	9	178	150	28	فرع نابلس Nablus Branch
172	154	18	23	22	1	47	38	9	27	24	3	75	70	5	فرع قلقيلية Qalqilya Branch
133	109	24	21	19	2	34	31	3	17	14	3	61	45	16	فرع سلفيت Salfeet Branch
73	61	12	16	12	4	14	12	2	14	12	2	29	25	4	فرع طوباس Tubas Branch
253	222	31	52	46	6	52	42	10	47	41	6	102	93	9	فرع رام الله والبيرة Ramallah & Al-Bireh Branch
82	75	7	16	16	0	9	8	1	17	13	4	40	38	2	فرع أريحا Jericho Branch
174	141	33	35	30	5	29	26	3	30	24	6	80	61	19	فرع بيت لحم Bethlehem Branch
283	234	49	67	56	11	43	31	12	57	50	7	116	97	19	فرع الخليل Hebron Branch
90	73	17	19	16	3	18	15	3	17	14	3	36	28	8	فرع دورا Dora Branch
110	99	11	17	15	2	16	14	2	27	24	3	50	46	4	فرع يطا Yatta Branch
1316	1123	193	193	158	35	131	112	19	185	159	26	807	694	113	فروع قطاع غزة gaza
477	389	88	75	64	11	109	85	24	103	86	17	190	154	36	فرع جنين Jenin Branch
192	140	52	45	36	9	29	21	8	42	29	13	76	54	22	فرع طولكرم Tulkarm Branch
3851	3242	609	680	574	106	631	518	113	680	577	103	1860	1573	287	المجموع



جامعة القدس المفتوحة

AL-Quds Open University

توزيع الطلبة في تخصص اللغة العربية وآدابها حسب فروع الجامعة والمستوى الأكاديمي والجنس

,Distribution of Students In Arabic Language And Literature Specialization By Branches

Academic Level, Gender

الفصل الأول من العام الدراسي 2025/2026

1251

عدد الطلبة حسب المستوى الدراسي															فروع الجامعة
المجموع Total			مستوى رابعة 4 Level			مستوى ثالثة 3 Level			مستوى ثانية 2 Level			مستوى أولى 1 Level			Branches
			200 - 100			99 - 67			66 - 34			33 - 0			
المجموع	إناث	ذكور	المجموع	إناث	ذكور	المجموع	إناث	ذكور	المجموع	إناث	ذكور	المجموع	إناث	ذكور	الجنس Gender
Total	Female	Male	Total	Female	Male	Total	Female	Male	Total	Female	Male	Total	Female	Male	
19	15	4	4	2	2	4	3	1	4	4	0	7	6	1	فرع القدس Al-Quds Branch
82	63	19	18	13	5	17	12	5	18	15	3	29	23	6	فرع نابلس Nablus Branch
37	28	9	6	5	1	9	6	3	8	6	2	14	11	3	فرع قلقيلية Qalqilya Branch
47	37	10	12	11	1	8	8	0	8	5	3	19	13	6	فرع سلفيت Salfeet Branch
16	9	7	2	0	2	3	2	1	5	3	2	6	4	2	فرع طوباس Tubas Branch
49	46	3	12	11	1	13	12	1	6	6	0	18	17	1	فرع رام الله والبيرة Ramallah & Al-Bireh Branch
22	21	1	8	8	0	2	2	0	3	2	1	9	9	0	فرع أريحا Jericho Branch
30	22	8	5	4	1	11	10	1	7	6	1	7	2	5	فرع بيت لحم Bethlehem Branch
102	79	23	24	17	7	19	12	7	19	18	1	40	32	8	فرع الخليل Hebron Branch
25	19	6	4	3	1	8	7	1	7	5	2	6	4	2	فرع دورا Dora Branch
35	32	3	3	3	0	8	7	1	6	6	0	18	16	2	فرع بطا Yatta Branch
224	170	54	52	37	15	23	17	6	43	38	5	106	78	28	فروع قطاع غزة gaza
103	66	37	20	15	5	30	16	14	21	15	6	32	20	12	فرع جنين Jenin Branch
66	42	24	15	11	4	7	5	2	20	13	7	24	13	11	فرع طولكرم Tulkarm Branch
857	649	208	185	140	45	162	119	43	175	142	33	335	248	87	المجموع



جامعة القدس المفتوحة

AL-Quds Open University

توزيع الطلبة في تخصص اللغة الانجليزية وآدابها حسب فروع الجامعة والمستوى الأكاديمي والجنس

Distribution of Students In English Language And Literature Specialization By

Branches, Academic Level, Gender

الفصل الأول من العام الدراسي 2025/2026

1251

عدد الطلبة حسب المستوى الدراسي															فروع الجامعة
المجموع Total			مستوى رابعة 4 Level			مستوى ثالثة 3 Level			مستوى ثانية 2 Level			مستوى أولى 1 Level			Branches
			200 - 100			99 - 67			66 - 34			33 - 0			
المجموع	إناث	ذكور	المجموع	إناث	ذكور	المجموع	إناث	ذكور	المجموع	إناث	ذكور	المجموع	إناث	ذكور	الجنس Gender
Total	Female	Male	Total	Female	Male	Total	Female	Male	Total	Female	Male	Total	Female	Male	
36	33	3	4	4	0	10	8	2	11	10	1	11	11	0	فرع القدس Al-Quds Branch
327	287	40	66	58	8	59	51	8	59	53	6	143	125	18	فرع نابلس Nablus Branch
134	125	9	16	16	0	38	32	6	19	18	1	61	59	2	فرع قلقيلية Qalqilya Branch
82	71	11	9	8	1	24	22	2	9	9	0	40	32	8	فرع سلفيت Salfeet Branch
54	51	3	13	12	1	10	10	0	9	9	0	22	20	2	فرع طوباس Tubas Branch
173	157	16	35	33	2	30	25	5	40	35	5	68	64	4	فرع رام الله والبيرة Ramallah & Al-Bireh Branch
59	53	6	8	8	0	7	6	1	13	10	3	31	29	2	فرع أريحا Jericho Branch
125	107	18	23	21	2	15	15	0	21	16	5	66	55	11	فرع بيت لحم Bethlehem Branch
165	145	20	43	39	4	24	19	5	34	30	4	64	57	7	فرع الخليل Hebron Branch
62	53	9	15	13	2	9	8	1	10	9	1	28	23	5	فرع دورا Dora Branch
75	67	8	14	12	2	8	7	1	21	18	3	32	30	2	فرع بطا Yatta Branch
1091	952	139	141	121	20	108	95	13	142	121	21	700	615	85	فروع قطاع غزة gaza
365	316	49	51	46	5	78	69	9	81	70	11	155	131	24	فرع جنين Jenin Branch
121	96	25	29	24	5	20	15	5	21	16	5	51	41	10	فرع طولكرم Tulkarm Branch
2869	2513	356	467	415	52	440	382	58	490	424	66	1472	1292	180	المجموع



جامعة القدس المفتوحة

AL-Quds Open University

توزيع الطلبة في تخصص اللغة العبرية وآدابها حسب فروع الجامعة والمستوى الأكاديمي والجنس

Distribution of Students In Hebrew Language And Literature Specialization By

Branches, Academic Level, Gender

الفصل الأول من العام الدراسي 2025/2026

1251

عدد الطلبة حسب المستوى الدراسي															فروع الجامعة
المجموع Total			مستوى رابعة 4 Level			مستوى ثالثة 3 Level			مستوى ثانية 2 Level			مستوى أولى 1 Level			Branches
			200 - 100			99 - 67			66 - 34			33 - 0			
المجموع	إناث	ذكور	المجموع	إناث	ذكور	المجموع	إناث	ذكور	المجموع	إناث	ذكور	المجموع	إناث	ذكور	الجنس Gender
Total	Female	Male	Total	Female	Male	Total	Female	Male	Total	Female	Male	Total	Female	Male	
20	17	3	6	5	1	8	7	1	4	4	0	2	1	1	فرع القدس Al-Quds Branch
8	6	2	3	2	1	2	2	0	1	1	0	2	1	1	فرع نابلس Nablus Branch
1	1	0	1	1	0	0	0	0	0	0	0	0	0	0	فرع قلقيلية Qalqilya Branch
3	1	2	0	0	0	2	1	1	0	0	0	1	0	1	فرع سلفيت Salfeet Branch
2	0	2	1	0	1	1	0	1	0	0	0	0	0	0	فرع طوباس Tubas Branch
17	9	8	5	2	3	9	5	4	0	0	0	3	2	1	فرع رام الله والبيرة Ramallah & Al-Bireh Branch
1	1	0	0	0	0	0	0	0	1	1	0	0	0	0	فرع أريحا Jericho Branch
17	11	6	7	5	2	3	1	2	2	2	0	5	3	2	فرع بيت لحم Bethlehem Branch
7	5	2	0	0	0	0	0	0	4	2	2	3	3	0	فرع الخليل Hebron Branch
3	1	2	0	0	0	1	0	1	0	0	0	2	1	1	فرع دورا Dora Branch
6	4	2	4	3	1	1	0	1	1	1	0	0	0	0	فرع جنين Jenin Branch
4	2	2	1	1	0	2	1	1	0	0	0	1	0	1	فرع طولكرم Tulkarm Branch
89	58	31	28	19	9	29	17	12	13	11	2	19	11	8	المجموع



جامعة القدس المفتوحة

AL-Quds Open University

توزيع الطلبة في تخصص اللغة التركية وآدابها حسب فروع الجامعة والمستوى الأكاديمي والجنس

Distribution of Students In The Turkish Language and Literature Specialization By

Branches, Academic Level, Gender

الفصل الأول من العام الدراسي 2025/2026

1251

عدد الطلبة حسب المستوى الدراسي															فروع الجامعة
المجموع Total			مستوى رابعة 4 Level			مستوى ثالثة 3 Level			مستوى ثانية 2 Level			مستوى أولى 1 Level			Branches
			200 - 100			99 - 67			66 - 34			33 - 0			
المجموع	إناث	ذكور	المجموع	إناث	ذكور	المجموع	إناث	ذكور	المجموع	إناث	ذكور	المجموع	إناث	ذكور	الجنس Gender
Total	Female	Male	Total	Female	Male	Total	Female	Male	Total	Female	Male	Total	Female	Male	
1	0	1	0	0	0	0	0	0	0	0	0	1	0	1	فرع سلفيت Salfeet Branch
1	1	0	0	0	0	0	0	0	0	0	0	1	1	0	فرع طوباس Tubas Branch
1	1	0	0	0	0	0	0	0	0	0	0	1	1	0	فرع رام الله والبيرة Ramallah & Al-Bireh Branch
1	1	0	0	0	0	0	0	0	0	0	0	1	1	0	فرع بيت لحم Bethlehem Branch
1	0	1	0	0	0	0	0	0	1	0	1	0	0	0	فرع طولكرم Tulkarm Branch
5	3	2	0	0	0	0	0	0	1	0	1	4	3	1	المجموع



جامعة القدس المفتوحة

AL-Quds Open University

توزيع الطلبة في تخصص الدبلوماسية الرقمية والعلاقات الدولية حسب فروع الجامعة والمستوى الأكاديمي والجنس

Distribution of Students In Digital Diplomacy and International Relations Specialization

By Branches, Academic Level, Gender

الفصل الأول من العام الدراسي 2025/2026

1251

عدد الطلبة حسب المستوى الدراسي															فروع الجامعة
المجموع Total			مستوى رابعة 4 Level			مستوى ثالثة 3 Level			مستوى ثانية 2 Level			مستوى أولى 1 Level			Branches
			200 - 100			99 - 67			66 - 34			33 - 0			
المجموع	إناث	ذكور	المجموع	إناث	ذكور	المجموع	إناث	ذكور	المجموع	إناث	ذكور	المجموع	إناث	ذكور	الجنس Gender
Total	Female	Male	Total	Female	Male	Total	Female	Male	Total	Female	Male	Total	Female	Male	
4	1	3	0	0	0	0	0	0	0	0	0	4	1	3	فرع نابلس Nablus Branch
12	9	3	0	0	0	0	0	0	0	0	0	12	9	3	فرع رام الله والبيرة Ramallah & Al-Bireh Branch
1	0	1	0	0	0	0	0	0	0	0	0	1	0	1	فرع بيت لحم Bethlehem Branch
9	5	4	0	0	0	0	0	0	0	0	0	9	5	4	فرع الخليل Hebron Branch
3	3	0	0	0	0	0	0	0	0	0	0	3	3	0	فرع جنين Jenin Branch
29	18	11	0	0	0	0	0	0	0	0	0	29	18	11	المجموع



جامعة القدس المفتوحة

AL-Quds Open University

توزيع الطلبة غير المتخصصين في كلية الآداب حسب فروع الجامعة والمستوى الأكاديمي والجنس

,Distribution of Students Non Specialized In Arts Faculty By Branches, Academic Level
Gender

الفصل الأول من العام الدراسي 2025/2026
1251

عدد الطلبة حسب المستوى الدراسي															فروع الجامعة	
المجموع Total			مستوى رابعة 4 Level			مستوى ثالثة 3 Level			مستوى ثانية 2 Level			مستوى أولى 1 Level			Branches	
			200 - 100			99 - 67			66 - 34			33 - 0				
المجموع	إناث	ذكور	المجموع	إناث	ذكور	المجموع	إناث	ذكور	المجموع	إناث	ذكور	المجموع	إناث	ذكور	الجنس Gender	
Total	Female	Male	Total	Female	Male	Total	Female	Male	Total	Female	Male	Total	Female	Male		
1	0	1	0	0	0	0	0	0	1	0	1	0	0	0	فرع رام الله والبيرة Ramallah & Al-Bireh Branch	
1	1	0	0	0	0	0	0	0	0	0	0	1	1	0	فروع قطاع غزة gaza	
2	1	1	0	0	0	0	0	0	1	0	1	1	1	0	المجموع	



جامعة القدس المفتوحة

AL-Quds Open University

توزيع الطلبة في كلية سنة تحضيرية حسب التخصص وفروع الجامعة والجنس

Distribution of Students In Preparing Year Faculty By Specialization, Branches, Gender

الفصل الأول من العام الدراسي 2025/2026

1251

المجموع Total			غير متخصص			سنة تحضيرية Preparing Year			فروع الجامعة Branches
المجموع	إناث	ذكور	المجموع	إناث	ذكور	المجموع	إناث	ذكور	الجنس
36	23	13				36	23	13	فرع أريحا Jericho Branch
65	36	29				65	36	29	فرع الخليل Hebron Branch
15	11	4				15	11	4	فرع القدس Al-Quds Branch
59	35	24				59	35	24	فرع بيت لحم Bethlehem Branch
131	79	52				131	79	52	فرع جنين Jenin Branch
17	10	7				17	10	7	فرع دورا Dora Branch
168	87	81				168	87	81	فرع رام الله والبيرة Ramallah & Al-Bireh Branch
58	38	20				58	38	20	فرع سلفيت Salfeet Branch
27	18	9				27	18	9	فرع طوباس Tubas Branch
49	28	21				49	28	21	فرع طولكرم Tulkarm Branch
42	30	12				42	30	12	فرع قلقيلية Qalqilya Branch
178	113	65	1	0	1	177	113	64	فرع نابلس Nablus Branch
15	11	4				15	11	4	فرع يطا Yatta Branch
70	46	24				70	46	24	فروع قطاع غزة gaza



جامعة القدس المفتوحة

AL-Quds Open University

توزيع الطلبة في كلية سنة تحضيرية حسب التخصص وفروع الجامعة والجنس

Distribution of Students In Preparing Year Faculty By Specialization, Branches, Gender

الفصل الأول من العام الدراسي 2025/2026

1251

المجموع			غير متخصص			سنة تحضيرية			فروع الجامعة Branches
Total						Preparing Year			
المجموع	إناث	ذكور	المجموع	إناث	ذكور	المجموع	إناث	ذكور	الجنس
930	565	365	1	0	1	929	565	364	المجموع



جامعة القدس المفتوحة

AL-Quds Open University

توزيع الطلبة الجدد في كلية سنة تحضيرية حسب التخصص وفروع الجامعة والجنس

Distribution of New Students In Preparing Year Faculty By Specialization, Branches, Gender

الفصل الأول من العام الدراسي 2025/2026

1251

المجموع Total			غير متخصص			سنة تحضيرية Preparing Year			فروع الجامعة Branches
المجموع	إناث	ذكور	المجموع	إناث	ذكور	المجموع	إناث	ذكور	الجنس
36	23	13				36	23	13	فرع أريحا Jericho Branch
65	36	29				65	36	29	فرع الخليل Hebron Branch
15	11	4				15	11	4	فرع القدس Al-Quds Branch
59	35	24				59	35	24	فرع بيت لحم Bethlehem Branch
131	79	52				131	79	52	فرع جنين Jenin Branch
17	10	7				17	10	7	فرع دورا Dora Branch
168	87	81				168	87	81	فرع رام الله والبيرة Ramallah & Al-Bireh Branch
58	38	20				58	38	20	فرع سلفيت Salfeet Branch
27	18	9				27	18	9	فرع طوباس Tubas Branch
49	28	21				49	28	21	فرع طولكرم Tulkarm Branch
42	30	12				42	30	12	فرع قلقيلية Qalqilya Branch
178	113	65	1	0	1	177	113	64	فرع نابلس Nablus Branch
15	11	4				15	11	4	فرع يثا Yatta Branch
70	46	24				70	46	24	فروع قطاع غزة gaza



جامعة القدس المفتوحة

AL-Quds Open University

توزيع الطلبة الجدد في كلية سنة تحضيرية حسب التخصص وفروع الجامعة والجنس

Distribution of New Students In Preparing Year Faculty By Specialization, Branches, Gender

الفصل الأول من العام الدراسي 2025/2026

1251

المجموع Total			غير متخصص			سنة تحضيرية Preparing Year			فروع الجامعة Branches
المجموع	إناث	ذكور	المجموع	إناث	ذكور	المجموع	إناث	ذكور	الجنس
930	565	365	1	0	1	929	565	364	المجموع



جامعة القدس المفتوحة

AL-Quds Open University

توزيع الطلبة في كلية سنة تحضيرية حسب فروع الجامعة والمستوى الأكاديمي والجنس

Distribution of Students In Preparing Year Faculty By Branches, Academic Level, Gender

الفصل الأول من العام الدراسي 2025/2026

1251

عدد الطلبة حسب المستوى الدراسي															فروع الجامعة
المجموع Total			مستوى رابعة 4 Level			مستوى ثالثة 3 Level			مستوى ثانية 2 Level			مستوى أولى 1 Level			Branches
			200 - 100			99 - 67			66 - 34			33 - 0			
المجموع	إناث	ذكور	المجموع	إناث	ذكور	المجموع	إناث	ذكور	المجموع	إناث	ذكور	المجموع	إناث	ذكور	الجنس Gender
Total	Female	Male	Total	Female	Male	Total	Female	Male	Total	Female	Male	Total	Female	Male	
15	11	4	0	0	0	0	0	0	0	0	0	15	11	4	فرع القدس Al-Quds Branch
178	113	65	0	0	0	0	0	0	0	0	0	178	113	65	فرع نابلس Nablus Branch
42	30	12	0	0	0	0	0	0	0	0	0	42	30	12	فرع قلقيلية Qalqilya Branch
58	38	20	0	0	0	0	0	0	0	0	0	58	38	20	فرع سلفيت Salfeet Branch
27	18	9	0	0	0	0	0	0	0	0	0	27	18	9	فرع طوباس Tubas Branch
168	87	81	0	0	0	0	0	0	0	0	0	168	87	81	فرع رام الله والبيرة Ramallah & Al-Bireh Branch
36	23	13	0	0	0	0	0	0	0	0	0	36	23	13	فرع أريحا Jericho Branch
59	35	24	0	0	0	0	0	0	0	0	0	59	35	24	فرع بيت لحم Bethlehem Branch
65	36	29	0	0	0	0	0	0	0	0	0	65	36	29	فرع الخليل Hebron Branch
17	10	7	0	0	0	0	0	0	0	0	0	17	10	7	فرع دورا Dora Branch
15	11	4	0	0	0	0	0	0	0	0	0	15	11	4	فرع يطا Yatta Branch
70	46	24	0	0	0	0	0	0	0	0	0	70	46	24	فروع قطاع غزة gaza
131	79	52	0	0	0	0	0	0	0	0	0	131	79	52	فرع جنين Jenin Branch
49	28	21	0	0	0	0	0	0	0	0	0	49	28	21	فرع طولكرم Tulkarm Branch
930	565	365	0	0	0	0	0	0	0	0	0	930	565	365	المجموع



جامعة القدس المفتوحة

AL-Quds Open University

توزيع الطلبة في تخصص سنة تحضيرية حسب فروع الجامعة والمستوى الأكاديمي والجنس

,Distribution of Students In Preparing Year Specialization By Branches, Academic Level
Gender

الفصل الأول من العام الدراسي 2025/2026
1251

عدد الطلبة حسب المستوى الدراسي															فروع الجامعة
المجموع Total			مستوى رابعة 4 Level			مستوى ثالثة 3 Level			مستوى ثانية 2 Level			مستوى أولى 1 Level			Branches
			200 - 100			99 - 67			66 - 34			33 - 0			
المجموع	إناث	ذكور	المجموع	إناث	ذكور	المجموع	إناث	ذكور	المجموع	إناث	ذكور	المجموع	إناث	ذكور	الجنس Gender
Total	Female	Male	Total	Female	Male	Total	Female	Male	Total	Female	Male	Total	Female	Male	
15	11	4	0	0	0	0	0	0	0	0	0	15	11	4	فرع القدس Al-Quds Branch
177	113	64	0	0	0	0	0	0	0	0	0	177	113	64	فرع نابلس Nablus Branch
42	30	12	0	0	0	0	0	0	0	0	0	42	30	12	فرع قلقيلية Qalqilya Branch
58	38	20	0	0	0	0	0	0	0	0	0	58	38	20	فرع سلفيت Salfeet Branch
27	18	9	0	0	0	0	0	0	0	0	0	27	18	9	فرع طوباس Tubas Branch
168	87	81	0	0	0	0	0	0	0	0	0	168	87	81	فرع رام الله والبيرة Ramallah & Al-Bireh Branch
36	23	13	0	0	0	0	0	0	0	0	0	36	23	13	فرع أريحا Jericho Branch
59	35	24	0	0	0	0	0	0	0	0	0	59	35	24	فرع بيت لحم Bethlehem Branch
65	36	29	0	0	0	0	0	0	0	0	0	65	36	29	فرع الخليل Hebron Branch
17	10	7	0	0	0	0	0	0	0	0	0	17	10	7	فرع دورا Dora Branch
15	11	4	0	0	0	0	0	0	0	0	0	15	11	4	فرع يثا Yatta Branch
70	46	24	0	0	0	0	0	0	0	0	0	70	46	24	فروع قطاع غزة gaza
131	79	52	0	0	0	0	0	0	0	0	0	131	79	52	فرع جنين Jenin Branch
49	28	21	0	0	0	0	0	0	0	0	0	49	28	21	فرع طولكرم Tulkarm Branch
929	565	364	0	0	0	0	0	0	0	0	0	929	565	364	المجموع



جامعة القدس المفتوحة

AL-Quds Open University

توزيع الطلبة في كلية دبلوم التأهيل التربوي حسب التخصص وفروع الجامعة والجنس

Distribution of Students In Educational Qualification Diploma Faculty By Specialization, Branches, Gender

الفصل الأول من العام الدراسي 2025/2026

1251

المجموع Total			التأهيل التربوي Education			فروع الجامعة Branches
المجموع	إناث	ذكور	المجموع	إناث	ذكور	الجنس
2	1	1	2	1	1	فرع أريحا Jericho Branch
19	19	0	19	19	0	فرع الخليل Hebron Branch
5	5	0	5	5	0	فرع القدس Al-Quds Branch
14	13	1	14	13	1	فرع بيت لحم Bethlehem Branch
39	38	1	39	38	1	فرع جنين Jenin Branch
16	14	2	16	14	2	فرع دورا Dora Branch
64	55	9	64	55	9	فرع رام الله والبيرة Ramallah & Al-Bireh Branch
7	7	0	7	7	0	فرع سلفيت Salfeet Branch
7	7	0	7	7	0	فرع طوباس Tubas Branch
17	16	1	17	16	1	فرع طولكرم Tulkarm Branch
10	8	2	10	8	2	فرع قلقيلية Qalqilya Branch
39	38	1	39	38	1	فرع نابلس Nablus Branch
19	19	0	19	19	0	فرع يطا Yatta Branch
454	293	161	454	293	161	فروع قطاع غزة gaza



جامعة القدس المفتوحة

AL-Quds Open University

توزيع الطلبة في كلية دبلوم التأهيل التربوي حسب التخصص وفروع الجامعة والجنس

Distribution of Students In Educational Qualification Diploma Faculty By Specialization, Branches, Gender

الفصل الأول من العام الدراسي 2025/2026

1251

المجموع			التأهيل التربوي			فروع الجامعة Branches
Total			Education			
المجموع	إناث	ذكور	المجموع	إناث	ذكور	الجنس
712	533	179	712	533	179	المجموع



جامعة القدس المفتوحة

AL-Quds Open University

توزيع الطلبة القدامى في كلية دبلوم التأهيل التربوي حسب التخصص وفروع الجامعة والجنس

Distribution of Old Students In Educational Qualification Diploma Faculty By Specialization, Branches, Gender

الفصل الأول من العام الدراسي 2025/2026

1251

المجموع Total			التأهيل التربوي Education			فروع الجامعة Branches
المجموع	إناث	ذكور	المجموع	إناث	ذكور	الجنس
1	1	0	1	1	0	فرع أريحا Jericho Branch
8	8	0	8	8	0	فرع الخليل Hebron Branch
4	4	0	4	4	0	فرع القدس Al-Quds Branch
5	4	1	5	4	1	فرع بيت لحم Bethlehem Branch
18	18	0	18	18	0	فرع جنين Jenin Branch
8	6	2	8	6	2	فرع دورا Dora Branch
50	41	9	50	41	9	فرع رام الله والبيرة Ramallah & Al-Bireh Branch
2	2	0	2	2	0	فرع سلفيت Salfeet Branch
2	2	0	2	2	0	فرع طوباس Tubas Branch
7	6	1	7	6	1	فرع طولكرم Tulkarm Branch
6	5	1	6	5	1	فرع قلقيلية Qalqilya Branch
16	16	0	16	16	0	فرع نابلس Nablus Branch
9	9	0	9	9	0	فرع يثا Yatta Branch
292	179	113	292	179	113	فروع قطاع غزة gaza
428	301	127	428	301	127	المجموع



جامعة القدس المفتوحة

AL-Quds Open University

توزيع الطلبة الجدد في كلية دبلوم التأهيل التربوي حسب التخصص وفروع الجامعة والجنس

Distribution of New Students In Educational Qualification Diploma Faculty By Specialization, Branches, Gender

الفصل الأول من العام الدراسي 2025/2026

1251

المجموع Total			التأهيل التربوي Education			فروع الجامعة Branches
المجموع	إناث	ذكور	المجموع	إناث	ذكور	الجنس
1	0	1	1	0	1	فرع أريحا Jericho Branch
11	11	0	11	11	0	فرع الخليل Hebron Branch
1	1	0	1	1	0	فرع القدس Al-Quds Branch
9	9	0	9	9	0	فرع بيت لحم Bethlehem Branch
21	20	1	21	20	1	فرع جنين Jenin Branch
8	8	0	8	8	0	فرع دورا Dora Branch
14	14	0	14	14	0	فرع رام الله والبيرة Ramallah & Al-Bireh Branch
5	5	0	5	5	0	فرع سلفيت Salfeet Branch
5	5	0	5	5	0	فرع طوباس Tubas Branch
10	10	0	10	10	0	فرع طولكرم Tulkarm Branch
4	3	1	4	3	1	فرع قلقيلية Qalqilya Branch
23	22	1	23	22	1	فرع نابلس Nablus Branch
10	10	0	10	10	0	فرع يثا Yatta Branch
162	114	48	162	114	48	فروع قطاع غزة gaza



جامعة القدس المفتوحة

AL-Quds Open University

توزيع الطلبة الجدد في كلية دبلوم التأهيل التربوي حسب التخصص وفروع الجامعة والجنس

Distribution of New Students In Educational Qualification Diploma Faculty By Specialization, Branches, Gender

الفصل الأول من العام الدراسي 2025/2026

1251

المجموع			التأهيل التربوي			فروع الجامعة Branches
Total			Education			
المجموع	إناث	ذكور	المجموع	إناث	ذكور	الجنس
284	232	52	284	232	52	المجموع



جامعة القدس المفتوحة

AL-Quds Open University

توزيع الطلبة في كلية دبلوم التأهيل التربوي حسب فروع الجامعة والمستوى الأكاديمي والجنس

Distribution of Students In Educational Qualification Diploma Faculty By Branches, Academic Level, Gender

الفصل الأول من العام الدراسي 2025/2026

1251

عدد الطلبة حسب المستوى الدراسي															فروع الجامعة
المجموع Total			مستوى رابعة 4 Level			مستوى ثالثة 3 Level			مستوى ثانية 2 Level			مستوى أولى 1 Level			Branches
			200 - 100			99 - 67			66 - 34			33 - 0			
المجموع	إناث	ذكور	المجموع	إناث	ذكور	المجموع	إناث	ذكور	المجموع	إناث	ذكور	المجموع	إناث	ذكور	الجنس Gender
Total	Female	Male	Total	Female	Male	Total	Female	Male	Total	Female	Male	Total	Female	Male	
5	5	0	0	0	0	0	0	0	0	0	0	5	5	0	فرع القدس Al-Quds Branch
39	38	1	0	0	0	0	0	0	0	0	0	39	38	1	فرع نابلس Nablus Branch
10	8	2	0	0	0	0	0	0	0	0	0	10	8	2	فرع قلقيلية Qalqilya Branch
7	7	0	0	0	0	0	0	0	0	0	0	7	7	0	فرع سلفيت Salfeet Branch
7	7	0	0	0	0	0	0	0	0	0	0	7	7	0	فرع طوباس Tubas Branch
64	55	9	0	0	0	0	0	0	0	0	0	64	55	9	فرع رام الله والبيرة Ramallah & Al-Bireh Branch
2	1	1	0	0	0	0	0	0	0	0	0	2	1	1	فرع أريحا Jericho Branch
14	13	1	0	0	0	0	0	0	0	0	0	14	13	1	فرع بيت لحم Bethlehem Branch
19	19	0	0	0	0	0	0	0	0	0	0	19	19	0	فرع الخليل Hebron Branch
16	14	2	0	0	0	0	0	0	0	0	0	16	14	2	فرع دورا Dora Branch
19	19	0	0	0	0	0	0	0	0	0	0	19	19	0	فرع يطا Yatta Branch
454	293	161	0	0	0	0	0	0	0	0	0	454	293	161	فروع قطاع غزة gaza
39	38	1	0	0	0	0	0	0	0	0	0	39	38	1	فرع جنين Jenin Branch
17	16	1	0	0	0	0	0	0	0	0	0	17	16	1	فرع طولكرم Tulkarm Branch
712	533	179	0	0	0	0	0	0	0	0	0	712	533	179	المجموع



جامعة القدس المفتوحة

AL-Quds Open University

توزيع الطلبة في تخصص التأهيل التربوي حسب فروع الجامعة والمستوى الأكاديمي والجنس

,Distribution of Students In Education Specialization By Branches, Academic Level
Gender

الفصل الأول من العام الدراسي 2025/2026
1251

عدد الطلبة حسب المستوى الدراسي															فروع الجامعة
المجموع Total			مستوى رابعة 4 Level			مستوى ثالثة 3 Level			مستوى ثانية 2 Level			مستوى أولى 1 Level			Branches
			200 - 100			99 - 67			66 - 34			33 - 0			
المجموع	إناث	ذكور	المجموع	إناث	ذكور	المجموع	إناث	ذكور	المجموع	إناث	ذكور	المجموع	إناث	ذكور	الجنس Gender
Total	Female	Male	Total	Female	Male	Total	Female	Male	Total	Female	Male	Total	Female	Male	
5	5	0	0	0	0	0	0	0	0	0	0	5	5	0	فرع القدس Al-Quds Branch
39	38	1	0	0	0	0	0	0	0	0	0	39	38	1	فرع نابلس Nablus Branch
10	8	2	0	0	0	0	0	0	0	0	0	10	8	2	فرع قلقيلية Qalqilya Branch
7	7	0	0	0	0	0	0	0	0	0	0	7	7	0	فرع سلفيت Salfeet Branch
7	7	0	0	0	0	0	0	0	0	0	0	7	7	0	فرع طوباس Tubas Branch
64	55	9	0	0	0	0	0	0	0	0	0	64	55	9	فرع رام الله والبيرة Ramallah & Al-Bireh Branch
2	1	1	0	0	0	0	0	0	0	0	0	2	1	1	فرع أريحا Jericho Branch
14	13	1	0	0	0	0	0	0	0	0	0	14	13	1	فرع بيت لحم Bethlehem Branch
19	19	0	0	0	0	0	0	0	0	0	0	19	19	0	فرع الخليل Hebron Branch
16	14	2	0	0	0	0	0	0	0	0	0	16	14	2	فرع دورا Dora Branch
19	19	0	0	0	0	0	0	0	0	0	0	19	19	0	فرع بطا Yatta Branch
454	293	161	0	0	0	0	0	0	0	0	0	454	293	161	فروع قطاع غزة gaza
39	38	1	0	0	0	0	0	0	0	0	0	39	38	1	فرع جنين Jenin Branch
17	16	1	0	0	0	0	0	0	0	0	0	17	16	1	فرع طولكرم Tulkarm Branch
712	533	179	0	0	0	0	0	0	0	0	0	712	533	179	المجموع



جامعة القدس المفتوحة

AL-Quds Open University

توزيع الطلبة حسب التخصصات في الكلية والمستوى الأكاديمي والجنس

Distribution of Students In Faculty By Specialization, Academic Level, Gender

الفصل الأول من العام الدراسي 2025/2026

1251

عدد الطلبة حسب المستوى الدراسي															عدد الطلبة القدامى والجدد						التخصص Specialization			
المجموع			مستوى رابع			مستوى ثالث			مستوى ثاني			مستوى أول			المجموع			جدد						قدامى
المجموع	إناث	ذكور	المجموع	إناث	ذكور	المجموع	إناث	ذكور	المجموع	إناث	ذكور	المجموع	إناث	ذكور	المجموع	إناث	ذكور	المجموع	إناث	ذكور	المجموع	إناث	ذكور	الجنس Gender
1368	533	835	473	189	284	543	221	322	276	100	176	76	23	53	1368	533	835	0	0	0	1368	533	835	أنظمة المعلومات الحاسوبية Computer Information Systems
575	234	341	78	32	46	90	36	54	98	35	63	309	131	178	575	234	341	228	101	127	347	133	214	تكنولوجيا المعلومات والاتصالات Information and Communication Technolog
101	83	18	35	30	5	26	19	7	13	11	2	27	23	4	101	83	18	15	14	1	86	69	17	علوم Science
896	757	139	228	200	28	253	216	37	187	153	34	228	188	40	896	757	139	136	108	28	760	649	111	رياضيات Mathematics
27	21	6	22	19	3	3	1	2	2	1	1	0	0	0	27	21	6	0	0	0	27	21	6	المكتبات وتقنية المعلومات Library and Information Technology
2959	1337	1622	7	4	3	66	19	47	503	234	269	2383	1080	1303	2959	1337	1622	1825	833	992	1134	504	630	أنظمة المعلومات والتطبيقات الحاسوبية Information Systems and Computer Applic
2	0	2	0	0	0	0	0	0	0	0	0	2	0	2	2	0	2	0	0	0	2	0	2	غير متخصص (التكنولوجيا والعلوم التطبيقية)
712	533	179	0	0	0	0	0	0	0	0	0	712	533	179	712	533	179	284	232	52	428	301	127	التأهيل التربوي Education
1	0	1	1	0	1	0	0	0	0	0	0	0	0	0	1	0	1	0	0	0	1	0	1	الزراعة Agriculture
106	35	71	26	12	14	26	10	16	26	9	17	28	4	24	106	35	71	18	4	14	88	31	57	الإنتاج النباتي والوقاية Plant Production and Protection
18	3	15	6	0	6	1	0	1	5	0	5	6	3	3	18	3	15	3	2	1	15	1	14	الإنتاج الحيواني Animal Production
4	3	1	2	2	0	2	1	1	0	0	0	0	0	0	4	3	1	0	0	0	4	3	1	التصنيع الغذائي Food Industry
144	129	15	34	31	3	24	19	5	35	32	3	51	47	4	144	129	15	38	34	4	106	95	11	التغذية والتصنيع الغذائي Nutrition and Food Industry
2011	1124	887	348	196	152	444	220	224	382	205	177	837	503	334	2011	1124	887	450	295	155	1561	829	732	الخدمة الاجتماعية Social Work
59	37	22	13	10	3	11	5	6	6	2	4	29	20	9	59	37	22	21	16	5	38	21	17	تنمية المجتمع المحلي Local Community Development
3	3	0	3	3	0	0	0	0	0	0	0	0	0	0	3	3	0	0	0	0	3	3	0	التربية الخاصة Special Education
330	324	6	102	101	1	97	97	0	50	49	1	81	77	4	330	324	6	33	31	2	297	293	4	رعاية الطفل Child Care
1	1	0	1	1	0	0	0	0	0	0	0	0	0	0	1	1	0	0	0	0	1	1	0	النوع الاجتماعي وقضايا التنمية Gender and Development Issues



جامعة القدس المفتوحة

AL-Quds Open University

توزيع الطلبة حسب التخصصات في الكلية والمستوى الأكاديمي والجنس

Distribution of Students In Faculty By Specialization, Academic Level, Gender

الفصل الأول من العام الدراسي 2025/2026

1251

عدد الطلبة حسب المستوى الدراسي															عدد الطلبة القدامى والجدد						التخصص Specialization			
المجموع			مستوى رابع			مستوى ثالث			مستوى ثاني			مستوى أول			المجموع			جدد						قدامى
المجموع	إناث	ذكور	المجموع	إناث	ذكور	المجموع	إناث	ذكور	المجموع	إناث	ذكور	المجموع	إناث	ذكور	المجموع	إناث	ذكور	المجموع	إناث	ذكور	المجموع	إناث	ذكور	الجنس Gender
4056	1997	2059	738	378	360	841	400	441	786	371	415	1691	848	843	4056	1997	2059	1034	514	520	3022	1483	1539	إدارة الأعمال Business Administration
14	4	10	5	1	4	7	3	4	0	0	0	2	0	2	14	4	10	0	0	0	14	4	10	الاقتصاد Economics
2254	1062	1192	587	271	316	697	332	365	648	305	343	322	154	168	2254	1062	1192	1	1	0	2253	1061	1192	المحاسبة Accounting
564	375	189	111	81	30	129	81	48	125	90	35	199	123	76	564	375	189	123	66	57	441	309	132	العلوم المالية والمصرفية Banking and Financial Sciences
10	3	7	8	2	6	1	1	0	1	0	1	0	0	0	10	3	7	0	0	0	10	3	7	التسويق Marketing
929	681	248	105	85	20	92	67	25	136	89	47	596	440	156	929	681	248	361	275	86	568	406	162	الإدارة الصحية Health Management
100	72	28	27	22	5	26	19	7	24	20	4	23	11	12	100	72	28	11	6	5	89	66	23	الادارة السياحية التطبيقية Applied tourism management
151	82	69	35	18	17	37	18	19	24	18	6	55	28	27	151	82	69	31	17	14	120	65	55	علوم التأمين Insurance sciences
2216	1397	819	227	147	80	414	239	175	495	313	182	1080	698	382	2216	1397	819	756	487	269	1460	910	550	التسويق الرقمي Digital Marketing
302	124	178	51	25	26	57	24	33	59	21	38	135	54	81	302	124	178	76	32	44	226	92	134	الإدارة والسياسات العامة Administration and Public Policies
762	496	266	2	2	0	65	47	18	152	103	49	543	344	199	762	496	266	390	242	148	372	254	118	إدارة الأعمال الرقمية Digital business management
985	410	575	0	0	0	0	0	0	12	4	8	973	406	567	985	410	575	890	380	510	95	30	65	غير متخصص (العلوم الإدارية والاقتصادية)
4017	3612	405	780	704	76	895	783	112	781	716	65	1561	1409	152	4017	3612	405	943	858	85	3074	2754	320	المرحلة الأساسية الأولى Elementary Education
695	465	230	100	59	41	122	84	38	143	90	53	330	232	98	695	465	230	186	146	40	509	319	190	تعليم التربية الإسلامية Teaching Islamic Education
328	188	140	71	34	37	74	43	31	70	41	29	113	70	43	328	188	140	57	31	26	271	157	114	تعليم الإجتماعيات Teaching Social Studies
760	696	64	153	141	12	175	168	7	161	146	15	271	241	30	760	696	64	159	143	16	601	553	48	التربية الخاصة Special Education
40	32	8	23	18	5	11	10	1	3	2	1	3	2	1	40	32	8	0	0	0	40	32	8	مصادر التعلم وتكنولوجيا التعليم Learning Resources and Educational Technr
2251	1952	299	256	236	20	328	300	28	405	358	47	1262	1058	204	2251	1952	299	830	701	129	1421	1251	170	الإرشاد والصحة النفسية Counseling and Mental Health



جامعة القدس المفتوحة

AL-Quds Open University

توزيع الطلبة حسب التخصصات في الكلية والمستوى الأكاديمي والجنس

Distribution of Students In Faculty By Specialization, Academic Level, Gender

الفصل الأول من العام الدراسي 2025/2026

1251

عدد الطلبة حسب المستوى الدراسي															عدد الطلبة القدامى والجدد							التخصص Specialization		
المجموع			مستوى رابع			مستوى ثالث			مستوى ثاني			مستوى أول			المجموع			جدد			قدامى			Gender الجنس
المجموع	إناث	ذكور	المجموع	إناث	ذكور	المجموع	إناث	ذكور	المجموع	إناث	ذكور	المجموع	إناث	ذكور	المجموع	إناث	ذكور	المجموع	إناث	ذكور	المجموع	إناث	ذكور	
2029	1598	431	334	279	55	418	334	84	431	336	95	846	649	197	2029	1598	431	520	406	114	1509	1192	317	القضاء والسياسة الشرعية Sharia Judiciary and Politics
35	28	7	0	0	0	0	0	0	4	4	0	31	24	7	35	28	7	24	19	5	11	9	2	التعلم الإبداعي وتكنولوجيا التعليم Innovative Learning and Education Techno
18	15	3	11	8	3	3	3	0	1	1	0	3	3	0	18	15	3	0	0	0	18	15	3	اللغة العربية وأساليب تدريسها Arabic Language and its Teaching Methods
19	13	6	8	5	3	5	3	2	1	1	0	5	4	1	19	13	6	0	0	0	19	13	6	اللغة الإنجليزية وأساليب تدريسها English Language and its Teaching Method
20	17	3	10	9	1	5	4	1	2	2	0	3	2	1	20	17	3	0	0	0	20	17	3	الرياضيات وأساليب تدريسها Mathematics and its Teaching Methods
1	1	0	1	1	0	0	0	0	0	0	0	0	0	0	1	1	0	0	0	0	1	1	0	تعليم العلوم Teaching Science
396	241	155	66	32	34	67	47	20	70	45	25	193	117	76	396	241	155	131	76	55	265	165	100	الإعلام الجديد New Media
333	239	94	44	33	11	76	58	18	72	61	11	141	87	54	333	239	94	86	57	29	247	182	65	العلاقات العامة والاعلان Public Relations and Advertising
1	1	0	0	0	0	0	0	0	0	0	0	1	1	0	1	1	0	0	0	0	1	1	0	غير متخصص (الإعلام)
857	649	208	185	140	45	162	119	43	175	142	33	335	248	87	857	649	208	193	145	48	664	504	160	اللغة العربية وآدابها Arabic Language And Literature
2869	2513	356	467	415	52	440	382	58	490	424	66	1472	1292	180	2869	2513	356	990	870	120	1879	1643	236	اللغة الانجليزية وآدابها English Language And Literature
89	58	31	28	19	9	29	17	12	13	11	2	19	11	8	89	58	31	11	7	4	78	51	27	اللغة العبرية وآدابها Hebrew Language And Literature
5	3	2	0	0	0	0	0	0	1	0	1	4	3	1	5	3	2	4	3	1	1	0	1	اللغة التركية وآدابها The Turkish Language and Literature
29	18	11	0	0	0	0	0	0	0	0	0	29	18	11	29	18	11	25	16	9	4	2	2	الدبلوماسية الرقمية والعلاقات الدولية Digital Diplomacy and International Relatio
2	1	1	0	0	0	0	0	0	1	0	1	1	1	0	2	1	1	1	1	0	1	0	1	غير متخصص (الأداب)
929	565	364	0	0	0	0	0	0	0	0	0	929	565	364	929	565	364	929	565	364	0	0	0	سنة تحضيرية Preparing Year
1	0	1	0	0	0	0	0	0	0	0	0	1	0	1	1	0	1	1	0	1	0	0	0	غير متخصص (سنة تحضيرية)
37384	24765	12619	5812	3995	1817	6762	4450	2312	6869	4545	2324	17941	11775	6166	37384	24765	12619	11814	7734	4080	25570	17031	8539	المجموع



جامعة القدس المفتوحة

AL-Quds Open University

توزيع الطلبة الجدد في الكلية حسب الفرع في الثانوية العامة

Distribution of New Students By Faculty, Stream In Secondary Stage

الفصل الأول من العام الدراسي 2025/2026

1251

المجموع	شرعي	فندقي	تمريضي	صناعي	زراعي	تجاري	علمي	التكنولوجيا	الريادة والأعمال	بجروت	العلوم لشرعية والع	العلوم الانسانية	العلوم الادارية	الادارة المعلوماتية	اقتصاد منزلي	أدبي	علوم طبيعية	الكلية Faculty
930	1	1		1	1	1	95		102						2	726		سنة تحضيرية Preparing Year
1224	20			3	1	0	228	0	17	0		33			2	920		الأداب Arts
217	5			1	0	0	15	0	8			14			1	173		الإعلام Media
2204	18	2	0	64	3	1	726	2	63			26			6	1293		التكنولوجيا والعلوم التطبيقية Technology and Applied Sciences
504	11	0		2	2	4	30	1	8			54			3	389		التنمية الاجتماعية والأسرية Social and Family Development
59	0			5	11		43	0				0				0		الزراعة Agriculture
3673	58	4	1	43	6	6	414	0	451			147	0	1	26	2516	0	العلوم الإدارية والاقتصادية Administrative and Economic Science
2719	60	0		16	1	1	212	0	97		0	150		0	24	2158	0	العلوم التربوية Educational Sciences
284	4	0				3	133		3			60			0	81		دبلوم التأهيل التربوي Educational Qualification Diploma
11814	177	7	1	135	25	16	1896	3	749	0	0	484	0	1	64	8256	0	المجموع



جامعة القدس المفتوحة

AL-Quds Open University

توزيع الطلبة الجدد حسب الكلية وفرع الثانوية والمعدل والجنس

Distribution of New Students By Faculty, Stream In Secondary, Gender

الفصل الأول من العام الدراسي 2025/2026

1251

المجموع الكلي			سنة تحضيرية		الآداب		الإعلام		العلوم التربوية		العلوم الإدارية والإقتصادية		التنمية الاجتماعية والأسرية		الزراعة		دبلوم التأهيل التربوي		التكنولوجيا والعلوم التطبيقية		الكلية Faculty	
المجموع	إناث	ذكور	إناث	ذكور	إناث	ذكور	إناث	ذكور	إناث	ذكور	إناث	ذكور	إناث	ذكور	إناث	ذكور	إناث	ذكور	إناث	ذكور	الجنس Sex	المعدل
Total	Female	Male	Female	Male	Female	Male	Female	Male	Female	Male	Female	Male	Female	Male	Female	Male	Female	Male	Female	Male	فرع الثانوية	
280	268	12			116	2	3	0	49	3	50	3	2	0			11	0	37	4	أدبي Literary	100-95
3	3	0									2	0							1	0	اقتصاد منزلي	
5	5	0			1	0			2	0	1	0	0	0			1	0			العلوم الانسانية Human Science	
21	21	0			2	0	0	0	2	0	14	0	1	0					2	0	الريادة والأعمال Commercial	
1	1	0			0	0					0	0							1	0	التكنولوجيا Technology	
123	97	26			30	2			12	1	11	5	1	4	1	0	6	0	36	14	علمي Scientifical	
0	0	0			0	0															تجاري Commercial	
7	6	1			0	0					1	0							5	1	صناعي Industrial	
18	16	2			3	1	0	0	7	0	4	1			0	0	0	0	2	0	شرعي Islamic	
0	0	0									0	0									علوم طبيعية Natural Science	94.9-90
588	506	82			157	12	4	2	114	11	134	26	11	2	0	0	14	0	72	29	أدبي Literary	
6	6	0			0	0			1	0	3	0	1	0			0	0	1	0	اقتصاد منزلي	
32	31	1			5	0			6	0	4	0	1	0			13	0	2	1	العلوم الانسانية Human Science	
47	41	6			0	0	1	0	7	0	29	6	0	0			1	0	3	0	الريادة والأعمال Commercial	



جامعة القدس المفتوحة

AL-Quds Open University

توزيع الطلبة الجدد حسب الكلية وفرع الثانوية والمعدل والجنس

Distribution of New Students By Faculty, Stream In Secondary, Gender

الفصل الأول من العام الدراسي 2025/2026

1251

المجموع الكلي			سنة تحضيرية		الأدب		الإعلام		العلوم التربوية		العلوم الإدارية والإقتصادية		التنمية الاجتماعية والأسرية		الزراعة		دبلوم التأهيل التربوي		التكنولوجيا والعلوم التطبيقية		الكلية Faculty	
المجموع	إناث	ذكور	إناث	ذكور	إناث	ذكور	إناث	ذكور	إناث	ذكور	إناث	ذكور	إناث	ذكور	إناث	ذكور	إناث	ذكور	إناث	ذكور	الجنس Sex	المعدل
Total	Female	Male	Female	Male	Female	Male	Female	Male	Female	Male	Female	Male	Female	Male	Female	Male	Female	Male	Female	Male	فرع الثانوية	
0	0	0							0	0	0	0							0	0	التكنولوجيا Technology	
211	158	53			28	10	2	1	14	5	20	11	4	0	4	0	24	0	62	26	علمي Scientifical	
1	1	0							0	0	0	0					1	0			تجاري Commercial	
0	0	0													0	0					زراعي Agricultural	
14	6	8			0	0			1	1	1	3			1	0			3	4	صناعي Industrial	
1	1	0									1	0									تمريضي Nursing	
1	1	0									1	0									فندقي The Hotel Management	
18	12	6			2	1			5	2	3	1					0	1	2	1	شرعي Islamic	
0	0	0									0	0									علوم طبيعية Natural Science	89.9-85
775	593	182			130	19	8	1	188	14	154	71	23	2			12	3	78	72	أدبي Literary	
10	10	0			1	0	1	0	6	0	2	0									اقتصاد منزلي	
33	30	3			4	1	0	0	8	0	6	1	1	1			10	0	1	0	العلوم الانسانية Human Science	
65	45	20			5	1	0	0	4	0	32	14	0	1					4	4	الريادة والأعمال Commercial	
0	0	0							0	0	0	0							0	0	التكنولوجيا Technology	



جامعة القدس المفتوحة

AL-Quds Open University

توزيع الطلبة الجدد حسب الكلية وفرع الثانوية والمعدل والجنس

Distribution of New Students By Faculty, Stream In Secondary, Gender

الفصل الأول من العام الدراسي 2025/2026

1251

المجموع الكلي			سنة تحضيرية		الأدب		الإعلام		العلوم التربوية		العلوم الإدارية والإقتصادية		التنمية الاجتماعية والأسرية		الزراعة		دبلوم التأهيل التربوي		التكنولوجيا والعلوم التطبيقية		الكلية Faculty	
المجموع	إناث	ذكور	إناث	ذكور	إناث	ذكور	إناث	ذكور	إناث	ذكور	إناث	ذكور	إناث	ذكور	إناث	ذكور	إناث	ذكور	إناث	ذكور	الجنس Sex	المعدل
Total	Female	Male	Female	Male	Female	Male	Female	Male	Female	Male	Female	Male	Female	Male	Female	Male	Female	Male	Female	Male	فرع الثانوية	
237	164	73			27	3	1	0	23	3	25	18	4	1	3	0	20	5	61	43	علمي Scientifical	
2	2	0									1	0	0	0			1	0			تجاري Commercial	
1	1	0							1	0	0	0			0	0					زراعي Agricultural	
26	13	13			1	0			2	1	2	5	1	0	2	0			5	7	صناعي Industrial	
1	0	1							0	0	0	1							0	0	فندقي The Hotel Management	
21	14	7			1	1			6	3	4	1					2	0	1	2	شرعي Islamic	
0	0	0							0	0	0	0									علوم طبيعية Natural Science	84.9-80
927	643	284			108	20	14	6	217	25	191	110	21	7	0	0	9	2	83	114	أدبي Literary	
9	9	0			0	0			2	0	5	0							2	0	اقتصاد منزلي	
39	32	7			4	0			9	0	11	4	1	1			6	1	1	1	العلوم الانسانية Human Science	
91	56	35			2	0	0	0	14	4	33	30	0	1					7	0	الريادة والأعمال Commercial	
0	0	0							0	0	0	0							0	0	التكنولوجيا Technology	
226	135	91			26	3	0	1	25	4	22	35	3	3	3	1	11	4	45	40	علمي Scientifical	
2	1	1							0	0	0	1	0	0			1	0	0	0	تجاري Commercial	



جامعة القدس المفتوحة

AL-Quds Open University

توزيع الطلبة الجدد حسب الكلية وفرع الثانوية والمعدل والجنس

Distribution of New Students By Faculty, Stream In Secondary, Gender

الفصل الأول من العام الدراسي 2025/2026

1251

المجموع الكلي			سنة تحضيرية		الأدب		الإعلام		العلوم التربوية		العلوم الإدارية والإقتصادية		التنمية الاجتماعية والأسرية		الزراعة		دبلوم التأهيل التربوي		التكنولوجيا والعلوم التطبيقية		الكلية Faculty	
المجموع	إناث	ذكور	إناث	ذكور	إناث	ذكور	إناث	ذكور	إناث	ذكور	إناث	ذكور	إناث	ذكور	إناث	ذكور	إناث	ذكور	إناث	ذكور	الجنس Sex	المعدل
Total	Female	Male	Female	Male	Female	Male	Female	Male	Female	Male	Female	Male	Female	Male	Female	Male	Female	Male	Female	Male	فرع الثانوية	
0	0	0											0	0	0	0			0	0	زراعي Agricultural	
18	7	11			0	2	1	0	1	1	1	1	0	0	1	0			3	7	صناعي Industrial	
0	0	0							0	0			0	0							فندقي The Hotel Management	
21	16	5			2	1	0	0	8	1	6	2	0	0			0	0	0	1	شرعي Islamic	
1202	763	439			96	18	15	9	296	55	201	199	39	12	0	0	5	1	111	145	أدبي Literary	79.9-75
14	14	0			1	0	0	0	7	0	4	0	1	0					1	0	اقتصاد منزلي	
42	36	6			2	0	1	0	17	1	8	3	6	0			1	0	1	2	العلوم الإنسانية Human Science	
89	44	45			1	1	0	1	10	5	28	33	0	1					5	4	الريادة والأعمال Commercial	
0	0	0			0	0			0	0	0	0							0	0	التكنولوجيا Technology	
232	147	85			25	3	2	0	23	4	22	23	1	1	7	2	13	6	54	46	علمي Scientific	
0	0	0					0	0	0	0	0	0	0	0			0	0	0	0	تجاري Commercial	
2	0	2					0	0			0	1			0	0			0	1	زراعي Agricultural	
28	2	26			0	0	0	0	1	3	0	6	0	1	0	1			1	15	صناعي Industrial	
2	1	1									1	0							0	1	فندقي The Hotel Management	



جامعة القدس المفتوحة

AL-Quds Open University

توزيع الطلبة الجدد حسب الكلية وفرع الثانوية والمعدل والجنس

Distribution of New Students By Faculty, Stream In Secondary, Gender

الفصل الأول من العام الدراسي 2025/2026

1251

المجموع الكلي			سنة تحضيرية		الأدب		الإعلام		العلوم التربوية		العلوم الإدارية والإقتصادية		التنمية الاجتماعية والأسرية		الزراعة		دبلوم التأهيل التربوي		التكنولوجيا والعلوم التطبيقية		الكلية Faculty	
المجموع	إناث	ذكور	إناث	ذكور	إناث	ذكور	إناث	ذكور	إناث	ذكور	إناث	ذكور	إناث	ذكور	إناث	ذكور	إناث	ذكور	إناث	ذكور	الجنس Sex	المعدل
Total	Female	Male	Female	Male	Female	Male	Female	Male	Female	Male	Female	Male	Female	Male	Female	Male	Female	Male	Female	Male	فرع الثانوية	
24	13	11			2	1	0	1	4	5	5	3	2	0					0	1	شرعي Islamic	
1214	754	460			71	11	19	12	284	52	228	200	46	30	0	0	6	2	100	153	أدبي Literary	74.9-70
4	4	0			0	0	0	0	2	0	2	0	0	0							اقتصاد منزلي	
0	0	0							0	0											الإدارة المعلوماتية Information Management	
0	0	0									0	0									العلوم الإدارية	
61	48	13			3	0	1	0	17	2	10	6	6	1			10	3	1	1	العلوم الانسانية Human Science	
85	46	39			0	0	0	1	7	1	36	28	0	0			1	0	2	9	الريادة والأعمال Commercial	
1	1	0					0	0	0	0	0	0							1	0	التكنولوجيا Technology	
205	117	88			14	6	2	1	21	4	30	28	2	0	2	2	11	1	35	46	علمي Scientific	
3	1	2			0	0			0	0	0	1	1	0			0	0	0	1	تجاري Commercial	
10	2	8			1	0			0	0	0	2	0	1	0	5			1	0	زراعي Agricultural	
20	4	16			0	0	0	0	1	2	0	8	0	0	0	0			3	6	صناعي Industrial	
0	0	0																	0	0	تمريضي Nursing	
23	9	14			1	1	1	0	3	3	3	5	1	1			0	1	0	3	شرعي Islamic	



جامعة القدس المفتوحة

AL-Quds Open University

توزيع الطلبة الجدد حسب الكلية وفرع الثانوية والمعدل والجنس

Distribution of New Students By Faculty, Stream In Secondary, Gender

الفصل الأول من العام الدراسي 2025/2026

1251

المجموع الكلي			سنة تحضيرية		الأدب		الإعلام		العلوم التربوية		العلوم الإدارية والإقتصادية		التنمية الاجتماعية والأسرية		الزراعة		دبلوم التأهيل التربوي		التكنولوجيا والعلوم التطبيقية		الكلية Faculty	
المجموع	إناث	ذكور	إناث	ذكور	إناث	ذكور	إناث	ذكور	إناث	ذكور	إناث	ذكور	إناث	ذكور	إناث	ذكور	إناث	ذكور	إناث	ذكور	الجنس Sex	المعدل
Total	Female	Male	Female	Male	Female	Male	Female	Male	Female	Male	Female	Male	Female	Male	Female	Male	Female	Male	Female	Male	فرع الثانوية	
1033	602	431			48	16	15	18	244	51	185	203	51	27	0	0	2	1	57	115	أدبي Literary	69.9-65
5	5	0			0	0			1	0	3	0	1	0							اقتصاد منزلي	
1	0	1							0	0	0	1									الإدارة المعلوماتية Information Management	
46	37	9			4	0	0	1	16	2	8	1	4	2			4	1	1	2	العلوم الانسانية Human Science	
0	0	0			0	0															بجروت Begrut	
101	46	55			1	0	0	0	12	5	28	42	1	1			1	0	3	7	الريادة والأعمال Commercial	
0	0	0			0	0			0	0	0	0	0	0					0	0	التكنولوجيا Technology	
206	125	81			18	7	0	1	20	7	27	19	2	1	5	1	7	5	46	40	علمي Scientifical	
1	0	1							0	0	0	1	0	0					0	0	تجاري Commercial	
2	1	1							0	0	0	0	0	0	1	0			0	1	زراعي Agricultural	
13	0	13					0	0	0	0	0	11	0	0	0	0			0	2	صناعي Industrial	
1	1	0																	1	0	فندقي The Hotel Management	
26	14	12			2	1	1	0	4	6	5	3	1	0			0	0	1	2	شرعي Islamic	
1216	779	437	284	137	45	18	20	9	241	48	124	157	36	20			3	3	26	45	أدبي Literary	64.9-60



جامعة القدس المفتوحة

AL-Quds Open University

توزيع الطلبة الجدد حسب الكلية وفرع الثانوية والمعدل والجنس

Distribution of New Students By Faculty, Stream In Secondary, Gender

الفصل الأول من العام الدراسي 2025/2026

1251

المجموع الكلي			سنة تحضيرية		الأدب		الإعلام		العلوم التربوية		العلوم الإدارية والإقتصادية		التنمية الاجتماعية والأسرية		الزراعة		دبلوم التأهيل التربوي		التكنولوجيا والعلوم التطبيقية		الكلية Faculty	
المجموع	إناث	ذكور	إناث	ذكور	إناث	ذكور	إناث	ذكور	إناث	ذكور	إناث	ذكور	إناث	ذكور	إناث	ذكور	إناث	ذكور	إناث	ذكور	الجنس Sex	المعدل
Total	Female	Male	Female	Male	Female	Male	Female	Male	Female	Male	Female	Male	Female	Male	Female	Male	Female	Male	Female	Male	فرع الثانوية	
12	11	1	2	0					5	0	3	1	0	0					1	0	اقتصاد منزلي	
0	0	0							0	0	0	0									الإدارة المعلوماتية	
75	53	22			3	0	1	1	23	7	11	10	9	2	0	0	4	1	2	1	العلوم الانسانية	
140	73	67	30	36	1	1	3	1	14	5	21	21	1	0					3	3	الريادة والأعمال	
1	1	0							0	0	0	0	1	0					0	0	التكنولوجيا	
305	165	140	37	37	13	3	1	2	20	7	41	30	1	1	6	3	8	6	38	51	علمي	
3	2	1	0	1			0	0	1	0	0	0	1	0					0	0	تجاري	
7	2	5	0	1					0	0	1	0	0	1	1	3			0	0	زراعي	
7	0	7	0	1	0	0			0	2	0	2	0	0					0	2	صناعي	
0	0	0									0	0					0	0			فندقي	
14	9	5	1	0	0	0	1	1	2	0	3	3	1	1					1	0	شرعي	
1021	636	385	191	114	24	9	10	8	224	42	127	153	34	26	0	0	5	2	21	31	أدبي	أقل من 60
1	1	0							0	0	1	0							0	0	اقتصاد منزلي	
0	0	0							0	0	0	0									الإدارة المعلوماتية	



جامعة القدس المفتوحة

AL-Quds Open University

توزيع الطلبة الجدد حسب الكلية وفرع الثانوية والمعدل والجنس

Distribution of New Students By Faculty, Stream In Secondary, Gender

الفصل الأول من العام الدراسي 2025/2026

1251

المجموع الكلي			سنة تحضيرية		الأدب		الإعلام		العلوم التربوية		العلوم الإدارية والإقتصادية		التنمية الاجتماعية والأسرية		الزراعة		دبلوم التأهيل التربوي		التكنولوجيا والعلوم التطبيقية		الكلية Faculty	
المجموع	إناث	ذكور	إناث	ذكور	إناث	ذكور	إناث	ذكور	إناث	ذكور	إناث	ذكور	إناث	ذكور	إناث	ذكور	إناث	ذكور	إناث	ذكور	الجنس Sex	المعدل
Total	Female	Male	Female	Male	Female	Male	Female	Male	Female	Male	Female	Male	Female	Male	Female	Male	Female	Male	Female	Male	فرع الثانوية	
151	89	62			4	2	4	5	31	9	31	32	14	5			4	1	1	8	العلوم الانسانية Human Science	
0	0	0							0	0											العلوم الشرعية والعربية	
110	47	63	11	25	0	2	1	0	6	1	26	30	0	1					3	4	الريادة والأعمال Commercial	
0	0	0									0	0	0	0	0	0			0	0	التكنولوجيا Technology	
151	67	84	9	12	7	3	0	1	12	7	17	30	0	1	3	0	4	2	15	28	علمي Scientifical	
4	3	1			0	0			0	0	1	1	2	0					0	0	تجاري Commercial	
3	0	3							0	0	0	2	0	0	0	1			0	0	زراعي Agricultural	
2	0	2							0	0	0	2	0	0					0	0	صناعي Industrial	
2	1	1	0	1					0	0	1	0									فندقي The Hotel Management	
12	7	5							1	0	4	2	2	2			0	0	0	1	شرعي Islamic	
11814	7734	4080	565	365	1042	182	133	84	2304	415	2020	1653	342	162	40	19	232	52	1056	1148	المجموع الكلي	



جامعة القدس المفتوحة

AL-Quds Open University

توزيع الطلبة حسب الفئات العمرية والحالة الاجتماعية والجنس

Distribution of Students By Age, Marital Status, Gender

الفصل الأول من العام الدراسي 2025/2026

1251

المجموع Total			Widow أرمل/ة			Divorce مطلق/ة			Single أعزب/عزباء			Married متزوج/ة			الفئة العمرية Age
المجموع	إناث	ذكور	المجموع	إناث	ذكور	المجموع	إناث	ذكور	المجموع	إناث	ذكور	المجموع	إناث	ذكور	الجنس
Total	Female	Male	Total	Female	Male	Total	Female	Male	Total	Female	Male	Total	Female	Male	Gender
15846	10260	5586	36	33	3	5	5	0	14936	9377	5559	869	845	24	25 - 21
3566	2221	1345	26	26	0	4	3	1	2961	1692	1269	575	500	75	30 - 26
1797	1164	633	30	29	1	6	6	0	1180	687	493	581	442	139	35 - 31
914	569	345	24	21	3	13	13	0	488	294	194	389	241	148	40 - 36
458	282	176	14	12	2	6	6	0	218	128	90	220	136	84	45 - 41
14476	10082	4394	8	6	2	2	1	1	14271	9881	4390	195	194	1	أقل من 21
327	187	140	8	8	0	3	3	0	130	76	54	186	100	86	أكبر من 45
37384	24765	12619	146	135	11	39	37	2	34184	22135	12049	3015	2458	557	Total المجموع



جامعة القدس المفتوحة

AL-Quds Open University

توزيع الطلبة في الجامعة حسب الفئات العمرية والمهنة والجنس

Distribution of Students By Age, Job Status, Gender

الفصل الأول من العام الدراسي 2025/2026

1251

المجموع Total			أعمال أخرى			أعمال حرة/ التربية والتعليم			أعمال حرة/ تجارة			أعمال حرة/ صناعة			أعمال حرة/ زراعة			موظف/ التربية والتعليم			موظف/ التجارة			موظف/ صناعة			موظف/ زراعة			بدون عمل			الفئة العمرية Age
المجموع	إناث	ذكور	المجموع	إناث	ذكور	المجموع	إناث	ذكور	المجموع	إناث	ذكور	المجموع	إناث	ذكور	المجموع	إناث	ذكور	المجموع	إناث	ذكور	المجموع	إناث	ذكور	المجموع	إناث	ذكور	المجموع	إناث	ذكور	المجموع	إناث	ذكور	الجنس
Total	Female	Male	Total	Female	Male	Total	Female	Male	Total	Female	Male	Total	Female	Male	Total	Female	Male	Total	Female	Male	Total	Female	Male	Total	Female	Male	Total	Female	Male	Total	Female	Male	Gender
15846	10260	5586	352	127	225	8	6	2	46	4	42	25	1	24	7	0	7	6	5	1	31	4	27	12	0	12	13	7	6	15346	10106	5240	25 - 21
3566	2221	1345	149	54	95	2	2	0	8	2	6	3	0	3				15	9	6	13	2	11	2	0	2	2	0	2	3372	2152	1220	30 - 26
1797	1164	633	129	55	74	7	5	2	5	1	4	2	0	2				20	14	6	13	5	8	2	1	1				1619	1083	536	35 - 31
914	569	345	75	33	42	9	7	2	5	1	4	2	1	1	2	0	2	20	15	5	9	4	5	2	0	2	1	0	1	789	508	281	40 - 36
458	282	176	61	27	34	3	2	1	3	1	2				1	0	1	12	12	0	4	1	3	1	0	1	1	0	1	372	239	133	45 - 41
14476	10082	4394	123	30	93	4	4	0	33	2	31	26	0	26	8	0	8	2	1	1	22	4	18	8	1	7	9	2	7	14241	10038	4203	أقل من 21
327	187	140	54	21	33	3	3	0	6	1	5	2	0	2				20	15	5	1	0	1	1	1	0				240	146	94	أكبر من 45
37384	24765	12619	943	347	596	36	29	7	106	12	94	60	2	58	18	0	18	95	71	24	93	20	73	28	3	25	26	9	17	35979	24272	11707	Total المجموع



جامعة القدس المفتوحة

AL-Quds Open University

توزيع الطلبة في الكلية حسب مكان الإقامة والجنس

Distribution of Students By Faculty, City, Gender

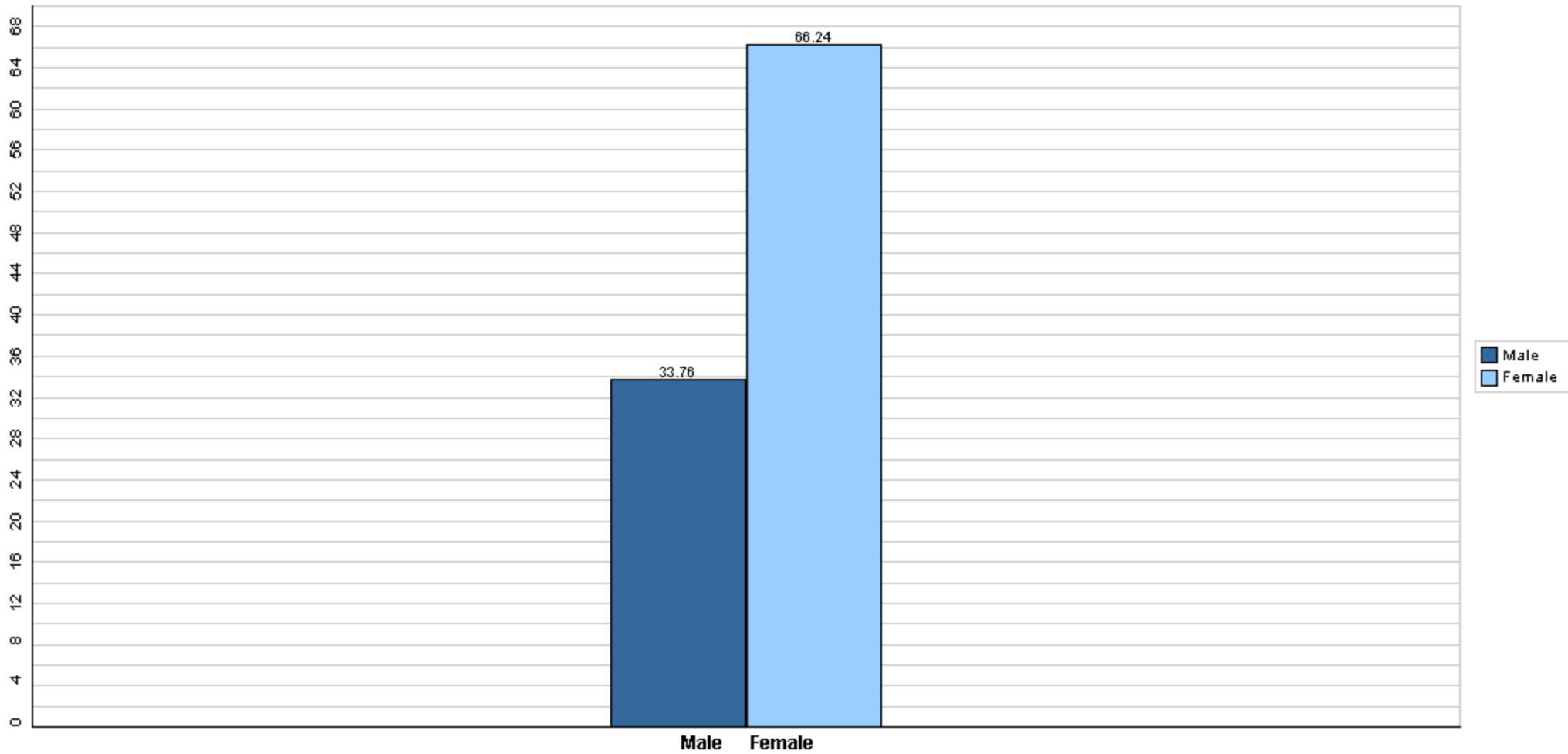
الفصل الأول من العام الدراسي 2025/2026

1251

المجموع العام											الطلبة القدامى										الطلبة الجدد										الكلية Faculty		
المجموع			مخيم		قرية		مدينة		غير محدد		المجموع			مخيم		قرية		مدينة		غير محدد		المجموع			مخيم		قرية		مدينة			غير محدد	
المجموع	إناث	ذكور	إناث	ذكور	إناث	ذكور	إناث	ذكور	إناث	ذكور	المجموع	إناث	ذكور	إناث	ذكور	إناث	ذكور	إناث	ذكور	إناث	ذكور	المجموع	إناث	ذكور	إناث	ذكور	إناث	ذكور	إناث	ذكور		إناث	ذكور
2965	2965	2963	118	141	826	471	1282	1221	739	1130	1909	1909	1815	101	135	606	339	1029	1048	173	293	1056	1056	1148	17	6	220	132	253	173	566	837	التكنولوجيا والعلوم التطبيقية Technology and Applied Sciences
533	533	179	4	3	89	4	158	20	282	152	301	301	127	2	3	45	3	86	17	168	104	232	232	52	2	0	44	1	72	3	114	48	دبلوم التأهيل التربوي Educational Qualification Diploma
170	170	103	5	7	64	48	100	48	1	0	130	130	84	4	7	50	39	76	38	0	0	40	40	19	1	0	14	9	24	10	1	0	الزراعة Agriculture
1489	1489	915	78	68	429	298	681	418	301	131	1147	1147	753	70	61	368	259	606	373	103	60	342	342	162	8	7	61	39	75	45	198	71	التممية الاجتماعية والأسرية Social and Family Development
6703	6703	5640	313	293	1839	1450	3008	2585	1543	1312	4683	4683	3987	262	259	1405	1097	2447	2125	569	506	2020	2020	1653	51	34	434	353	561	460	974	806	العلوم الإدارية والاقتصادية Administrative and Economic Sciences
8617	8617	1596	410	94	2945	502	3861	654	1401	346	6313	6313	1181	358	80	2309	401	3117	543	529	157	2304	2304	415	52	14	636	101	744	111	872	189	العلوم التربوية Educational Sciences
481	481	249	22	12	114	43	218	95	127	99	348	348	165	19	12	89	30	194	85	46	38	133	133	84	3	0	25	13	24	10	81	61	الإعلام Media
3242	3242	609	168	38	957	224	1421	238	696	109	2200	2200	427	142	34	722	166	1128	188	208	39	1042	1042	182	26	4	235	58	293	50	488	70	الآداب Arts
565	565	365	16	16	222	142	282	182	45	25	0	0	0	0	0	0	0	0	0	0	0	565	565	365	16	16	222	142	282	182	45	25	سنة تحضيرية Preparing Year
37384	24765	12619	1134	672	7485	3182	11011	5461	5135	3304	25570	17031	8539	958	591	5594	2334	8683	4417	1796	1197	11814	7734	4080	176	81	1891	848	2328	1044	3339	2107	



جامعة القدس المفتوحة
نسبة توزيع الطلبة حسب الجنس
الفصل الدراسي (1251)



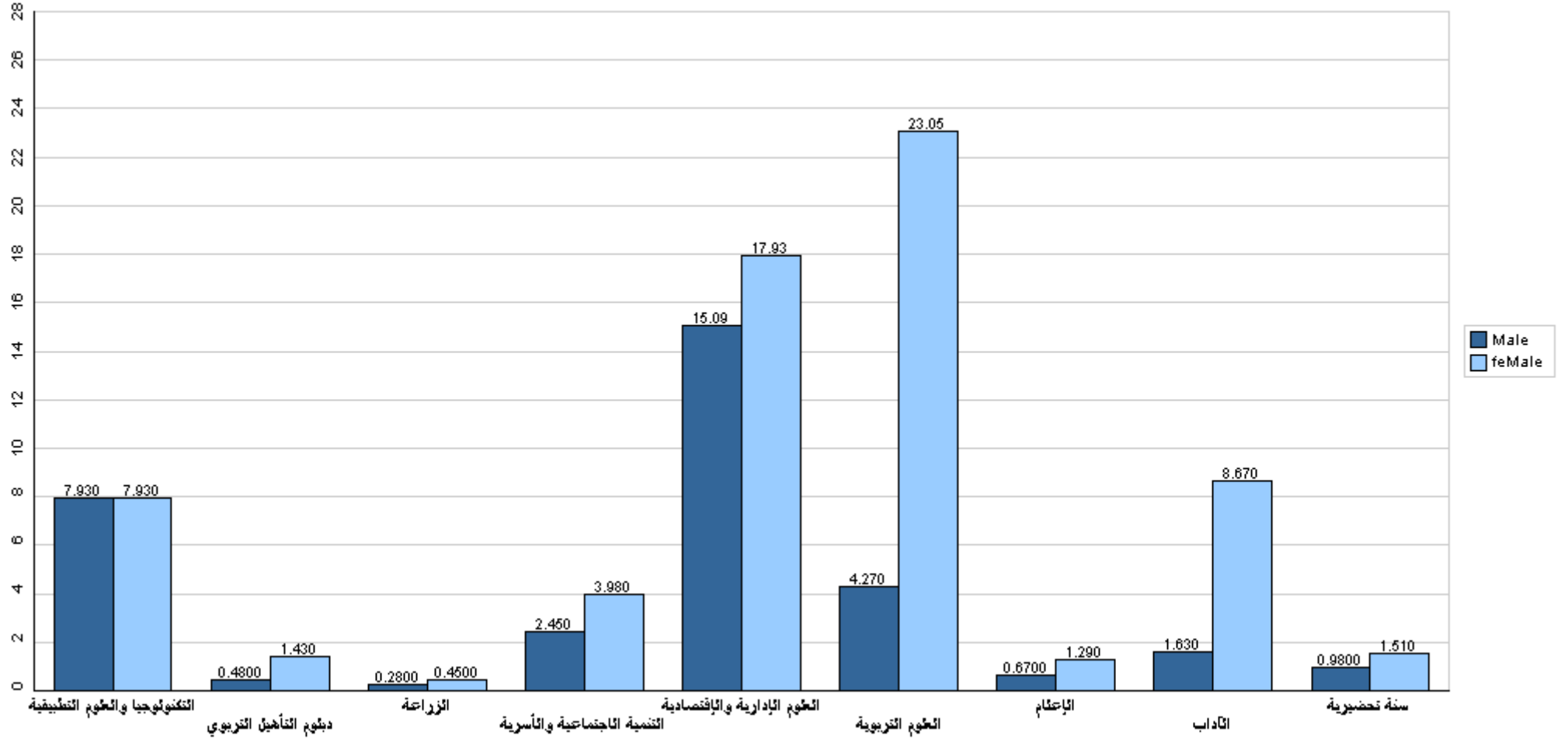
قسم القبول والتسجيل



جامعة القدس المفتوحة

نسبة توزيع الطلبة حسب الكلية والجنس

الفصل الدراسي (1251)



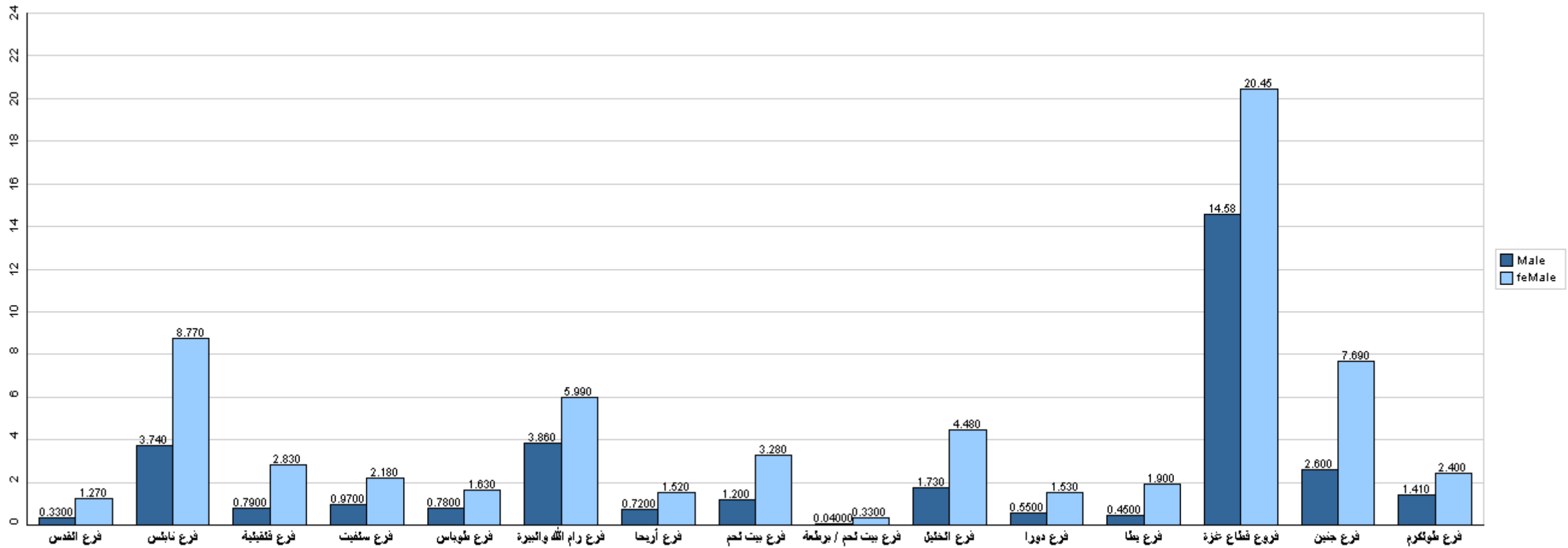
قسم القبول والتسجيل



جامعة القدس المفتوحة

نسبة توزيع الطلبة حسب فروع الجامعة والجنس

الفصل الدراسي (1251)



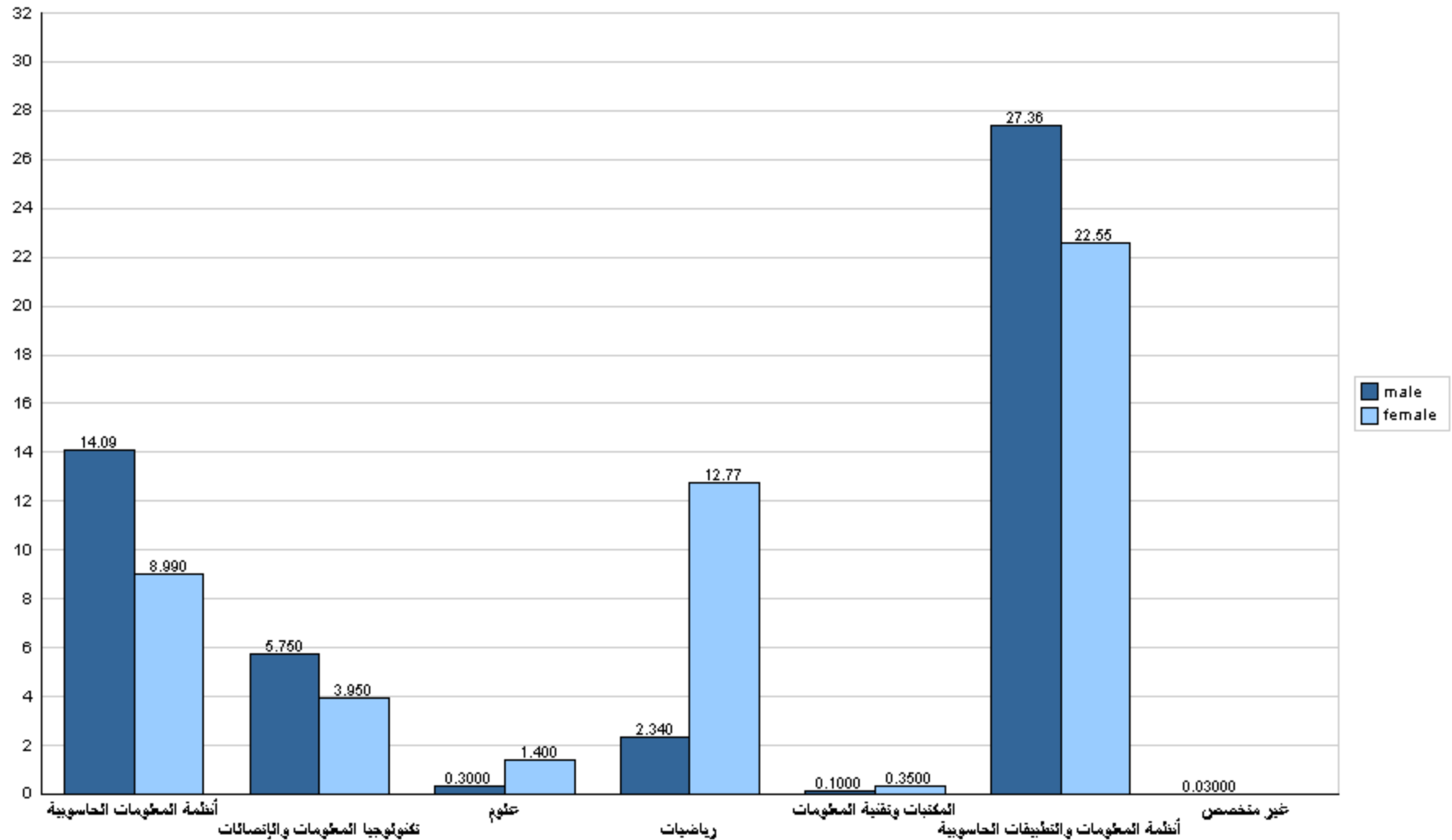
قسم القبول والتسجيل



جامعة القدس المفتوحة

نسبة توزيع الطلبة في كلية التكنولوجيا والعلوم التطبيقية حسب التخصص والجنس

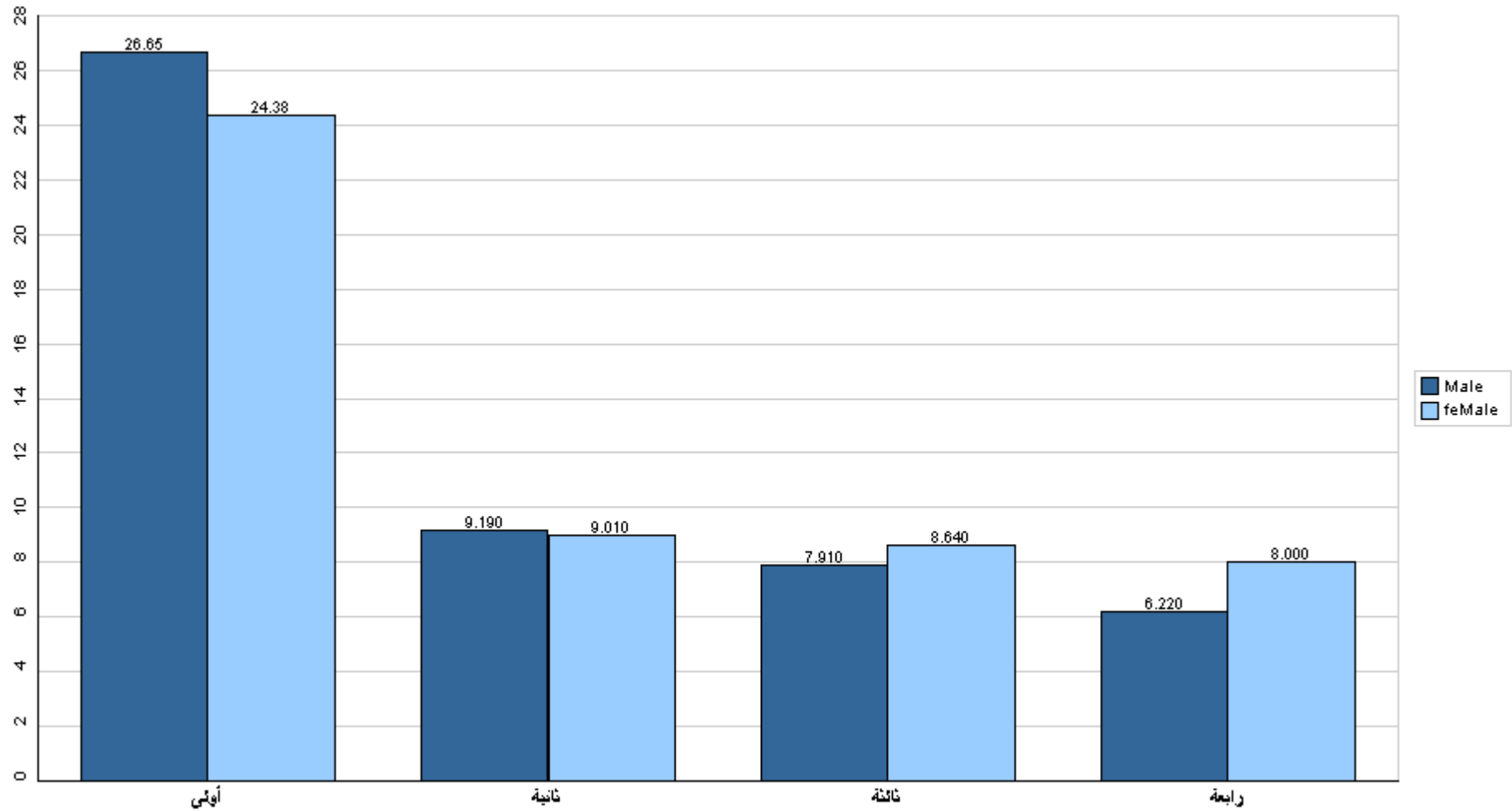
الفصل الدراسي (1251)





جامعة القدس المفتوحة

نسبة توزيع الطلبة في كلية التكنولوجيا والعلوم التطبيقية حسب الجنس والمستوى الدراسي
الفصل الدراسي (1251)



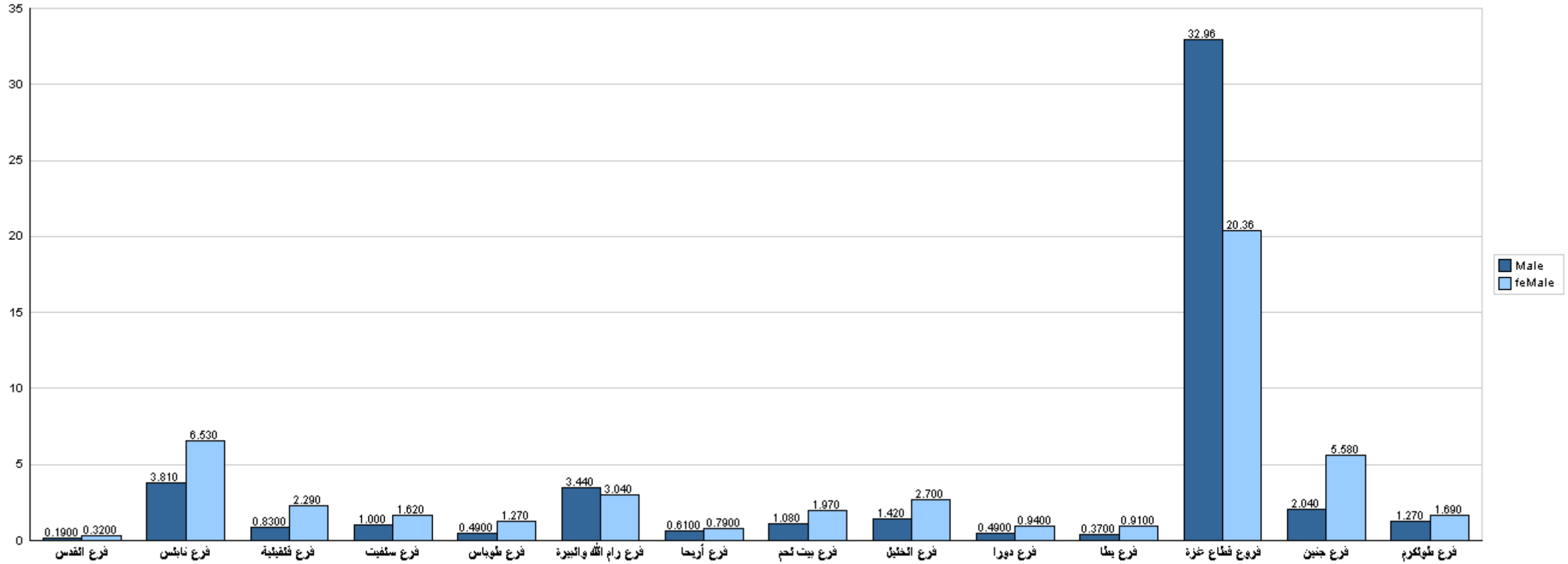
قسم القبول والتسجيل



جامعة القدس المفتوحة

نسبة توزيع الطلبة في كلية التكنولوجيا والعلوم التطبيقية حسب الفرع والجنس

الفصل الدراسي (1251)

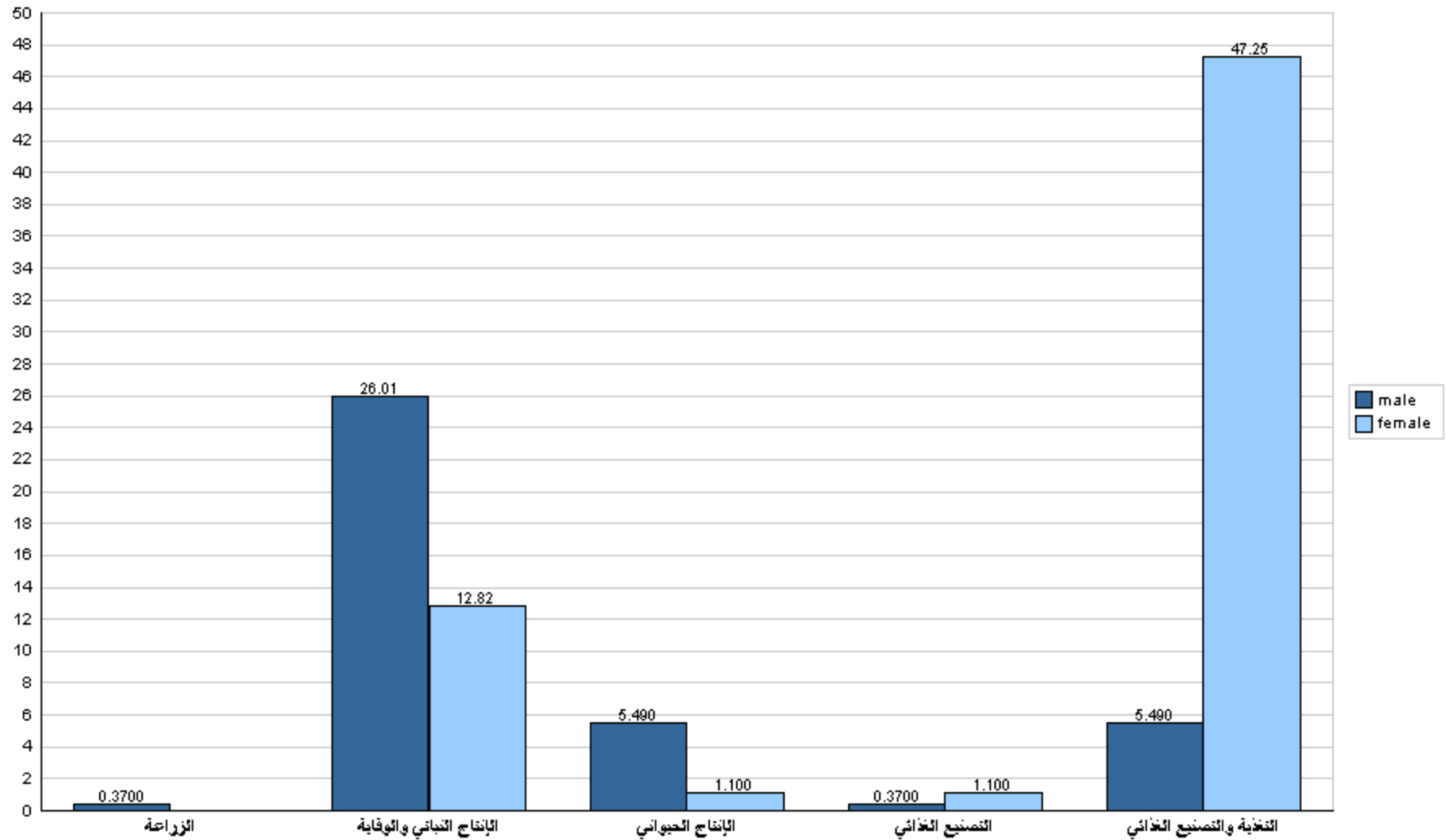


قسم القبول والتسجيل



جامعة القدس المفتوحة

نسبة توزيع الطلبة في كلية الزراعة حسب التخصص والجنس
الفصل الدراسي (1251)

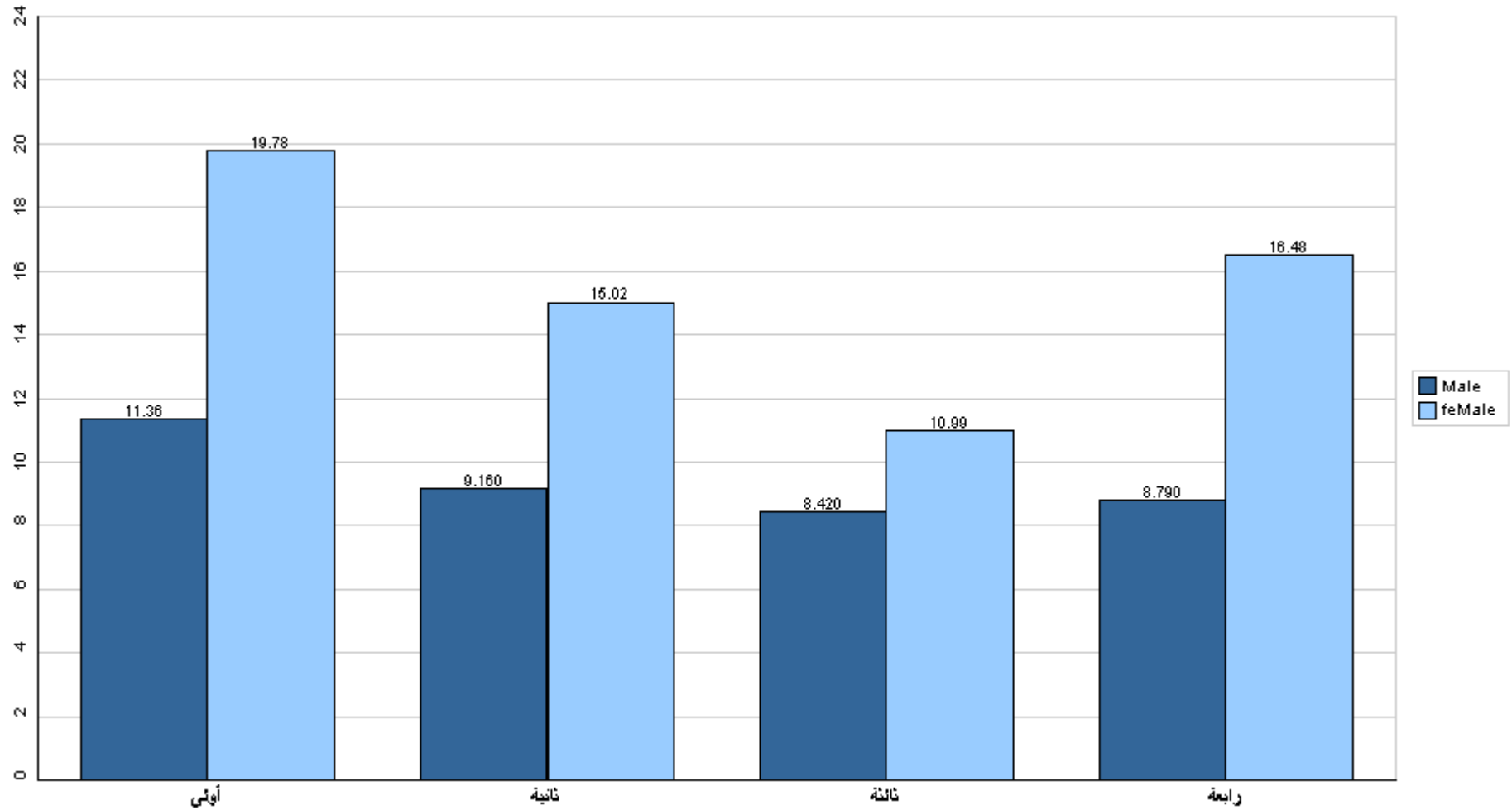




جامعة القدس المفتوحة

نسبة توزيع الطلبة في كلية الزراعة حسب الجنس والمستوى الدراسي

الفصل الدراسي (1251)



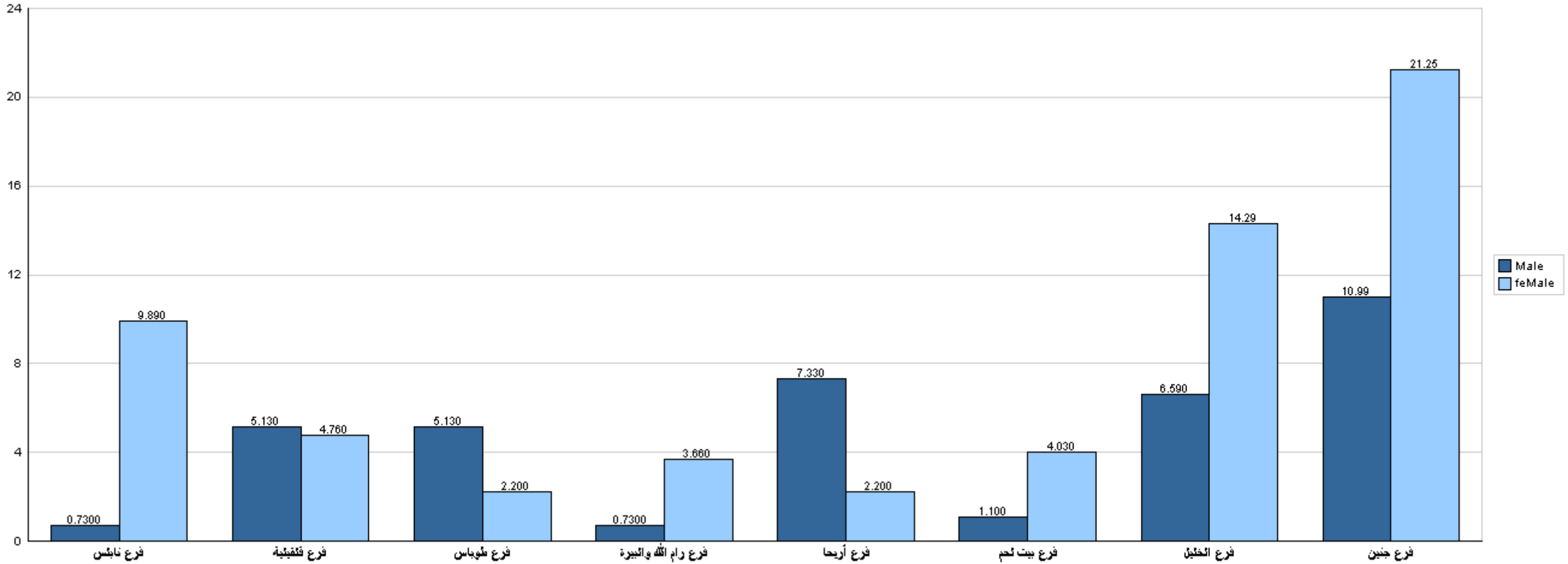
قسم القبول والتسجيل



جامعة القدس المفتوحة

نسبة توزيع الطلبة في كلية الزراعة حسب الفرع والجنس

الفصل الدراسي (1251)



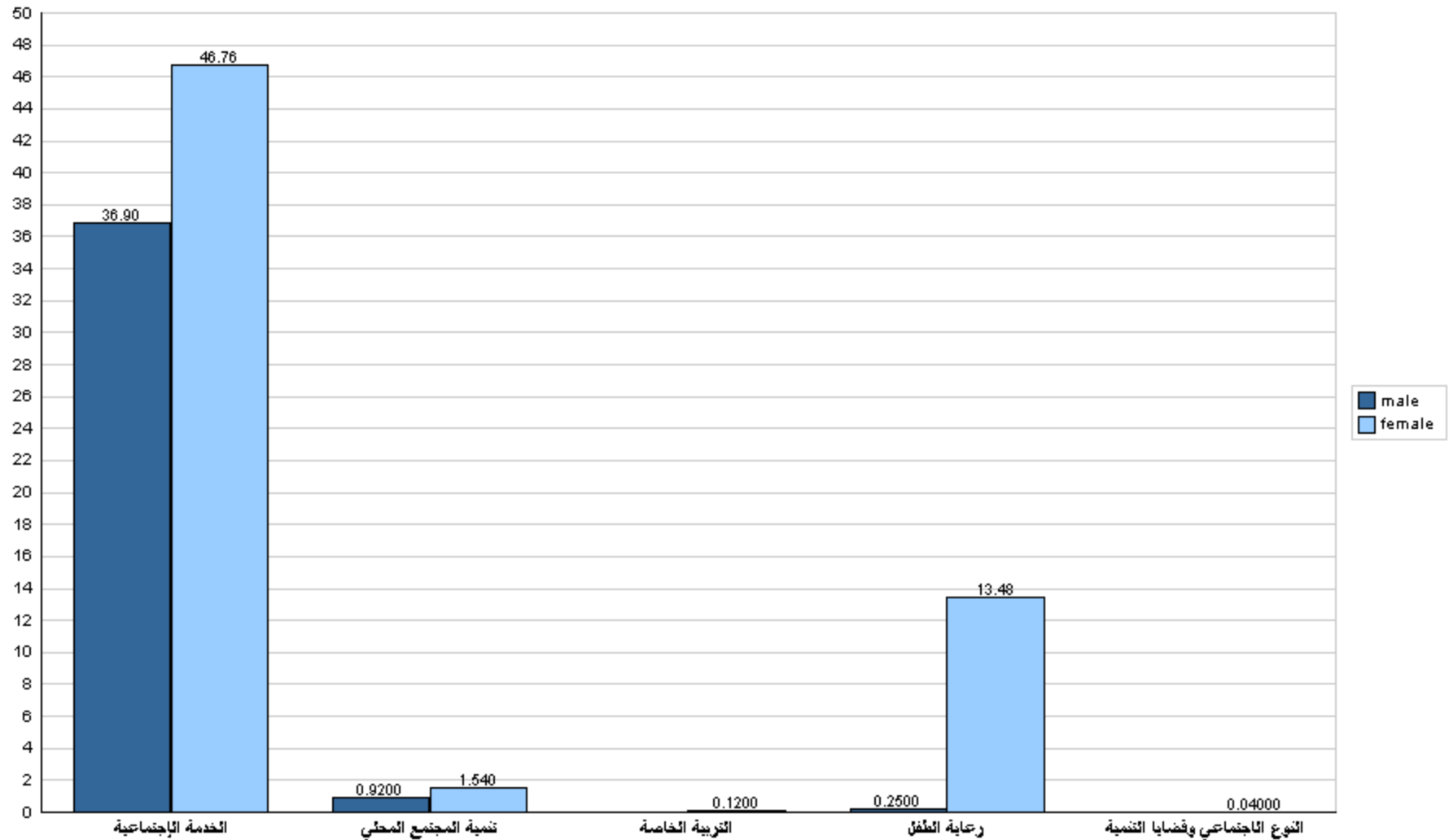
قسم القبول والتسجيل



جامعة القدس المفتوحة

نسبة توزيع الطلبة في كلية التنمية الاجتماعية والأسرية حسب التخصص والجنس

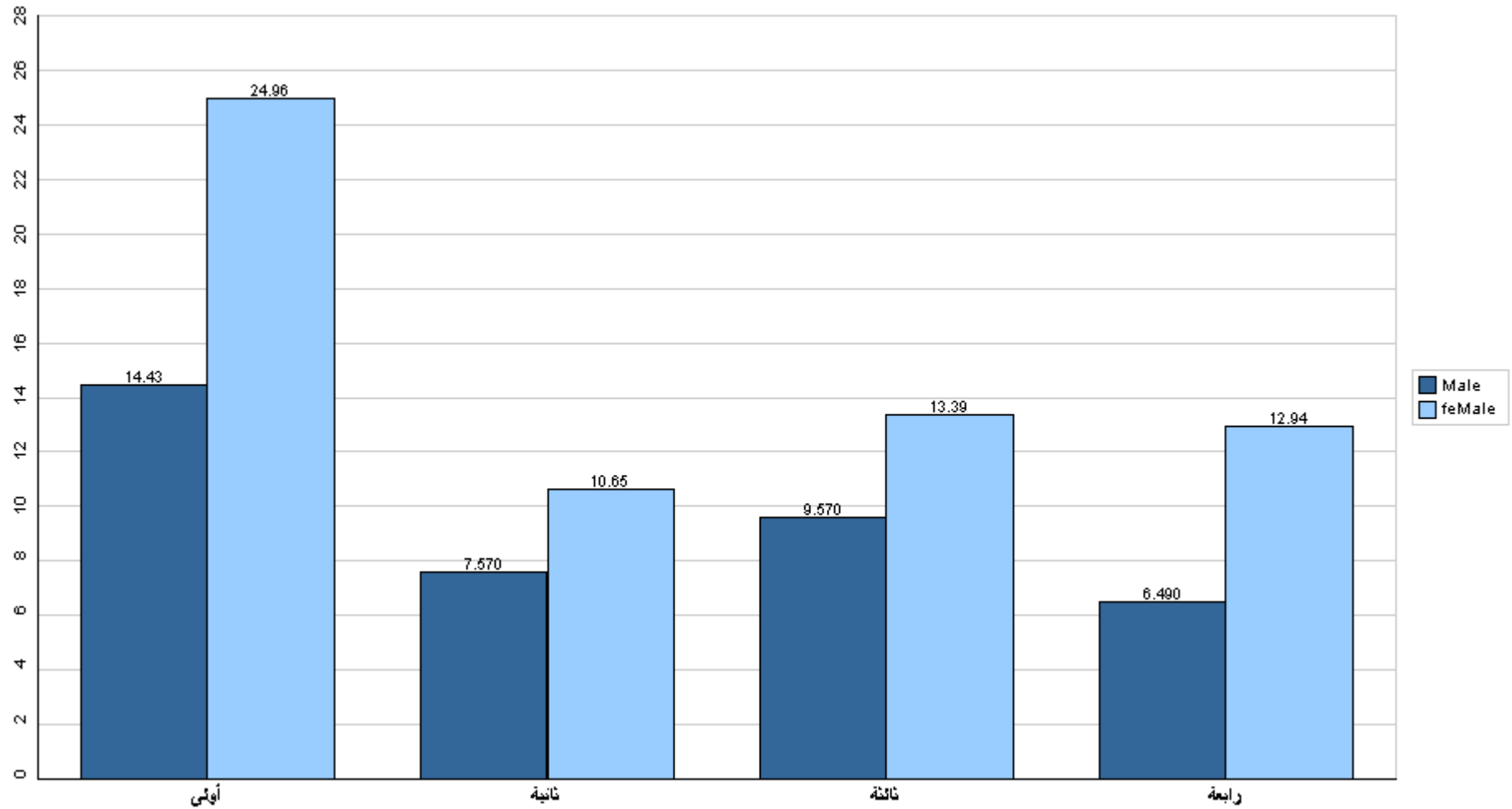
الفصل الدراسي (1251)





جامعة القدس المفتوحة

نسبة توزيع الطلبة في كلية التنمية الاجتماعية والأسرية حسب الجنس والمستوى الدراسي
الفصل الدراسي (1251)



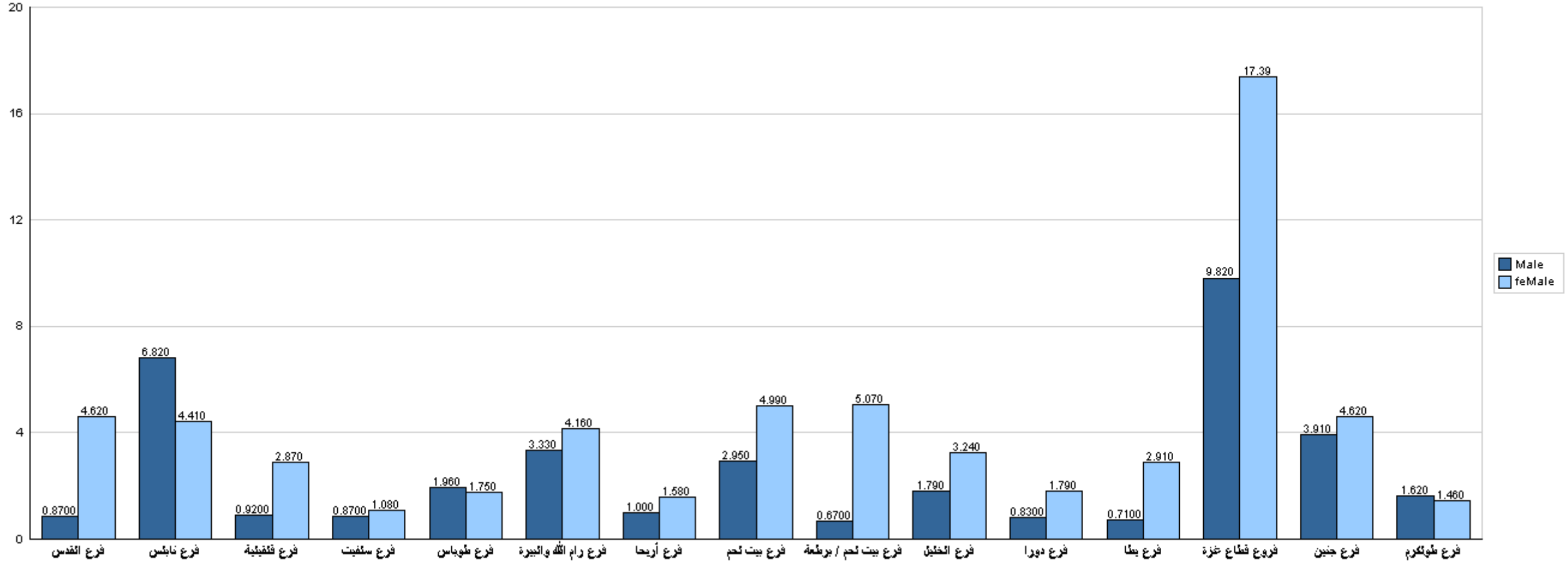
قسم القبول والتسجيل



جامعة القدس المفتوحة

نسبة توزيع الطلبة في كلية التنمية الاجتماعية والأسرية حسب الفرع والجنس

الفصل الدراسي (1251)

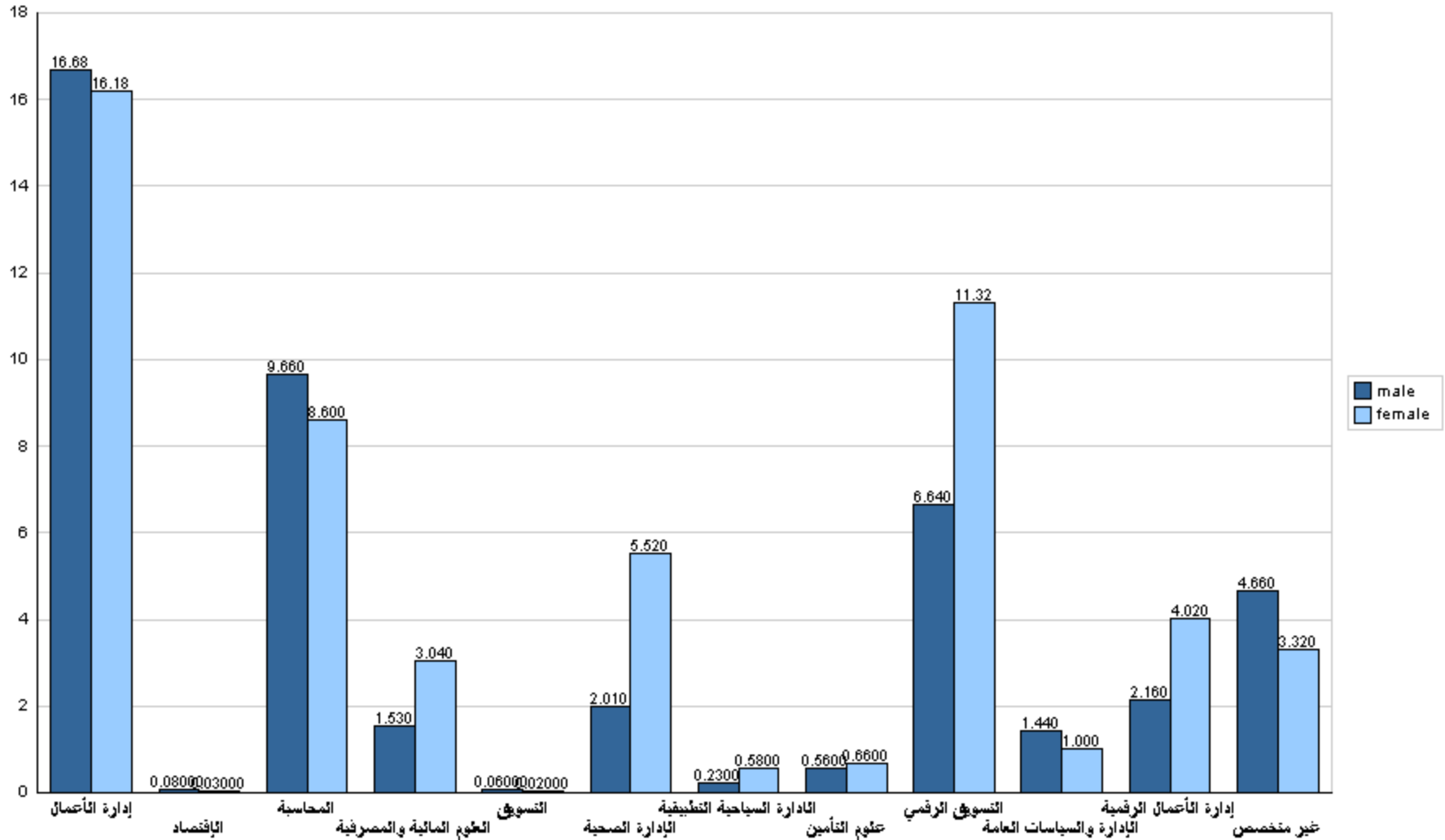


قسم القبول والتسجيل



جامعة القدس المفتوحة

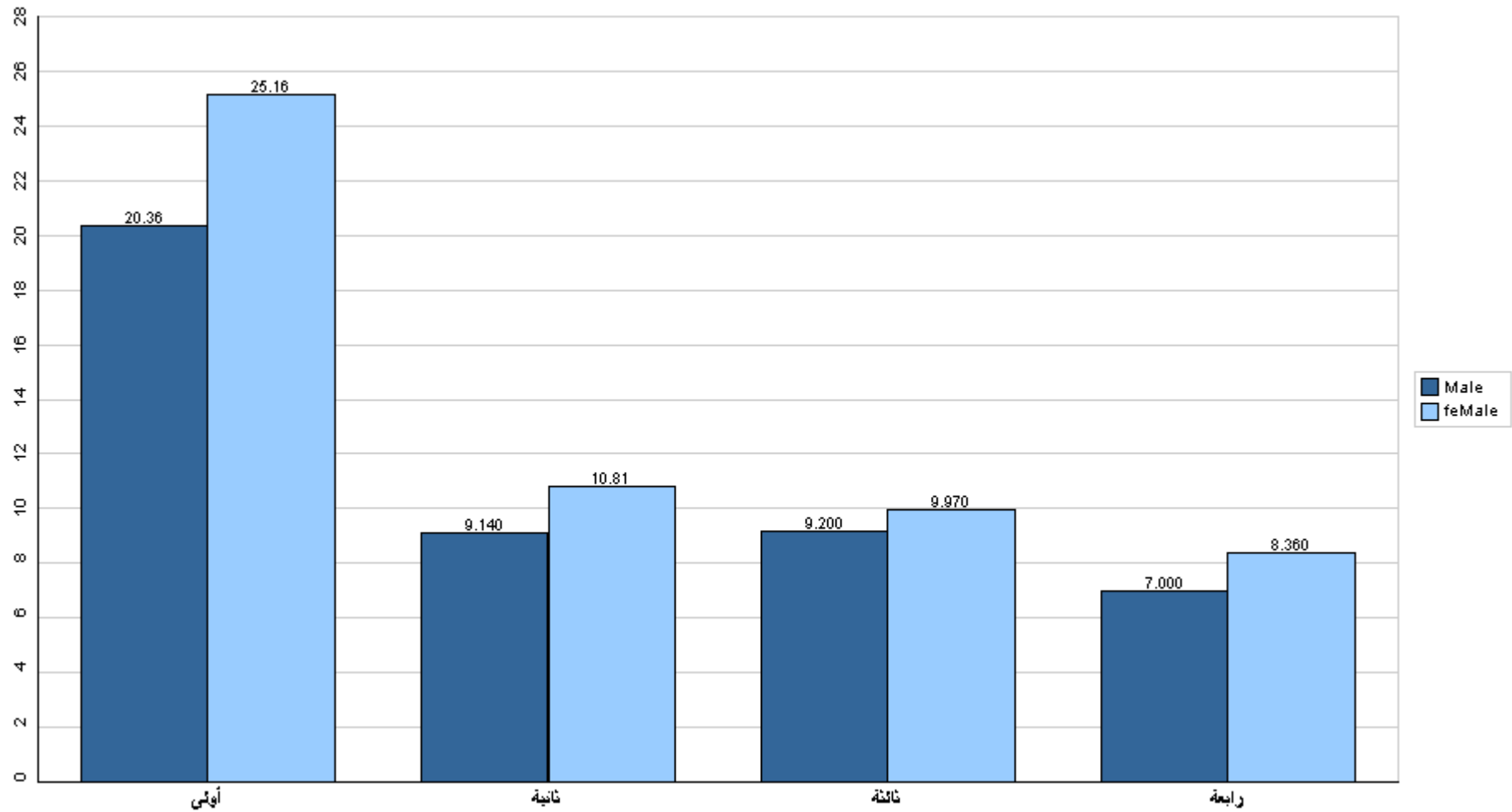
نسبة توزيع الطلبة في كلية العلوم الإدارية والإقتصادية حسب التخصص والجنس
الفصل الدراسي (1251)





جامعة القدس المفتوحة

نسبة توزيع الطلبة في كلية العلوم الإدارية والإقتصادية حسب الجنس والمستوى الدراسي
الفصل الدراسي (1251)



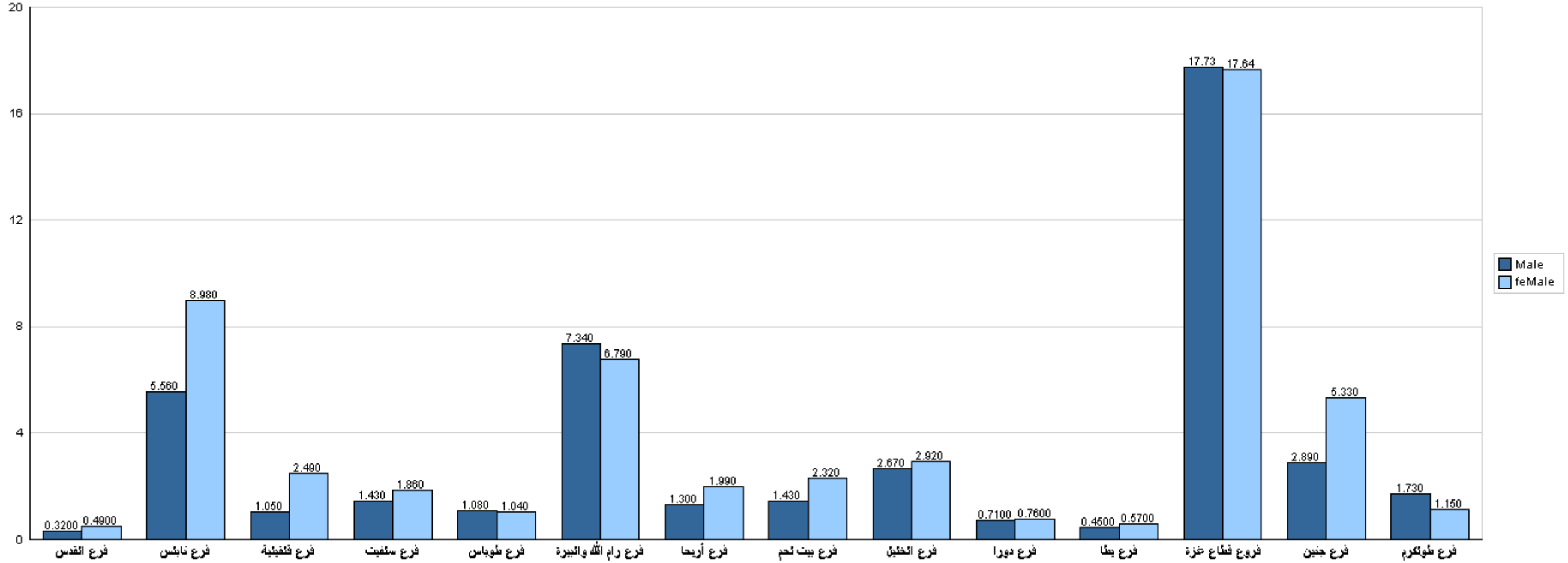
قسم القبول والتسجيل



جامعة القدس المفتوحة

نسبة توزيع الطلبة في كلية العلوم الإدارية والإقتصادية حسب الفرع والجنس

الفصل الدراسي (1251)



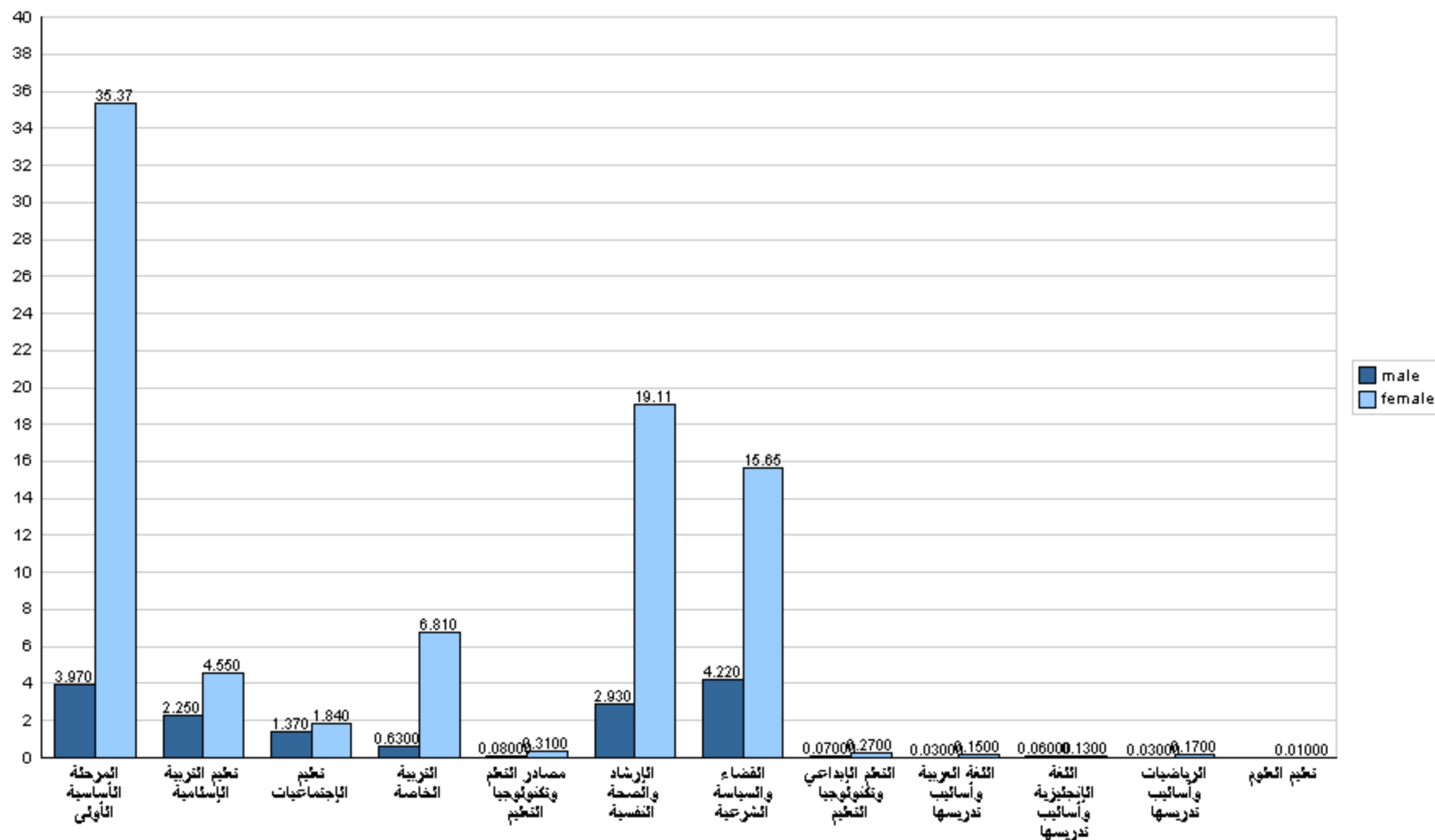
قسم القبول والتسجيل



جامعة القدس المفتوحة

نسبة توزيع الطلبة في كلية العلوم التربوية حسب التخصص والجنس

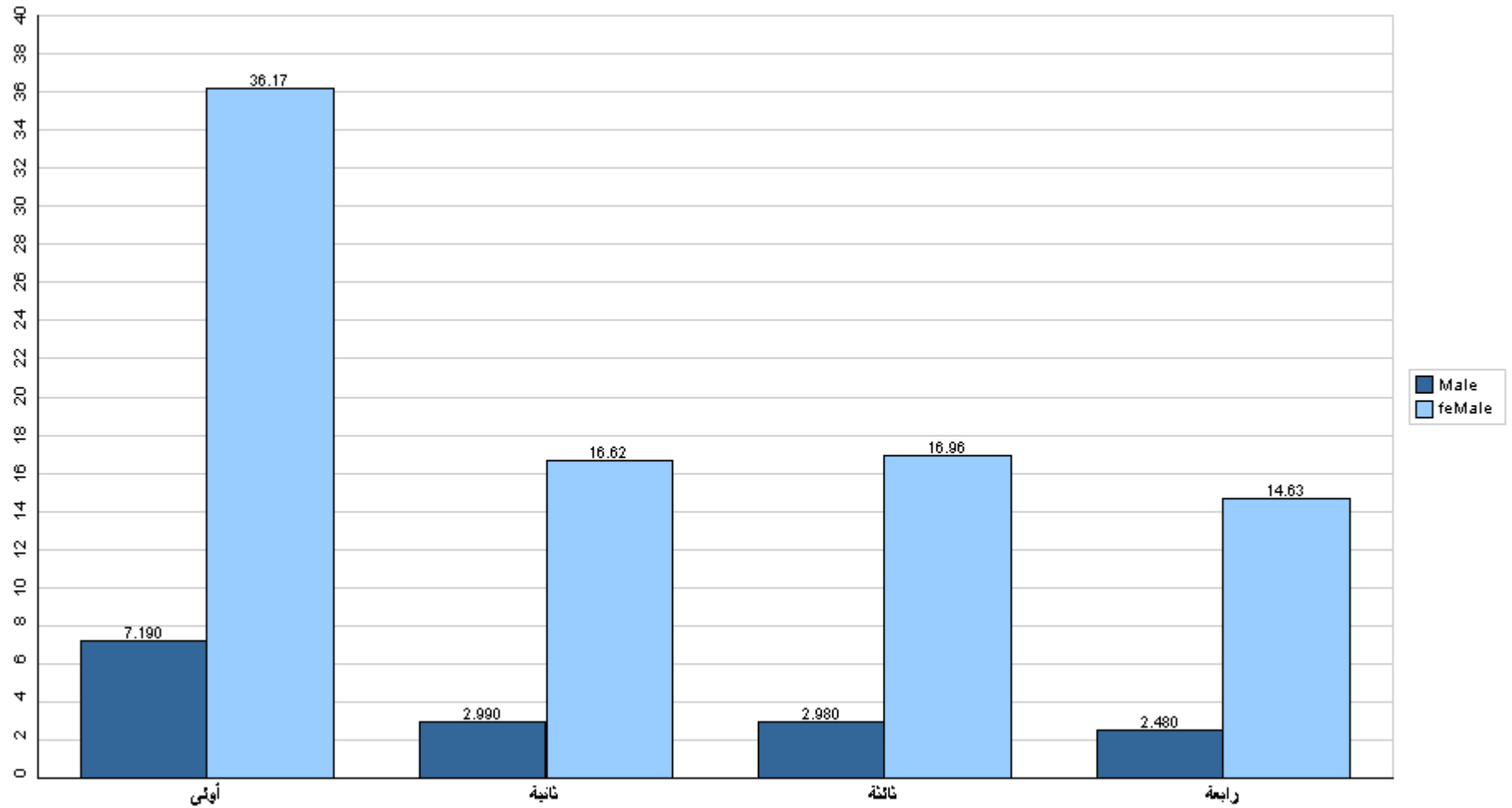
الفصل الدراسي (1251)





جامعة القدس المفتوحة

نسبة توزيع الطلبة في كلية العلوم التربوية حسب الجنس والمستوى الدراسي
الفصل الدراسي (1251)



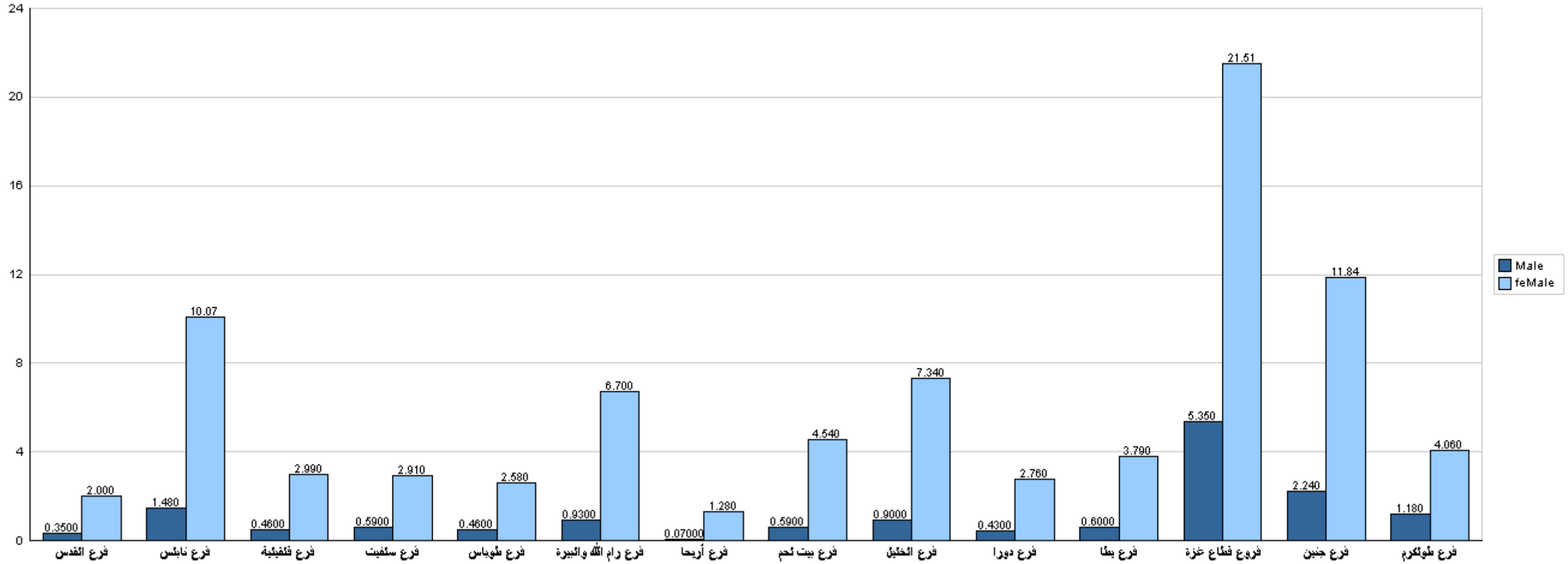
قسم القبول والتسجيل



جامعة القدس المفتوحة

نسبة توزيع الطلبة في كلية العلوم التربوية حسب الفرع والجنس

الفصل الدراسي (1251)



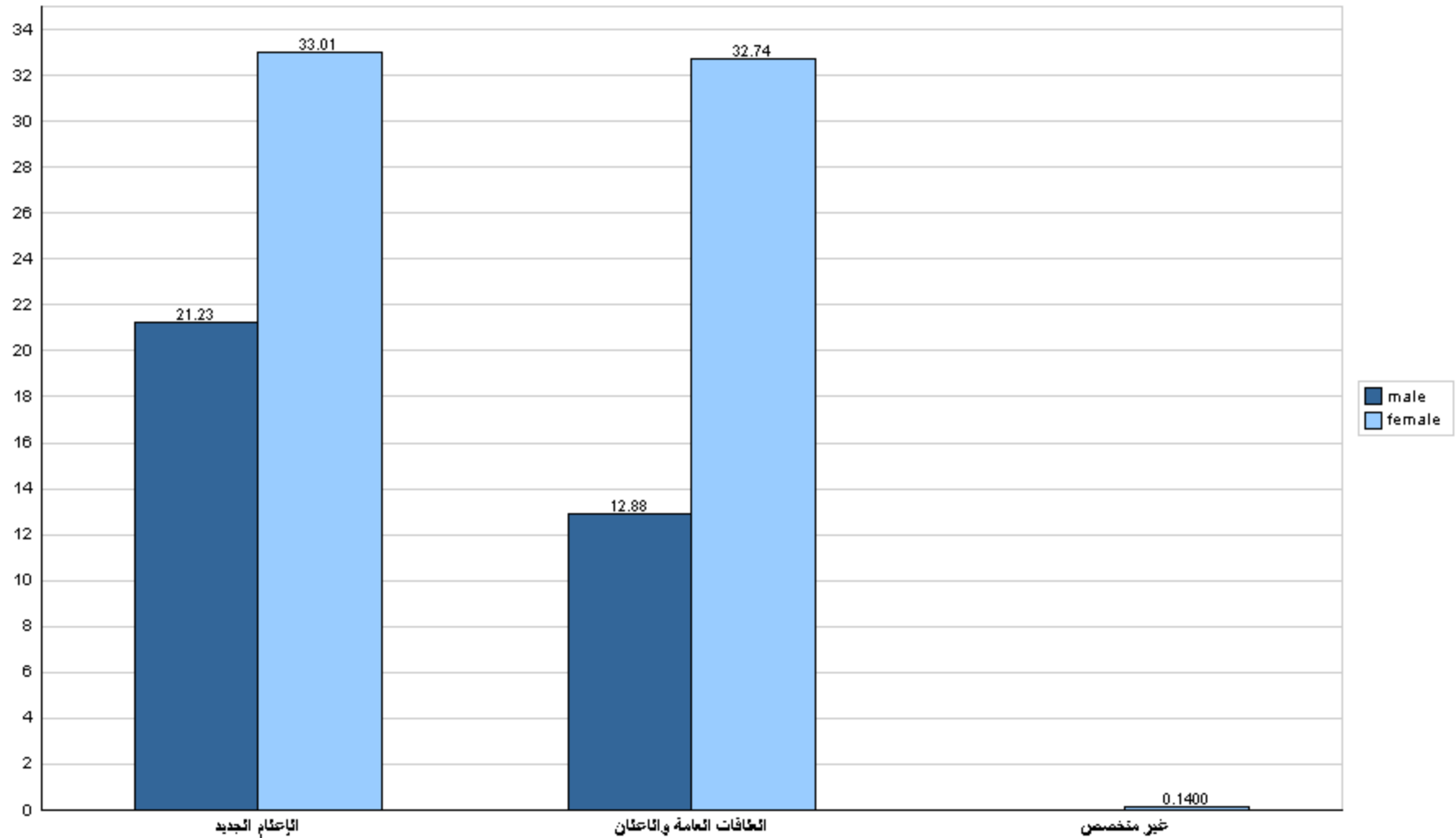
قسم القبول والتسجيل



جامعة القدس المفتوحة

نسبة توزيع الطلبة في كلية الإعلام حسب التخصص والجنس

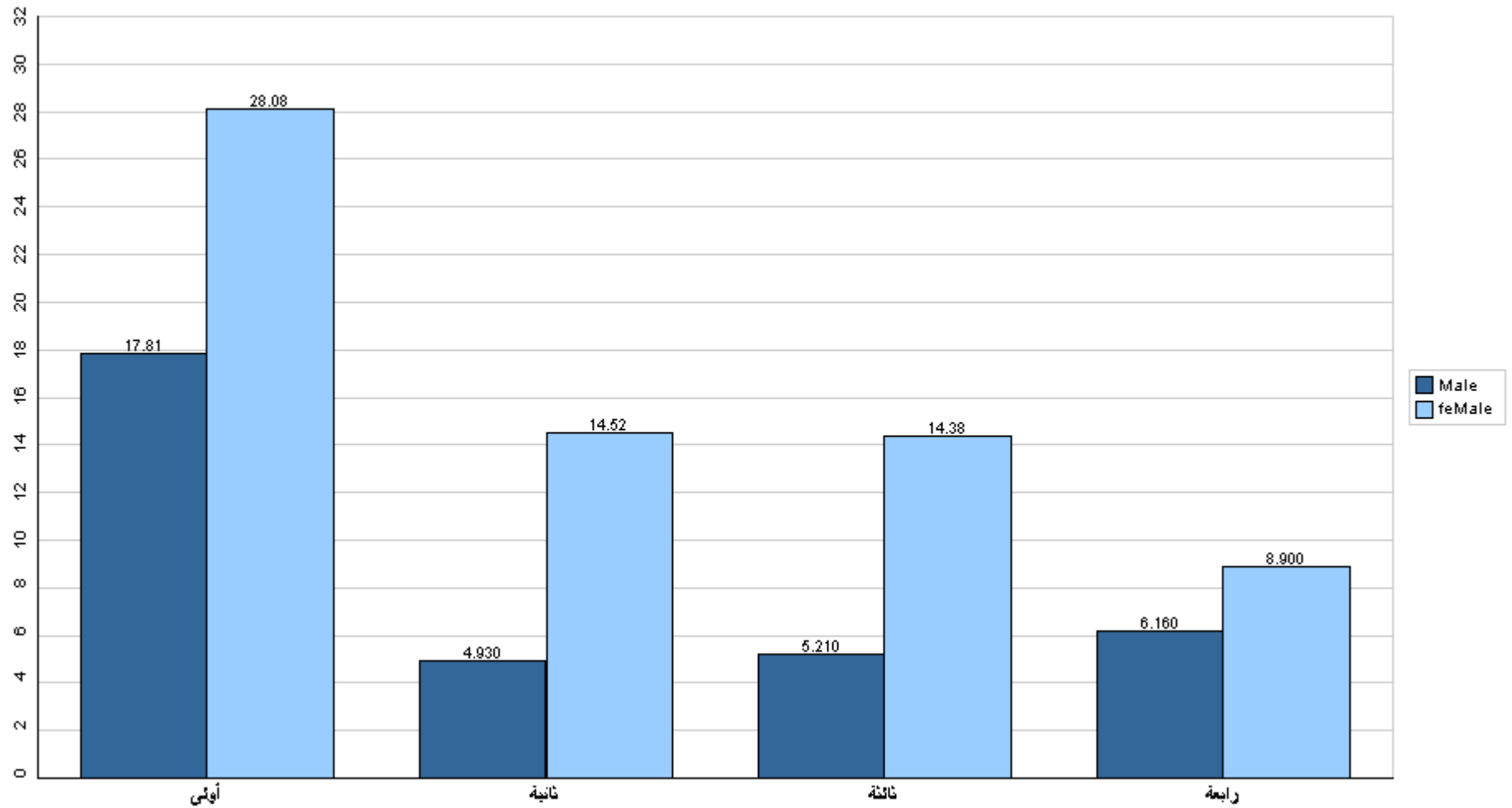
الفصل الدراسي (1251)





جامعة القدس المفتوحة

نسبة توزيع الطلبة في كلية الإعلام حسب الجنس والمستوى الدراسي
الفصل الدراسي (1251)



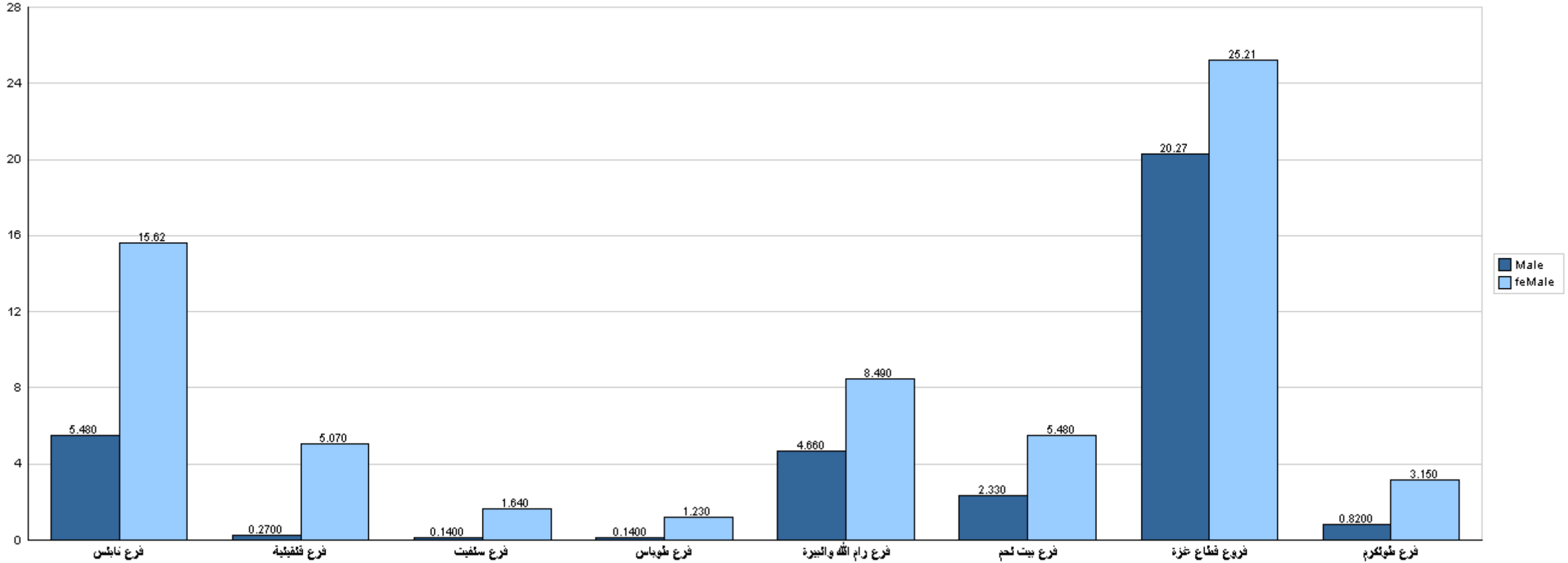
قسم القبول والتسجيل



جامعة القدس المفتوحة

نسبة توزيع الطلبة في كلية الإعلام حسب الفرع والجنس

الفصل الدراسي (1251)



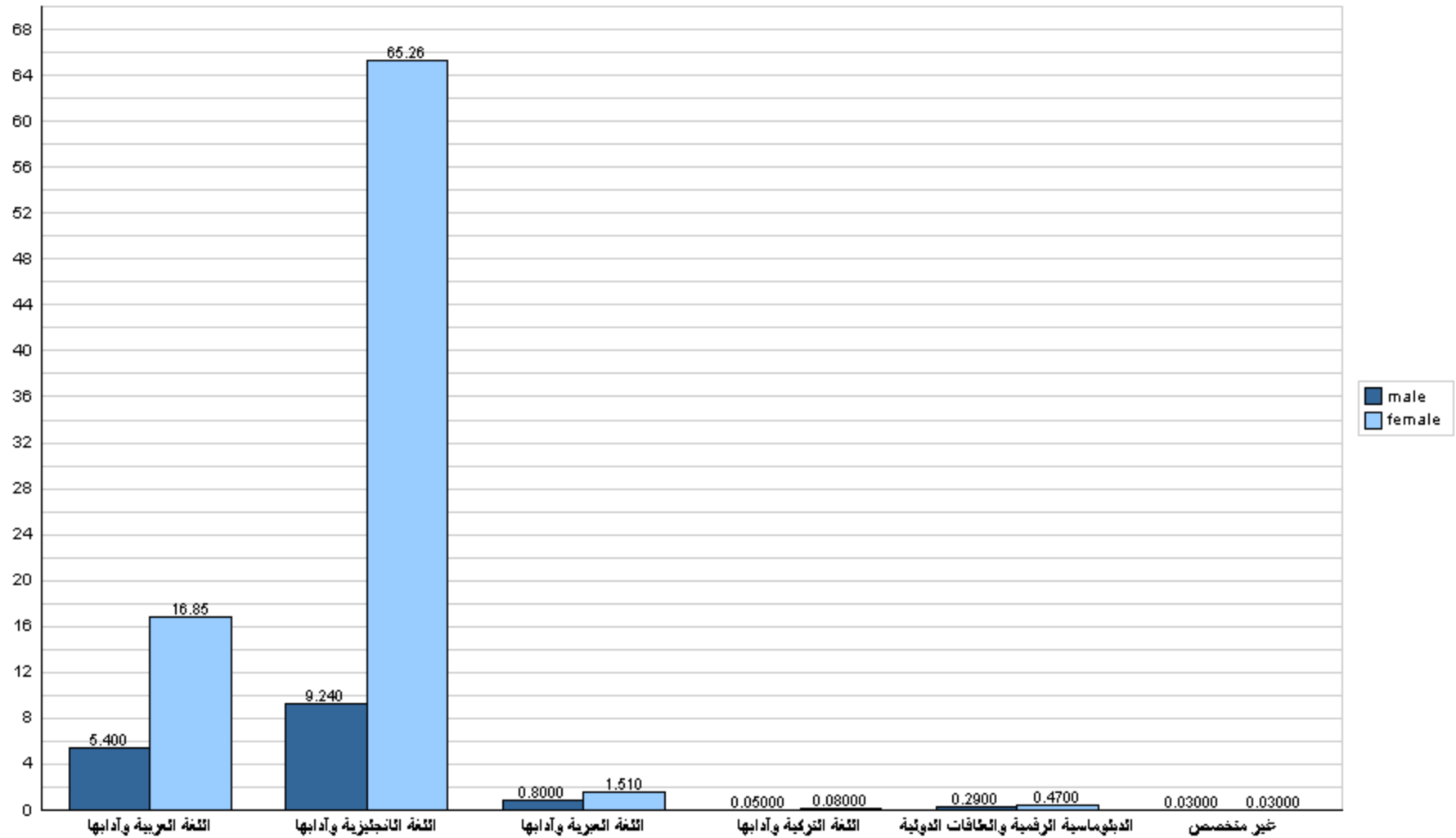
قسم القبول والتسجيل



جامعة القدس المفتوحة

نسبة توزيع الطلبة في كلية الآداب حسب التخصص والجنس

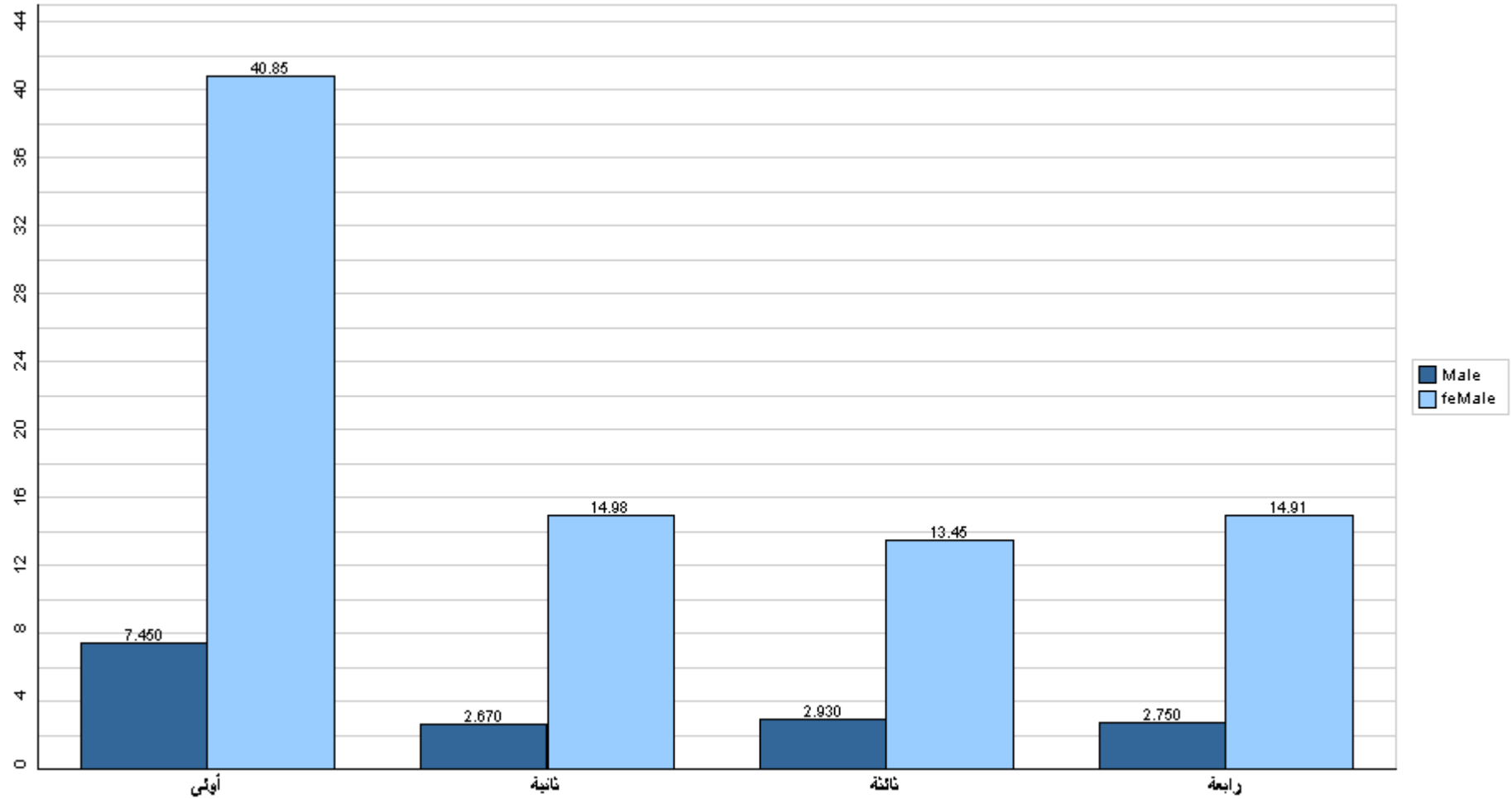
الفصل الدراسي (1251)





جامعة القدس المفتوحة

نسبة توزيع الطلبة في كلية الآداب حسب الجنس والمستوى الدراسي
الفصل الدراسي (1251)



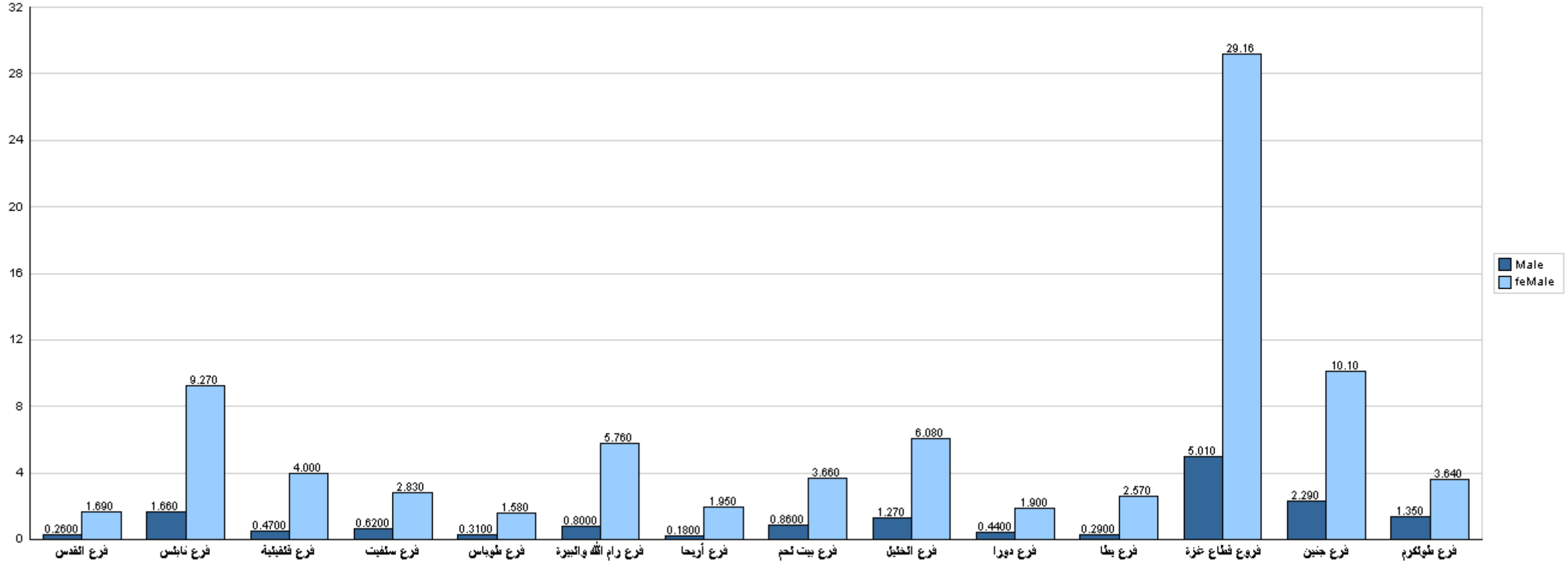
قسم القبول والتسجيل



جامعة القدس المفتوحة

نسبة توزيع الطلبة في كلية الآداب حسب الفرع والجنس

الفصل الدراسي (1251)



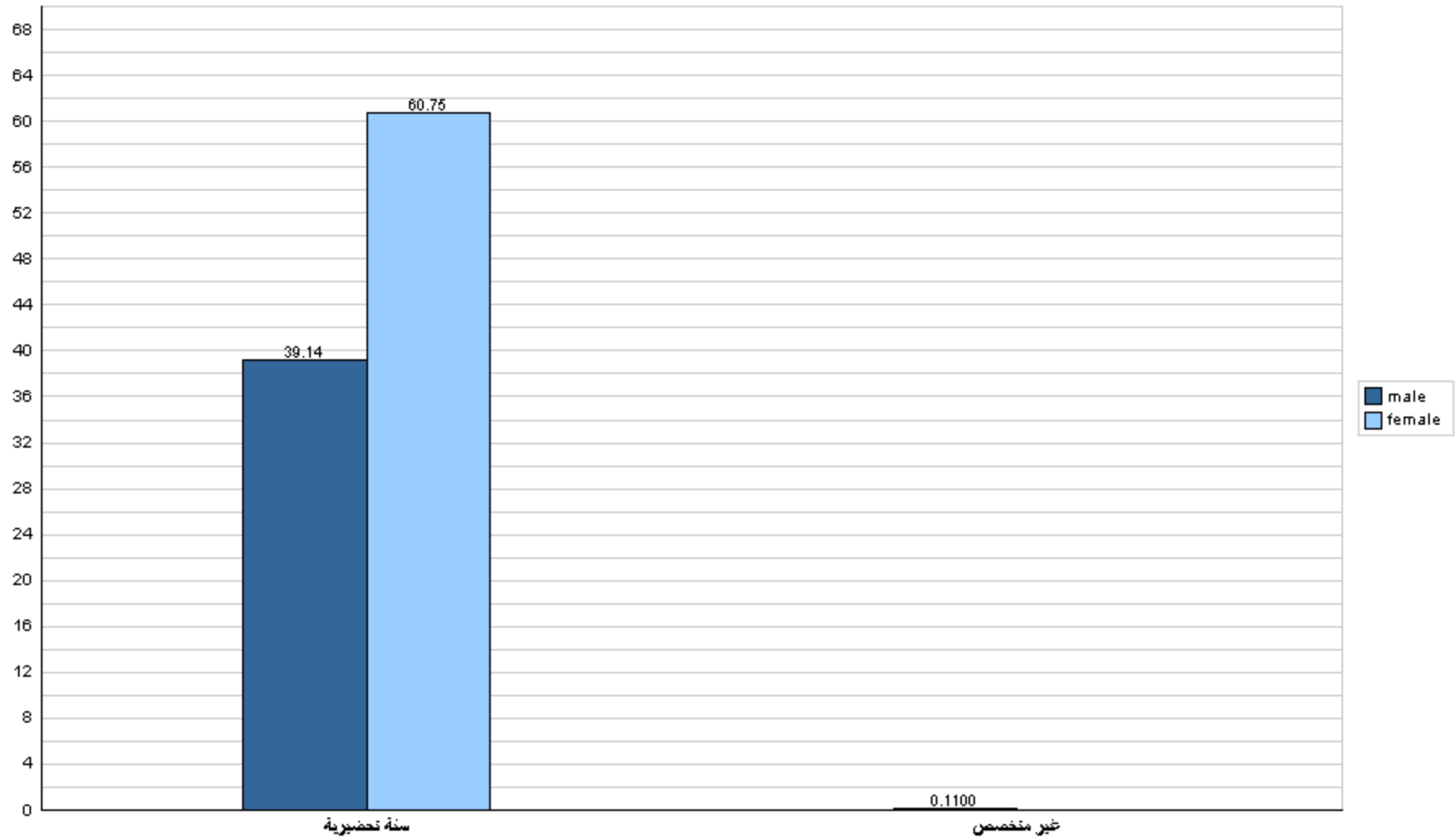
قسم القبول والتسجيل



جامعة القدس المفتوحة

نسبة توزيع الطلبة في كلية سنة تحضيرية حسب التخصص والجنس

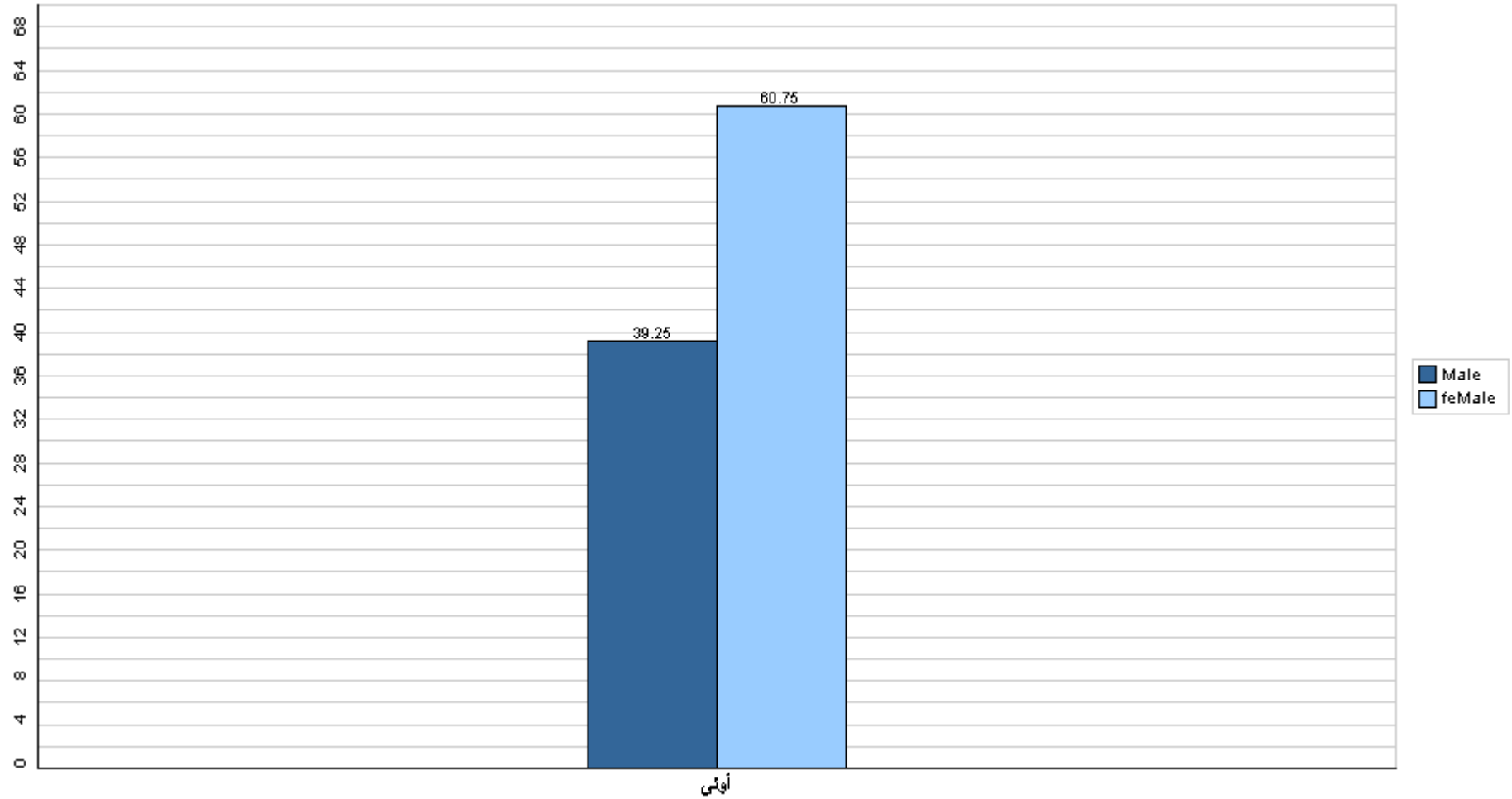
الفصل الدراسي (1251)





جامعة القدس المفتوحة

نسبة توزيع الطلبة في كلية سنة تحضيرية حسب الجنس والمستوى الدراسي
الفصل الدراسي (1251)



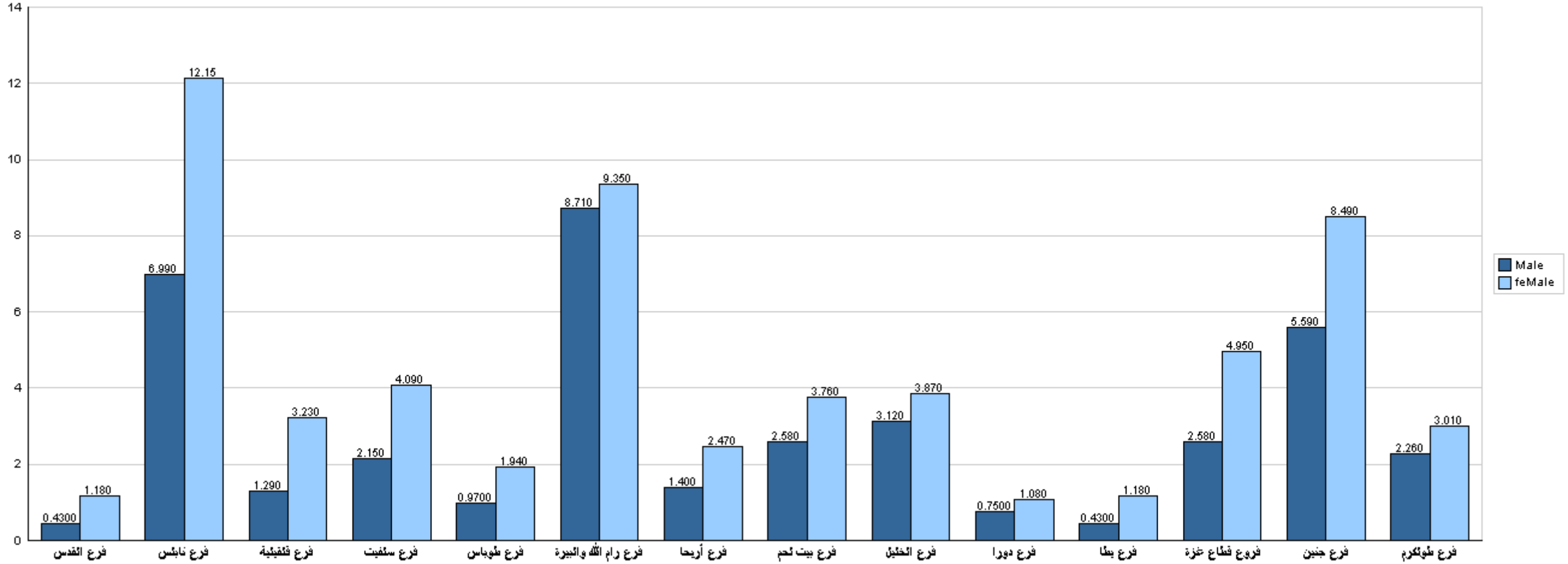
قسم القبول والتسجيل



جامعة القدس المفتوحة

نسبة توزيع الطلبة في كلية سنة تحضيرية حسب الفرع والجنس

الفصل الدراسي (1251)



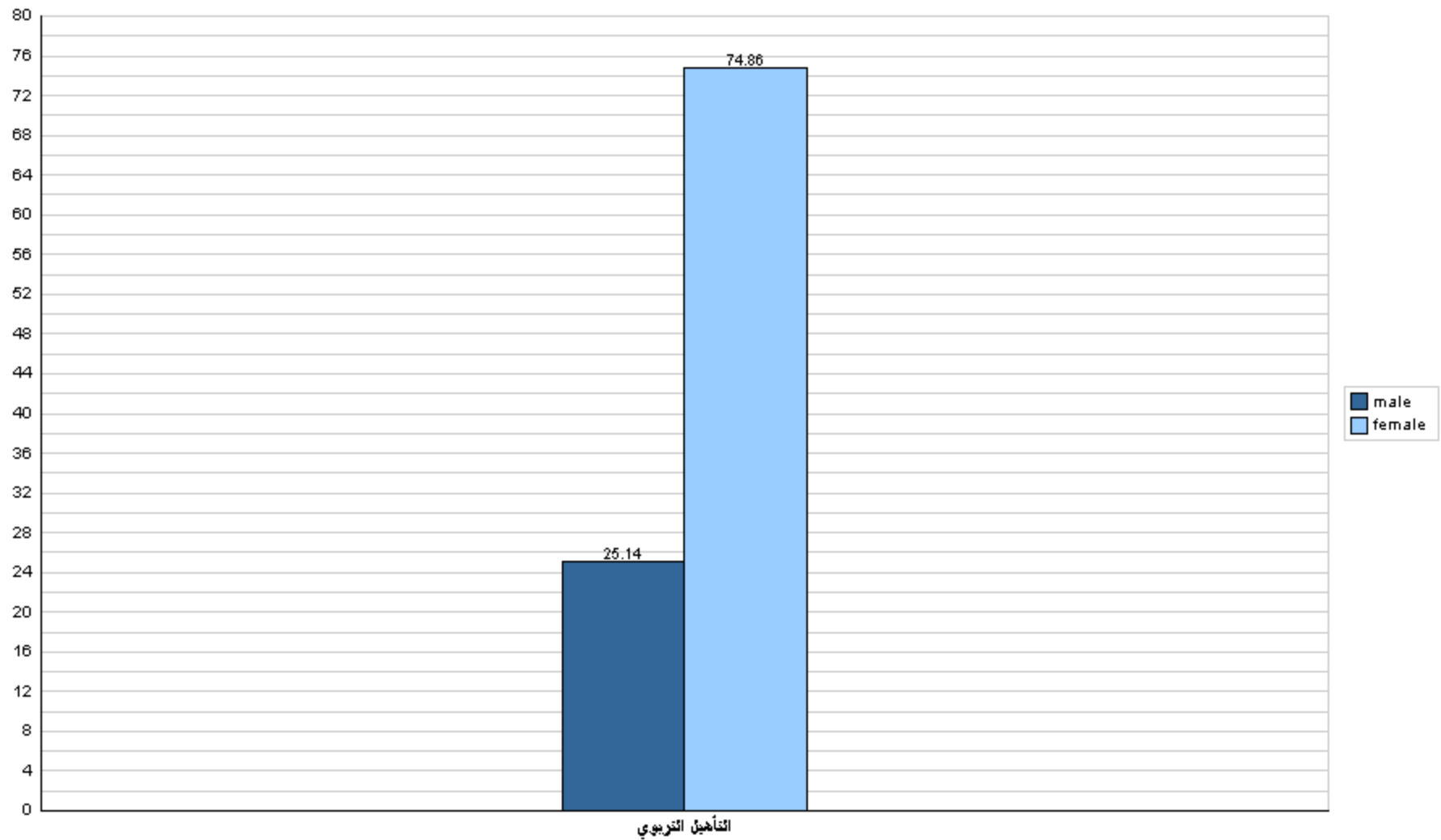
قسم القبول والتسجيل



جامعة القدس المفتوحة

نسبة توزيع الطلبة في كلية دبلوم التأهيل التربوي حسب التخصص والجنس

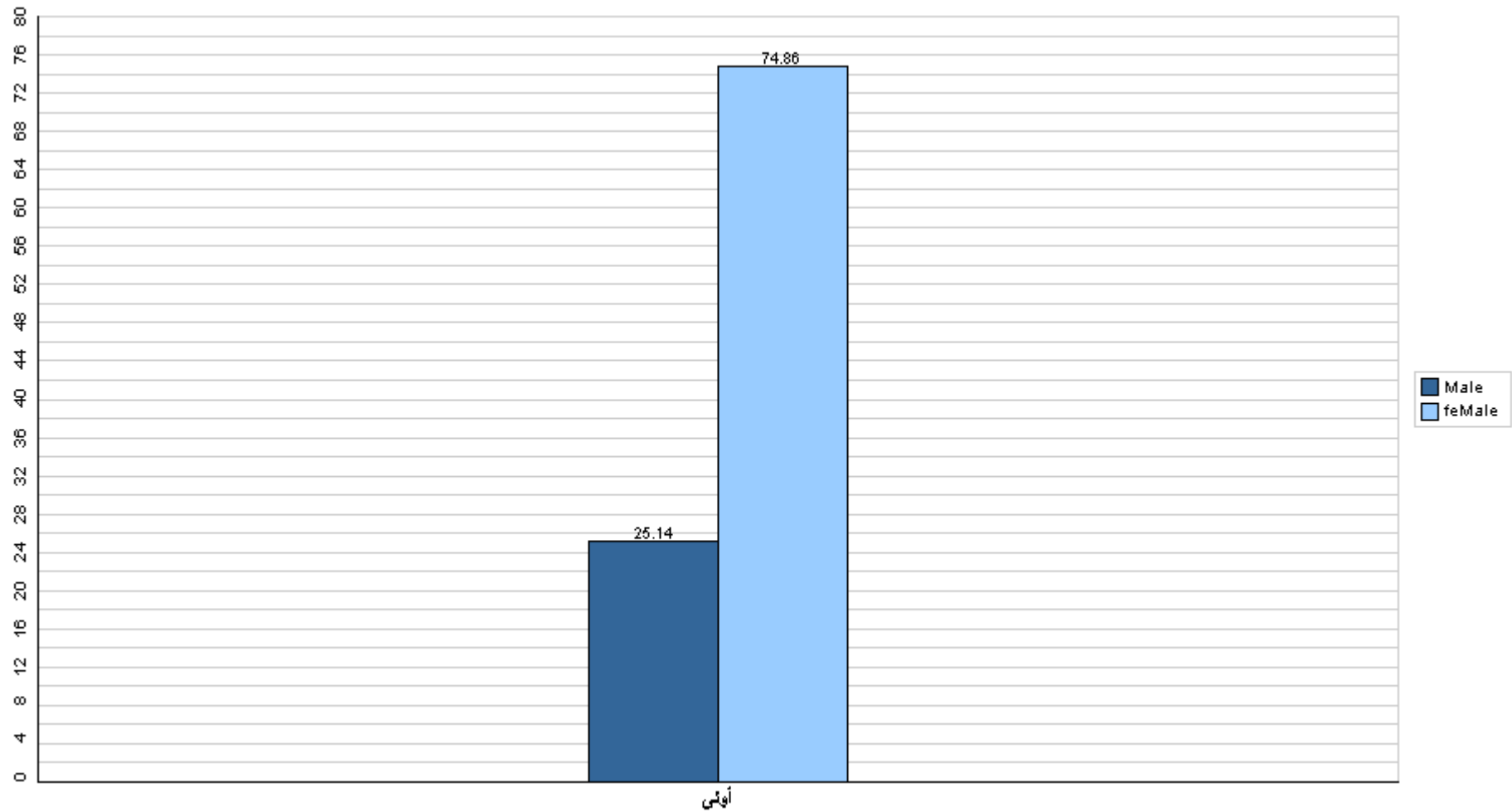
الفصل الدراسي (1251)





جامعة القدس المفتوحة

نسبة توزيع الطلبة في كلية دبلوم التأهيل التربوي حسب الجنس والمستوى الدراسي
الفصل الدراسي (1251)



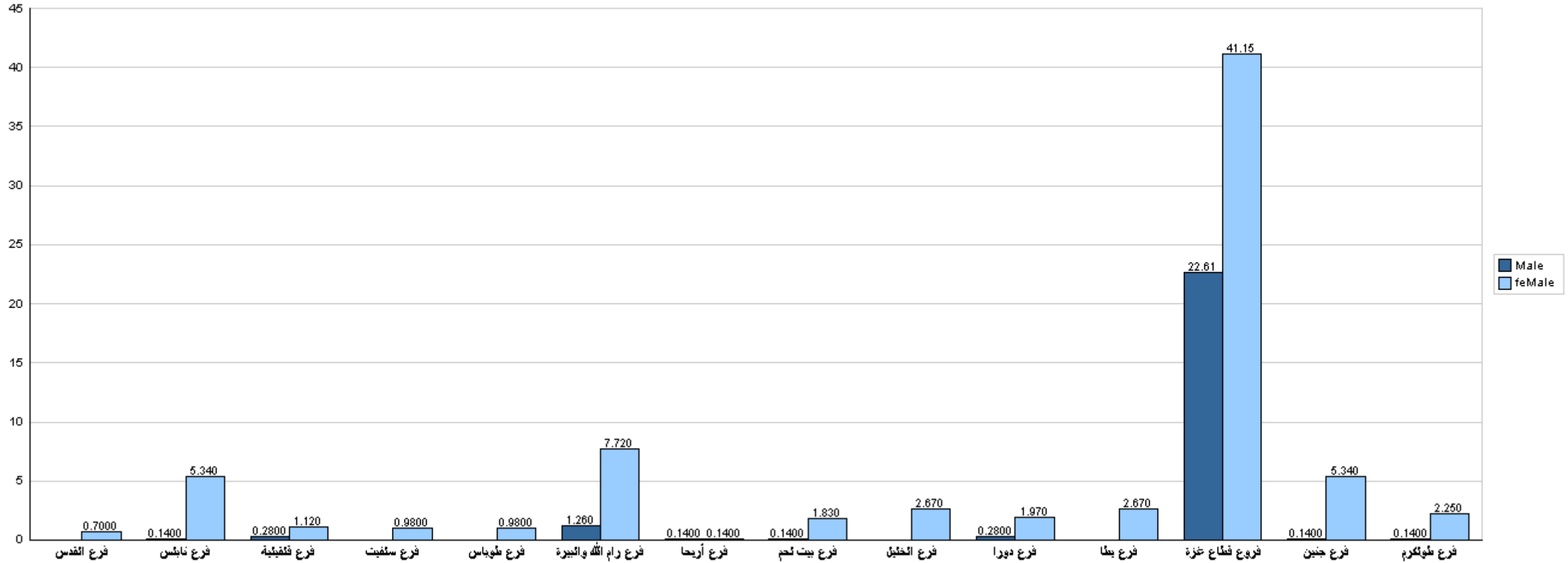
قسم القبول والتسجيل



جامعة القدس المفتوحة

نسبة توزيع الطلبة في كلية دبلوم التأهيل التربوي حسب الفرع والجنس

الفصل الدراسي (1251)



قسم القبول والتسجيل



جامعة القدس المفتوحة

نسبة توزيع الطلبة حسب مكان الإقامة والجنس - مدينة، قرية، مخيم، غير محدد

الفصل الدراسي (1251)

