



# جامعة القدس المفتوحة

أعداد الطلبة المتحقين بالجامعة (بكالوريوس)  
للفصل الأول " 1221 "

من العام الجامعي 2023 / 2022

إعداد  
عمادة القبول والتسجيل والامتحانات

كانون الأول 2022

الفهرس

رقم الصفحة	العنوان
1	توزيع الطلبة حسب الكلية والمستوى الأكاديمي والجنس
2	توزيع الطلبة القدامى والجدد حسب فروع الجامعة و الجنس
3	توزيع الطلبة حسب فروع الجامعة و المستوى الأكاديمي و الجنس
4	توزيع الطلبة في كلية التكنولوجيا والعلوم التطبيقية حسب التخصص والمستوى الأكاديمي والجنس
5	توزيع الطلبة في كلية الزراعة حسب التخصص والمستوى الأكاديمي والجنس
6	توزيع الطلبة في كلية التنمية الاجتماعية والأسرية حسب التخصص والمستوى الأكاديمي والجنس
7	توزيع الطلبة في كلية العلوم الإدارية والاقتصادية حسب التخصص والمستوى الأكاديمي والجنس
8	توزيع الطلبة في كلية العلوم التربوية حسب التخصص والمستوى الأكاديمي والجنس
9	توزيع الطلبة في كلية الاعلام حسب التخصص والمستوى الأكاديمي والجنس
10	توزيع الطلبة في كلية الآداب حسب التخصص والمستوى الأكاديمي والجنس
11	توزيع الطلبة في كلية التعليم المستمر - سنة تحضيرية حسب التخصص والمستوى الأكاديمي والجنس
12	توزيع الطلبة في كلية دبلوم التأهيل التربوي حسب التخصص والمستوى الأكاديمي والجنس
14	توزيع الطلبة حسب الكلية و فروع الجامعة والجنس
16	توزيع الطلبة القدامى حسب الكلية و فروع الجامعة والجنس
18	توزيع الطلبة الجدد حسب الكلية و فروع الجامعة والجنس
20	توزيع الطلبة في كلية التكنولوجيا والعلوم التطبيقية حسب التخصص و فروع الجامعة والجنس
22	توزيع الطلبة القدامى في كلية التكنولوجيا والعلوم التطبيقية حسب التخصص و فروع الجامعة والجنس
24	توزيع الطلبة الجدد في كلية التكنولوجيا والعلوم التطبيقية حسب التخصص و فروع الجامعة والجنس
25	توزيع الطلبة في كلية التكنولوجيا و العلوم التطبيقية حسب فروع الجامعة و المستوى الأكاديمي و الجنس
26	توزيع الطلبة في تخصص أنظمة المعلومات الحاسوبية حسب فروع الجامعة و المستوى الأكاديمي و الجنس
27	توزيع الطلبة في تخصص تكنولوجيا المعلومات و الاتصالات حسب فروع الجامعة و المستوى الأكاديمي و الجنس
28	توزيع الطلبة في تخصص العلوم حسب فروع الجامعة و المستوى الأكاديمي و الجنس
29	توزيع الطلبة في تخصص الرياضيات حسب فروع الجامعة و المستوى الأكاديمي و الجنس
30	توزيع الطلبة في تخصص المكتبات وتقنية المعلومات حسب فروع الجامعة و المستوى الأكاديمي و الجنس
31	توزيع الطلبة غير المتخصصين في كلية التكنولوجيا و العلوم التطبيقية حسب فروع الجامعة و المستوى الأكاديمي و الجنس
32	توزيع الطلبة في كلية الزراعة حسب التخصص و فروع الجامعة والجنس
33	توزيع الطلبة القدامى في كلية الزراعة حسب التخصص و فروع الجامعة والجنس

34	توزيع الطلبة الجدد في كلية الزراعة حسب التخصص وفروع الجامعة والجنس
35	توزيع الطلبة في كلية الزراعة حسب فروع الجامعة و المستوى الأكاديمي و الجنس
36	توزيع الطلبة في تخصص الإنتاج النباتي والوقاية حسب فروع الجامعة و المستوى الأكاديمي و الجنس
37	توزيع الطلبة في تخصص الإنتاج الحيواني حسب فروع الجامعة و المستوى الأكاديمي و الجنس
38	توزيع الطلبة في تخصص التصنيع الغذائي حسب فروع الجامعة و المستوى الأكاديمي و الجنس
39	توزيع الطلبة في تخصص التسويق والارشاد الزراعي حسب فروع الجامعة والمستوى الأكاديمي والجنس
40	توزيع الطلبة في تخصص التغذية والتصنيع الغذائي حسب فروع الجامعة والمستوى الأكاديمي والجنس
41	توزيع الطلبة غير المتخصصين في كلية الزراعة حسب فروع الجامعة و المستوى الأكاديمي و الجنس
43	توزيع الطلبة في كلية التنمية الاجتماعية والأسرية حسب التخصص و فروع الجامعة والجنس
45	توزيع الطلبة القدامى في كلية التنمية الاجتماعية والأسرية حسب التخصص و فروع الجامعة والجنس
47	توزيع الطلبة الجدد في كلية التنمية الاجتماعية والأسرية حسب التخصص و فروع الجامعة والجنس
48	توزيع الطلبة في كلية التنمية الاجتماعية والأسرية حسب فروع الجامعة و المستوى الأكاديمي و الجنس
49	توزيع الطلبة في تخصص الخدمة الاجتماعية حسب فروع الجامعة و المستوى الأكاديمي و الجنس
50	توزيع الطلبة في تخصص تنمية المجتمع المحلي حسب فروع الجامعة و المستوى الأكاديمي و الجنس
51	توزيع الطلبة في تخصص التربية الخاصة حسب فروع الجامعة و المستوى الأكاديمي و الجنس
52	توزيع الطلبة في تخصص رعاية الطفل حسب فروع الجامعة و المستوى الأكاديمي و الجنس
53	توزيع الطلبة في تخصص النوع الاجتماعي وقضايا التنمية حسب فروع الجامعة و المستوى الأكاديمي و الجنس
55	توزيع الطلبة في كلية العلوم الإدارية والاقتصادية حسب التخصص و فروع الجامعة والجنس
57	توزيع الطلبة القدامى في كلية العلوم الإدارية والاقتصادية حسب التخصص و فروع الجامعة والجنس
59	توزيع الطلبة الجدد في كلية العلوم الإدارية والاقتصادية حسب التخصص و فروع الجامعة والجنس
60	توزيع الطلبة في كلية العلوم الإدارية و الاقتصادية حسب فروع الجامعة و المستوى الأكاديمي و الجنس
61	توزيع الطلبة في تخصص إدارة الأعمال حسب فروع الجامعة و المستوى الأكاديمي و الجنس
62	توزيع الطلبة في تخصص الاقتصاد حسب فروع الجامعة و المستوى الأكاديمي و الجنس
63	توزيع الطلبة في تخصص المحاسبة حسب فروع الجامعة و المستوى الأكاديمي و الجنس
64	توزيع الطلبة في تخصص العلوم المالية والمصرفية حسب فروع الجامعة و المستوى الأكاديمي و الجنس
65	توزيع الطلبة في تخصص التسويق حسب فروع الجامعة و المستوى الأكاديمي و الجنس
66	توزيع الطلبة في تخصص الإدارة الصحية حسب فروع الجامعة و المستوى الأكاديمي و الجنس
67	توزيع الطلبة في تخصص الإدارة السياحية التطبيقية حسب فروع الجامعة و المستوى الأكاديمي و الجنس
68	توزيع الطلبة في تخصص علوم التأمين حسب فروع الجامعة و المستوى الأكاديمي و الجنس

69	توزيع الطلبة في تخصص التسويق الرقمي حسب فروع الجامعة والمستوى الأكاديمي والجنس
70	توزيع الطلبة في تخصص الإدارة والسياسات العامة حسب فروع الجامعة والمستوى الأكاديمي والجنس
71	توزيع الطلبة غير المتخصصين في كلية العلوم الإدارية والإقتصادية حسب فروع الجامعة والمستوى الأكاديمي والجنس
73	توزيع الطلبة في كلية العلوم التربوية حسب التخصص و فروع الجامعة والجنس
75	توزيع الطلبة القدامى في كلية العلوم التربوية حسب التخصص و فروع الجامعة والجنس
77	توزيع الطلبة الجدد في كلية العلوم التربوية حسب التخصص و فروع الجامعة والجنس
78	توزيع الطلبة في كلية العلوم التربوية حسب فروع الجامعة و المستوى الأكاديمي و الجنس
79	توزيع الطلبة في تخصص المرحلة الأساسية الأولى حسب فروع الجامعة و المستوى الأكاديمي و الجنس
80	توزيع الطلبة في تخصص تعليم التربية الإسلامية حسب فروع الجامعة و المستوى الأكاديمي و الجنس
81	توزيع الطلبة في تخصص تعليم الإجتامعيات حسب فروع الجامعة و المستوى الأكاديمي و الجنس
82	توزيع الطلبة في تخصص التربية الخاصة حسب فروع الجامعة و المستوى الأكاديمي و الجنس
83	توزيع الطلبة في تخصص مصادر التعلم وتكنولوجيا التعليم حسب فروع الجامعة و المستوى الأكاديمي و الجنس
84	توزيع الطلبة في تخصص الإرشاد و الصحة النفسية حسب فروع الجامعة و المستوى الأكاديمي و الجنس
85	توزيع الطلبة في تخصص القضاء والسياسة الشرعية حسب فروع الجامعة والمستوى الأكاديمي والجنس
86	توزيع الطلبة في تخصص اللغة العربية وأساليب تدريسها حسب فروع الجامعة و المستوى الأكاديمي و الجنس
87	توزيع الطلبة في تخصص اللغة الإنجليزية وأساليب تدريسها حسب فروع الجامعة و المستوى الأكاديمي و الجنس
88	توزيع الطلبة في تخصص الرياضيات وأساليب تدريسها حسب فروع الجامعة و المستوى الأكاديمي و الجنس
89	توزيع الطلبة في تخصص تعليم العلوم حسب فروع الجامعة و المستوى الأكاديمي و الجنس
90	توزيع الطلبة في كلية الاعلام حسب التخصص و فروع الجامعة والجنس
91	توزيع الطلبة القدامى في كلية الاعلام حسب التخصص و فروع الجامعة والجنس
92	توزيع الطلبة الجدد في كلية الإعلام حسب التخصص وفروع الجامعة والجنس
93	توزيع الطلبة في كلية الاعلام حسب فروع الجامعة و المستوى الأكاديمي و الجنس
94	توزيع الطلبة في تخصص الاعلام الجديد حسب فروع الجامعة و المستوى الأكاديمي و الجنس
95	توزيع الطلبة في تخصص العلاقات العامة والاعلان حسب فروع الجامعة و المستوى الأكاديمي و الجنس
96	توزيع الطلبة غير المتخصصين في كلية الإعلام حسب فروع الجامعة والمستوى الأكاديمي والجنس
98	توزيع الطلبة في كلية الآداب حسب التخصص و فروع الجامعة والجنس
100	توزيع الطلبة القدامى في كلية الآداب حسب التخصص و فروع الجامعة والجنس
102	توزيع الطلبة الجدد في كلية الآداب حسب التخصص و فروع الجامعة والجنس
103	توزيع الطلبة في كلية الآداب حسب فروع الجامعة و المستوى الأكاديمي و الجنس

104	توزيع الطلبة في تخصص اللغة العربية وآدابها حسب فروع الجامعة و المستوى الأكاديمي و الجنس
105	توزيع الطلبة في تخصص اللغة الانجليزية وآدابها حسب فروع الجامعة و المستوى الأكاديمي و الجنس
106	توزيع الطلبة في تخصص اللغة العبرية وآدابها حسب فروع الجامعة و المستوى الأكاديمي و الجنس
107	توزيع الطلبة غير المتخصصين في كلية الآداب حسب فروع الجامعة و المستوى الأكاديمي و الجنس
109	توزيع الطلبة في كلية التعليم المستمر - سنة تحضيرية حسب التخصص وفروع الجامعة والجنس
111	توزيع الطلبة القدامى في كلية التعليم المستمر - سنة تحضيرية حسب التخصص و فروع الجامعة والجنس
113	توزيع الطلبة الجدد في كلية كلية التعليم المستمر - سنة تحضيرية حسب التخصص و فروع الجامعة والجنس
114	توزيع الطلبة في كلية التعليم المستمر - سنة تحضيرية حسب فروع الجامعة و المستوى الأكاديمي و الجنس
115	توزيع الطلبة في تخصص السنة التحضيرية حسب فروع الجامعة و المستوى الأكاديمي و الجنس
117	توزيع الطلبة في كلية دبلوم التأهيل التربوي حسب التخصص وفروع الجامعة والجنس
119	توزيع الطلبة القدامى في كلية دبلوم التأهيل التربوي حسب التخصص وفروع الجامعة و الجنس
121	توزيع الطلبة الجدد في كلية دبلوم التأهيل التربوي حسب التخصص و فروع الجامعة والجنس
122	توزيع الطلبة في كلية دبلوم التأهيل التربوي حسب فروع الجامعة و المستوى الأكاديمي و الجنس
123	توزيع الطلبة في تخصص التأهيل التربوي حسب فروع الجامعة والمستوى الأكاديمي والجنس
126	توزيع الطلبة حسب التخصصات في الكلية والمستوى الأكاديمي والجنس
127	توزيع الطلبة الجدد في الكلية حسب الفرع في الثانوية العامة
136	توزيع الطلبة الجدد حسب الكلية وفرع الثانوية والمعدل والجنس
137	توزيع الطلبة حسب الفئات العمرية والحالة الاجتماعية والجنس
138	توزيع الطلبة في الجامعة حسب الفئات العمرية والمهنة والجنس
139	توزيع الطلبة في الكلية حسب مكان الإقامة والجنس
140	نسبة توزيع الطلبة حسب الجنس
141	نسبة توزيع الطلبة حسب الكلية والجنس
142	نسبة توزيع الطلبة حسب فروع الجامعة و الجنس
143	نسبة توزيع الطلبة في كلية التكنولوجيا والعلوم التطبيقية حسب التخصص والجنس
144	نسبة توزيع الطلبة في كلية التكنولوجيا والعلوم التطبيقية حسب الجنس والمستوى الدراسي
145	نسبة توزيع الطلبة في كلية التكنولوجيا والعلوم التطبيقية حسب الفرع و الجنس
146	نسبة توزيع الطلبة في كلية الزراعة حسب التخصص والجنس
147	نسبة توزيع الطلبة في كلية الزراعة حسب الجنس والمستوى الدراسي
148	نسبة توزيع الطلبة في كلية الزراعة حسب الفرع و الجنس

149	نسبة توزيع الطلبة في كلية التنمية الاجتماعية والأسرية حسب التخصص والجنس
150	نسبة توزيع الطلبة في كلية التنمية الاجتماعية والأسرية حسب الجنس والمستوى الدراسي
151	نسبة توزيع الطلبة في كلية التنمية الاجتماعية والأسرية حسب الفرع و الجنس
152	نسبة توزيع الطلبة في كلية العلوم الإدارية والاقتصادية حسب التخصص والجنس
153	نسبة توزيع الطلبة في كلية العلوم الإدارية والاقتصادية حسب الجنس والمستوى الدراسي
154	نسبة توزيع الطلبة في كلية العلوم الإدارية والاقتصادية حسب الفرع و الجنس
155	نسبة توزيع الطلبة في كلية العلوم التربوية حسب التخصص والجنس
156	نسبة توزيع الطلبة في كلية العلوم التربوية حسب الجنس والمستوى الدراسي
157	نسبة توزيع الطلبة في كلية العلوم التربوية حسب الفرع و الجنس
158	نسبة توزيع الطلبة في كلية الاعلام حسب التخصص والجنس
159	نسبة توزيع الطلبة في كلية الاعلام حسب الجنس والمستوى الدراسي
160	نسبة توزيع الطلبة في كلية الاعلام حسب الفرع و الجنس
161	نسبة توزيع الطلبة في كلية الآداب حسب التخصص والجنس
162	نسبة توزيع الطلبة في كلية الآداب حسب الجنس والمستوى الدراسي
163	نسبة توزيع الطلبة في كلية الآداب حسب الفرع و الجنس
164	نسبة توزيع الطلبة في كلية التعليم المستمر - سنة تحضيرية حسب التخصص والجنس
165	نسبة توزيع الطلبة في كلية التعليم المستمر - سنة تحضيرية حسب الجنس والمستوى الدراسي
166	نسبة توزيع الطلبة في كلية التعليم المستمر - سنة تحضيرية حسب الفرع و الجنس
167	نسبة توزيع الطلبة في كلية دبلوم التأهيل التربوي حسب التخصص والجنس
168	نسبة توزيع الطلبة في كلية دبلوم التأهيل التربوي حسب الجنس والمستوى الدراسي
169	نسبة توزيع الطلبة في كلية دبلوم التأهيل التربوي حسب الفرع و الجنس
170	نسبة توزيع الطلبة حسب مكان الإقامة والجنس



جامعة القدس المفتوحة

AL-Quds Open University

توزيع الطلبة حسب الكلية والمستوى الأكاديمي والجنس

Distribution of Students By Faculty, Academic Level, Gender

الفصل الأول من العام الدراسي 2022/2023

1221

عدد الطلبة حسب المستوى الدراسي												عدد الطلبة القدامى والجدد									الكلية			
المجموع			مستوى رابع			مستوى ثالث			مستوى ثاني			مستوى أول			المجموع			جديد				قدامى		
المجموع	إناث	ذكور	المجموع	إناث	ذكور	المجموع	إناث	ذكور	المجموع	إناث	ذكور	المجموع	إناث	ذكور	المجموع	إناث	ذكور	المجموع	إناث	ذكور	المجموع	إناث	ذكور	الجنس
4943	2666	2277	831	531	300	1038	630	408	1047	544	503	2027	961	1066	4943	2666	2277	1209	555	654	3734	2111	1623	التكنولوجيا والعلوم التطبيقية Technology and Applied Sciences
275	166	109	67	40	27	64	42	22	37	27	10	107	57	50	275	166	109	78	45	33	197	121	76	الزراعة Agriculture
3020	1945	1075	690	448	242	705	473	232	653	407	246	972	617	355	3020	1945	1075	437	291	146	2583	1654	929	التنمية الاجتماعية والأسرية Social and Family Development
12883	7008	5875	2168	1205	963	2951	1663	1288	2818	1601	1217	4946	2539	2407	12883	7008	5875	2851	1486	1365	10032	5522	4510	العلوم الإدارية والاقتصادية Administrative and Economic Sciences
9461	8039	1422	1696	1411	285	1931	1652	279	1978	1703	275	3856	3273	583	9461	8039	1422	2125	1820	305	7336	6219	1117	العلوم التربوية Educational Sciences
480	400	80	0	0	0	0	0	0	0	0	0	480	400	80	480	400	80	264	219	45	216	181	35	دبلوم التأهيل التربوي Educational Qualification Diploma
755	487	268	101	68	33	226	144	82	177	104	73	251	171	80	755	487	268	130	83	47	625	404	221	الإعلام Media
3934	3268	666	758	647	111	870	728	142	916	770	146	1390	1123	267	3934	3268	666	786	655	131	3148	2613	535	الأداب Arts
1640	944	696	0	0	0	0	0	0	0	0	0	1640	944	696	1640	944	696	1640	944	696	0	0	0	التعليم المستمر - سنة تحضيرية Continuous Education-Preparing Year
37391	24923	12468	6311	4350	1961	7785	5332	2453	7626	5156	2470	15669	10085	5584	37391	24923	12468	9520	6098	3422	27871	18825	9046	المجموع



جامعة القدس المفتوحة

AL-Quds Open University

توزيع الطلبة القدامى والجدد حسب فروع الجامعة والجنس

Distribution of Old & New Students By Branches and Gender

الفصل الأول من العام الدراسي 2022/2023

1221

المجموع			الجدد			القدامى			فروع الجامعة
المجموع	إناث	ذكور	المجموع	إناث	ذكور	المجموع	إناث	ذكور	الجنس
710	538	172	175	123	52	535	415	120	فرع القدس Al-Quds Branch
409	9	400	36	1	35	373	8	365	نظام الأسرى Asra
5827	4004	1823	1528	1020	508	4299	2984	1315	فرع نابلس Nablus Branch
1485	1151	334	457	350	107	1028	801	227	فرع قلقيلية Qalqilya Branch
1407	1007	400	365	248	117	1042	759	283	فرع سلفيت Salfeet Branch
1008	705	303	281	189	92	727	516	211	فرع طوباس Tubas Branch
4725	2979	1746	1244	725	519	3481	2254	1227	فرع رام الله والبيرة Ramallah & Al-Bireh Branch
906	631	275	241	160	81	665	471	194	فرع أريحا Jericho Branch
2354	1855	499	563	427	136	1791	1428	363	فرع بيت لحم Bethlehem Branch
114	95	19	33	28	5	81	67	14	فرع بيت لحم / برطعة a'Bethlehem Branch \ Barta
3135	2274	861	742	498	244	2393	1776	617	فرع الخليل Hebron Branch
1030	815	215	243	191	52	787	624	163	فرع دورا Dora Branch
904	755	149	251	201	50	653	554	99	فرع يطا Yatta Branch
2342	947	1395	601	238	363	1741	709	1032	فرع غزة Gaza Branch
858	482	376	236	124	112	622	358	264	فرع الوسطى Al-Wosta Branch
4415	3376	1039	1147	862	285	3268	2514	754	فرع جنين Jenin Branch
2036	1323	713	482	307	175	1554	1016	538	فرع طولكرم Tulkarm Branch
662	275	387	164	44	120	498	231	267	فرع خان يونس Khanyounis Branch
1295	696	599	306	153	153	989	543	446	فرع رفح Rafah Branch
1769	1006	763	425	209	216	1344	797	547	فرع شمال غزة North Gaza Branch
37391	24923	12468	9520	6098	3422	27871	18825	9046	المجموع





جامعة القدس المفتوحة

AL-Quds Open University

توزيع الطلبة حسب فروع الجامعة والمستوى الأكاديمي والجنس

Distribution students By Branches, Academic level, and Gender

الفصل الأول من العام الدراسي 2022/2023

1221

عدد الطلبة حسب المستوى الدراسي														فروع الجامعة		
المجموع			مستوى رابعة			مستوى ثالثة			مستوى ثانية			مستوى أولى			الجنس	
المجموع	إناث	ذكور	المجموع	إناث	ذكور	المجموع	إناث	ذكور	المجموع	إناث	ذكور	المجموع	إناث	ذكور		
710	538	172	139	111	28	159	125	34	131	98	33	281	204	77	فرع القدس	Al-Quds Branch
409	9	400	109	0	109	69	7	62	126	1	125	105	1	104	نظام الأسرى	Asra
5827	4004	1823	897	616	281	1259	880	379	1187	847	340	2484	1661	823	فرع نابلس	Nablus Branch
1485	1151	334	241	196	45	305	249	56	257	191	66	682	515	167	فرع قلقيلية	Qalqilya Branch
1407	1007	400	251	184	67	291	215	76	262	193	69	603	415	188	فرع سلفيت	Salfeet Branch
1008	705	303	168	118	50	199	138	61	153	113	40	488	336	152	فرع طوباس	Tubas Branch
4725	2979	1746	825	553	272	970	649	321	936	607	329	1994	1170	824	فرع رام الله والبيرة	Ramallah & Al-Bireh Branch
906	631	275	143	104	39	173	127	46	186	137	49	404	263	141	فرع أريحا	Jericho Branch
2354	1855	499	410	341	69	518	420	98	482	388	94	944	706	238	فرع بيت لحم	Bethlehem Branch
114	95	19	23	16	7	23	21	2	28	24	4	40	34	6	فرع بيت لحم / برطعة	a'Bethlehem Branch \ Barta
3135	2274	861	578	438	140	657	488	169	642	486	156	1258	862	396	فرع الخليل	Hebron Branch
1030	815	215	177	148	29	197	161	36	215	173	42	441	333	108	فرع دورا	Dora Branch
904	755	149	164	138	26	182	157	25	187	164	23	371	296	75	فرع يطا	Yatta Branch
2342	947	1395	322	135	187	490	178	312	489	202	287	1041	432	609	فرع غزة	Gaza Branch
858	482	376	121	72	49	189	110	79	170	95	75	378	205	173	فرع الوسطى	Al-Wosta Branch
4415	3376	1039	775	587	188	879	672	207	954	751	203	1807	1366	441	فرع جنين	Jenin Branch
2036	1323	713	350	232	118	425	274	151	437	278	159	824	539	285	فرع طولكرم	Tulkarm Branch
662	275	387	114	67	47	145	63	82	139	63	76	264	82	182	فرع خان يونس	Khanyounis Branch
1295	696	599	221	126	95	277	163	114	269	126	143	528	281	247	فرع رفح	Rafah Branch
1769	1006	763	283	168	115	378	235	143	376	219	157	732	384	348	فرع شمال غزة	North Gaza Branch
37391	24923	12468	6311	4350	1961	7785	5332	2453	7626	5156	2470	15669	10085	5584	المجموع	



جامعة القدس المفتوحة  
AL-Quds Open University

توزيع الطلبة في كلية التكنولوجيا والعلوم التطبيقية حسب التخصص والمستوى الأكاديمي والجنس

Distribution of Students In Technology and Applied Sciences faculty By Specialization, Academic Level, Gender

الفصل الأول من العام الدراسي 2022/2023

1221

عدد الطلبة حسب المستوى الدراسي												عدد الطلبة القدامى والجدد									التكنولوجيا والعلوم التطبيقية Technology and Applied Sciences			
المجموع			مستوى رابع			مستوى ثالث			مستوى ثاني			مستوى أول			المجموع			جدد			قدامى			الجنس
المجموع	إناث	ذكور	المجموع	إناث	ذكور	المجموع	إناث	ذكور	المجموع	إناث	ذكور	المجموع	إناث	ذكور	المجموع	إناث	ذكور	المجموع	إناث	ذكور	المجموع	إناث	ذكور	الجنس
397	136	261	0	0	0	0	0	0	15	1	14	382	135	247	397	136	261	310	106	204	87	30	57	غير متخصص
2422	979	1443	338	163	175	494	225	269	587	217	370	1003	374	629	2422	979	1443	545	199	346	1877	780	1097	أنظمة المعلومات الحاسوبية Computer Information Systems
617	267	350	143	63	80	173	86	87	114	48	66	187	70	117	617	267	350	96	35	61	521	232	289	تكنولوجيا المعلومات والاتصالات Information and Communication Technolog
156	137	19	43	40	3	40	38	2	39	31	8	34	28	6	156	137	19	22	20	2	134	117	17	علوم Science
1122	953	169	223	190	33	256	221	35	251	212	39	392	330	62	1122	953	169	224	184	40	898	769	129	رياضيات Mathematics
229	194	35	84	75	9	75	60	15	41	35	6	29	24	5	229	194	35	12	11	1	217	183	34	المكتبات وتقنية المعلومات Library and Information Technology
4943	2666	2277	831	531	300	1038	630	408	1047	544	503	2027	961	1066	4943	2666	2277	1209	555	654	3734	2111	1623	المجموع



جامعة القدس المفتوحة

AL-Quds Open University

توزيع الطلبة في كلية الزراعة حسب التخصص والمستوى الأكاديمي والجنس

Distribution of Students In Agriculture faculty By Specialization, Academic Level, Gender

الفصل الأول من العام الدراسي 2022/2023

1221

عدد الطلبة حسب المستوى الدراسي												عدد الطلبة القدامى والجدد									الزراعة Agriculture			
المجموع			مستوى رابع			مستوى ثالث			مستوى ثاني			مستوى أول			المجموع			جدد			قدامى			الجنس
المجموع	إناث	ذكور	المجموع	إناث	ذكور	المجموع	إناث	ذكور	المجموع	إناث	ذكور	المجموع	إناث	ذكور	المجموع	إناث	ذكور	المجموع	إناث	ذكور	المجموع	إناث	ذكور	
24	15	9	0	0	0	1	0	1	1	1	0	22	14	8	24	15	9	17	10	7	7	5	2	غير متخصص
117	54	63	46	22	24	24	12	12	14	8	6	33	12	21	117	54	63	24	12	12	93	42	51	الإنتاج النباتي والوقاية Plant Production and Protection
21	1	20	3	1	2	6	0	6	3	0	3	9	0	9	21	1	20	5	0	5	16	1	15	الإنتاج الحيواني Animal Production
33	30	3	13	12	1	11	10	1	5	5	0	4	3	1	33	30	3	0	0	0	33	30	3	التصنيع الغذائي Food Industry
3	0	3	0	0	0	0	0	0	0	0	0	3	0	3	3	0	3	1	0	1	2	0	2	التسويق والإرشاد الزراعي Agricultural Marketing & Extension
77	66	11	5	5	0	22	20	2	14	13	1	36	28	8	77	66	11	31	23	8	46	43	3	التغذية والتصنيع الغذائي Nutrition and Food Industry
275	166	109	67	40	27	64	42	22	37	27	10	107	57	50	275	166	109	78	45	33	197	121	76	المجموع



جامعة القدس المفتوحة  
AL-Quds Open University

توزيع الطلبة في كلية التنمية الاجتماعية والأسرية حسب التخصص والمستوى الأكاديمي والجنس

Distribution of Students In Social and Family Development faculty By Specialization, Academic Level, Gender

الفصل الأول من العام الدراسي 2022/2023

1221

عدد الطلبة حسب المستوى الدراسي												عدد الطلبة القدامى والجدد									التنمية الاجتماعية والأسرية Social and Family Development			
المجموع			مستوى رابع			مستوى ثالث			مستوى ثاني			مستوى أول			المجموع			جدد			قدامى			الجنس
المجموع	إناث	ذكور	المجموع	إناث	ذكور	المجموع	إناث	ذكور	المجموع	إناث	ذكور	المجموع	إناث	ذكور	المجموع	إناث	ذكور	المجموع	إناث	ذكور	المجموع	إناث	ذكور	الجنس
2310	1281	1029	518	297	221	539	316	223	518	276	242	735	392	343	2310	1281	1029	322	178	144	1988	1103	885	الخدمة الإجتماعية Social Work
89	51	38	37	20	17	14	7	7	14	10	4	24	14	10	89	51	38	7	5	2	82	46	36	تنمية المجتمع المحلي Local Community Development
9	6	3	5	3	2	2	2	0	0	0	0	2	1	1	9	6	3	0	0	0	9	6	3	التربية الخاصة Special Education
585	584	1	118	118	0	140	140	0	117	117	0	210	209	1	585	584	1	108	108	0	477	476	1	رعاية الطفل Child Care
27	23	4	12	10	2	10	8	2	4	4	0	1	1	0	27	23	4	0	0	0	27	23	4	النوع الاجتماعي وقضايا التنمية Gender and Development Issues
3020	1945	1075	690	448	242	705	473	232	653	407	246	972	617	355	3020	1945	1075	437	291	146	2583	1654	929	المجموع



جامعة القدس المفتوحة  
AL-Quds Open University

توزيع الطلبة في كلية العلوم الإدارية والإقتصادية حسب التخصص والمستوى الأكاديمي والجنس

Distribution of Students In Administrative and Economic Sciences faculty By Specialization, Academic Level, Gender

الفصل الأول من العام الدراسي 2022/2023

1221

عدد الطلبة حسب المستوى الدراسي												عدد الطلبة القدامى والجدد									العلوم الإدارية والإقتصادية Administrative and Economic Sciences			
المجموع			مستوى رابع			مستوى ثالث			مستوى ثاني			مستوى أول			المجموع			جدد			قدامى			الجنس
المجموع	إناث	ذكور	المجموع	إناث	ذكور	المجموع	إناث	ذكور	المجموع	إناث	ذكور	المجموع	إناث	ذكور	المجموع	إناث	ذكور	المجموع	إناث	ذكور	المجموع	إناث	ذكور	
1257	547	710	0	0	0	0	0	0	42	24	18	1215	523	692	1257	547	710	1005	463	542	252	84	168	غير متخصص
4749	2538	2211	838	452	386	1120	633	487	1088	611	477	1703	842	861	4749	2538	2211	918	449	469	3831	2089	1742	إدارة الأعمال Business Administration
41	19	22	11	9	2	13	5	8	6	1	5	11	4	7	41	19	22	7	3	4	34	16	18	الإقتصاد Economics
3431	1766	1665	836	420	416	1186	610	576	973	508	465	436	228	208	3431	1766	1665	2	0	2	3429	1766	1663	المحاسبة Accounting
943	646	297	163	108	55	249	178	71	208	150	58	323	210	113	943	646	297	178	131	47	765	515	250	العلوم المالية والمصرفية Banking and Financial Sciences
144	50	94	74	27	47	52	14	38	15	9	6	3	0	3	144	50	94	0	0	0	144	50	94	التسويق Marketing
645	526	119	227	184	43	154	128	26	130	104	26	134	110	24	645	526	119	70	58	12	575	468	107	الإدارة الصحية Health Management
147	106	41	0	0	0	39	27	12	31	21	10	77	58	19	147	106	41	40	35	5	107	71	36	الإدارة السياحية التطبيقية Applied tourism management
247	135	112	0	0	0	47	29	18	78	41	37	122	65	57	247	135	112	66	33	33	181	102	79	علوم التأمين Insurance sciences
1091	585	506	19	5	14	88	37	51	208	107	101	776	436	340	1091	585	506	483	284	199	608	301	307	التسويق الرقمي Digital Marketing
188	90	98	0	0	0	3	2	1	39	25	14	146	63	83	188	90	98	82	30	52	106	60	46	الإدارة والسياسات العامة Administration and puplic policies
12883	7008	5875	2168	1205	963	2951	1663	1288	2818	1601	1217	4946	2539	2407	12883	7008	5875	2851	1486	1365	10032	5522	4510	المجموع



جامعة القدس المفتوحة  
AL-Quds Open University

توزيع الطلبة في كلية العلوم التربوية حسب التخصص والمستوى الأكاديمي والجنس

Distribution of Students In Educational Sciences faculty By Specialization, Academic Level, Gender

الفصل الأول من العام الدراسي 2022/2023

1221

عدد الطلبة حسب المستوى الدراسي															عدد الطلبة القدامى والجدد						العلوم التربوية Educational Sciences			
المجموع			مستوى رابع			مستوى ثالث			مستوى ثاني			مستوى أول			المجموع			جدد			قدامى			الجنس
المجموع	إناث	ذكور	المجموع	إناث	ذكور	المجموع	إناث	ذكور	المجموع	إناث	ذكور	المجموع	إناث	ذكور	المجموع	إناث	ذكور	المجموع	إناث	ذكور	المجموع	إناث	ذكور	
4175	3768	407	768	682	86	889	803	86	917	831	86	1601	1452	149	4175	3768	407	844	760	84	3331	3008	323	المرحلة الأساسية الأولى Elementary Education
764	470	294	206	140	66	193	113	80	138	89	49	227	128	99	764	470	294	116	72	44	648	398	250	تعليم التربية الإسلامية Teaching Islamic Education
582	327	255	168	87	81	116	67	49	128	79	49	170	94	76	582	327	255	82	54	28	500	273	227	تعليم الاجتماعيات Teaching Social Studies
1255	1162	93	311	289	22	343	316	27	246	225	21	355	332	23	1255	1162	93	168	160	8	1087	1002	85	التربية الخاصة Special Education
349	317	32	123	107	16	115	110	5	65	61	4	46	39	7	349	317	32	21	18	3	328	299	29	مصادر التعلم وتكنولوجيا التعليم Learning Resources and Educational Techn
1238	1113	125	47	44	3	221	194	27	316	290	26	654	585	69	1238	1113	125	366	330	36	872	783	89	الإرشاد والصحة النفسية Counseling and Mental Health
968	770	198	0	0	0	12	9	3	156	119	37	800	642	158	968	770	198	528	426	102	440	344	96	القضاء والسياسة الشرعية Sharia Judiciary and Politics
43	36	7	25	21	4	13	13	0	3	2	1	2	0	2	43	36	7	0	0	0	43	36	7	اللغة العربية وأساليب تدريسها Arabic Language and its Teaching Methods
49	43	6	23	20	3	21	19	2	5	4	1	0	0	0	49	43	6	0	0	0	49	43	6	اللغة الإنجليزية وأساليب تدريسها English Language and its Teaching Method
35	31	4	22	19	3	8	8	0	4	3	1	1	1	0	35	31	4	0	0	0	35	31	4	الرياضيات وأساليب تدريسها Mathematics and its Teaching Methods
3	2	1	3	2	1	0	0	0	0	0	0	0	0	0	3	2	1	0	0	0	3	2	1	تعليم العلوم Teaching Science
9461	8039	1422	1696	1411	285	1931	1652	279	1978	1703	275	3856	3273	583	9461	8039	1422	2125	1820	305	7336	6219	1117	المجموع



جامعة القدس المفتوحة

AL-Quds Open University

توزيع الطلبة في كلية الإعلام حسب التخصص والمستوى الأكاديمي والجنس

Distribution of Students In Media faculty By Specialization, Academic Level, Gender

الفصل الأول من العام الدراسي 2022/2023

1221

عدد الطلبة حسب المستوى الدراسي												عدد الطلبة القدامى والجدد									الإعلام Media			
المجموع			مستوى رابع			مستوى ثالث			مستوى ثاني			مستوى أول			المجموع			جدد			قدامى			الجنس
المجموع	إناث	ذكور	المجموع	إناث	ذكور	المجموع	إناث	ذكور	المجموع	إناث	ذكور	المجموع	إناث	ذكور	المجموع	إناث	ذكور	المجموع	إناث	ذكور	المجموع	إناث	ذكور	
5	4	1	0	0	0	0	0	0	0	0	0	5	4	1	5	4	1	4	3	1	1	1	0	غير متخصص
369	195	174	48	26	22	111	60	51	80	36	44	130	73	57	369	195	174	63	32	31	306	163	143	الإعلام الجديد New Media
381	288	93	53	42	11	115	84	31	97	68	29	116	94	22	381	288	93	63	48	15	318	240	78	العلاقات العامة والاعلان Public Relations and Advertising
755	487	268	101	68	33	226	144	82	177	104	73	251	171	80	755	487	268	130	83	47	625	404	221	المجموع



جامعة القدس المفتوحة

AL-Quds Open University

توزيع الطلبة في كلية الآداب حسب التخصص والمستوى الأكاديمي والجنس

Distribution of Students In Arts faculty By Specialization, Academic Level, Gender

الفصل الأول من العام الدراسي 2022/2023

1221

عدد الطلبة حسب المستوى الدراسي												عدد الطلبة القدامى والجدد									الأداب Arts			
المجموع			مستوى رابع			مستوى ثالث			مستوى ثاني			مستوى أول			المجموع			جدد			قدامى			الجنس
المجموع	إناث	ذكور	المجموع	إناث	ذكور	المجموع	إناث	ذكور	المجموع	إناث	ذكور	المجموع	إناث	ذكور	المجموع	إناث	ذكور	المجموع	إناث	ذكور	المجموع	إناث	ذكور	
702	589	113	0	0	0	0	0	0	22	17	5	680	572	108	702	589	113	543	468	75	159	121	38	غير متخصص
986	791	195	170	146	24	220	181	39	234	189	45	362	275	87	986	791	195	203	161	42	783	630	153	اللغة العربية وآدابها Arabic Language And Literature
2031	1747	284	540	468	72	589	507	82	617	536	81	285	236	49	2031	1747	284	2	2	0	2029	1745	284	اللغة الانجليزية وآدابها English Language And Literature
215	141	74	48	33	15	61	40	21	43	28	15	63	40	23	215	141	74	38	24	14	177	117	60	اللغة العبرية وآدابها Hebrew Language And Literature
3934	3268	666	758	647	111	870	728	142	916	770	146	1390	1123	267	3934	3268	666	786	655	131	3148	2613	535	المجموع





جامعة القدس المفتوحة

AL-Quds Open University

توزيع الطلبة في كلية التعليم المستمر - سنة تحضيرية حسب التخصص والمستوى الأكاديمي والجنس

Distribution of Students In Continuous Education-Preparing Year faculty By Specialization, Academic Level, Gender

الفصل الأول من العام الدراسي 2022/2023

1221

عدد الطلبة حسب المستوى الدراسي												عدد الطلبة القدامى والجدد									التعليم المستمر - سنة تحضيرية -Continuous Education Preparing Year			
المجموع			مستوى رابع			مستوى ثالث			مستوى ثاني			مستوى أول			المجموع			جدد			قدامى			الجنس
المجموع	إناث	ذكور	المجموع	إناث	ذكور	المجموع	إناث	ذكور	المجموع	إناث	ذكور	المجموع	إناث	ذكور	المجموع	إناث	ذكور	المجموع	إناث	ذكور	المجموع	إناث	ذكور	سنة تحضيرية
1640	944	696	0	0	0	0	0	0	0	0	0	1640	944	696	1640	944	696	1640	944	696	0	0	0	سنة تحضيرية
Preparing Year																								
1640	944	696	0	0	0	0	0	0	0	0	0	1640	944	696	1640	944	696	1640	944	696	0	0	0	المجموع



جامعة القدس المفتوحة

AL-Quds Open University

توزيع الطلبة في كلية دبلوم التأهيل التربوي حسب التخصص والمستوى الأكاديمي والجنس

Distribution of Students In Educational Qualification Diploma faculty By Specialization, Academic Level, Gender

الفصل الأول من العام الدراسي 2022/2023

1221

عدد الطلبة حسب المستوى الدراسي												عدد الطلبة القدامى والجدد									دبلوم التأهيل التربوي Educational Qualification Diploma			
المجموع			مستوى رابع			مستوى ثالث			مستوى ثاني			مستوى أول			المجموع			جدد			قدامى			الجنس
المجموع	إناث	ذكور	المجموع	إناث	ذكور	المجموع	إناث	ذكور	المجموع	إناث	ذكور	المجموع	إناث	ذكور	المجموع	إناث	ذكور	المجموع	إناث	ذكور	المجموع	إناث	ذكور	التأهيل التربوي Education
480	400	80	0	0	0	0	0	0	0	0	0	480	400	80	480	400	80	264	219	45	216	181	35	
480	400	80	0	0	0	0	0	0	0	0	0	480	400	80	480	400	80	264	219	45	216	181	35	المجموع



**جامعة القدس المفتوحة**  
**AL-Quds Open University**  
**توزيع الطلبة حسب الكلية وفروع الجامعة والجنس**  
**Distribution Of Students By Faculty, Branches, Gender**  
**الفصل الأول من العام الدراسي 2022/2023**  
**1221**

المجموع Total	دبلوم التأهيل التربوي Educational Qualification Diploma			العلوم التربوية Educational Sciences			العلوم الإدارية والإقتصادية Administrative and Economic Sciences			الزراعة Agriculture			التنمية الاجتماعية والأسرية Social and Family Development			التكنولوجيا والعلوم التطبيقية Technology and Applied Sciences			التعليم المستمر - سنة تحضيرية Continuous Education-Preparing			الإعلام Media			الأداب Arts			فروع الجامعة Branches		
	إناث	ذكور	المجموع	إناث	ذكور	المجموع	إناث	ذكور	المجموع	إناث	ذكور	المجموع	إناث	ذكور	المجموع	إناث	ذكور	المجموع	إناث	ذكور	المجموع	إناث	ذكور	المجموع	الجنس					
710	538	172	20	16	4	251	216	35	161	98	63				139	99	40	37	25	12	14	12	2			88	72	16	فرع القدس Al-Quds Branch	
409	9	400				123	1	122	1	0	1				283	7	276							1	1	0	1	0	1	نظام الأسرى Asra
5827	4004	1823	52	48	4	1328	1173	155	2331	1308	1023	9	9	0	365	234	131	746	472	274	232	148	84	213	163	50	551	449	102	فرع نابلس Nablus Branch
1485	1151	334	15	14	1	319	277	42	479	311	168	14	9	5	116	102	14	223	180	43	62	40	22	68	59	9	189	159	30	فرع قلقيلية Qalqilya Branch
1407	1007	400	24	23	1	360	305	55	481	268	213				94	62	32	202	147	55	79	55	24			167	147	20	فرع سلفيت Salfeet Branch	
1008	705	303	7	7	0	276	235	41	326	189	137	27	11	16	111	70	41	120	90	30	46	28	18	1	1	0	94	74	20	فرع طوباس Tubas Branch
4725	2979	1746	38	32	6	864	777	87	2425	1284	1141	13	7	6	294	187	107	393	202	191	210	114	96	151	92	59	337	284	53	فرع رام الله والبيرة Ramallah & Al-Bireh Branch
906	631	275				124	111	13	473	281	192	35	18	17	78	63	15	55	33	22	51	42	9			90	83	7	فرع أريحا Jericho Branch	
2354	1855	499	30	28	2	702	646	56	665	449	216	22	17	5	255	191	64	232	169	63	96	69	27	77	48	29	275	238	37	فرع بيت لحم Bethlehem Branch
114	95	19													101	85	16				2	0	2			11	10	1	فرع بيت لحم / برطعة a/Bethlehem Branch \ Barta	
3135	2274	861	52	50	2	992	895	97	1029	562	467	71	42	29	224	167	57	315	212	103	94	55	39	20	15	5	338	276	62	فرع الخليل Hebron Branch
1030	815	215	26	26	0	356	298	58	286	185	101				115	102	13	100	81	19	35	30	5	10	6	4	102	87	15	فرع دورا Dora Branch
904	755	149	17	13	4	433	382	51	141	90	51				112	102	10	59	47	12	26	21	5			116	100	16	فرع يطا Yatta Branch	
2342	947	1395	35	20	15	263	196	67	825	283	542				52	24	28	685	183	502	163	59	104	145	51	94	174	131	43	فرع غزة Gaza Branch



**جامعة القدس المفتوحة**  
**AL-Quds Open University**  
**توزيع الطلبة حسب الكلية وفروع الجامعة والجنس**  
**Distribution Of Students By Faculty, Branches, Gender**  
**الفصل الأول من العام الدراسي 2022/2023**  
**1221**

المجموع Total	دبلوم التأهيل التربوي Educational Qualification Diploma			العلوم التربوية Educational Sciences			العلوم الإدارية والاقتصادية Administrative and Economic Sciences			الزراعة Agriculture			التممية الاجتماعية والأسرية Social and Family Development			التكنولوجيا والعلوم التطبيقية Technology and Applied Sciences			التعليم المستمر - سنة تحضيرية Continuous Education-Preparing			الإعلام Media			الأداب Arts			فروع الجامعة Branches	الجنس		
	المجموع	إناث	ذكور	المجموع	إناث	ذكور	المجموع	إناث	ذكور	المجموع	إناث	ذكور	المجموع	إناث	ذكور	المجموع	إناث	ذكور	المجموع	إناث	ذكور	المجموع	إناث	ذكور							
858	482	376	27	22	5	166	134	32	276	131	145		55	38	17	195	64	131	59	28	31	1	1	0	79	64	15	فرع الوسطى Al-Wosta Branch			
4415	3376	1039	44	40	4	1508	1292	216	1262	830	432	84	53	31	363	276	87	408	305	103	195	130	65		551	450	101	فرع جنين Jenin Branch			
2036	1323	713	34	34	0	620	493	127	654	298	356		99	70	29	225	129	96	68	42	26	57	44	13	279	213	66	فرع طولكرم Tulkarm Branch			
662	275	387	14	6	8	91	66	25	215	86	129		27	12	15	184	30	154	57	12	45				74	63	11	فرع خان يونس Khanyounis Branch			
1295	696	599	15	8	7	320	243	77	358	134	224		68	26	42	295	111	184	71	25	46	1	1	0	167	148	19	فرع رفح Rafah Branch			
1769	1006	763	30	13	17	365	299	66	495	221	274		69	28	41	469	186	283	80	34	46	10	5	5	251	220	31	فرع شمال غزة North Gaza Branch			
37391	24923	12468	480	400	80	9461	8039	1422	12883	7008	5875	275	166	109	3020	1945	1075	4943	2666	2277	1640	944	696	755	487	268	3934	3268	666	المجموع	



جامعة القدس المفتوحة

AL-Quds Open University

توزيع الطلبة القدامى حسب الكلية وفروع الجامعة والجنس

Distribution Of Old Students By Faculty, Branches, Gender

الفصل الأول من العام الدراسي 2022/2023

1221

المجموع Total	دبلوم التأهيل التربوي Educational Qualification Diploma			العلوم التربوية Educational Sciences			العلوم الإدارية والاقتصادية Administrative and Economic Sciences			الزراعة Agriculture			التنمية الاجتماعية والأسرية Social and Family Development			التكنولوجيا والعلوم التطبيقية Technology and Applied Sciences			التعليم المستمر - سنة تحضيرية Continuous Education-Preparing			الإعلام Media			الأداب Arts			فروع الجامعة Branches		
	إناث	ذكور	المجموع	إناث	ذكور	المجموع	إناث	ذكور	المجموع	إناث	ذكور	المجموع	إناث	ذكور	المجموع	إناث	ذكور	المجموع	إناث	ذكور	المجموع	إناث	ذكور	المجموع	الجنس					
535	415	120	13	11	2	194	165	29	126	81	45				106	78	28	24	19	5	0	0	0				72	61	11	فروع القدس Al-Quds Branch
373	8	365				113	0	113	1	0	1				257	7	250							1	1	0	1	0	1	نظام الأسرى Asra
4299	2984	1315	23	21	2	1049	931	118	1774	994	780	2	2	0	303	196	107	554	367	187	0	0	0	177	134	43	417	339	78	فروع نابلس Nablus Branch
1028	801	227	4	3	1	219	183	36	339	222	117	1	1	0	95	81	14	174	143	31	0	0	0	53	45	8	143	123	20	فروع قلقيلية Qalqilya Branch
1042	759	283	13	12	1	285	240	45	375	213	162				82	56	26	155	123	32	0	0	0				132	115	17	فروع سلفيت Salfeet Branch
727	516	211	5	5	0	190	166	24	243	145	98	25	11	14	98	62	36	89	65	24	0	0	0	0	0	0	77	62	15	فروع طوباس Tubas Branch
3481	2254	1227	18	17	1	672	608	64	1863	1014	849	0	0	0	252	157	95	293	163	130	0	0	0	125	80	45	258	215	43	فروع رام الله والبيرة Ramallah & Al-Bireh Branch
665	471	194				100	88	12	357	223	134	29	17	12	68	54	14	36	21	15	0	0	0				75	68	7	فروع أريحا Jericho Branch
1791	1428	363	17	16	1	554	511	43	513	350	163	15	13	2	218	165	53	187	141	46	0	0	0	65	42	23	222	190	32	فروع بيت لحم Bethlehem Branch
81	67	14													70	57	13				0	0	0				11	10	1	فروع بيت لحم / برطعة a'Bethlehem Branch \ Barta
2393	1776	617	26	25	1	786	710	76	794	457	337	62	37	25	204	152	52	237	164	73	0	0	0	20	15	5	264	216	48	فروع الخليل Hebron Branch
787	624	163	9	9	0	280	235	45	232	151	81				96	86	10	77	67	10	0	0	0	10	6	4	83	70	13	فروع دورا Dora Branch
653	554	99	5	3	2	312	278	34	104	73	31				89	79	10	47	37	10	0	0	0				96	84	12	فروع يطا Yatta Branch
1741	709	1032	7	2	5	200	150	50	692	239	453				45	22	23	530	147	383	0	0	0	119	41	78	148	108	40	فروع غزة Gaza Branch



جامعة القدس المفتوحة

AL-Quds Open University

توزيع الطلبة القدامى حسب الكلية وفروع الجامعة والجنس

Distribution Of Old Students By Faculty, Branches, Gender

الفصل الأول من العام الدراسي 2022/2023

1221

المجموع Total	دبلوم التأهيل التربوي Educational Qualification Diploma			العلوم التربوية Educational Sciences			العلوم الإدارية والإقتصادية Administrative and Economic Sciences			الزراعة Agriculture			التنمية الاجتماعية والأسرية Social and Family Development			التكنولوجيا والعلوم التطبيقية Technology and Applied Sciences			التعليم المستمر - سنة تحضيرية Continuous Education-Preparing			الإعلام Media			الأداب Arts			فروع الجامعة Branches		
	المجموع	إناث	ذكور	المجموع	إناث	ذكور	المجموع	إناث	ذكور	المجموع	إناث	ذكور	المجموع	إناث	ذكور	المجموع	إناث	ذكور	المجموع	إناث	ذكور	المجموع	إناث	ذكور	الجنس					
622	358	264	15	12	3	135	110	25	225	107	118		53	36	17	131	43	88	0	0	0	0	0	0	63	50	13	فروع الوسطى Al-Wosta Branch		
3268	2514	754	15	14	1	1121	960	161	987	650	337	63	40	23	310	241	69	319	241	78	0	0	0		453	368	85	فروع جنين Jenin Branch		
1554	1016	538	18	18	0	470	369	101	531	248	283		89	66	23	179	108	71	0	0	0	47	36	11	220	171	49	فروع طولكرم Tulkarm Branch		
498	231	267	5	3	2	81	58	23	178	71	107		25	11	14	139	28	111	0	0	0				70	60	10	فروع خان يونس Khanyounis Branch		
989	543	446	7	3	4	266	206	60	296	103	193		63	25	38	222	84	138	0	0	0	1	1	0	134	121	13	فروع رفح Rafah Branch		
1344	797	547	16	7	9	309	251	58	402	181	221		60	23	37	341	150	191	0	0	0	7	3	4	209	182	27	فروع شمال غزة North Gaza Branch		
27871	18825	9046	216	181	35	7336	6219	1117	10032	5522	4510	197	121	76	2583	1654	929	3734	2111	1623	0	0	0	625	404	221	3148	2613	535	المجموع



جامعة القدس المفتوحة

AL-Quds Open University

توزيع الطلبة الجدد حسب الكلية وفروع الجامعة والجنس

Distribution Of New Students By Faculty, Branches, Gender

الفصل الأول من العام الدراسي 2022/2023

1221

المجموع Total	دبلوم التأهيل التربوي Educational Qualification Diploma			العلوم التربوية Educational Sciences			العلوم الإدارية والاقتصادية Administrative and Economic Sciences			الزراعة Agriculture			التنمية الاجتماعية والأسرية Social and Family Development			التكنولوجيا والعلوم التطبيقية Technology and Applied Sciences			التعليم المستمر - سنة تحضيرية Continuous Education-Preparing			الإعلام Media			الأداب Arts			فروع الجامعة Branches		
	المجموع	إناث	ذكور	المجموع	إناث	ذكور	المجموع	إناث	ذكور	المجموع	إناث	ذكور	المجموع	إناث	ذكور	المجموع	إناث	ذكور	المجموع	إناث	ذكور	المجموع	إناث	ذكور	الجنس					
175	123	52	7	5	2	57	51	6	35	17	18		33	21	12	13	6	7	14	12	2		16	11	5	فرع القدس Al-Quds Branch				
36	1	35				10	1	9	0	0	0		26	0	26				0	0	0	0	0	0	0	0	نظام الأسرى Asra			
1528	1020	508	29	27	2	279	242	37	557	314	243	7	7	0	62	38	24	192	105	87	232	148	84	36	29	7	134	110	24	فرع نابلس Nablus Branch
457	350	107	11	11	0	100	94	6	140	89	51	13	8	5	21	21	0	49	37	12	62	40	22	15	14	1	46	36	10	فرع قلقيلية Qalqilya Branch
365	248	117	11	11	0	75	65	10	106	55	51				12	6	6	47	24	23	79	55	24				35	32	3	فرع سلفيت Salfeet Branch
281	189	92	2	2	0	86	69	17	83	44	39	2	0	2	13	8	5	31	25	6	46	28	18	1	1	0	17	12	5	فرع طوباس Tubas Branch
1244	725	519	20	15	5	192	169	23	562	270	292	13	7	6	42	30	12	100	39	61	210	114	96	26	12	14	79	69	10	فرع رام الله والبيرة Ramallah & Al-Bireh Branch
241	160	81				24	23	1	116	58	58	6	1	5	10	9	1	19	12	7	51	42	9				15	15	0	فرع أريحا Jericho Branch
563	427	136	13	12	1	148	135	13	152	99	53	7	4	3	37	26	11	45	28	17	96	69	27	12	6	6	53	48	5	فرع بيت لحم Bethlehem Branch
33	28	5													31	28	3				2	0	2				0	0	0	فرع بيت لحم / برطعة a'Bethlehem Branch \ Barta
742	498	244	26	25	1	206	185	21	235	105	130	9	5	4	20	15	5	78	48	30	94	55	39	0	0	0	74	60	14	فرع الخليل Hebron Branch
243	191	52	17	17	0	76	63	13	54	34	20				19	16	3	23	14	9	35	30	5	0	0	0	19	17	2	فرع دورا Dora Branch
251	201	50	12	10	2	121	104	17	37	17	20				23	23	0	12	10	2	26	21	5				20	16	4	فرع يطا Yatta Branch
601	238	363	28	18	10	63	46	17	133	44	89				7	2	5	155	36	119	163	59	104	26	10	16	26	23	3	فرع غزة Gaza Branch



جامعة القدس المفتوحة

AL-Quds Open University

توزيع الطلبة الجدد حسب الكلية وفروع الجامعة والجنس

Distribution Of New Students By Faculty, Branches, Gender

الفصل الأول من العام الدراسي 2022/2023

1221

المجموع Total	دبلوم التأهيل التربوي Educational Qualification Diploma			العلوم التربوية Educational Sciences			العلوم الإدارية والإقتصادية Administrative and Economic Sciences			الزراعة Agriculture			التنمية الاجتماعية والأسرية Social and Family Development			التكنولوجيا والعلوم التطبيقية Technology and Applied Sciences			التعليم المستمر - سنة تحضيرية Continuous Education-Preparing			الإعلام Media			الأداب Arts			فروع الجامعة Branches		
	المجموع	إناث	ذكور	المجموع	إناث	ذكور	المجموع	إناث	ذكور	المجموع	إناث	ذكور	المجموع	إناث	ذكور	المجموع	إناث	ذكور	المجموع	إناث	ذكور	المجموع	إناث	ذكور	الجنس					
236	124	112	12	10	2	31	24	7	51	24	27		2	2	0	64	21	43	59	28	31	1	1	0	16	14	2	فرع الوسطى Al-Wosta Branch		
1147	862	285	29	26	3	387	332	55	275	180	95	21	13	8	53	35	18	89	64	25	195	130	65		98	82	16	فرع جنين Jenin Branch		
482	307	175	16	16	0	150	124	26	123	50	73		10	4	6	46	21	25	68	42	26	10	8	2	59	42	17	فرع طولكرم Tulkarm Branch		
164	44	120	9	3	6	10	8	2	37	15	22		2	1	1	45	2	43	57	12	45				4	3	1	فرع خان يونس Khanyounis Branch		
306	153	153	8	5	3	54	37	17	62	31	31		5	1	4	73	27	46	71	25	46	0	0	0	33	27	6	فرع رفح Rafah Branch		
425	209	216	14	6	8	56	48	8	93	40	53		9	5	4	128	36	92	80	34	46	3	2	1	42	38	4	فرع شمال غزة North Gaza Branch		
9520	6098	3422	264	219	45	2125	1820	305	2851	1486	1365	78	45	33	437	291	146	1209	555	654	1640	944	696	130	83	47	786	655	131	المجموع





جامعة القدس المفتوحة  
AL-Quds Open University

توزيع الطلبة في كلية التكنولوجيا والعلوم التطبيقية حسب التخصص وفروع الجامعة والجنس  
Distribution of Students In Technology and Applied Sciences Faculty By Specialization, Branches, Gender

الفصل الأول من العام الدراسي 2022/2023

1221

المجموع Total	غير متخصص			علوم Science			رياضيات Mathematics			تكنولوجيا المعلومات والإتصالات Information and Communication Technology			أنظمة المعلومات الحاسوبية Computer Information Systems			المكتبات وتقنية المعلومات Library and Information Technology			فروع الجامعة Branches		
	المجموع	إناث	ذكور	المجموع	إناث	ذكور	المجموع	إناث	ذكور	المجموع	إناث	ذكور	المجموع	إناث	ذكور	المجموع	إناث	ذكور		الجنس	
55	33	22	11	5	6		8	7	1				36	21	15				فرع أريحا Jericho Branch		
315	212	103	18	9	9	62	56	6	101	83	18	41	20	21	86	38	48	7	6	1	فرع الخليل Hebron Branch
37	25	12	3	2	1	1	1	0	17	16	1		16	6	10						فرع القدس Al-Quds Branch
195	64	131	26	2	24				36	27	9	4	2	2	128	33	95	1	0	1	فرع الوسطى Al-Wosta Branch
232	169	63	28	17	11				84	76	8	49	32	17	63	38	25	8	6	2	فرع بيت لحم Bethlehem Branch
408	305	103	22	13	9	41	35	6	118	99	19	44	31	13	147	92	55	36	35	1	فرع جنين Jenin Branch
184	30	154	20	2	18				17	11	6	12	1	11	135	16	119				فرع خان يونس Khanyounis Branch
100	81	19	8	3	5				51	46	5				37	28	9	4	4	0	فرع دورا Dora Branch
393	202	191	27	8	19	9	9	0	85	79	6	46	18	28	216	80	136	10	8	2	فرع رام الله والبيرة Ramallah & Al-Bireh Branch
295	111	184	23	6	17				45	36	9	19	3	16	208	66	142				فرع رفح Rafah Branch
202	147	55	6	2	4				56	52	4	29	19	10	98	61	37	13	13	0	فرع سلفيت Salfeet Branch
469	186	283	63	10	53				74	54	20	86	35	51	244	87	157	2	0	2	فرع شمال غزة North Gaza Branch
120	90	30	8	5	3				30	27	3				53	31	22	29	27	2	فرع طوباس Tubas Branch
225	129	96	15	8	7	9	6	3	87	66	21	27	10	17	81	33	48	6	6	0	فرع طولكرم Tulkarm Branch



جامعة القدس المفتوحة  
AL-Quds Open University

توزيع الطلبة في كلية التكنولوجيا والعلوم التطبيقية حسب التخصص وفروع الجامعة والجنس  
Distribution of Students In Technology and Applied Sciences Faculty By Specialization, Branches, Gender

الفصل الأول من العام الدراسي 2022/2023

1221

المجموع Total	غير متخصص			علوم Science			رياضيات Mathematics			تكنولوجيا المعلومات والإتصالات Information and Communication Technology			أنظمة المعلومات الحاسوبية Computer Information Systems			المكتبات وتقنية المعلومات Library and Information Technology			فروع الجامعة Branches		
	المجموع	إناث	ذكور	المجموع	إناث	ذكور	المجموع	إناث	ذكور	المجموع	إناث	ذكور	المجموع	إناث	ذكور	المجموع	إناث	ذكور		الجنس	
685	183	502	53	14	39				34	26	8	136	24	112	454	114	340	8	5	3	فرع غزة Gaza Branch
223	180	43	9	5	4	7	7	0	68	63	5	22	15	7	78	59	19	39	31	8	فرع قلقيلية Qalqilya Branch
746	472	274	53	21	32	27	23	4	178	155	23	102	57	45	326	167	159	60	49	11	فرع نابلس Nablus Branch
59	47	12	4	4	0				33	30	3				16	9	7	6	4	2	فرع يطا Yatta Branch
4943	2666	2277	397	136	261	156	137	19	1122	953	169	617	267	350	2422	979	1443	229	194	35	المجموع



جامعة القدس المفتوحة

AL-Quds Open University

توزيع الطلبة القدامى في كلية التكنولوجيا والعلوم التطبيقية حسب التخصص وفروع الجامعة والجنس

Distribution of Old Students In Technology and Applied Sciences Faculty By Specialization, Branches, Gender

الفصل الأول من العام الدراسي 2022/2023

1221

المجموع Total	غير متخصص		علوم		رياضيات		تكنولوجيا المعلومات والإتصالات		أنظمة المعلومات الحاسوبية		المكتبات وتقنية المعلومات		فروع الجامعة Branches									
	إناث	ذكور	إناث	ذكور	إناث	ذكور	إناث	ذكور	إناث	ذكور	إناث	ذكور										
36	21	15	2	0	2		7	6	1		27	15	12	فروع أريحا Jericho Branch								
237	164	73	0	0	0	50	44	6	80	67	13	34	16	18	66	31	35	7	6	1	فروع الخليل Hebron Branch	
24	19	5	0	0	0	1	1	0	12	12	0		11	6	5							فروع القدس Al-Quds Branch
131	43	88	8	0	8				28	22	6	0	0	0	94	21	73	1	0	1	فروع الوسطى Al-Wosta Branch	
187	141	46	7	5	2				67	61	6	47	32	15	58	37	21	8	6	2	فروع بيت لحم Bethlehem Branch	
319	241	78	4	1	3	37	32	5	94	81	13	35	25	10	116	70	46	33	32	1	فروع جنين Jenin Branch	
139	28	111	6	1	5				16	10	6	6	1	5	111	16	95					فروع خان يونس Khanyounis Branch
77	67	10	2	2	0				42	38	4				30	24	6	3	3	0	فروع دورا Dora Branch	
293	163	130	8	5	3	9	9	0	66	61	5	37	17	20	163	63	100	10	8	2	فروع رام الله والبيرة Ramallah & Al-Bireh Branch	
222	84	138	5	1	4				37	29	8	17	2	15	163	52	111					فروع رفح Rafah Branch
155	123	32	3	2	1				44	41	3	25	16	9	70	51	19	13	13	0	فروع سلفيت Salfeet Branch	
341	150	191	14	3	11				62	49	13	66	27	39	197	71	126	2	0	2	فروع شمال غزة North Gaza Branch	
89	65	24	1	0	1				22	20	2				40	21	19	26	24	2	فروع طوباس Tubas Branch	
179	108	71	5	2	3	9	6	3	77	59	18	25	10	15	58	26	32	5	5	0	فروع طولكرم Tulkarm Branch	



جامعة القدس المفتوحة

AL-Quds Open University

توزيع الطلبة القدامى في كلية التكنولوجيا والعلوم التطبيقية حسب التخصص وفروع الجامعة والجنس

Distribution of Old Students In Technology and Applied Sciences Faculty By Specialization, Branches, Gender

الفصل الأول من العام الدراسي 2022/2023

1221

المجموع Total	غير متخصص			علوم Science			رياضيات Mathematics			تكنولوجيا المعلومات والإتصالات Information and Communication Technology			أنظمة المعلومات الحاسوبية Computer Information Systems			المكتبات وتقنية المعلومات Library and Information Technology			فروع الجامعة Branches		
	المجموع	إناث	ذكور	المجموع	إناث	ذكور	المجموع	إناث	ذكور	المجموع	إناث	ذكور	المجموع	إناث	ذكور	المجموع	إناث	ذكور		الجنس	
530	147	383	15	6	9				29	22	7	122	21	101	356	93	263	8	5	3	فروع غزة Gaza Branch
174	143	31	0	0	0	7	7	0	51	48	3	21	15	6	56	42	14	39	31	8	فروع قلقيلية Qalqilya Branch
554	367	187	7	2	5	21	18	3	137	119	18	86	50	36	247	132	115	56	46	10	فروع نابلس Nablus Branch
47	37	10	0	0	0				27	24	3				14	9	5	6	4	2	فروع يثا Yatta Branch
3734	2111	1623	87	30	57	134	117	17	898	769	129	521	232	289	1877	780	1097	217	183	34	المجموع



جامعة القدس المفتوحة

AL-Quds Open University

توزيع الطلبة الجدد في كلية التكنولوجيا والعلوم التطبيقية حسب التخصص وفروع الجامعة والجنس

Distribution of New Students In Technology and Applied Sciences Faculty By Specialization, Branches, Gender

الفصل الأول من العام الدراسي 2022/2023

1221

المجموع Total	غير متخصص		علوم		رياضيات		تكنولوجيا المعلومات والإتصالات		أنظمة المعلومات الحاسوبية		المكتبات وتقنية المعلومات		فروع الجامعة Branches								
	إناث	ذكور	إناث	ذكور	إناث	ذكور	إناث	ذكور	إناث	ذكور	إناث	ذكور									
19	12	7	9	5	4		1	1	0		9	6	3	فرع أريحا Jericho Branch							
78	48	30	18	9	9	12	12	0	21	16	5	7	4	3	20	7	13	0	0	0	فرع الخليل Hebron Branch
13	6	7	3	2	1	0	0	0	5	4	1				5	0	5				فرع القدس Al-Quds Branch
64	21	43	18	2	16				8	5	3	4	2	2	34	12	22	0	0	0	فرع الوسطى Al-Wosta Branch
45	28	17	21	12	9				17	15	2	2	0	2	5	1	4	0	0	0	فرع بيت لحم Bethlehem Branch
89	64	25	18	12	6	4	3	1	24	18	6	9	6	3	31	22	9	3	3	0	فرع جنين Jenin Branch
45	2	43	14	1	13				1	1	0	6	0	6	24	0	24				فرع خان يونس Khanyounis Branch
23	14	9	6	1	5				9	8	1				7	4	3	1	1	0	فرع دورا Dora Branch
100	39	61	19	3	16	0	0	0	19	18	1	9	1	8	53	17	36	0	0	0	فرع رام الله والبيرة Ramallah & Al-Bireh Branch
73	27	46	18	5	13				8	7	1	2	1	1	45	14	31				فرع رفح Rafah Branch
47	24	23	3	0	3				12	11	1	4	3	1	28	10	18	0	0	0	فرع سلفيت Salfeet Branch
128	36	92	49	7	42				12	5	7	20	8	12	47	16	31	0	0	0	فرع شمال غزة North Gaza Branch
31	25	6	7	5	2				8	7	1				13	10	3	3	3	0	فرع طوباس Tubas Branch
46	21	25	10	6	4	0	0	0	10	7	3	2	0	2	23	7	16	1	1	0	فرع طولكرم Tulkarm Branch



جامعة القدس المفتوحة

AL-Quds Open University

توزيع الطلبة الجدد في كلية التكنولوجيا والعلوم التطبيقية حسب التخصص وفروع الجامعة والجنس

Distribution of New Students In Technology and Applied Sciences Faculty By Specialization, Branches, Gender

الفصل الأول من العام الدراسي 2022/2023

1221

المجموع Total	غير متخصص			علوم Science			رياضيات Mathematics			تكنولوجيا المعلومات والإتصالات Information and Communication Technology			أنظمة المعلومات الحاسوبية Computer Information Systems			المكتبات وتقنية المعلومات Library and Information Technology			فروع الجامعة Branches		
	المجموع	إناث	ذكور	المجموع	إناث	ذكور	المجموع	إناث	ذكور	المجموع	إناث	ذكور	المجموع	إناث	ذكور	المجموع	إناث	ذكور	الجنس		
155	36	119	38	8	30				5	4	1	14	3	11	98	21	77	0	0	0	فرع غزة Gaza Branch
49	37	12	9	5	4	0	0	0	17	15	2	1	0	1	22	17	5	0	0	0	فرع قلقيلية Qalqilya Branch
192	105	87	46	19	27	6	5	1	41	36	5	16	7	9	79	35	44	4	3	1	فرع نابلس Nablus Branch
12	10	2	4	4	0				6	6	0				2	0	2	0	0	0	فرع يثا Yatta Branch
1209	555	654	310	106	204	22	20	2	224	184	40	96	35	61	545	199	346	12	11	1	المجموع



جامعة القدس المفتوحة

AL-Quds Open University

توزيع الطلبة في كلية التكنولوجيا والعلوم التطبيقية حسب فروع الجامعة والمستوى الأكاديمي والجنس

Distribution of Students In Technology and Applied Sciences Faculty By Branches, Academic Level, Gender

الفصل الأول من العام الدراسي 2022/2023  
1221

عدد الطلبة حسب المستوى الدراسي													فروع الجامعة				
المجموع Total			مستوى رابعة			مستوى ثالثة			مستوى ثانية			مستوى أولى			Branches		
			4 Level			3 Level			2 Level			1 Level					
المجموع Total			200 - 100			99 - 67			66 - 34			33 - 0			Gender		
			المجموع	إناث	ذكور	المجموع	إناث	ذكور	المجموع	إناث	ذكور	المجموع	إناث	ذكور			
Total	Female	Male	Total	Female	Male	Total	Female	Male	Total	Female	Male	Total	Female	Male			
37	25	12	7	7	0	8	8	0	6	2	4	16	8	8	فرع القدس Al-Quds Branch		
746	472	274	121	80	41	177	131	46	159	108	51	289	153	136	فرع نابلس Nablus Branch		
223	180	43	55	49	6	46	36	10	37	30	7	85	65	20	فرع قلقيلية Qalqilya Branch		
202	147	55	40	34	6	43	34	9	39	30	9	80	49	31	فرع سلفيت Salfeet Branch		
120	90	30	25	19	6	30	25	5	11	9	2	54	37	17	فرع طوباس Tubas Branch		
393	202	191	75	49	26	71	43	28	82	41	41	165	69	96	فرع رام الله والبيرة Ramallah & Al-Bireh Branch		
55	33	22	8	6	2	6	4	2	10	5	5	31	18	13	فرع أريحا Jericho Branch		
232	169	63	51	40	11	50	43	7	51	39	12	80	47	33	فرع بيت لحم Bethlehem Branch		
315	212	103	52	38	14	59	45	14	73	53	20	131	76	55	فرع الخليل Hebron Branch		
100	81	19	26	22	4	16	13	3	19	18	1	39	28	11	فرع دورا Dora Branch		
59	47	12	17	14	3	14	11	3	10	8	2	18	14	4	فرع يطا Yatta Branch		
685	183	502	97	26	71	148	42	106	162	39	123	278	76	202	فرع غزة Gaza Branch		
195	64	131	20	8	12	33	11	22	40	10	30	102	35	67	فرع الوسطى Al-Wosta Branch		
408	305	103	92	71	21	93	76	17	79	59	20	144	99	45	فرع جنين Jenin Branch		
225	129	96	32	23	9	59	35	24	49	27	22	85	44	41	فرع طولكرم Tulkarm Branch		
184	30	154	22	10	12	46	5	41	39	6	33	77	9	68	فرع خان يونس Khanyounis Branch		
295	111	184	34	10	24	46	19	27	71	22	49	144	60	84	فرع رفح Rafah Branch		
469	186	283	57	25	32	93	49	44	110	38	72	209	74	135	فرع شمال غزة North Gaza Branch		
4943	2666	2277	831	531	300	1038	630	408	1047	544	503	2027	961	1066	المجموع		



جامعة القدس المفتوحة

AL-Quds Open University

توزيع الطلبة في تخصص أنظمة المعلومات الحاسوبية حسب فروع الجامعة والمستوى الأكاديمي والجنس

,Distribution of Students In Computer Information Systems Specialization By Branches

Academic Level, Gender

الفصل الأول من العام الدراسي 2022/2023

1221

عدد الطلبة حسب المستوى الدراسي															فروع الجامعة	
المجموع Total			مستوى رابعة 4 Level			مستوى ثالثة 3 Level			مستوى ثانية 2 Level			مستوى أولى 1 Level			Branches	
			200 - 100			99 - 67			66 - 34			33 - 0				
المجموع	إناث	ذكور	المجموع	إناث	ذكور	المجموع	إناث	ذكور	المجموع	إناث	ذكور	المجموع	إناث	ذكور	الجنس Gender	
Total	Female	Male	Total	Female	Male	Total	Female	Male	Total	Female	Male	Total	Female	Male		
16	6	10	2	2	0	3	3	0	5	1	4	6	0	6	فرع القدس Al-Quds Branch	
0	0	0	0	0	0	0	0	0	0	0	0	0	0	0	نظام الأسرى Asra	
326	167	159	48	26	22	72	49	23	67	36	31	139	56	83	فرع نابلس Nablus Branch	
78	59	19	14	11	3	9	6	3	15	11	4	40	31	9	فرع قلقيلية Qalqilya Branch	
98	61	37	11	8	3	17	12	5	20	15	5	50	26	24	فرع سلفيت Salfeet Branch	
53	31	22	8	5	3	12	7	5	3	2	1	30	17	13	فرع طوباس Tubas Branch	
216	80	136	39	20	19	35	14	21	52	18	34	90	28	62	فرع رام الله والبيرة Ramallah & Al-Bireh Branch	
36	21	15	6	4	2	5	3	2	7	2	5	18	12	6	فرع أريحا Jericho Branch	
63	38	25	19	14	5	10	9	1	16	10	6	18	5	13	فرع بيت لحم Bethlehem Branch	
0	0	0	0	0	0	0	0	0	0	0	0	0	0	0	فرع بيت لحم / برطعة a'Bethlehem Branch \ Barta	
86	38	48	13	6	7	15	10	5	16	8	8	42	14	28	فرع الخليل Hebron Branch	
37	28	9	6	5	1	10	8	2	9	8	1	12	7	5	فرع دورا Dora Branch	
16	9	7	5	4	1	5	4	1	3	1	2	3	0	3	فرع يطا Yatta Branch	
454	114	340	55	17	38	98	22	76	124	31	93	177	44	133	فرع غزة Gaza Branch	
128	33	95	13	2	11	27	8	19	29	4	25	59	19	40	فرع الوسطى Al-Wosta Branch	
147	92	55	22	12	10	37	26	11	32	20	12	56	34	22	فرع جنين Jenin Branch	
81	33	48	8	3	5	18	9	9	20	10	10	35	11	24	فرع طولكرم Tulkarm Branch	
135	16	119	16	4	12	41	4	37	32	3	29	46	5	41	فرع خان يونس Khanyounis Branch	
208	66	142	26	7	19	30	9	21	54	13	41	98	37	61	فرع رفح Rafah Branch	
244	87	157	27	13	14	50	22	28	83	24	59	84	28	56	فرع شمال غزة North Gaza Branch	
2422	979	1443	338	163	175	494	225	269	587	217	370	1003	374	629	المجموع	





جامعة القدس المفتوحة  
AL-Quds Open University

توزيع الطلبة في تخصص تكنولوجيا المعلومات والاتصالات حسب فروع الجامعة والمستوى الأكاديمي والجنس

Distribution of Students In Information and Communication Technology Specialization

By Branches, Academic Level, Gender

الفصل الأول من العام الدراسي 2022/2023

1221

عدد الطلبة حسب المستوى الدراسي															فروع الجامعة	
المجموع Total			مستوى رابعة 4 Level			مستوى ثالثة 3 Level			مستوى ثانية 2 Level			مستوى أولى 1 Level			Branches	
			200 - 100			99 - 67			66 - 34			33 - 0				
المجموع	إناث	ذكور	المجموع	إناث	ذكور	المجموع	إناث	ذكور	المجموع	إناث	ذكور	المجموع	إناث	ذكور	الجنس Gender	
Total	Female	Male	Total	Female	Male	Total	Female	Male	Total	Female	Male	Total	Female	Male		
0	0	0	0	0	0	0	0	0	0	0	0	0	0	0	0	فرع القدس Al-Quds Branch
0	0	0	0	0	0	0	0	0	0	0	0	0	0	0	0	نظام الأسرى Asra
102	57	45	18	7	11	33	19	14	21	15	6	30	16	14	فرع نابلس Nablus Branch	
22	15	7	8	7	1	8	6	2	1	0	1	5	2	3	فرع قلقيلية Qalqilya Branch	
29	19	10	11	9	2	7	3	4	4	2	2	7	5	2	فرع سلفيت Salfeet Branch	
0	0	0	0	0	0	0	0	0	0	0	0	0	0	0	فرع طوباس Tubas Branch	
46	18	28	12	7	5	10	5	5	7	4	3	17	2	15	فرع رام الله والبيرة Ramallah & Al-Bireh Branch	
0	0	0	0	0	0	0	0	0	0	0	0	0	0	0	فرع أريحا Jericho Branch	
49	32	17	10	6	4	20	17	3	8	6	2	11	3	8	فرع بيت لحم Bethlehem Branch	
0	0	0	0	0	0	0	0	0	0	0	0	0	0	0	فرع بيت لحم / برطعة a'Bethlehem Branch \ Barta	
41	20	21	7	4	3	13	7	6	9	3	6	12	6	6	فرع الخليل Hebron Branch	
0	0	0	0	0	0	0	0	0	0	0	0	0	0	0	فرع دورا Dora Branch	
0	0	0	0	0	0	0	0	0	0	0	0	0	0	0	فرع يطا Yatta Branch	
136	24	112	32	3	29	37	9	28	31	4	27	36	8	28	فرع غزة Gaza Branch	
4	2	2	0	0	0	0	0	0	0	0	0	4	2	2	فرع الوسطى Al-Wosta Branch	
44	31	13	19	12	7	6	5	1	7	5	2	12	9	3	فرع جنين Jenin Branch	
27	10	17	3	3	0	11	2	9	8	4	4	5	1	4	فرع طولكرم Tulkarm Branch	
12	1	11	0	0	0	3	1	2	0	0	0	9	0	9	فرع خان يونس Khanyounis Branch	
19	3	16	4	0	4	5	1	4	5	0	5	5	2	3	فرع رفح Rafah Branch	
86	35	51	19	5	14	20	11	9	13	5	8	34	14	20	فرع شمال غزة North Gaza Branch	
617	267	350	143	63	80	173	86	87	114	48	66	187	70	117	المجموع	



جامعة القدس المفتوحة  
AL-Quds Open University

توزيع الطلبة في تخصص علوم حسب فروع الجامعة والمستوى الأكاديمي والجنس  
Distribution of Students In Science Specialization By Branches, Academic Level  
Gender

الفصل الأول من العام الدراسي 2022/2023  
1221

عدد الطلبة حسب المستوى الدراسي															فروع الجامعة
المجموع Total			مستوى رابعة 4 Level			مستوى ثالثة 3 Level			مستوى ثانية 2 Level			مستوى أولى 1 Level			Branches
			200 - 100			99 - 67			66 - 34			33 - 0			
المجموع	إناث	ذكور	المجموع	إناث	ذكور	المجموع	إناث	ذكور	المجموع	إناث	ذكور	المجموع	إناث	ذكور	الجنس Gender
Total	Female	Male	Total	Female	Male	Total	Female	Male	Total	Female	Male	Total	Female	Male	
1	1	0	0	0	0	0	0	0	1	1	0	0	0	0	فرع القدس Al-Quds Branch
0	0	0	0	0	0	0	0	0	0	0	0	0	0	0	نظام الأسرى Asra
27	23	4	6	6	0	8	7	1	6	4	2	7	6	1	فرع نابلس Nablus Branch
7	7	0	3	3	0	3	3	0	0	0	0	1	1	0	فرع قلقيلية Qalqilya Branch
0	0	0	0	0	0	0	0	0	0	0	0	0	0	0	فرع سلفيت Salfeet Branch
0	0	0	0	0	0	0	0	0	0	0	0	0	0	0	فرع طوباس Tubas Branch
9	9	0	2	2	0	3	3	0	3	3	0	1	1	0	فرع رام الله والبيرة Ramallah & Al-Bireh Branch
0	0	0	0	0	0	0	0	0	0	0	0	0	0	0	فرع أريحا Jericho Branch
0	0	0	0	0	0	0	0	0	0	0	0	0	0	0	فرع بيت لحم Bethlehem Branch
0	0	0	0	0	0	0	0	0	0	0	0	0	0	0	فرع بيت لحم / برطعة a'Bethlehem Branch \ Barta
62	56	6	16	15	1	11	10	1	20	18	2	15	13	2	فرع الخليل Hebron Branch
0	0	0	0	0	0	0	0	0	0	0	0	0	0	0	فرع دورا Dora Branch
0	0	0	0	0	0	0	0	0	0	0	0	0	0	0	فرع يطا Yatta Branch
0	0	0	0	0	0	0	0	0	0	0	0	0	0	0	فرع غزة Gaza Branch
0	0	0	0	0	0	0	0	0	0	0	0	0	0	0	فرع الوسطى Al-Wosta Branch
41	35	6	14	12	2	12	12	0	5	4	1	10	7	3	فرع جنين Jenin Branch
9	6	3	2	2	0	3	3	0	4	1	3	0	0	0	فرع طولكرم Tulkarm Branch
0	0	0	0	0	0	0	0	0	0	0	0	0	0	0	فرع خان يونس Khanyounis Branch
0	0	0	0	0	0	0	0	0	0	0	0	0	0	0	فرع رفح Rafah Branch
0	0	0	0	0	0	0	0	0	0	0	0	0	0	0	فرع شمال غزة North Gaza Branch
156	137	19	43	40	3	40	38	2	39	31	8	34	28	6	المجموع



جامعة القدس المفتوحة  
AL-Quds Open University

توزيع الطلبة في تخصص رياضيات حسب فروع الجامعة والمستوى الأكاديمي والجنس  
Distribution of Students In Mathematics Specialization By Branches, Academic Level  
Gender

الفصل الأول من العام الدراسي 2022/2023  
1221

عدد الطلبة حسب المستوى الدراسي															فروع الجامعة
المجموع Total			مستوى رابعة 4 Level			مستوى ثالثة 3 Level			مستوى ثانية 2 Level			مستوى أولى 1 Level			Branches
			200 - 100			99 - 67			66 - 34			33 - 0			
المجموع	إناث	ذكور	المجموع	إناث	ذكور	المجموع	إناث	ذكور	المجموع	إناث	ذكور	المجموع	إناث	ذكور	الجنس Gender
Total	Female	Male	Total	Female	Male	Total	Female	Male	Total	Female	Male	Total	Female	Male	
17	16	1	5	5	0	5	5	0	0	0	0	7	6	1	فرع القدس Al-Quds Branch
0	0	0	0	0	0	0	0	0	0	0	0	0	0	0	نظام الأسرى Asra
178	155	23	31	25	6	46	40	6	49	43	6	52	47	5	فرع نابلس Nablus Branch
68	63	5	11	10	1	16	16	0	14	13	1	27	24	3	فرع قلقيلية Qalqilya Branch
56	52	4	13	12	1	12	12	0	13	11	2	18	17	1	فرع سلفيت Salfeet Branch
30	27	3	5	4	1	9	9	0	5	4	1	11	10	1	فرع طوباس Tubas Branch
85	79	6	19	18	1	22	20	2	13	12	1	31	29	2	فرع رام الله والبيرة Ramallah & Al-Bireh Branch
8	7	1	2	2	0	1	1	0	3	3	0	2	1	1	فرع أريحا Jericho Branch
84	76	8	20	18	2	17	16	1	24	21	3	23	21	2	فرع بيت لحم Bethlehem Branch
0	0	0	0	0	0	0	0	0	0	0	0	0	0	0	فرع بيت لحم / برطعة a'Bethlehem Branch \ Barta
101	83	18	13	11	2	18	16	2	27	23	4	43	33	10	فرع الخليل Hebron Branch
51	46	5	19	16	3	5	4	1	9	9	0	18	17	1	فرع دورا Dora Branch
33	30	3	11	9	2	5	5	0	6	6	0	11	10	1	فرع يطا Yatta Branch
34	26	8	8	6	2	9	8	1	5	3	2	12	9	3	فرع غزة Gaza Branch
36	27	9	7	6	1	5	3	2	8	6	2	16	12	4	فرع الوسطى Al-Wosta Branch
118	99	19	22	20	2	27	22	5	28	25	3	41	32	9	فرع جنين Jenin Branch
87	66	21	16	12	4	25	19	6	17	12	5	29	23	6	فرع طولكرم Tulkarm Branch
17	11	6	6	6	0	2	0	2	6	3	3	3	2	1	فرع خان يونس Khanyounis Branch
45	36	9	4	3	1	11	9	2	11	9	2	19	15	4	فرع رفح Rafah Branch
74	54	20	11	7	4	21	16	5	13	9	4	29	22	7	فرع شمال غزة North Gaza Branch
1122	953	169	223	190	33	256	221	35	251	212	39	392	330	62	المجموع



جامعة القدس المفتوحة

AL-Quds Open University

توزيع الطلبة في تخصص المكتبات وتقنية المعلومات حسب فروع الجامعة والمستوى الأكاديمي والجنس

Distribution of Students In Library and Information Technology Specialization By

Branches, Academic Level, Gender

الفصل الأول من العام الدراسي 2022/2023

1221

عدد الطلبة حسب المستوى الدراسي															فروع الجامعة
المجموع Total			مستوى رابعة 4 Level			مستوى ثالثة 3 Level			مستوى ثانية 2 Level			مستوى أولى 1 Level			Branches
			200 - 100			99 - 67			66 - 34			33 - 0			
المجموع	إناث	ذكور	المجموع	إناث	ذكور	المجموع	إناث	ذكور	المجموع	إناث	ذكور	المجموع	إناث	ذكور	الجنس Gender
Total	Female	Male	Total	Female	Male	Total	Female	Male	Total	Female	Male	Total	Female	Male	
0	0	0	0	0	0	0	0	0	0	0	0	0	0	0	فرع القدس Al-Quds Branch
0	0	0	0	0	0	0	0	0	0	0	0	0	0	0	نظام الأسرى Asra
60	49	11	18	16	2	18	16	2	14	10	4	10	7	3	فرع نابلس Nablus Branch
39	31	8	19	18	1	10	5	5	7	6	1	3	2	1	فرع قلقيلية Qalqilya Branch
13	13	0	5	5	0	7	7	0	1	1	0	0	0	0	فرع سلفيت Salfeet Branch
29	27	2	12	10	2	9	9	0	3	3	0	5	5	0	فرع طوباس Tubas Branch
10	8	2	3	2	1	1	1	0	4	4	0	2	1	1	فرع رام الله والبيرة Ramallah & Al-Bireh Branch
0	0	0	0	0	0	0	0	0	0	0	0	0	0	0	فرع أريحا Jericho Branch
8	6	2	2	2	0	3	1	2	2	2	0	1	1	0	فرع بيت لحم Bethlehem Branch
0	0	0	0	0	0	0	0	0	0	0	0	0	0	0	فرع بيت لحم / برطعة a'Bethlehem Branch \ Barta
7	6	1	3	2	1	2	2	0	1	1	0	1	1	0	فرع الخليل Hebron Branch
4	4	0	1	1	0	1	1	0	1	1	0	1	1	0	فرع دورا Dora Branch
6	4	2	1	1	0	4	2	2	1	1	0	0	0	0	فرع يطا Yatta Branch
8	5	3	2	0	2	4	3	1	1	1	0	1	1	0	فرع غزة Gaza Branch
1	0	1	0	0	0	1	0	1	0	0	0	0	0	0	فرع الوسطى Al-Wosta Branch
36	35	1	15	15	0	11	11	0	6	5	1	4	4	0	فرع جنين Jenin Branch
6	6	0	3	3	0	2	2	0	0	0	0	1	1	0	فرع طولكرم Tulkarm Branch
0	0	0	0	0	0	0	0	0	0	0	0	0	0	0	فرع خان يونس Khanyounis Branch
0	0	0	0	0	0	0	0	0	0	0	0	0	0	0	فرع رفح Rafah Branch
2	0	2	0	0	0	2	0	2	0	0	0	0	0	0	فرع شمال غزة North Gaza Branch
229	194	35	84	75	9	75	60	15	41	35	6	29	24	5	المجموع



جامعة القدس المفتوحة

AL-Quds Open University

توزيع الطلبة الجدد في كلية الزراعة حسب التخصص وفروع الجامعة والجنس

Distribution of New Students In Agriculture Faculty By Specialization, Branches, Gender

الفصل الأول من العام الدراسي 2022/2023

1221

المجموع Total	غير متخصص		التغذية والتصنيع الغذائي		التصنيع الغذائي		التسويق والارشاد الزراعي		الإنتاج النباتي والوقاية		الإنتاج الحيواني		فروع الجامعة Branches								
	المجموع	إناث	ذكور	المجموع	إناث	ذكور	المجموع	إناث	ذكور	المجموع	إناث	ذكور		الجنس							
6	1	5	1	0	1	1	0	0	0	0	3	0	3	1	0	1	فرع أريحا Jericho Branch				
9	5	4	2	1	1	2	2	0	0	0	0	0	0	4	2	2	1	0	1	فرع الخليل Hebron Branch	
7	4	3	3	2	1	2	2	0	0	0	0	0	0	1	0	1	1	0	1	فرع بيت لحم Bethlehem Branch	
21	13	8	1	0	1	11	9	2	0	0	0	1	0	1	6	4	2	2	0	2	فرع جنين Jenin Branch
13	7	6	1	1	0	12	6	6													فرع رام الله والبيرة Ramallah & Al-Bireh Branch
2	0	2	1	0	1									1	0	1	0	0	0		فرع طوباس Tubas Branch
13	8	5	4	2	2									9	6	3					فرع قلقيلية Qalqilya Branch
7	7	0	4	4	0	3	3	0	0	0	0	0	0								فرع نابلس Nablus Branch
78	45	33	17	10	7	31	23	8	0	0	0	1	0	1	24	12	12	5	0	5	المجموع



جامعة القدس المفتوحة

AL-Quds Open University

توزيع الطلبة في كلية الزراعة حسب التخصص وفروع الجامعة والجنس

Distribution of Students In Agriculture Faculty By Specialization, Branches, Gender

الفصل الأول من العام الدراسي 2022/2023

1221

المجموع Total	غير متخصص		التغذية والتصنيع الغذائي Nutrition and Food Industry			التصنيع الغذائي Food Industry			التسويق والارشاد الزراعي Agricultural Marketing Extension &			الإنتاج النباتي والوقاية Plant Production and Protection			الإنتاج الحيواني Animal Production			فروع الجامعة Branches			
	إناث	ذكور	إناث	ذكور	المجموع	إناث	ذكور	المجموع	إناث	ذكور	المجموع	إناث	ذكور	المجموع	إناث	ذكور	الجنس				
35	18	17	2	0	2	5	4	1	8	7	1			17	7	10	3	0	3	فرع أريحا Jericho Branch	
71	42	29	6	5	1	19	18	1	9	7	2	1	0	1	30	11	19	6	1	5	فرع الخليل Hebron Branch
22	17	5	3	2	1	5	4	1	8	8	0			4	3	1	2	0	2	فرع بيت لحم Bethlehem Branch	
84	53	31	2	0	2	32	30	2	7	7	0	2	0	2	34	16	18	7	0	7	فرع جنين Jenin Branch
13	7	6	1	1	0	12	6	6													فرع رام الله والبيرة Ramallah & Al-Bireh Branch
27	11	16	1	0	1									23	11	12	3	0	3		فرع طوباس Tubas Branch
14	9	5	5	3	2									9	6	3					فرع قلقيلية Qalqilya Branch
9	9	0	4	4	0	4	4	0	1	1	0										فرع نابلس Nablus Branch
275	166	109	24	15	9	77	66	11	33	30	3	3	0	3	117	54	63	21	1	20	المجموع



جامعة القدس المفتوحة

AL-Quds Open University

توزيع الطلبة القدامى في كلية الزراعة حسب التخصص وفروع الجامعة والجنس

Distribution of Old Students In Agriculture Faculty By Specialization, Branches, Gender

الفصل الأول من العام الدراسي 2022/2023

1221

المجموع Total	غير متخصص		التغذية والتصنيع الغذائي Nutrition and Food Industry			التصنيع الغذائي Food Industry			التسويق والارشاد الزراعي Agricultural Marketing Extension &			الإنتاج النباتي والوقاية Plant Production and Protection			الإنتاج الحيواني Animal Production			فروع الجامعة Branches				
	إناث	ذكور	المجموع	إناث	ذكور	المجموع	إناث	ذكور	المجموع	إناث	ذكور	المجموع	إناث	ذكور	المجموع	إناث	ذكور		الجنس			
29	17	12	1	0	1	4	3	1	8	7	1		14	7	7	2	0	2	فروع أريحا Jericho Branch			
62	37	25	4	4	0	17	16	1	9	7	2	1	0	1	26	9	17	5	1	4	فروع الخليل Hebron Branch	
15	13	2	0	0	0	3	2	1	8	8	0		3	3	0	1	0	1			1	فروع بيت لحم Bethlehem Branch
63	40	23	1	0	1	21	21	0	7	7	0	1	0	1	28	12	16	5	0	5	فروع جنين Jenin Branch	
0	0	0	0	0	0	0	0	0														فروع رام الله والبيرة Ramallah & Al-Bireh Branch
25	11	14	0	0	0								22	11	11	3	0	3				فروع طوباس Tubas Branch
1	1	0	1	1	0								0	0	0							فروع قلقيلية Qalqilya Branch
2	2	0	0	0	0	1	1	0	1	1	0											فروع نابلس Nablus Branch
197	121	76	7	5	2	46	43	3	33	30	3	2	0	2	93	42	51	16	1	15	المجموع	



جامعة القدس المفتوحة

AL-Quds Open University

توزيع الطلبة الجدد في كلية الزراعة حسب التخصص وفروع الجامعة والجنس

Distribution of New Students In Agriculture Faculty By Specialization, Branches, Gender

الفصل الأول من العام الدراسي 2022/2023

1221

المجموع Total	غير متخصص		التغذية والتصنيع الغذائي		التصنيع الغذائي		التسويق والارشاد الزراعي		الإنتاج النباتي والوقاية		الإنتاج الحيواني		فروع الجامعة Branches									
	المجموع	إناث	ذكور	المجموع	إناث	ذكور	المجموع	إناث	ذكور	المجموع	إناث	ذكور		الجنس								
6	1	5	1	0	1	1	0	0	0	0	3	0	3	1	0	1	فرع أريحا Jericho Branch					
9	5	4	2	1	1	2	2	0	0	0	0	0	0	4	2	2	1	0	1	فرع الخليل Hebron Branch		
7	4	3	3	2	1	2	2	0	0	0	0	0	0	1	0	1	1	0	1	فرع بيت لحم Bethlehem Branch		
21	13	8	1	0	1	11	9	2	0	0	0	1	0	1	6	4	2	2	0	2	فرع جنين Jenin Branch	
13	7	6	1	1	0	12	6	6													فرع رام الله والبيرة Ramallah & Al-Bireh Branch	
2	0	2	1	0	1									1	0	1	0	0	0			فرع طوباس Tubas Branch
13	8	5	4	2	2									9	6	3						فرع قلقيلية Qalqilya Branch
7	7	0	4	4	0	3	3	0	0	0	0	0	0									فرع نابلس Nablus Branch
78	45	33	17	10	7	31	23	8	0	0	0	1	0	1	24	12	12	5	0	5		المجموع





جامعة القدس المفتوحة

AL-Quds Open University

توزيع الطلبة في كلية الزراعة حسب فروع الجامعة والمستوى الأكاديمي والجنس

Distribution of Students In Agriculture Faculty By Branches, Academic Level, Gender

الفصل الأول من العام الدراسي 2022/2023

1221

عدد الطلبة حسب المستوى الدراسي														فروع الجامعة		
المجموع Total			مستوى رابعة			مستوى ثالثة			مستوى ثانية			مستوى أولى			Branches	
			4 Level			3 Level			2 Level			1 Level				
			200 - 100			99 - 67			66 - 34			33 - 0			الجنس Gender	
المجموع	إناث	ذكور	المجموع	إناث	ذكور	المجموع	إناث	ذكور	المجموع	إناث	ذكور	المجموع	إناث	ذكور		
Total	Female	Male	Total	Female	Male	Total	Female	Male	Total	Female	Male	Total	Female	Male		
9	9	0	0	0	0	0	0	0	0	0	0	9	9	0	فرع نابلس Nablus Branch	
14	9	5	0	0	0	0	0	0	0	0	0	14	9	5	فرع قلقيلية Qalqilya Branch	
27	11	16	12	7	5	6	2	4	4	2	2	5	0	5	فرع طوباس Tubas Branch	
13	7	6	0	0	0	0	0	0	1	1	0	12	6	6	فرع رام الله والبيرة Ramallah & Al-Bireh Branch	
35	18	17	15	11	4	7	4	3	3	0	3	10	3	7	فرع أريحا Jericho Branch	
22	17	5	2	2	0	5	4	1	7	7	0	8	4	4	فرع بيت لحم Bethlehem Branch	
71	42	29	20	10	10	22	13	9	10	7	3	19	12	7	فرع الخليل Hebron Branch	
84	53	31	18	10	8	24	19	5	12	10	2	30	14	16	فرع جنين Jenin Branch	
275	166	109	67	40	27	64	42	22	37	27	10	107	57	50	المجموع	



جامعة القدس المفتوحة

AL-Quds Open University

توزيع الطلبة في تخصص الإنتاج النباتي والوقاية حسب فروع الجامعة والمستوى الأكاديمي والجنس

,Distribution of Students In Plant Production and Protection Specialization By Branches

Academic Level, Gender

الفصل الأول من العام الدراسي 2022/2023

1221

عدد الطلبة حسب المستوى الدراسي															فروع الجامعة	
المجموع Total			مستوى رابعة			مستوى ثالثة			مستوى ثانية			مستوى أولى			Branches	
			4 Level			3 Level			2 Level			1 Level				
			200 - 100			99 - 67			66 - 34			33 - 0			الجنس Gender	
المجموع	إناث	ذكور	المجموع	إناث	ذكور	المجموع	إناث	ذكور	المجموع	إناث	ذكور	المجموع	إناث	ذكور		
Total	Female	Male	Total	Female	Male	Total	Female	Male	Total	Female	Male	Total	Female	Male		
0	0	0	0	0	0	0	0	0	0	0	0	0	0	0	فرع القدس Al-Quds Branch	
0	0	0	0	0	0	0	0	0	0	0	0	0	0	0	نظام الأسرى Asra	
0	0	0	0	0	0	0	0	0	0	0	0	0	0	0	فرع نابلس Nablus Branch	
9	6	3	0	0	0	0	0	0	0	0	0	9	6	3	فرع قلقيلية Qalqilya Branch	
0	0	0	0	0	0	0	0	0	0	0	0	0	0	0	فرع سلفيت Salfeet Branch	
23	11	12	12	7	5	4	2	2	3	2	1	4	0	4	فرع طوباس Tubas Branch	
0	0	0	0	0	0	0	0	0	0	0	0	0	0	0	فرع رام الله والبيرة Ramallah & Al-Bireh Branch	
17	7	10	9	5	4	2	1	1	1	0	1	5	1	4	فرع أريحا Jericho Branch	
4	3	1	0	0	0	0	0	0	3	3	0	1	0	1	فرع بيت لحم Bethlehem Branch	
0	0	0	0	0	0	0	0	0	0	0	0	0	0	0	فرع بيت لحم / برطعة a'Bethlehem Branch \ Barta	
30	11	19	13	5	8	8	4	4	3	0	3	6	2	4	فرع الخليل Hebron Branch	
0	0	0	0	0	0	0	0	0	0	0	0	0	0	0	فرع دورا Dora Branch	
0	0	0	0	0	0	0	0	0	0	0	0	0	0	0	فرع يطا Yatta Branch	
0	0	0	0	0	0	0	0	0	0	0	0	0	0	0	فرع غزة Gaza Branch	
0	0	0	0	0	0	0	0	0	0	0	0	0	0	0	فرع الوسطى Al-Wosta Branch	
34	16	18	12	5	7	10	5	5	4	3	1	8	3	5	فرع جنين Jenin Branch	
0	0	0	0	0	0	0	0	0	0	0	0	0	0	0	فرع طولكرم Tulkarm Branch	
0	0	0	0	0	0	0	0	0	0	0	0	0	0	0	فرع خان يونس Khanyounis Branch	
0	0	0	0	0	0	0	0	0	0	0	0	0	0	0	فرع رفح Rafah Branch	
0	0	0	0	0	0	0	0	0	0	0	0	0	0	0	فرع شمال غزة North Gaza Branch	
117	54	63	46	22	24	24	12	12	14	8	6	33	12	21	المجموع	



جامعة القدس المفتوحة  
AL-Quds Open University

توزيع الطلبة في تخصص الإنتاج الحيواني حسب فروع الجامعة والمستوى الأكاديمي والجنس  
Distribution of Students In Animal Production Specialization By Branches, Academic Level, Gender

الفصل الأول من العام الدراسي 2022/2023  
1221

عدد الطلبة حسب المستوى الدراسي															فروع الجامعة	
المجموع Total			مستوى رابعة 4 Level			مستوى ثالثة 3 Level			مستوى ثانية 2 Level			مستوى أولى 1 Level			Branches	
			200 - 100			99 - 67			66 - 34			33 - 0				
المجموع Total	إناث Female	ذكور Male	المجموع Total	إناث Female	ذكور Male	المجموع Total	إناث Female	ذكور Male	المجموع Total	إناث Female	ذكور Male	المجموع Total	إناث Female	ذكور Male	الجنس Gender	
0	0	0	0	0	0	0	0	0	0	0	0	0	0	0	فرع القدس Al-Quds Branch	
0	0	0	0	0	0	0	0	0	0	0	0	0	0	0	نظام الأسرى Asra	
0	0	0	0	0	0	0	0	0	0	0	0	0	0	0	فرع نابلس Nablus Branch	
0	0	0	0	0	0	0	0	0	0	0	0	0	0	0	فرع قلقيلية Qalqilya Branch	
0	0	0	0	0	0	0	0	0	0	0	0	0	0	0	فرع سلفيت Salfeet Branch	
3	0	3	0	0	0	2	0	2	1	0	1	0	0	0	فرع طوباس Tubas Branch	
0	0	0	0	0	0	0	0	0	0	0	0	0	0	0	فرع رام الله والبيرة Ramallah & Al-Bireh Branch	
3	0	3	0	0	0	1	0	1	1	0	1	1	0	1	فرع أريحا Jericho Branch	
2	0	2	0	0	0	0	0	0	0	0	0	2	0	2	فرع بيت لحم Bethlehem Branch	
0	0	0	0	0	0	0	0	0	0	0	0	0	0	0	فرع بيت لحم / برطعة a'Bethlehem Branch \ Barta	
6	1	5	2	1	1	3	0	3	0	0	0	1	0	1	فرع الخليل Hebron Branch	
0	0	0	0	0	0	0	0	0	0	0	0	0	0	0	فرع دورا Dora Branch	
0	0	0	0	0	0	0	0	0	0	0	0	0	0	0	فرع يطا Yatta Branch	
0	0	0	0	0	0	0	0	0	0	0	0	0	0	0	فرع غزة Gaza Branch	
0	0	0	0	0	0	0	0	0	0	0	0	0	0	0	فرع الوسطى Al-Wosta Branch	
7	0	7	1	0	1	0	0	0	1	0	1	5	0	5	فرع جنين Jenin Branch	
0	0	0	0	0	0	0	0	0	0	0	0	0	0	0	فرع طولكرم Tulkarm Branch	
0	0	0	0	0	0	0	0	0	0	0	0	0	0	0	فرع خان يونس Khanyounis Branch	
0	0	0	0	0	0	0	0	0	0	0	0	0	0	0	فرع رفح Rafah Branch	
0	0	0	0	0	0	0	0	0	0	0	0	0	0	0	فرع شمال غزة North Gaza Branch	
21	1	20	3	1	2	6	0	6	3	0	3	9	0	9	المجموع	



جامعة القدس المفتوحة  
AL-Quds Open University

توزيع الطلبة في تخصص التصنيع الغذائي حسب فروع الجامعة والمستوى الأكاديمي والجنس  
Distribution of Students In Food Industry Specialization By Branches, Academic Level  
Gender

الفصل الأول من العام الدراسي 2022/2023  
1221

عدد الطلبة حسب المستوى الدراسي															فروع الجامعة	
المجموع Total			مستوى رابعة			مستوى ثالثة			مستوى ثانية			مستوى أولى			Branches	
			4 Level			3 Level			2 Level			1 Level				
			200 - 100			99 - 67			66 - 34			33 - 0			الجنس Gender	
المجموع	إناث	ذكور	المجموع	إناث	ذكور	المجموع	إناث	ذكور	المجموع	إناث	ذكور	المجموع	إناث	ذكور		
Total	Female	Male	Total	Female	Male	Total	Female	Male	Total	Female	Male	Total	Female	Male		
0	0	0	0	0	0	0	0	0	0	0	0	0	0	0	فرع القدس Al-Quds Branch	
0	0	0	0	0	0	0	0	0	0	0	0	0	0	0	نظام الأسرى Asra	
1	1	0	0	0	0	0	0	0	0	0	0	1	1	0	فرع نابلس Nablus Branch	
0	0	0	0	0	0	0	0	0	0	0	0	0	0	0	فرع قلقيلية Qalqilya Branch	
0	0	0	0	0	0	0	0	0	0	0	0	0	0	0	فرع سلفيت Salfeet Branch	
0	0	0	0	0	0	0	0	0	0	0	0	0	0	0	فرع طوباس Tubas Branch	
0	0	0	0	0	0	0	0	0	0	0	0	0	0	0	فرع رام الله والبيرة Ramallah & Al-Bireh Branch	
8	7	1	5	5	0	1	1	0	0	0	0	2	1	1	فرع أريحا Jericho Branch	
8	8	0	2	2	0	3	3	0	3	3	0	0	0	0	فرع بيت لحم Bethlehem Branch	
0	0	0	0	0	0	0	0	0	0	0	0	0	0	0	فرع بيت لحم / برطعة a'Bethlehem Branch \ Barta	
9	7	2	4	3	1	4	3	1	1	1	0	0	0	0	فرع الخليل Hebron Branch	
0	0	0	0	0	0	0	0	0	0	0	0	0	0	0	فرع دورا Dora Branch	
0	0	0	0	0	0	0	0	0	0	0	0	0	0	0	فرع يطا Yatta Branch	
0	0	0	0	0	0	0	0	0	0	0	0	0	0	0	فرع غزة Gaza Branch	
0	0	0	0	0	0	0	0	0	0	0	0	0	0	0	فرع الوسطى Al-Wosta Branch	
7	7	0	2	2	0	3	3	0	1	1	0	1	1	0	فرع جنين Jenin Branch	
0	0	0	0	0	0	0	0	0	0	0	0	0	0	0	فرع طولكرم Tulkarm Branch	
0	0	0	0	0	0	0	0	0	0	0	0	0	0	0	فرع خان يونس Khanyounis Branch	
0	0	0	0	0	0	0	0	0	0	0	0	0	0	0	فرع رفح Rafah Branch	
0	0	0	0	0	0	0	0	0	0	0	0	0	0	0	فرع شمال غزة North Gaza Branch	
33	30	3	13	12	1	11	10	1	5	5	0	4	3	1	المجموع	



جامعة القدس المفتوحة

AL-Quds Open University

توزيع الطلبة في تخصص التسويق والارشاد الزراعي حسب فروع الجامعة والمستوى الأكاديمي والجنس

Distribution of Students In Agricultural Marketing & Extension Specialization By Branches, Academic Level, Gender

الفصل الأول من العام الدراسي 2022/2023

1221

عدد الطلبة حسب المستوى الدراسي															فروع الجامعة	
المجموع Total			مستوى رابعة 4 Level			مستوى ثالثة 3 Level			مستوى ثانية 2 Level			مستوى أولى 1 Level			Branches	
			200 - 100			99 - 67			66 - 34			33 - 0				
المجموع	إناث	ذكور	المجموع	إناث	ذكور	المجموع	إناث	ذكور	المجموع	إناث	ذكور	المجموع	إناث	ذكور	الجنس Gender	
Total	Female	Male	Total	Female	Male	Total	Female	Male	Total	Female	Male	Total	Female	Male		
0	0	0	0	0	0	0	0	0	0	0	0	0	0	0	فرع القدس Al-Quds Branch	
0	0	0	0	0	0	0	0	0	0	0	0	0	0	0	نظام الأسرى Asra	
0	0	0	0	0	0	0	0	0	0	0	0	0	0	0	فرع نابلس Nablus Branch	
0	0	0	0	0	0	0	0	0	0	0	0	0	0	0	فرع قلقيلية Qalqilya Branch	
0	0	0	0	0	0	0	0	0	0	0	0	0	0	0	فرع سلفيت Salfeet Branch	
0	0	0	0	0	0	0	0	0	0	0	0	0	0	0	فرع طوباس Tubas Branch	
0	0	0	0	0	0	0	0	0	0	0	0	0	0	0	فرع رام الله والبيرة Ramallah & Al-Bireh Branch	
0	0	0	0	0	0	0	0	0	0	0	0	0	0	0	فرع أريحا Jericho Branch	
0	0	0	0	0	0	0	0	0	0	0	0	0	0	0	فرع بيت لحم Bethlehem Branch	
0	0	0	0	0	0	0	0	0	0	0	0	0	0	0	فرع بيت لحم / برطعة a'Bethlehem Branch \ Barta	
1	0	1	0	0	0	0	0	0	0	0	0	1	0	1	فرع الخليل Hebron Branch	
0	0	0	0	0	0	0	0	0	0	0	0	0	0	0	فرع دورا Dora Branch	
0	0	0	0	0	0	0	0	0	0	0	0	0	0	0	فرع يطا Yatta Branch	
0	0	0	0	0	0	0	0	0	0	0	0	0	0	0	فرع غزة Gaza Branch	
0	0	0	0	0	0	0	0	0	0	0	0	0	0	0	فرع الوسطى Al-Wosta Branch	
2	0	2	0	0	0	0	0	0	0	0	0	2	0	2	فرع جنين Jenin Branch	
0	0	0	0	0	0	0	0	0	0	0	0	0	0	0	فرع طولكرم Tulkarm Branch	
0	0	0	0	0	0	0	0	0	0	0	0	0	0	0	فرع خان يونس Khanyounis Branch	
0	0	0	0	0	0	0	0	0	0	0	0	0	0	0	فرع رفح Rafah Branch	
0	0	0	0	0	0	0	0	0	0	0	0	0	0	0	فرع شمال غزة North Gaza Branch	
3	0	3	0	0	0	0	0	0	0	0	0	3	0	3	المجموع	



جامعة القدس المفتوحة

AL-Quds Open University

توزيع الطلبة في تخصص التغذية والتصنيع الغذائي حسب فروع الجامعة والمستوى الأكاديمي والجنس

,Distribution of Students In Nutrition and Food Industry Specialization By Branches

Academic Level, Gender

الفصل الأول من العام الدراسي 2022/2023

1221

عدد الطلبة حسب المستوى الدراسي															فروع الجامعة	
المجموع Total			مستوى رابعة 4 Level			مستوى ثالثة 3 Level			مستوى ثانية 2 Level			مستوى أولى 1 Level			Branches	
			200 - 100			99 - 67			66 - 34			33 - 0				
المجموع	إناث	ذكور	المجموع	إناث	ذكور	المجموع	إناث	ذكور	المجموع	إناث	ذكور	المجموع	إناث	ذكور	الجنس Gender	
Total	Female	Male	Total	Female	Male	Total	Female	Male	Total	Female	Male	Total	Female	Male		
0	0	0	0	0	0	0	0	0	0	0	0	0	0	0	0	فرع القدس Al-Quds Branch
0	0	0	0	0	0	0	0	0	0	0	0	0	0	0	0	نظام الأسرى Asra
4	4	0	0	0	0	0	0	0	0	0	0	4	4	0	فرع نابلس Nablus Branch	
0	0	0	0	0	0	0	0	0	0	0	0	0	0	0	فرع قلقيلية Qalqilya Branch	
0	0	0	0	0	0	0	0	0	0	0	0	0	0	0	فرع سلفيت Salfeet Branch	
0	0	0	0	0	0	0	0	0	0	0	0	0	0	0	فرع طوباس Tubas Branch	
12	6	6	0	0	0	0	0	0	1	1	0	11	5	6	فرع رام الله والبيرة Ramallah & Al-Bireh Branch	
5	4	1	1	1	0	2	2	0	1	0	1	1	1	0	فرع أريحا Jericho Branch	
5	4	1	0	0	0	2	1	1	1	1	0	2	2	0	فرع بيت لحم Bethlehem Branch	
0	0	0	0	0	0	0	0	0	0	0	0	0	0	0	فرع بيت لحم / برطعة a'Bethlehem Branch \ Barta	
19	18	1	1	1	0	7	6	1	5	5	0	6	6	0	فرع الخليل Hebron Branch	
0	0	0	0	0	0	0	0	0	0	0	0	0	0	0	فرع دورا Dora Branch	
0	0	0	0	0	0	0	0	0	0	0	0	0	0	0	فرع يطا Yatta Branch	
0	0	0	0	0	0	0	0	0	0	0	0	0	0	0	فرع غزة Gaza Branch	
0	0	0	0	0	0	0	0	0	0	0	0	0	0	0	فرع الوسطى Al-Wosta Branch	
32	30	2	3	3	0	11	11	0	6	6	0	12	10	2	فرع جنين Jenin Branch	
0	0	0	0	0	0	0	0	0	0	0	0	0	0	0	فرع طولكرم Tulkarm Branch	
0	0	0	0	0	0	0	0	0	0	0	0	0	0	0	فرع خان يونس Khanyounis Branch	
0	0	0	0	0	0	0	0	0	0	0	0	0	0	0	فرع رفح Rafah Branch	
0	0	0	0	0	0	0	0	0	0	0	0	0	0	0	فرع شمال غزة North Gaza Branch	
77	66	11	5	5	0	22	20	2	14	13	1	36	28	8	المجموع	



جامعة القدس المفتوحة

AL-Quds Open University

توزيع الطلبة غير المتخصصين في كلية الزراعة حسب فروع الجامعة والمستوى الأكاديمي والجنس

Distribution of Students Non Specialized In Agriculture Faculty By Branches, Academic Level, Gender

الفصل الأول من العام الدراسي 2022/2023

1221

عدد الطلبة حسب المستوى الدراسي															فروع الجامعة	
المجموع Total			مستوى رابعة 4 Level			مستوى ثالثة 3 Level			مستوى ثانية 2 Level			مستوى أولى 1 Level			Branches	
			200 - 100			99 - 67			66 - 34			33 - 0				
المجموع	إناث	ذكور	المجموع	إناث	ذكور	المجموع	إناث	ذكور	المجموع	إناث	ذكور	المجموع	إناث	ذكور	الجنس Gender	
Total	Female	Male	Total	Female	Male	Total	Female	Male	Total	Female	Male	Total	Female	Male		
0	0	0	0	0	0	0	0	0	0	0	0	0	0	0	0	فرع القدس Al-Quds Branch
0	0	0	0	0	0	0	0	0	0	0	0	0	0	0	0	نظام الأسرى Asra
4	4	0	0	0	0	0	0	0	0	0	0	4	4	0	0	فرع نابلس Nablus Branch
5	3	2	0	0	0	0	0	0	0	0	0	5	3	2	0	فرع قلقيلية Qalqilya Branch
0	0	0	0	0	0	0	0	0	0	0	0	0	0	0	0	فرع سلفيت Salfeet Branch
1	0	1	0	0	0	0	0	0	0	0	0	1	0	1	0	فرع طوباس Tubas Branch
1	1	0	0	0	0	0	0	0	0	0	0	1	1	0	0	فرع رام الله والبيرة Ramallah & Al-Bireh Branch
2	0	2	0	0	0	1	0	1	0	0	0	1	0	1	0	فرع أريحا Jericho Branch
3	2	1	0	0	0	0	0	0	0	0	0	3	2	1	0	فرع بيت لحم Bethlehem Branch
0	0	0	0	0	0	0	0	0	0	0	0	0	0	0	0	فرع بيت لحم / برطعة a'Bethlehem Branch \ Barta
6	5	1	0	0	0	0	0	0	1	1	0	5	4	1	0	فرع الخليل Hebron Branch
0	0	0	0	0	0	0	0	0	0	0	0	0	0	0	0	فرع دورا Dora Branch
0	0	0	0	0	0	0	0	0	0	0	0	0	0	0	0	فرع يطا Yatta Branch
0	0	0	0	0	0	0	0	0	0	0	0	0	0	0	0	فرع غزة Gaza Branch
0	0	0	0	0	0	0	0	0	0	0	0	0	0	0	0	فرع الوسطى Al-Wosta Branch
2	0	2	0	0	0	0	0	0	0	0	0	2	0	2	0	فرع جنين Jenin Branch
0	0	0	0	0	0	0	0	0	0	0	0	0	0	0	0	فرع طولكرم Tulkarm Branch
0	0	0	0	0	0	0	0	0	0	0	0	0	0	0	0	فرع خان يونس Khanyounis Branch
0	0	0	0	0	0	0	0	0	0	0	0	0	0	0	0	فرع رفح Rafah Branch
0	0	0	0	0	0	0	0	0	0	0	0	0	0	0	0	فرع شمال غزة North Gaza Branch
24	15	9	0	0	0	1	0	1	1	1	0	22	14	8	0	المجموع



جامعة القدس المفتوحة  
AL-Quds Open University

توزيع الطلبة في كلية التنمية الاجتماعية والأسرية حسب التخصص وفروع الجامعة والجنس  
Distribution of Students In Social and Family Development Faculty By Specialization, Branches, Gender

الفصل الأول من العام الدراسي 2022/2023

1221

المجموع Total	رعاية الطفل Child Care			تنمية المجتمع المحلي Local Community Development			النوع الاجتماعي وقضايا التنمية Gender and Development Issues			الخدمة الاجتماعية Social Work			التربية الخاصة Special Education			فروع الجامعة Branches		
	المجموع	إناث	ذكور	المجموع	إناث	ذكور	المجموع	إناث	ذكور	المجموع	إناث	ذكور	المجموع	إناث	ذكور			
78	63	15	16	16	0	7	5	2		55	42	13			0	فرع أريحا Jericho Branch		
224	167	57	70	70	0	8	3	5		145	93	52	1	1	0	فرع الخليل Hebron Branch		
139	99	40	6	6	0					133	93	40				فرع القدس Al-Quds Branch		
55	38	17								55	38	17				فرع الوسطى Al-Wosta Branch		
255	191	64	47	47	0	3	2	1	14	14	0	190	127	63	1	1	0	فرع بيت لحم Bethlehem Branch
101	85	16								101	85	16				فرع بيت لحم / برطعة a/Bethlehem Branch \ Barta		
363	276	87	154	153	1	9	9	0		200	114	86				فرع جنين Jenin Branch		
27	12	15								27	12	15				فرع خان يونس Khanyounis Branch		
115	102	13	55	55	0	1	0	1		59	47	12				فرع دورا Dora Branch		
294	187	107	22	22	0	25	12	13	13	9	4	233	143	90	1	1	0	فرع رام الله والبيرة Ramallah & Al-Bireh Branch
68	26	42				1	1	0		67	25	42				فرع رفح Rafah Branch		
94	62	32	23	23	0	17	8	9		54	31	23				فرع سلفيت Salfeet Branch		
69	28	41								68	28	40	1	0	1	فرع شمال غزة North Gaza Branch		
111	70	41	10	10	0	3	1	2		96	57	39	2	2	0	فرع طوباس Tubas Branch		





جامعة القدس المفتوحة  
AL-Quds Open University

توزيع الطلبة في كلية التنمية الاجتماعية والأسرية حسب التخصص وفروع الجامعة والجنس  
Distribution of Students In Social and Family Development Faculty By Specialization, Branches, Gender  
الفصل الأول من العام الدراسي 2022/2023

1221

المجموع Total	رعاية الطفل Child Care			تنمية المجتمع المحلي Local Community Development			النوع الاجتماعي وقضايا التنمية Gender and Development Issues			الخدمة الاجتماعية Social Work			التربية الخاصة Special Education			فروع الجامعة Branches		
	المجموع	إناث	ذكور	المجموع	إناث	ذكور	المجموع	إناث	ذكور	المجموع	إناث	ذكور	المجموع	إناث	ذكور			
99	70	29	26	26	0	1	1	0		72	43	29				فرع طولكرم Tulkarm Branch		
52	24	28	1	1	0	6	3	3		43	19	24	2	1	1	فرع غزة Gaza Branch		
116	102	14	34	34	0					82	68	14				فرع قلقيلية Qalqilya Branch		
365	234	131	49	49	0	7	5	2		308	180	128	1	0	1	فرع نابلس Nablus Branch		
112	102	10	72	72	0	1	1	0		39	29	10				فرع يطا Yatta Branch		
283	7	276								283	7	276				نظام الأسرى Asra		
3020	1945	1075	585	584	1	89	51	38	27	23	4	2310	1281	1029	9	6	3	المجموع



جامعة القدس المفتوحة

AL-Quds Open University

توزيع الطلبة القدامى في كلية التنمية الاجتماعية والأسرية حسب التخصص وفروع الجامعة والجنس

Distribution of Old Students In Social and Family Development Faculty By Specialization, Branches, Gender

الفصل الأول من العام الدراسي 2022/2023

1221

المجموع Total	رعاية الطفل Child Care			تنمية المجتمع المحلي Local Community Development			النوع الاجتماعي وقضايا التنمية Gender and Development Issues			الخدمة الاجتماعية Social Work			التربية الخاصة Special Education			فروع الجامعة Branches		
	المجموع	إناث	ذكور	المجموع	إناث	ذكور	المجموع	إناث	ذكور	المجموع	إناث	ذكور	المجموع	إناث	ذكور		الجنس	
68	54	14	13	13	0	7	5	2		48	36	12				فروع أريحا Jericho Branch		
204	152	52	59	59	0	8	3	5		136	89	47	1	1	0	فروع الخليل Hebron Branch		
106	78	28	5	5	0					101	73	28				فروع القدس Al-Quds Branch		
53	36	17								53	36	17				فروع الوسطى Al-Wosta Branch		
218	165	53	36	36	0	3	2	1	14	14	0	164	112	52	1	1	0	فروع بيت لحم Bethlehem Branch
70	57	13								70	57	13				فروع بيت لحم / برطعة a'Bethlehem Branch \ Barta		
310	241	69	134	133	1	8	8	0		168	100	68				فروع جنين Jenin Branch		
25	11	14								25	11	14				فروع خان يونس Khanyounis Branch		
96	86	10	45	45	0	1	0	1		50	41	9				فروع دورا Dora Branch		
252	157	95	16	16	0	23	10	13	13	9	4	199	121	78	1	1	0	فروع رام الله والبيرة Ramallah & Al-Bireh Branch
63	25	38				1	1	0		62	24	38				فروع رفح Rafah Branch		
82	56	26	21	21	0	15	8	7		46	27	19				فروع سلفيت Salfeet Branch		
60	23	37								59	23	36	1	0	1	فروع شمال غزة North Gaza Branch		
98	62	36	8	8	0	3	1	2		85	51	34	2	2	0	فروع طوباس Tubas Branch		



جامعة القدس المفتوحة

AL-Quds Open University

توزيع الطلبة القدامى في كلية التنمية الاجتماعية والأسرية حسب التخصص وفروع الجامعة والجنس

Distribution of Old Students In Social and Family Development Faculty By Specialization, Branches, Gender

الفصل الأول من العام الدراسي 2022/2023

1221

المجموع Total	رعاية الطفل Child Care			تنمية المجتمع المحلي Local Community Development			النوع الاجتماعي وقضايا التنمية Gender and Development Issues			الخدمة الاجتماعية Social Work			التربية الخاصة Special Education			فروع الجامعة Branches		
	المجموع	إناث	ذكور	المجموع	إناث	ذكور	المجموع	إناث	ذكور	المجموع	إناث	ذكور	المجموع	إناث	ذكور		الجنس	
89	66	23	23	23	0	0	0	0	0	0	66	43	23			فروع طولكرم Tulkarm Branch		
45	22	23	1	1	0	6	3	3			36	17	19	2	1	1	فروع غزة Gaza Branch	
95	81	14	29	29	0						66	52	14				فروع قلقيلية Qalqilya Branch	
303	196	107	36	36	0	6	4	2			260	156	104	1	0	1	فروع نابلس Nablus Branch	
89	79	10	51	51	0	1	1	0			37	27	10				فروع يثا Yatta Branch	
257	7	250									257	7	250				نظام الأسرى Asra	
2583	1654	929	477	476	1	82	46	36	27	23	4	1988	1103	885	9	6	3	المجموع



جامعة القدس المفتوحة

AL-Quds Open University

توزيع الطلبة الجدد في كلية التنمية الاجتماعية والأسرية حسب التخصص وفروع الجامعة والجنس

Distribution of New Students In Social and Family Development Faculty By Specialization, Branches, Gender

الفصل الأول من العام الدراسي 2022/2023

1221

المجموع Total	رعاية الطفل Child Care			تنمية المجتمع المحلي Local Community Development			النوع الاجتماعي وقضايا التنمية Gender and Development Issues			الخدمة الاجتماعية Social Work			التربية الخاصة Special Education			فروع الجامعة Branches
	المجموع	إناث	ذكور	المجموع	إناث	ذكور	المجموع	إناث	ذكور	المجموع	إناث	ذكور	المجموع	إناث	ذكور	الجنس
10	9	1	3	3	0	0	0	0		7	6	1				فرع أريحا Jericho Branch
20	15	5	11	11	0	0	0	0		9	4	5	0	0	0	فرع الخليل Hebron Branch
33	21	12	1	1	0					32	20	12				فرع القدس Al-Quds Branch
2	2	0								2	2	0				فرع الوسطى Al-Wosta Branch
37	26	11	11	11	0	0	0	0	0	26	15	11	0	0	0	فرع بيت لحم Bethlehem Branch
31	28	3								31	28	3				فرع بيت لحم / برطعة a\Bethlehem Branch \ Barta
53	35	18	20	20	0	1	1	0		32	14	18				فرع جنين Jenin Branch
2	1	1								2	1	1				فرع خان يونس Khanyounis Branch
19	16	3	10	10	0	0	0	0		9	6	3				فرع دورا Dora Branch
42	30	12	6	6	0	2	2	0	0	34	22	12	0	0	0	فرع رام الله والبييرة Ramallah & Al-Bireh Branch
5	1	4				0	0	0		5	1	4				فرع رفح Rafah Branch
12	6	6	2	2	0	2	0	2		8	4	4				فرع سلفيت Salfeet Branch
9	5	4								9	5	4	0	0	0	فرع شمال غزة North Gaza Branch
13	8	5	2	2	0	0	0	0		11	6	5	0	0	0	فرع طوباس Tubas Branch



جامعة القدس المفتوحة

AL-Quds Open University

توزيع الطلبة الجدد في كلية التنمية الاجتماعية والأسرية حسب التخصص وفروع الجامعة والجنس

Distribution of New Students In Social and Family Development Faculty By Specialization, Branches, Gender

الفصل الأول من العام الدراسي 2022/2023

1221

المجموع Total	رعاية الطفل Child Care			تنمية المجتمع المحلي Local Community Development			النوع الاجتماعي وقضايا التنمية Gender and Development Issues			الخدمة الاجتماعية Social Work			التربية الخاصة Special Education			فروع الجامعة Branches		
	المجموع	إناث	ذكور	المجموع	إناث	ذكور	المجموع	إناث	ذكور	المجموع	إناث	ذكور	المجموع	إناث	ذكور	الجنس		
10	4	6	3	3	0	1	1	0		6	0	6				فرع طولكرم Tulkarm Branch		
7	2	5	0	0	0	0	0	0		7	2	5	0	0	0	فرع غزة Gaza Branch		
21	21	0	5	5	0					16	16	0				فرع قلقيلية Qalqilya Branch		
62	38	24	13	13	0	1	1	0		48	24	24	0	0	0	فرع نابلس Nablus Branch		
23	23	0	21	21	0	0	0	0		2	2	0				فرع يثا Yatta Branch		
26	0	26								26	0	26				نظام الأسرى Asra		
437	291	146	108	108	0	7	5	2	0	0	0	322	178	144	0	0	0	المجموع



جامعة القدس المفتوحة

AL-Quds Open University

توزيع الطلبة في كلية التنمية الاجتماعية والأسرية حسب فروع الجامعة والمستوى الأكاديمي والجنس

Distribution of Students In Social and Family Development Faculty By Branches, Academic Level, Gender

الفصل الأول من العام الدراسي 2022/2023  
1221

عدد الطلبة حسب المستوى الدراسي															فروع الجامعة	
المجموع Total			مستوى رابعة			مستوى ثالثة			مستوى ثانية			مستوى أولى			Branches	
			4 Level			3 Level			2 Level			1 Level				
المجموع Total			200 - 100			99 - 67			66 - 34			33 - 0			Gender	
			المجموع	إناث	ذكور	المجموع	إناث	ذكور	المجموع	إناث	ذكور	المجموع	إناث	ذكور		
Total	Female	Male	Total	Female	Male	Total	Female	Male	Total	Female	Male	Total	Female	Male		
139	99	40	23	19	4	37	27	10	20	12	8	59	41	18	فرع القدس Al-Quds Branch	
283	7	276	64	0	64	41	6	35	104	1	103	74	0	74	نظام الأسرى Asra	
365	234	131	67	45	22	98	58	40	76	55	21	124	76	48	فرع نابلس Nablus Branch	
116	102	14	19	16	3	31	28	3	22	17	5	44	41	3	فرع قلقيلية Qalqilya Branch	
94	62	32	31	21	10	21	17	4	16	11	5	26	13	13	فرع سلفيت Salfeet Branch	
111	70	41	21	12	9	21	10	11	22	12	10	47	36	11	فرع طوباس Tubas Branch	
294	187	107	70	45	25	63	35	28	63	46	17	98	61	37	فرع رام الله والبيرة Ramallah & Al-Bireh Branch	
78	63	15	11	9	2	22	16	6	21	19	2	24	19	5	فرع أريحا Jericho Branch	
255	191	64	58	44	14	61	47	14	48	39	9	88	61	27	فرع بيت لحم Bethlehem Branch	
101	85	16	23	16	7	19	17	2	22	19	3	37	33	4	فرع بيت لحم / برطعة a'Bethlehem Branch \ Barta	
224	167	57	64	51	13	63	43	20	37	26	11	60	47	13	فرع الخليل Hebron Branch	
115	102	13	34	29	5	26	25	1	19	19	0	36	29	7	فرع دورا Dora Branch	
112	102	10	24	21	3	25	20	5	27	27	0	36	34	2	فرع بطا Yatta Branch	
52	24	28	9	4	5	14	6	8	12	6	6	17	8	9	فرع غزة Gaza Branch	
55	38	17	11	7	4	16	12	4	14	11	3	14	8	6	فرع الوسطى Al-Wosta Branch	
363	276	87	85	72	13	86	70	16	78	59	19	114	75	39	فرع جنين Jenin Branch	
99	70	29	29	23	6	16	14	2	19	11	8	35	22	13	فرع طولكرم Tulkarm Branch	
27	12	15	7	3	4	9	4	5	5	3	2	6	2	4	فرع خان يونس Khanyounis Branch	
68	26	42	20	6	14	17	6	11	16	9	7	15	5	10	فرع رفح Rafah Branch	
69	28	41	20	5	15	19	12	7	12	5	7	18	6	12	فرع شمال غزة North Gaza Branch	
3020	1945	1075	690	448	242	705	473	232	653	407	246	972	617	355	المجموع	



جامعة القدس المفتوحة

AL-Quds Open University

توزيع الطلبة في تخصص الخدمة الإجتماعية حسب فروع الجامعة والمستوى الأكاديمي والجنس

,Distribution of Students In Social Work Specialization By Branches, Academic Level  
Gender

الفصل الأول من العام الدراسي 2022/2023  
1221

عدد الطلبة حسب المستوى الدراسي															فروع الجامعة	
المجموع Total			مستوى رابعة 4 Level			مستوى ثالثة 3 Level			مستوى ثانية 2 Level			مستوى أولى 1 Level			Branches	
			200 - 100			99 - 67			66 - 34			33 - 0				
المجموع	إناث	ذكور	المجموع	إناث	ذكور	المجموع	إناث	ذكور	المجموع	إناث	ذكور	المجموع	إناث	ذكور	الجنس Gender	
Total	Female	Male	Total	Female	Male	Total	Female	Male	Total	Female	Male	Total	Female	Male		
133	93	40	23	19	4	36	26	10	18	10	8	56	38	18	فرع القدس Al-Quds Branch	
283	7	276	64	0	64	41	6	35	104	1	103	74	0	74	نظام الأسرى Asra	
308	180	128	58	37	21	85	46	39	62	42	20	103	55	48	فرع نابلس Nablus Branch	
82	68	14	16	13	3	17	14	3	17	12	5	32	29	3	فرع قلقيلية Qalqilya Branch	
54	31	23	16	10	6	11	8	3	11	6	5	16	7	9	فرع سلفيت Salfeet Branch	
96	57	39	15	8	7	19	8	11	20	10	10	42	31	11	فرع طوباس Tubas Branch	
233	143	90	47	29	18	55	31	24	52	38	14	79	45	34	فرع رام الله والبيرة Ramallah & Al-Bireh Branch	
55	42	13	7	6	1	17	11	6	17	15	2	14	10	4	فرع أريحا Jericho Branch	
190	127	63	46	32	14	39	25	14	37	28	9	68	42	26	فرع بيت لحم Bethlehem Branch	
101	85	16	23	16	7	19	17	2	22	19	3	37	33	4	فرع بيت لحم / برطعة a'Bethlehem Branch \ Barta	
145	93	52	45	34	11	44	26	18	23	12	11	33	21	12	فرع الخليل Hebron Branch	
59	47	12	21	17	4	12	11	1	9	9	0	17	10	7	فرع دورا Dora Branch	
39	29	10	10	7	3	10	5	5	12	12	0	7	5	2	فرع يطا Yatta Branch	
43	19	24	5	2	3	12	5	7	12	6	6	14	6	8	فرع غزة Gaza Branch	
55	38	17	11	7	4	16	12	4	14	11	3	14	8	6	فرع الوسطى Al-Wosta Branch	
200	114	86	42	29	13	51	35	16	42	23	19	65	27	38	فرع جنين Jenin Branch	
72	43	29	23	17	6	10	8	2	13	5	8	26	13	13	فرع طولكرم Tulkarm Branch	
27	12	15	7	3	4	9	4	5	5	3	2	6	2	4	فرع خان يونس Khanyounis Branch	
67	25	42	20	6	14	17	6	11	16	9	7	14	4	10	فرع رفح Rafah Branch	
68	28	40	19	5	14	19	12	7	12	5	7	18	6	12	فرع شمال غزة North Gaza Branch	
2310	1281	1029	518	297	221	539	316	223	518	276	242	735	392	343	المجموع	



جامعة القدس المفتوحة

AL-Quds Open University

توزيع الطلبة في تخصص تنمية المجتمع المحلي حسب فروع الجامعة والمستوى الأكاديمي والجنس

,Distribution of Students In Local Community Development Specialization By Branches

Academic Level, Gender

الفصل الأول من العام الدراسي 2022/2023

1221

عدد الطلبة حسب المستوى الدراسي															فروع الجامعة	
المجموع Total			مستوى رابعة 4 Level			مستوى ثالثة 3 Level			مستوى ثانية 2 Level			مستوى أولى 1 Level			Branches	
			200 - 100			99 - 67			66 - 34			33 - 0				
المجموع	إناث	ذكور	المجموع	إناث	ذكور	المجموع	إناث	ذكور	المجموع	إناث	ذكور	المجموع	إناث	ذكور	الجنس Gender	
Total	Female	Male	Total	Female	Male	Total	Female	Male	Total	Female	Male	Total	Female	Male		
0	0	0	0	0	0	0	0	0	0	0	0	0	0	0	0	فرع القدس Al-Quds Branch
0	0	0	0	0	0	0	0	0	0	0	0	0	0	0	0	نظام الأسرى Asra
7	5	2	2	2	0	3	2	1	1	0	1	1	1	0	0	فرع نابلس Nablus Branch
0	0	0	0	0	0	0	0	0	0	0	0	0	0	0	0	فرع قلقيلية Qalqilya Branch
17	8	9	7	3	4	4	3	1	0	0	0	6	2	4	0	فرع سلفيت Salfeet Branch
3	1	2	3	1	2	0	0	0	0	0	0	0	0	0	0	فرع طوباس Tubas Branch
25	12	13	10	5	5	2	0	2	7	4	3	6	3	3	0	فرع رام الله والبيرة Ramallah & Al-Bireh Branch
7	5	2	2	1	1	0	0	0	3	3	0	2	1	1	0	فرع أريحا Jericho Branch
3	2	1	2	2	0	0	0	0	0	0	0	1	0	1	0	فرع بيت لحم Bethlehem Branch
0	0	0	0	0	0	0	0	0	0	0	0	0	0	0	0	فرع بيت لحم / برطعة a'Bethlehem Branch \ Barta
8	3	5	3	1	2	2	0	2	0	0	0	3	2	1	0	فرع الخليل Hebron Branch
1	0	1	1	0	1	0	0	0	0	0	0	0	0	0	0	فرع دورا Dora Branch
1	1	0	1	1	0	0	0	0	0	0	0	0	0	0	0	فرع يطا Yatta Branch
6	3	3	3	1	2	2	1	1	0	0	0	1	1	0	0	فرع غزة Gaza Branch
0	0	0	0	0	0	0	0	0	0	0	0	0	0	0	0	فرع الوسطى Al-Wosta Branch
9	9	0	3	3	0	1	1	0	3	3	0	2	2	0	0	فرع جنين Jenin Branch
1	1	0	0	0	0	0	0	0	0	0	0	1	1	0	0	فرع طولكرم Tulkarm Branch
0	0	0	0	0	0	0	0	0	0	0	0	0	0	0	0	فرع خان يونس Khanyounis Branch
1	1	0	0	0	0	0	0	0	0	0	0	1	1	0	0	فرع رفح Rafah Branch
0	0	0	0	0	0	0	0	0	0	0	0	0	0	0	0	فرع شمال غزة North Gaza Branch
89	51	38	37	20	17	14	7	7	14	10	4	24	14	10	0	المجموع





جامعة القدس المفتوحة

AL-Quds Open University

توزيع الطلبة في تخصص التربية الخاصة حسب فروع الجامعة والمستوى الأكاديمي والجنس

Distribution of Students In Special Education Specialization By Branches, Academic Level, Gender

الفصل الأول من العام الدراسي 2022/2023

1221

عدد الطلبة حسب المستوى الدراسي															فروع الجامعة	
المجموع Total			مستوى رابعة 4 Level			مستوى ثالثة 3 Level			مستوى ثانية 2 Level			مستوى أولى 1 Level			Branches	
			200 - 100			99 - 67			66 - 34			33 - 0				
المجموع	إناث	ذكور	المجموع	إناث	ذكور	المجموع	إناث	ذكور	المجموع	إناث	ذكور	المجموع	إناث	ذكور	الجنس Gender	
Total	Female	Male	Total	Female	Male	Total	Female	Male	Total	Female	Male	Total	Female	Male		
0	0	0	0	0	0	0	0	0	0	0	0	0	0	0	0	فرع القدس Al-Quds Branch
0	0	0	0	0	0	0	0	0	0	0	0	0	0	0	0	نظام الأسرى Asra
1	0	1	1	0	1	0	0	0	0	0	0	0	0	0	0	فرع نابلس Nablus Branch
0	0	0	0	0	0	0	0	0	0	0	0	0	0	0	0	فرع قلقيلية Qalqilya Branch
0	0	0	0	0	0	0	0	0	0	0	0	0	0	0	0	فرع سلفيت Salfeet Branch
2	2	0	0	0	0	1	1	0	0	0	0	1	1	0	0	فرع طوباس Tubas Branch
1	1	0	1	1	0	0	0	0	0	0	0	0	0	0	0	فرع رام الله والبيرة Ramallah & Al-Bireh Branch
0	0	0	0	0	0	0	0	0	0	0	0	0	0	0	0	فرع أريحا Jericho Branch
1	1	0	0	0	0	1	1	0	0	0	0	0	0	0	0	فرع بيت لحم Bethlehem Branch
0	0	0	0	0	0	0	0	0	0	0	0	0	0	0	0	فرع بيت لحم / برطعة a'Bethlehem Branch \ Barta
1	1	0	1	1	0	0	0	0	0	0	0	0	0	0	0	فرع الخليل Hebron Branch
0	0	0	0	0	0	0	0	0	0	0	0	0	0	0	0	فرع دورا Dora Branch
0	0	0	0	0	0	0	0	0	0	0	0	0	0	0	0	فرع يطا Yatta Branch
2	1	1	1	1	0	0	0	0	0	0	0	1	0	1	0	فرع غزة Gaza Branch
0	0	0	0	0	0	0	0	0	0	0	0	0	0	0	0	فرع الوسطى Al-Wosta Branch
0	0	0	0	0	0	0	0	0	0	0	0	0	0	0	0	فرع جنين Jenin Branch
0	0	0	0	0	0	0	0	0	0	0	0	0	0	0	0	فرع طولكرم Tulkarm Branch
0	0	0	0	0	0	0	0	0	0	0	0	0	0	0	0	فرع خان يونس Khanyounis Branch
0	0	0	0	0	0	0	0	0	0	0	0	0	0	0	0	فرع رفح Rafah Branch
1	0	1	1	0	1	0	0	0	0	0	0	0	0	0	0	فرع شمال غزة North Gaza Branch
9	6	3	5	3	2	2	2	0	0	0	0	2	1	1	0	المجموع



جامعة القدس المفتوحة  
AL-Quds Open University

توزيع الطلبة في تخصص رعاية الطفل حسب فروع الجامعة والمستوى الأكاديمي والجنس  
Distribution of Students In Child Care Specialization By Branches, Academic Level  
Gender

الفصل الأول من العام الدراسي 2022/2023  
1221

عدد الطلبة حسب المستوى الدراسي															فروع الجامعة	
المجموع Total			مستوى رابعة 4 Level			مستوى ثالثة 3 Level			مستوى ثانية 2 Level			مستوى أولى 1 Level			Branches	
			200 - 100			99 - 67			66 - 34			33 - 0				
المجموع	إناث	ذكور	المجموع	إناث	ذكور	المجموع	إناث	ذكور	المجموع	إناث	ذكور	المجموع	إناث	ذكور	الجنس Gender	
Total	Female	Male	Total	Female	Male	Total	Female	Male	Total	Female	Male	Total	Female	Male		
6	6	0	0	0	0	1	1	0	2	2	0	3	3	0	فرع القدس Al-Quds Branch	
0	0	0	0	0	0	0	0	0	0	0	0	0	0	0	نظام الأسرى Asra	
49	49	0	6	6	0	10	10	0	13	13	0	20	20	0	فرع نابلس Nablus Branch	
34	34	0	3	3	0	14	14	0	5	5	0	12	12	0	فرع قلقيلية Qalqilya Branch	
23	23	0	8	8	0	6	6	0	5	5	0	4	4	0	فرع سلفيت Salfeet Branch	
10	10	0	3	3	0	1	1	0	2	2	0	4	4	0	فرع طوباس Tubas Branch	
22	22	0	4	4	0	3	3	0	3	3	0	12	12	0	فرع رام الله والبيرة Ramallah & Al-Bireh Branch	
16	16	0	2	2	0	5	5	0	1	1	0	8	8	0	فرع أريحا Jericho Branch	
47	47	0	6	6	0	14	14	0	8	8	0	19	19	0	فرع بيت لحم Bethlehem Branch	
0	0	0	0	0	0	0	0	0	0	0	0	0	0	0	فرع بيت لحم / برطعة a'Bethlehem Branch \ Barta	
70	70	0	15	15	0	17	17	0	14	14	0	24	24	0	فرع الخليل Hebron Branch	
55	55	0	12	12	0	14	14	0	10	10	0	19	19	0	فرع دورا Dora Branch	
72	72	0	13	13	0	15	15	0	15	15	0	29	29	0	فرع يطا Yatta Branch	
1	1	0	0	0	0	0	0	0	0	0	0	1	1	0	فرع غزة Gaza Branch	
0	0	0	0	0	0	0	0	0	0	0	0	0	0	0	فرع الوسطى Al-Wosta Branch	
154	153	1	40	40	0	34	34	0	33	33	0	47	46	1	فرع جنين Jenin Branch	
26	26	0	6	6	0	6	6	0	6	6	0	8	8	0	فرع طولكرم Tulkarm Branch	
0	0	0	0	0	0	0	0	0	0	0	0	0	0	0	فرع خان يونس Khanyounis Branch	
0	0	0	0	0	0	0	0	0	0	0	0	0	0	0	فرع رفح Rafah Branch	
0	0	0	0	0	0	0	0	0	0	0	0	0	0	0	فرع شمال غزة North Gaza Branch	
585	584	1	118	118	0	140	140	0	117	117	0	210	209	1	المجموع	



جامعة القدس المفتوحة

AL-Quds Open University

توزيع الطلبة في تخصص النوع الاجتماعي وقضايا التنمية حسب فروع الجامعة والمستوى الأكاديمي والجنس

Distribution of Students In Gender and Development Issues Specialization By

Branches, Academic Level, Gender

الفصل الأول من العام الدراسي 2022/2023

1221

عدد الطلبة حسب المستوى الدراسي															فروع الجامعة	
المجموع Total			مستوى رابعة 4 Level			مستوى ثالثة 3 Level			مستوى ثانية 2 Level			مستوى أولى 1 Level			Branches	
			200 - 100			99 - 67			66 - 34			33 - 0				
المجموع	إناث	ذكور	المجموع	إناث	ذكور	المجموع	إناث	ذكور	المجموع	إناث	ذكور	المجموع	إناث	ذكور	الجنس Gender	
Total	Female	Male	Total	Female	Male	Total	Female	Male	Total	Female	Male	Total	Female	Male		
0	0	0	0	0	0	0	0	0	0	0	0	0	0	0	0	فرع القدس Al-Quds Branch
0	0	0	0	0	0	0	0	0	0	0	0	0	0	0	0	نظام الأسرى Asra
0	0	0	0	0	0	0	0	0	0	0	0	0	0	0	0	فرع نابلس Nablus Branch
0	0	0	0	0	0	0	0	0	0	0	0	0	0	0	0	فرع قلقيلية Qalqilya Branch
0	0	0	0	0	0	0	0	0	0	0	0	0	0	0	0	فرع سلفيت Salfeet Branch
0	0	0	0	0	0	0	0	0	0	0	0	0	0	0	0	فرع طوباس Tubas Branch
13	9	4	8	6	2	3	1	2	1	1	0	1	1	0	فرع رام الله والبيرة Ramallah & Al-Bireh Branch	
0	0	0	0	0	0	0	0	0	0	0	0	0	0	0	0	فرع أريحا Jericho Branch
14	14	0	4	4	0	7	7	0	3	3	0	0	0	0	0	فرع بيت لحم Bethlehem Branch
0	0	0	0	0	0	0	0	0	0	0	0	0	0	0	0	فرع بيت لحم / برطعة a'Bethlehem Branch \ Barta
0	0	0	0	0	0	0	0	0	0	0	0	0	0	0	0	فرع الخليل Hebron Branch
0	0	0	0	0	0	0	0	0	0	0	0	0	0	0	0	فرع دورا Dora Branch
0	0	0	0	0	0	0	0	0	0	0	0	0	0	0	0	فرع يطا Yatta Branch
0	0	0	0	0	0	0	0	0	0	0	0	0	0	0	0	فرع غزة Gaza Branch
0	0	0	0	0	0	0	0	0	0	0	0	0	0	0	0	فرع الوسطى Al-Wosta Branch
0	0	0	0	0	0	0	0	0	0	0	0	0	0	0	0	فرع جنين Jenin Branch
0	0	0	0	0	0	0	0	0	0	0	0	0	0	0	0	فرع طولكرم Tulkarm Branch
0	0	0	0	0	0	0	0	0	0	0	0	0	0	0	0	فرع خان يونس Khanyounis Branch
0	0	0	0	0	0	0	0	0	0	0	0	0	0	0	0	فرع رفح Rafah Branch
0	0	0	0	0	0	0	0	0	0	0	0	0	0	0	0	فرع شمال غزة North Gaza Branch
27	23	4	12	10	2	10	8	2	4	4	0	1	1	0	المجموع	



جامعة القدس المفتوحة  
AL-Quds Open University

توزيع الطلبة في كلية العلوم الإدارية والإقتصادية حسب التخصص وفروع الجامعة والجنس

Distribution of Students In Administrative and Economic Sciences Faculty By Specialization, Branches, Gender

الفصل الأول من العام الدراسي 2022/2023

1221

المجموع Total	غير متخصص			علوم التأمين			المحاسبة			العلوم المالية والمصرفية			التسويق الرقمي			التسويق			الإقتصاد			الإدارة والسياسات العامة			الإدارة الصحية			الإدارة السياحية التطبيقية			إدارة الأعمال			فروع الجامعة Branches		
	المجموع	إناث	ذكور	المجموع	إناث	ذكور	المجموع	إناث	ذكور	المجموع	إناث	ذكور	المجموع	إناث	ذكور	المجموع	إناث	ذكور	المجموع	إناث	ذكور	المجموع	إناث	ذكور	المجموع	إناث	ذكور	المجموع	إناث	ذكور	الجنس					
473	281	192	42	19	23	6	1	5	96	68	28	35	28	7	20	15	5			25	14	11	11	10	1	14	10	4	224	116	108	فرع أريحا Jericho Branch				
1029	562	467	154	68	86	15	7	8	313	180	133	38	27	11	70	23	47	24	7	17	8	3	5	11	8	3	65	60	5	8	6	2	323	173	150	فرع الخليل Hebron Branch
161	98	63	7	4	3	1	1	0	34	21	13	8	4	4	7	5	2	1	1	0			1	0	1	28	25	3	1	0	1	73	37	36	فرع القدس Al-Quds Branch	
276	131	145	19	5	14				69	22	47	4	1	3	24	12	12				3	1	2	46	35	11				111	55	56	فرع الوسطى Al-Wosta Branch			
665	449	216	73	42	31	34	22	12	153	109	44	46	37	9	29	18	11	5	3	2			10	5	5	63	54	9	27	17	10	225	142	83	فرع بيت لحم Bethlehem Branch	
1262	830	432	124	73	51	33	22	11	381	242	139	94	75	19	114	70	44	14	5	9	13	10	3	17	3	14	30	27	3	29	26	3	413	277	136	فرع جنين Jenin Branch
215	86	129	16	1	15	1	0	1	61	14	47	7	4	3	15	11	4										28	19	9				87	37	50	فرع خان يونس Khanyounis Branch
286	185	101	34	13	21	5	2	3	73	47	26	22	20	2	8	3	5	1	0	1			4	2	2	29	27	2	2	2	0	108	69	39	فرع دورا Dora Branch	
2425	1284	1141	233	91	142	27	13	14	483	252	231	240	160	80	127	60	67	25	9	16	9	4	5	52	26	26	77	72	5	17	8	9	1135	589	546	فرع رام الله والبيرة Ramallah & Al-Bireh Branch
358	134	224	24	9	15				114	36	78	6	3	3	47	19	28	1	0	1							20	15	5				146	52	94	فرع رفح Rafah Branch
481	268	213	49	23	26	9	5	4	142	88	54	41	23	18	49	32	17	4	1	3			1	1	0	23	21	2	1	1	0	162	73	89	فرع سلفيت Salfeet Branch	
495	221	274	28	7	21				111	35	76	23	10	13	56	29	27	1	1	0	2	0	2	2	1	1	46	32	14				226	106	120	فرع شمال غزة North Gaza Branch
326	189	137	34	15	19	4	1	3	96	59	37	19	15	4	31	22	9	4	2	2			4	3	1	7	5	2	5	5	0	122	62	60	فرع طوباس Tubas Branch	
654	298	356	50	17	33	38	21	17	212	68	144	40	25	15	55	21	34	20	3	17	1	0	1	8	5	3	29	26	3	6	4	2	195	108	87	فرع طولكرم Tulkarm Branch



جامعة القدس المفتوحة  
AL-Quds Open University

توزيع الطلبة في كلية العلوم الإدارية والإقتصادية حسب التخصص وفروع الجامعة والجنس  
Distribution of Students In Administrative and Economic Sciences Faculty By Specialization, Branches, Gender  
الفصل الأول من العام الدراسي 2022/2023

1221

المجموع Total	غير متخصص			علوم التأمين			المحاسبة			العلوم المالية والمصرفية			التسويق الرقمي			التسويق			الإقتصاد			الإدارة والسياسات العامة			الإدارة الصحية			الإدارة السياحية التطبيقية			إدارة الأعمال			فروع الجامعة Branches		
	المجموع	إناث	ذكور	المجموع	إناث	ذكور	المجموع	إناث	ذكور	المجموع	إناث	ذكور	المجموع	إناث	ذكور	المجموع	إناث	ذكور	المجموع	إناث	ذكور	المجموع	إناث	ذكور	المجموع	إناث	ذكور	المجموع	إناث	ذكور						
825	283	542	61	13	48		256	61	195	36	18	18	104	42	62	2	1	1	4	0	4	8	4	4	56	36	20		298	108	190	فرع غزة Gaza Branch				
479	311	168	42	18	24	25	18	7	109	70	39	42	30	12	66	43	23	8	4	4		25	12	13	22	19	3	1	1	0	139	96	43	فرع قلقيلية Qalqilya Branch		
2331	1308	1023	242	119	123	48	22	26	689	369	320	236	161	75	264	156	108	34	13	21	4	2	2	17	5	12	49	28	21	34	25	9	714	408	306	فرع نابلس Nablus Branch
141	90	51	25	10	15	1	0	1	38	25	13	6	5	1	5	4	1							16	15	1	2	1	1	48	30	18	فرع يثا Yatta Branch			
1	0	1							1	0	1																						نظام الأسرى Asra			
12883	7008	5875	1257	547	710	247	135	112	3431	1766	1665	943	646	297	1091	585	506	144	50	94	41	19	22	188	90	98	645	526	119	147	106	41	4749	2538	2211	المجموع



جامعة القدس المفتوحة

AL-Quds Open University

توزيع الطلبة القدامى في كلية العلوم الإدارية والإقتصادية حسب التخصص وفروع الجامعة والجنس

Distribution of Old Students In Administrative and Economic Sciences Faculty By Specialization, Branches, Gender

الفصل الأول من العام الدراسي 2022/2023

1221

المجموع Total	غير متخصص			علوم التأمين			المحاسبة			العلوم المالية والمصرفية			التسويق الرقمي			التسويق			الإقتصاد			الإدارة والسياسات العامة			الإدارة الصحية			الإدارة السياحية التطبيقية			إدارة الأعمال			فروع الجامعة Branches			
	المجموع	إناث	ذكور	المجموع	إناث	ذكور	المجموع	إناث	ذكور	المجموع	إناث	ذكور	المجموع	إناث	ذكور	المجموع	إناث	ذكور	المجموع	إناث	ذكور	المجموع	إناث	ذكور	المجموع	إناث	ذكور	المجموع	إناث	ذكور	الجنس						
357	223	134	8	3	5	3	1	2	96	68	28	31	25	6	15	11	4			10	6	4	11	10	1	10	6	4	173	93	80	فروع أريحا Jericho Branch					
794	457	337	30	13	17	10	5	5	313	180	133	33	23	10	38	10	28	24	7	17	6	2	4	9	7	2	57	53	4	5	4	1	269	153	116	فروع الخليل Hebron Branch	
126	81	45	1	1	0	0	0	0	34	21	13	8	4	4	1	1	0	1	1	0	0	0	0	26	23	3	1	0	1	54	30	24	فروع القدس Al-Quds Branch				
225	107	118	5	1	4				69	22	47	4	1	3	15	8	7			2	1	1	37	28	9				93	46	47	فروع الوسطى Al-Wosta Branch					
513	350	163	20	9	11	24	17	7	153	109	44	34	25	9	12	8	4	5	3	2			5	2	3	59	50	9	21	11	10	180	116	64	فروع بيت لحم Bethlehem Branch		
987	650	337	26	11	15	27	18	9	381	242	139	79	62	17	57	33	24	14	5	9	12	9	3	6	2	4	23	20	3	21	18	3	341	230	111	فروع جنين Jenin Branch	
178	71	107	1	0	1	1	0	1	61	14	47	7	4	3	12	8	4												72	30	42	فروع خان يونس Khanyounis Branch					
232	151	81	13	4	9	5	2	3	73	47	26	14	12	2	3	1	2	1	0	1			4	2	2	27	25	2	1	1	0	91	57	34	فروع دورا Dora Branch		
1863	1014	849	56	12	44	17	9	8	482	252	230	199	135	64	79	39	40	25	9	16	7	3	4	25	17	8	68	63	5	13	7	6	892	468	424	فروع رام الله والبيرة Ramallah & Al-Bireh Branch	
296	103	193	1	0	1				114	36	78	6	3	3	34	11	23	1	0	1								15	10	5				125	43	82	فروع رفح Rafah Branch
375	213	162	10	4	6	4	2	2	142	88	54	29	16	13	31	21	10	4	1	3			0	0	0	23	21	2	0	0	0	132	60	72	فروع سلفيت Salfeet Branch		
402	181	221	6	1	5				111	35	76	20	10	10	32	15	17	1	1	0	2	0	2	2	1	1	44	30	14				184	88	96	فروع شمال غزة North Gaza Branch	
243	145	98	7	2	5	2	0	2	96	59	37	16	14	2	11	6	5	4	2	2			2	1	1	7	5	2	4	4	0	94	52	42	فروع طولباس Tubas Branch		
531	248	283	6	0	6	34	19	15	212	68	144	37	23	14	33	12	21	20	3	17	1	0	1	5	4	1	25	23	2	5	3	2	153	93	60	فروع طولكرم Tulkarm Branch	



جامعة القدس المفتوحة

AL-Quds Open University

توزيع الطلبة القدامى في كلية العلوم الإدارية والإقتصادية حسب التخصص وفروع الجامعة والجنس

Distribution of Old Students In Administrative and Economic Sciences Faculty By Specialization, Branches, Gender

الفصل الأول من العام الدراسي 2022/2023

1221

المجموع Total	غير متخصص			علوم التأمين			المحاسبة			العلوم المالية والمصرفية			التسويق الرقمي			التسويق			الإقتصاد			الإدارة والسياسات العامة			الإدارة الصحية			الإدارة السياحية التطبيقية			إدارة الأعمال			فروع الجامعة Branches		
	المجموع	إناث	ذكور	المجموع	إناث	ذكور	المجموع	إناث	ذكور	المجموع	إناث	ذكور	المجموع	إناث	ذكور	المجموع	إناث	ذكور	المجموع	إناث	ذكور	المجموع	إناث	ذكور	المجموع	إناث	ذكور	المجموع	إناث	ذكور	الجنس					
692	239	453	13	2	11				256	61	195	29	14	15	69	28	41	2	1	1	3	0	3	6	4	2	50	35	15			264	94	170	فروع غزة Gaza Branch	
339	222	117	5	1	4	22	15	7	108	70	38	30	18	12	35	21	14	8	4	4			16	9	7	20	17	3	1	1	0	94	66	28	فروع قلقيلية Qalqilya Branch	
1774	994	780	41	20	21	32	14	18	689	369	320	183	121	62	129	67	62	34	13	21	3	2	1	14	4	10	43	25	18	23	15	8	583	344	239	فروع نابلس Nablus Branch
104	73	31	3	0	3	0	0	0	38	25	13	6	5	1	2	1	1									16	15	1	2	1	1	37	26	11	فروع يثا Yatta Branch	
1	0	1							1	0	1																							نظام الأسرى Asra		
10032	5522	4510	252	84	168	181	102	79	3429	1766	1663	765	515	250	608	301	307	144	50	94	34	16	18	106	60	46	575	468	107	107	71	36	3831	2089	1742	المجموع



جامعة القدس المفتوحة

AL-Quds Open University

توزيع الطلبة الجدد في كلية العلوم الإدارية والإقتصادية حسب التخصص وفروع الجامعة والجنس

Distribution of New Students In Administrative and Economic Sciences Faculty By Specialization, Branches, Gender

الفصل الأول من العام الدراسي 2022/2023

1221

المجموع Total	غير متخصص			علوم التأمين			المحاسبة			العلوم المالية والمصرفية			التسويق الرقمي			التسويق			الاقتصاد			الإدارة والسياسات العامة			الإدارة الصحية			الادارة السياحية التطبيقية			إدارة الأعمال			فروع الجامعة Branches			
	المجموع	إناث	ذكور	المجموع	إناث	ذكور	المجموع	إناث	ذكور	المجموع	إناث	ذكور	المجموع	إناث	ذكور	المجموع	إناث	ذكور	المجموع	إناث	ذكور	المجموع	إناث	ذكور	المجموع	إناث	ذكور	المجموع	إناث	ذكور	الجنس						
116	58	58	34	16	18	3	0	3	0	0	0	4	3	1	5	4	1			15	8	7	0	0	0	4	4	0	51	23	28	فرع أريحا Jericho Branch					
235	105	130	124	55	69	5	2	3	0	0	0	5	4	1	32	13	19	0	0	0	2	1	1	2	1	1	8	7	1	3	2	1	54	20	34	فرع الخليل Hebron Branch	
35	17	18	6	3	3	1	1	0	0	0	0	0	0	0	6	4	2	0	0	0				1	0	1	2	2	0	0	0	0	0	19	7	12	فرع القدس Al-Quds Branch
51	24	27	14	4	10				0	0	0	0	0	0	9	4	5							1	0	1	9	7	2				18	9	9	فرع الوسطى Al-Wosta Branch	
152	99	53	53	33	20	10	5	5	0	0	0	12	12	0	17	10	7	0	0	0				5	3	2	4	4	0	6	6	0	45	26	19	فرع بيت لحم Bethlehem Branch	
275	180	95	98	62	36	6	4	2	0	0	0	15	13	2	57	37	20	0	0	0	1	1	0	11	1	10	7	7	0	8	8	0	72	47	25	فرع جنين Jenin Branch	
37	15	22	15	1	14	0	0	0	0	0	0	0	0	0	3	3	0										4	4	0				15	7	8	فرع خان يونس Khanyounis Branch	
54	34	20	21	9	12	0	0	0	0	0	0	8	8	0	5	2	3	0	0	0				0	0	0	2	2	0	1	1	0	17	12	5	فرع دورا Dora Branch	
562	270	292	177	79	98	10	4	6	1	0	1	41	25	16	48	21	27	0	0	0	2	1	1	27	9	18	9	9	0	4	1	3	243	121	122	فرع رام الله والبيرة Ramallah & Al-Bireh Branch	
62	31	31	23	9	14				0	0	0	0	0	0	13	8	5	0	0	0							5	5	0				21	9	12	فرع رفح Rafah Branch	
106	55	51	39	19	20	5	3	2	0	0	0	12	7	5	18	11	7	0	0	0				1	1	0	0	0	0	1	1	0	30	13	17	فرع سلفيت Salfeet Branch	
93	40	53	22	6	16				0	0	0	3	0	3	24	14	10	0	0	0	0	0	0	0	0	0	2	2	0				42	18	24	فرع شمال غزة North Gaza Branch	
83	44	39	27	13	14	2	1	1	0	0	0	3	1	2	20	16	4	0	0	0				2	2	0	0	0	0	1	1	0	28	10	18	فرع طوباس Tubas Branch	
123	50	73	44	17	27	4	2	2	0	0	0	3	2	1	22	9	13	0	0	0	0	0	0	3	1	2	4	3	1	1	1	0	42	15	27	فرع طولكرم Tulkarm Branch	





جامعة القدس المفتوحة

AL-Quds Open University

توزيع الطلبة الجدد في كلية العلوم الإدارية والإقتصادية حسب التخصص وفروع الجامعة والجنس

Distribution of New Students In Administrative and Economic Sciences Faculty By Specialization, Branches, Gender

الفصل الأول من العام الدراسي 2022/2023

1221

المجموع Total	غير متخصص			علوم التأمين			المحاسبة			العلوم المالية والمصرفية			التسويق الرقمي			التسويق			الاقتصاد			الإدارة والسياسات العامة			الإدارة الصحية			الإدارة السياحية التطبيقية			إدارة الأعمال			فروع الجامعة Branches		
	المجموع	إناث	ذكور	المجموع	إناث	ذكور	المجموع	إناث	ذكور	المجموع	إناث	ذكور	المجموع	إناث	ذكور	المجموع	إناث	ذكور	المجموع	إناث	ذكور	المجموع	إناث	ذكور	المجموع	إناث	ذكور	المجموع	إناث	ذكور	الجنس					
133	44	89	48	11	37		0	0	0	7	4	3	35	14	21	0	0	0	1	0	1	2	0	2	6	1	5		34	14	20	فروع غزة Gaza Branch				
140	89	51	37	17	20	3	3	0	1	0	1	12	12	0	31	22	9	0	0	0		9	3	6	2	2	0	0	0	0	45	30	15	فروع قلقيلية Qalqilya Branch		
557	314	243	201	99	102	16	8	8	0	0	0	53	40	13	135	89	46	0	0	0	1	0	1	3	1	2	6	3	3	11	10	1	131	64	67	فروع نابلس Nablus Branch
37	17	20	22	10	12	1	0	1	0	0	0	0	0	0	3	3	0							0	0	0	0	0	0	11	4	7	فروع يثا Yatta Branch			
0	0	0							0	0	0																					نظام الأسرى Asra				
2851	1486	1365	1005	463	542	66	33	33	2	0	2	178	131	47	483	284	199	0	0	0	7	3	4	82	30	52	70	58	12	40	35	5	918	449	469	المجموع



جامعة القدس المفتوحة

AL-Quds Open University

توزيع الطلبة في كلية العلوم الإدارية والإقتصادية حسب فروع الجامعة والمستوى الأكاديمي والجنس

Distribution of Students In Administrative and Economic Sciences Faculty By Branches, Academic Level, Gender

الفصل الأول من العام الدراسي 2022/2023  
1221

عدد الطلبة حسب المستوى الدراسي															فروع الجامعة	
المجموع Total			مستوى رابعة			مستوى ثالثة			مستوى ثانية			مستوى أولى			Branches	
			4 Level			3 Level			2 Level			1 Level				
المجموع Total			200 - 100			99 - 67			66 - 34			33 - 0			Gender	
			المجموع	إناث	ذكور	المجموع	إناث	ذكور	المجموع	إناث	ذكور	المجموع	إناث	ذكور		
Total	Female	Male	Total	Female	Male	Total	Female	Male	Total	Female	Male	Total	Female	Male		
161	98	63	36	24	12	38	27	11	37	23	14	50	24	26	فرع القدس Al-Quds Branch	
1	0	1	1	0	1	0	0	0	0	0	0	0	0	0	نظام الأسرى Asra	
2331	1308	1023	377	208	169	540	303	237	469	270	199	945	527	418	فرع نابلس Nablus Branch	
479	311	168	78	55	23	100	71	29	99	60	39	202	125	77	فرع قلقيلية Qalqilya Branch	
481	268	213	88	52	36	116	70	46	90	52	38	187	94	93	فرع سلفيت Salfeet Branch	
326	189	137	51	31	20	72	41	31	61	40	21	142	77	65	فرع طوباس Tubas Branch	
2425	1284	1141	434	240	194	535	316	219	514	291	223	942	437	505	فرع رام الله والبيرة Ramallah & Al-Bireh Branch	
473	281	192	66	38	28	92	65	27	102	67	35	213	111	102	فرع أريحا Jericho Branch	
665	449	216	98	71	27	160	114	46	154	103	51	253	161	92	فرع بيت لحم Bethlehem Branch	
1029	562	467	202	121	81	221	130	91	211	130	81	395	181	214	فرع الخليل Hebron Branch	
286	185	101	47	35	12	61	44	17	62	41	21	116	65	51	فرع دورا Dora Branch	
141	90	51	20	15	5	38	29	9	31	22	9	52	24	28	فرع يطا Yatta Branch	
825	283	542	127	45	82	201	55	146	184	66	118	313	117	196	فرع غزة Gaza Branch	
276	131	145	44	18	26	81	37	44	57	31	26	94	45	49	فرع الوسطى Al-Wosta Branch	
1262	830	432	200	127	73	306	191	115	305	212	93	451	300	151	فرع جنين Jenin Branch	
654	298	356	124	52	72	141	65	76	182	92	90	207	89	118	فرع طولكرم Tulkarm Branch	
215	86	129	41	20	21	47	21	26	52	18	34	75	27	48	فرع خان يونس Khanyounis Branch	
358	134	224	56	20	36	88	36	52	96	25	71	118	53	65	فرع رفح Rafah Branch	
495	221	274	78	33	45	114	48	66	112	58	54	191	82	109	فرع شمال غزة North Gaza Branch	
12883	7008	5875	2168	1205	963	2951	1663	1288	2818	1601	1217	4946	2539	2407	المجموع	



جامعة القدس المفتوحة

AL-Quds Open University

توزيع الطلبة في تخصص إدارة الأعمال حسب فروع الجامعة والمستوى الأكاديمي والجنس

,Distribution of Students In Business Administration Specialization By Branches

Academic Level, Gender

الفصل الأول من العام الدراسي 2022/2023

1221

عدد الطلبة حسب المستوى الدراسي															فروع الجامعة	
المجموع Total			مستوى رابعة 4 Level			مستوى ثالثة 3 Level			مستوى ثانية 2 Level			مستوى أولى 1 Level			Branches	
			200 - 100			99 - 67			66 - 34			33 - 0				
المجموع	إناث	ذكور	المجموع	إناث	ذكور	المجموع	إناث	ذكور	المجموع	إناث	ذكور	المجموع	إناث	ذكور	الجنس Gender	
Total	Female	Male	Total	Female	Male	Total	Female	Male	Total	Female	Male	Total	Female	Male		
73	37	36	17	8	9	14	9	5	16	9	7	26	11	15	فرع القدس Al-Quds Branch	
0	0	0	0	0	0	0	0	0	0	0	0	0	0	0	نظام الأسرى Asra	
714	408	306	126	73	53	185	108	77	154	95	59	249	132	117	فرع نابلس Nablus Branch	
139	96	43	24	16	8	33	28	5	23	15	8	59	37	22	فرع قلقيلية Qalqilya Branch	
162	73	89	33	19	14	37	16	21	35	16	19	57	22	35	فرع سلفيت Salfeet Branch	
122	62	60	20	11	9	30	14	16	20	12	8	52	25	27	فرع طوباس Tubas Branch	
1135	589	546	233	123	110	241	135	106	229	121	108	432	210	222	فرع رام الله والبيرة Ramallah & Al-Bireh Branch	
224	116	108	29	14	15	46	30	16	54	31	23	95	41	54	فرع أريحا Jericho Branch	
225	142	83	31	19	12	60	39	21	66	43	23	68	41	27	فرع بيت لحم Bethlehem Branch	
0	0	0	0	0	0	0	0	0	0	0	0	0	0	0	فرع بيت لحم / برطعة a'Bethlehem Branch \ Barta	
323	173	150	59	33	26	71	44	27	78	46	32	115	50	65	فرع الخليل Hebron Branch	
108	69	39	17	12	5	30	20	10	28	19	9	33	18	15	فرع دورا Dora Branch	
48	30	18	4	3	1	16	13	3	12	9	3	16	5	11	فرع يطا Yatta Branch	
298	108	190	53	21	32	80	21	59	74	31	43	91	35	56	فرع غزة Gaza Branch	
111	55	56	19	8	11	30	14	16	27	16	11	35	17	18	فرع الوسطى Al-Wosta Branch	
413	277	136	64	44	20	95	64	31	108	73	35	146	96	50	فرع جنين Jenin Branch	
195	108	87	28	16	12	44	28	16	53	31	22	70	33	37	فرع طولكرم Tulkarm Branch	
87	37	50	15	7	8	12	7	5	24	8	16	36	15	21	فرع خان يونس Khanyounis Branch	
146	52	94	29	10	19	46	19	27	32	8	24	39	15	24	فرع رفح Rafah Branch	
226	106	120	37	15	22	50	24	26	55	28	27	84	39	45	فرع شمال غزة North Gaza Branch	
4749	2538	2211	838	452	386	1120	633	487	1088	611	477	1703	842	861	المجموع	



جامعة القدس المفتوحة

AL-Quds Open University

توزيع الطلبة في تخصص الإقتصاد حسب فروع الجامعة والمستوى الأكاديمي والجنس

,Distribution of Students In Economics Specialization By Branches, Academic Level  
Gender

الفصل الأول من العام الدراسي 2022/2023  
1221

عدد الطلبة حسب المستوى الدراسي															فروع الجامعة	
المجموع Total			مستوى رابعة 4 Level			مستوى ثالثة 3 Level			مستوى ثانية 2 Level			مستوى أولى 1 Level			Branches	
			200 - 100			99 - 67			66 - 34			33 - 0				
المجموع	إناث	ذكور	المجموع	إناث	ذكور	المجموع	إناث	ذكور	المجموع	إناث	ذكور	المجموع	إناث	ذكور	الجنس Gender	
Total	Female	Male	Total	Female	Male	Total	Female	Male	Total	Female	Male	Total	Female	Male		
0	0	0	0	0	0	0	0	0	0	0	0	0	0	0	فرع القدس Al-Quds Branch	
0	0	0	0	0	0	0	0	0	0	0	0	0	0	0	نظام الأسرى Asra	
4	2	2	2	2	0	1	0	1	0	0	0	1	0	1	فرع نابلس Nablus Branch	
0	0	0	0	0	0	0	0	0	0	0	0	0	0	0	فرع قلقيلية Qalqilya Branch	
0	0	0	0	0	0	0	0	0	0	0	0	0	0	0	فرع سلفيت Salfeet Branch	
0	0	0	0	0	0	0	0	0	0	0	0	0	0	0	فرع طوباس Tubas Branch	
9	4	5	2	1	1	2	1	1	3	1	2	2	1	1	فرع رام الله والبيرة Ramallah & Al-Bireh Branch	
0	0	0	0	0	0	0	0	0	0	0	0	0	0	0	فرع أريحا Jericho Branch	
0	0	0	0	0	0	0	0	0	0	0	0	0	0	0	فرع بيت لحم Bethlehem Branch	
0	0	0	0	0	0	0	0	0	0	0	0	0	0	0	فرع بيت لحم / برطعة a'Bethlehem Branch \ Barta	
8	3	5	1	1	0	2	1	1	2	0	2	3	1	2	فرع الخليل Hebron Branch	
0	0	0	0	0	0	0	0	0	0	0	0	0	0	0	فرع دورا Dora Branch	
0	0	0	0	0	0	0	0	0	0	0	0	0	0	0	فرع يطا Yatta Branch	
4	0	4	0	0	0	1	0	1	1	0	1	2	0	2	فرع غزة Gaza Branch	
0	0	0	0	0	0	0	0	0	0	0	0	0	0	0	فرع الوسطى Al-Wosta Branch	
13	10	3	5	5	0	6	3	3	0	0	0	2	2	0	فرع جنين Jenin Branch	
1	0	1	1	0	1	0	0	0	0	0	0	0	0	0	فرع طولكرم Tulkarm Branch	
0	0	0	0	0	0	0	0	0	0	0	0	0	0	0	فرع خان يونس Khanyounis Branch	
0	0	0	0	0	0	0	0	0	0	0	0	0	0	0	فرع رفح Rafah Branch	
2	0	2	0	0	0	1	0	1	0	0	0	1	0	1	فرع شمال غزة North Gaza Branch	
41	19	22	11	9	2	13	5	8	6	1	5	11	4	7	المجموع	



جامعة القدس المفتوحة

AL-Quds Open University

توزيع الطلبة في تخصص المحاسبة حسب فروع الجامعة والمستوى الأكاديمي والجنس

,Distribution of Students In Accounting Specialization By Branches, Academic Level Gender

الفصل الأول من العام الدراسي 2022/2023  
1221

عدد الطلبة حسب المستوى الدراسي															فروع الجامعة	
المجموع Total			مستوى رابعة 4 Level			مستوى ثالثة 3 Level			مستوى ثانية 2 Level			مستوى أولى 1 Level			Branches	
			200 - 100			99 - 67			66 - 34			33 - 0				
المجموع	إناث	ذكور	المجموع	إناث	ذكور	المجموع	إناث	ذكور	المجموع	إناث	ذكور	المجموع	إناث	ذكور	الجنس Gender	
Total	Female	Male	Total	Female	Male	Total	Female	Male	Total	Female	Male	Total	Female	Male		
34	21	13	7	5	2	12	7	5	12	7	5	3	2	1	فرع القدس Al-Quds Branch	
1	0	1	1	0	1	0	0	0	0	0	0	0	0	0	نظام الأسرى Asra	
689	369	320	165	85	80	240	123	117	189	100	89	95	61	34	فرع نابلس Nablus Branch	
109	70	39	28	19	9	40	25	15	26	15	11	15	11	4	فرع قلقيلية Qalqilya Branch	
142	88	54	34	22	12	53	31	22	36	25	11	19	10	9	فرع سلفيت Salfeet Branch	
96	59	37	24	16	8	26	13	13	31	22	9	15	8	7	فرع طوباس Tubas Branch	
484	253	231	117	60	57	175	101	74	146	70	76	46	22	24	فرع رام الله والبيرة Ramallah & Al-Bireh Branch	
96	68	28	26	16	10	30	20	10	27	20	7	13	12	1	فرع أريحا Jericho Branch	
153	109	44	39	31	8	58	43	15	39	24	15	17	11	6	فرع بيت لحم Bethlehem Branch	
0	0	0	0	0	0	0	0	0	0	0	0	0	0	0	فرع بيت لحم / برطعة a'Bethlehem Branch \ Barta	
313	180	133	87	45	42	102	59	43	90	57	33	34	19	15	فرع الخليل Hebron Branch	
73	47	26	16	10	6	20	14	6	21	14	7	16	9	7	فرع دورا Dora Branch	
38	25	13	7	4	3	12	8	4	14	10	4	5	3	2	فرع يطا Yatta Branch	
256	61	195	50	10	40	94	23	71	62	12	50	50	16	34	فرع غزة Gaza Branch	
69	22	47	19	5	14	30	9	21	14	7	7	6	1	5	فرع الوسطى Al-Wosta Branch	
381	242	139	97	53	44	140	83	57	109	81	28	35	25	10	فرع جنين Jenin Branch	
212	68	144	65	20	45	57	21	36	68	23	45	22	4	18	فرع طولكرم Tulkarm Branch	
61	14	47	13	5	8	24	7	17	14	2	12	10	0	10	فرع خان يونس Khanyounis Branch	
114	36	78	20	6	14	34	13	21	45	10	35	15	7	8	فرع رفح Rafah Branch	
111	35	76	21	8	13	39	10	29	31	10	21	20	7	13	فرع شمال غزة North Gaza Branch	
3432	1767	1665	836	420	416	1186	610	576	974	509	465	436	228	208	المجموع	



جامعة القدس المفتوحة

AL-Quds Open University

توزيع الطلبة في تخصص العلوم المالية والمصرفية حسب فروع الجامعة والمستوى الأكاديمي والجنس

,Distribution of Students In Banking and Financial Sciences Specialization By Branches

Academic Level, Gender

الفصل الأول من العام الدراسي 2022/2023

1221

عدد الطلبة حسب المستوى الدراسي															فروع الجامعة	
المجموع Total			مستوى رابعة 4 Level			مستوى ثالثة 3 Level			مستوى ثانية 2 Level			مستوى أولى 1 Level			Branches	
			200 - 100			99 - 67			66 - 34			33 - 0				
المجموع	إناث	ذكور	المجموع	إناث	ذكور	المجموع	إناث	ذكور	المجموع	إناث	ذكور	المجموع	إناث	ذكور	الجنس Gender	
Total	Female	Male	Total	Female	Male	Total	Female	Male	Total	Female	Male	Total	Female	Male		
8	4	4	0	0	0	3	3	0	2	1	1	3	0	3	فرع القدس Al-Quds Branch	
0	0	0	0	0	0	0	0	0	0	0	0	0	0	0	نظام الأسرى Asra	
236	161	75	43	27	16	64	46	18	46	34	12	83	54	29	فرع نابلس Nablus Branch	
42	30	12	8	7	1	6	3	3	8	4	4	20	16	4	فرع قلقيلية Qalqilya Branch	
41	23	18	7	2	5	8	6	2	8	4	4	18	11	7	فرع سلفيت Salfeet Branch	
19	15	4	3	2	1	5	5	0	4	4	0	7	4	3	فرع طوباس Tubas Branch	
240	160	80	43	27	16	66	48	18	47	37	10	84	48	36	فرع رام الله والبيرة Ramallah & Al-Bireh Branch	
35	28	7	5	4	1	7	7	0	11	9	2	12	8	4	فرع أريحا Jericho Branch	
46	37	9	4	2	2	11	10	1	11	7	4	20	18	2	فرع بيت لحم Bethlehem Branch	
0	0	0	0	0	0	0	0	0	0	0	0	0	0	0	فرع بيت لحم / برطعة a'Bethlehem Branch \ Barta	
38	27	11	13	11	2	11	6	5	6	5	1	8	5	3	فرع الخليل Hebron Branch	
22	20	2	4	3	1	2	2	0	3	2	1	13	13	0	فرع دورا Dora Branch	
6	5	1	0	0	0	5	4	1	0	0	0	1	1	0	فرع يطا Yatta Branch	
36	18	18	5	2	3	10	5	5	5	2	3	16	9	7	فرع غزة Gaza Branch	
4	1	3	0	0	0	3	1	2	1	0	1	0	0	0	فرع الوسطى Al-Wosta Branch	
94	75	19	14	13	1	28	22	6	33	24	9	19	16	3	فرع جنين Jenin Branch	
40	25	15	7	5	2	10	4	6	16	12	4	7	4	3	فرع طولكرم Tulkarm Branch	
7	4	3	2	1	1	3	2	1	0	0	0	2	1	1	فرع خان يونس Khanyounis Branch	
6	3	3	0	0	0	3	2	1	2	1	1	1	0	1	فرع رفح Rafah Branch	
23	10	13	5	2	3	4	2	2	5	4	1	9	2	7	فرع شمال غزة North Gaza Branch	
943	646	297	163	108	55	249	178	71	208	150	58	323	210	113	المجموع	



جامعة القدس المفتوحة

AL-Quds Open University

توزيع الطلبة في تخصص التسويق حسب فروع الجامعة والمستوى الأكاديمي والجنس

,Distribution of Students In Marketing Specialization By Branches, Academic Level  
Gender

الفصل الأول من العام الدراسي 2022/2023  
1221

عدد الطلبة حسب المستوى الدراسي															فروع الجامعة
المجموع Total			مستوى رابعة 4 Level			مستوى ثالثة 3 Level			مستوى ثانية 2 Level			مستوى أولى 1 Level			Branches
			200 - 100			99 - 67			66 - 34			33 - 0			
المجموع	إناث	ذكور	المجموع	إناث	ذكور	المجموع	إناث	ذكور	المجموع	إناث	ذكور	المجموع	إناث	ذكور	الجنس Gender
Total	Female	Male	Total	Female	Male	Total	Female	Male	Total	Female	Male	Total	Female	Male	
1	1	0	1	1	0	0	0	0	0	0	0	0	0	0	فرع القدس Al-Quds Branch
0	0	0	0	0	0	0	0	0	0	0	0	0	0	0	نظام الأسرى Asra
34	13	21	17	8	9	14	4	10	3	1	2	0	0	0	فرع نابلس Nablus Branch
8	4	4	4	1	3	2	1	1	2	2	0	0	0	0	فرع قلقيلية Qalqilya Branch
4	1	3	4	1	3	0	0	0	0	0	0	0	0	0	فرع سلفيت Salfeet Branch
4	2	2	2	0	2	1	1	0	1	1	0	0	0	0	فرع طوباس Tubas Branch
25	9	16	12	4	8	9	3	6	3	2	1	1	0	1	فرع رام الله والبيرة Ramallah & Al-Bireh Branch
0	0	0	0	0	0	0	0	0	0	0	0	0	0	0	فرع أريحا Jericho Branch
5	3	2	4	3	1	0	0	0	0	0	0	1	0	1	فرع بيت لحم Bethlehem Branch
0	0	0	0	0	0	0	0	0	0	0	0	0	0	0	فرع بيت لحم / برطعة a'Bethlehem Branch \ Barta
24	7	17	8	2	6	14	4	10	1	1	0	1	0	1	فرع الخليل Hebron Branch
1	0	1	0	0	0	1	0	1	0	0	0	0	0	0	فرع دورا Dora Branch
0	0	0	0	0	0	0	0	0	0	0	0	0	0	0	فرع يطا Yatta Branch
2	1	1	1	0	1	0	0	0	1	1	0	0	0	0	فرع غزة Gaza Branch
0	0	0	0	0	0	0	0	0	0	0	0	0	0	0	فرع الوسطى Al-Wosta Branch
14	5	9	8	4	4	3	0	3	3	1	2	0	0	0	فرع جنين Jenin Branch
20	3	17	11	2	9	8	1	7	1	0	1	0	0	0	فرع طولكرم Tulkarm Branch
0	0	0	0	0	0	0	0	0	0	0	0	0	0	0	فرع خان يونس Khanyounis Branch
1	0	1	1	0	1	0	0	0	0	0	0	0	0	0	فرع رفح Rafah Branch
1	1	0	1	1	0	0	0	0	0	0	0	0	0	0	فرع شمال غزة North Gaza Branch
144	50	94	74	27	47	52	14	38	15	9	6	3	0	3	المجموع



جامعة القدس المفتوحة

AL-Quds Open University

توزيع الطلبة في تخصص الإدارة الصحية حسب فروع الجامعة والمستوى الأكاديمي والجنس

Distribution of Students In Health Management Specialization By Branches, Academic Level, Gender

الفصل الأول من العام الدراسي 2022/2023

1221

عدد الطلبة حسب المستوى الدراسي															فروع الجامعة	
المجموع Total			مستوى رابعة 4 Level			مستوى ثالثة 3 Level			مستوى ثانية 2 Level			مستوى أولى 1 Level			Branches	
			200 - 100			99 - 67			66 - 34			33 - 0				
المجموع	إناث	ذكور	المجموع	إناث	ذكور	المجموع	إناث	ذكور	المجموع	إناث	ذكور	المجموع	إناث	ذكور	الجنس Gender	
Total	Female	Male	Total	Female	Male	Total	Female	Male	Total	Female	Male	Total	Female	Male		
28	25	3	11	10	1	9	8	1	6	5	1	2	2	0	فرع القدس Al-Quds Branch	
0	0	0	0	0	0	0	0	0	0	0	0	0	0	0	نظام الأسرى Asra	
49	28	21	21	13	8	9	5	4	9	5	4	10	5	5	فرع نابلس Nablus Branch	
22	19	3	14	12	2	3	3	0	3	2	1	2	2	0	فرع قلقيلية Qalqilya Branch	
23	21	2	10	8	2	10	10	0	1	1	0	2	2	0	فرع سلفيت Salfeet Branch	
7	5	2	2	2	0	4	3	1	0	0	0	1	0	1	فرع طوباس Tubas Branch	
77	72	5	25	24	1	18	16	2	20	18	2	14	14	0	فرع رام الله والبيرة Ramallah & Al-Bireh Branch	
11	10	1	5	4	1	3	3	0	3	3	0	0	0	0	فرع أريحا Jericho Branch	
63	54	9	20	16	4	17	15	2	14	13	1	12	10	2	فرع بيت لحم Bethlehem Branch	
0	0	0	0	0	0	0	0	0	0	0	0	0	0	0	فرع بيت لحم / برطعة a'Bethlehem Branch \ Barta	
65	60	5	32	29	3	13	12	1	8	8	0	12	11	1	فرع الخليل Hebron Branch	
29	27	2	10	10	0	8	8	0	3	2	1	8	7	1	فرع دورا Dora Branch	
16	15	1	9	8	1	4	4	0	1	1	0	2	2	0	فرع يطا Yatta Branch	
56	36	20	15	11	4	9	4	5	15	12	3	17	9	8	فرع غزة Gaza Branch	
46	35	11	6	5	1	15	13	2	13	7	6	12	10	2	فرع الوسطى Al-Wosta Branch	
30	27	3	9	7	2	6	6	0	6	5	1	9	9	0	فرع جنين Jenin Branch	
29	26	3	11	9	2	3	3	0	8	8	0	7	6	1	فرع طولكرم Tulkarm Branch	
28	19	9	11	7	4	6	3	3	6	5	1	5	4	1	فرع خان يونس Khanyounis Branch	
20	15	5	3	2	1	4	2	2	4	2	2	9	9	0	فرع رفح Rafah Branch	
46	32	14	13	7	6	13	10	3	10	7	3	10	8	2	فرع شمال غزة North Gaza Branch	
645	526	119	227	184	43	154	128	26	130	104	26	134	110	24	المجموع	





جامعة القدس المفتوحة

AL-Quds Open University

توزيع الطلبة في تخصص الادارة السياحية التطبيقية حسب فروع الجامعة والمستوى الأكاديمي والجنس

,Distribution of Students In Applied tourism management Specialization By Branches

Academic Level, Gender

الفصل الأول من العام الدراسي 2022/2023

1221

عدد الطلبة حسب المستوى الدراسي

فروع الجامعة

عدد الطلبة حسب المستوى الدراسي															فروع الجامعة
المجموع Total			مستوى رابعة 4 Level			مستوى ثالثة 3 Level			مستوى ثانية 2 Level			مستوى أولى 1 Level			Branches
			200 - 100			99 - 67			66 - 34			33 - 0			
المجموع	إناث	ذكور	المجموع	إناث	ذكور	المجموع	إناث	ذكور	المجموع	إناث	ذكور	المجموع	إناث	ذكور	الجنس Gender
Total	Female	Male	Total	Female	Male	Total	Female	Male	Total	Female	Male	Total	Female	Male	
1	0	1	0	0	0	0	0	0	0	0	0	1	0	1	فرع القدس Al-Quds Branch
0	0	0	0	0	0	0	0	0	0	0	0	0	0	0	نظام الأسرى Asra
34	25	9	0	0	0	8	7	1	6	4	2	20	14	6	فرع نابلس Nablus Branch
1	1	0	0	0	0	0	0	0	1	1	0	0	0	0	فرع قلقيلية Qalqilya Branch
1	1	0	0	0	0	0	0	0	0	0	0	1	1	0	فرع سلفيت Salfeet Branch
5	5	0	0	0	0	3	3	0	0	0	0	2	2	0	فرع طوباس Tubas Branch
17	8	9	0	0	0	6	4	2	3	2	1	8	2	6	فرع رام الله والبيرة Ramallah & Al-Bireh Branch
14	10	4	0	0	0	3	2	1	2	0	2	9	8	1	فرع أريحا Jericho Branch
27	17	10	0	0	0	10	5	5	6	4	2	11	8	3	فرع بيت لحم Bethlehem Branch
0	0	0	0	0	0	0	0	0	0	0	0	0	0	0	فرع بيت لحم / برطعة a'Bethlehem Branch \ Barta
8	6	2	0	0	0	0	0	0	1	1	0	7	5	2	فرع الخليل Hebron Branch
2	2	0	0	0	0	0	0	0	0	0	0	2	2	0	فرع دورا Dora Branch
2	1	1	0	0	0	1	0	1	1	1	0	0	0	0	فرع يطا Yatta Branch
0	0	0	0	0	0	0	0	0	0	0	0	0	0	0	فرع غزة Gaza Branch
0	0	0	0	0	0	0	0	0	0	0	0	0	0	0	فرع الوسطى Al-Wosta Branch
29	26	3	0	0	0	5	4	1	9	7	2	15	15	0	فرع جنين Jenin Branch
6	4	2	0	0	0	3	2	1	2	1	1	1	1	0	فرع طولكرم Tulkarm Branch
0	0	0	0	0	0	0	0	0	0	0	0	0	0	0	فرع خان يونس Khanyounis Branch
0	0	0	0	0	0	0	0	0	0	0	0	0	0	0	فرع رفح Rafah Branch
0	0	0	0	0	0	0	0	0	0	0	0	0	0	0	فرع شمال غزة North Gaza Branch
147	106	41	0	0	0	39	27	12	31	21	10	77	58	19	المجموع



جامعة القدس المفتوحة  
AL-Quds Open University

توزيع الطلبة في تخصص علوم التأمين حسب فروع الجامعة والمستوى الأكاديمي والجنس  
Distribution of Students In Insurance sciences Specialization By Branches, Academic  
Level, Gender

الفصل الأول من العام الدراسي 2022/2023  
1221

عدد الطلبة حسب المستوى الدراسي															فروع الجامعة	
المجموع Total			مستوى رابعة 4 Level			مستوى ثالثة 3 Level			مستوى ثانية 2 Level			مستوى أولى 1 Level			Branches	
			200 - 100			99 - 67			66 - 34			33 - 0				
المجموع	إناث	ذكور	المجموع	إناث	ذكور	المجموع	إناث	ذكور	المجموع	إناث	ذكور	المجموع	إناث	ذكور	الجنس Gender	
Total	Female	Male	Total	Female	Male	Total	Female	Male	Total	Female	Male	Total	Female	Male		
1	1	0	0	0	0	0	0	0	0	0	0	1	1	0	فرع القدس Al-Quds Branch	
0	0	0	0	0	0	0	0	0	0	0	0	0	0	0	نظام الأسرى Asra	
48	22	26	0	0	0	6	4	2	13	4	9	29	14	15	فرع نابلس Nablus Branch	
25	18	7	0	0	0	9	6	3	9	7	2	7	5	2	فرع قلقيلية Qalqilya Branch	
9	5	4	0	0	0	2	2	0	1	0	1	6	3	3	فرع سلفيت Salfeet Branch	
4	1	3	0	0	0	0	0	0	0	0	0	4	1	3	فرع طوباس Tubas Branch	
27	13	14	0	0	0	4	3	1	10	5	5	13	5	8	فرع رام الله والبيرة Ramallah & Al-Bireh Branch	
6	1	5	0	0	0	0	0	0	1	1	0	5	0	5	فرع أريحا Jericho Branch	
34	22	12	0	0	0	4	2	2	6	4	2	24	16	8	فرع بيت لحم Bethlehem Branch	
0	0	0	0	0	0	0	0	0	0	0	0	0	0	0	فرع بيت لحم / برطعة a'Bethlehem Branch \ Barta	
15	7	8	0	0	0	3	3	0	6	2	4	6	2	4	فرع الخليل Hebron Branch	
5	2	3	0	0	0	0	0	0	3	1	2	2	1	1	فرع دورا Dora Branch	
1	0	1	0	0	0	0	0	0	0	0	0	1	0	1	فرع يطا Yatta Branch	
0	0	0	0	0	0	0	0	0	0	0	0	0	0	0	فرع غزة Gaza Branch	
0	0	0	0	0	0	0	0	0	0	0	0	0	0	0	فرع الوسطى Al-Wosta Branch	
33	22	11	0	0	0	9	5	4	13	9	4	11	8	3	فرع جنين Jenin Branch	
38	21	17	0	0	0	10	4	6	15	8	7	13	9	4	فرع طولكرم Tulkarm Branch	
1	0	1	0	0	0	0	0	0	1	0	1	0	0	0	فرع خان يونس Khanyounis Branch	
0	0	0	0	0	0	0	0	0	0	0	0	0	0	0	فرع رفح Rafah Branch	
0	0	0	0	0	0	0	0	0	0	0	0	0	0	0	فرع شمال غزة North Gaza Branch	
247	135	112	0	0	0	47	29	18	78	41	37	122	65	57	المجموع	



جامعة القدس المفتوحة  
AL-Quds Open University

توزيع الطلبة في تخصص التسويق الرقمي حسب فروع الجامعة والمستوى الأكاديمي والجنس  
Distribution of Students In Digital Marketing Specialization By Branches, Academic Level, Gender

الفصل الأول من العام الدراسي 2022/2023  
1221

عدد الطلبة حسب المستوى الدراسي															فروع الجامعة	
المجموع Total			مستوى رابعة 4 Level			مستوى ثالثة 3 Level			مستوى ثانية 2 Level			مستوى أولى 1 Level			Branches	
			200 - 100			99 - 67			66 - 34			33 - 0				
المجموع	إناث	ذكور	المجموع	إناث	ذكور	المجموع	إناث	ذكور	المجموع	إناث	ذكور	المجموع	إناث	ذكور	الجنس Gender	
Total	Female	Male	Total	Female	Male	Total	Female	Male	Total	Female	Male	Total	Female	Male		
7	5	2	0	0	0	0	0	0	1	1	0	6	4	2	فرع القدس Al-Quds Branch	
0	0	0	0	0	0	0	0	0	0	0	0	0	0	0	نظام الأسرى Asra	
264	156	108	3	0	3	13	6	7	37	19	18	211	131	80	فرع نابلس Nablus Branch	
66	43	23	0	0	0	6	5	1	17	8	9	43	30	13	فرع قلقيلية Qalqilya Branch	
49	32	17	0	0	0	6	5	1	7	4	3	36	23	13	فرع سلفيت Salfeet Branch	
31	22	9	0	0	0	3	2	1	4	1	3	24	19	5	فرع طوباس Tubas Branch	
127	60	67	2	1	1	12	3	9	32	21	11	81	35	46	فرع رام الله والبيرة Ramallah & Al-Bireh Branch	
20	15	5	1	0	1	3	3	0	3	3	0	13	9	4	فرع أريحا Jericho Branch	
29	18	11	0	0	0	0	0	0	6	4	2	23	14	9	فرع بيت لحم Bethlehem Branch	
0	0	0	0	0	0	0	0	0	0	0	0	0	0	0	فرع بيت لحم / برطعة a'Bethlehem Branch \ Barta	
70	23	47	2	0	2	5	1	4	14	6	8	49	16	33	فرع الخليل Hebron Branch	
8	3	5	0	0	0	0	0	0	1	1	0	7	2	5	فرع دورا Dora Branch	
5	4	1	0	0	0	0	0	0	2	1	1	3	3	0	فرع يطا Yatta Branch	
104	42	62	3	1	2	7	2	5	23	7	16	71	32	39	فرع غزة Gaza Branch	
24	12	12	0	0	0	3	0	3	1	0	1	20	12	8	فرع الوسطى Al-Wosta Branch	
114	70	44	3	1	2	14	4	10	16	10	6	81	55	26	فرع جنين Jenin Branch	
55	21	34	1	0	1	6	2	4	14	6	8	34	13	21	فرع طولكرم Tulkarm Branch	
15	11	4	0	0	0	2	2	0	7	3	4	6	6	0	فرع خان يونس Khanyounis Branch	
47	19	28	3	2	1	1	0	1	13	4	9	30	13	17	فرع رفح Rafah Branch	
56	29	27	1	0	1	7	2	5	10	8	2	38	19	19	فرع شمال غزة North Gaza Branch	
1091	585	506	19	5	14	88	37	51	208	107	101	776	436	340	المجموع	



جامعة القدس المفتوحة

AL-Quds Open University

توزيع الطلبة في تخصص الإدارة والسياسات العامة حسب فروع الجامعة والمستوى الأكاديمي والجنس

Distribution of Students In Administration and public policies Specialization By

Branches, Academic Level, Gender

الفصل الأول من العام الدراسي 2022/2023

1221

عدد الطلبة حسب المستوى الدراسي															فروع الجامعة
المجموع Total			مستوى رابعة			مستوى ثالثة			مستوى ثانية			مستوى أولى			Branches
			4 Level			3 Level			2 Level			1 Level			
			200 - 100			99 - 67			66 - 34			33 - 0			الجنس Gender
المجموع	إناث	ذكور	المجموع	إناث	ذكور	المجموع	إناث	ذكور	المجموع	إناث	ذكور	المجموع	إناث	ذكور	
Total	Female	Male	Total	Female	Male	Total	Female	Male	Total	Female	Male	Total	Female	Male	
1	0	1	0	0	0	0	0	0	0	0	0	1	0	1	فرع القدس Al-Quds Branch
0	0	0	0	0	0	0	0	0	0	0	0	0	0	0	نظام الأسرى Asra
17	5	12	0	0	0	0	0	0	5	2	3	12	3	9	فرع نابلس Nablus Branch
25	12	13	0	0	0	1	0	1	8	6	2	16	6	10	فرع قلقيلية Qalqilya Branch
1	1	0	0	0	0	0	0	0	0	0	0	1	1	0	فرع سلفيت Salfeet Branch
4	3	1	0	0	0	0	0	0	1	0	1	3	3	0	فرع طوباس Tubas Branch
52	26	26	0	0	0	2	2	0	9	7	2	41	17	24	فرع رام الله والبيرة Ramallah & Al-Bireh Branch
25	14	11	0	0	0	0	0	0	1	0	1	24	14	10	فرع أريحا Jericho Branch
10	5	5	0	0	0	0	0	0	1	1	0	9	4	5	فرع بيت لحم Bethlehem Branch
0	0	0	0	0	0	0	0	0	0	0	0	0	0	0	فرع بيت لحم / برطعة a'Bethlehem Branch \ Barta
11	8	3	0	0	0	0	0	0	2	2	0	9	6	3	فرع الخليل Hebron Branch
4	2	2	0	0	0	0	0	0	2	1	1	2	1	1	فرع دورا Dora Branch
0	0	0	0	0	0	0	0	0	0	0	0	0	0	0	فرع يطا Yatta Branch
8	4	4	0	0	0	0	0	0	2	1	1	6	3	3	فرع غزة Gaza Branch
3	1	2	0	0	0	0	0	0	1	1	0	2	0	2	فرع الوسطى Al-Wosta Branch
17	3	14	0	0	0	0	0	0	3	1	2	14	2	12	فرع جنين Jenin Branch
8	5	3	0	0	0	0	0	0	3	2	1	5	3	2	فرع طولكرم Tulkarm Branch
0	0	0	0	0	0	0	0	0	0	0	0	0	0	0	فرع خان يونس Khanyounis Branch
0	0	0	0	0	0	0	0	0	0	0	0	0	0	0	فرع رفح Rafah Branch
2	1	1	0	0	0	0	0	0	1	1	0	1	0	1	فرع شمال غزة North Gaza Branch
188	90	98	0	0	0	3	2	1	39	25	14	146	63	83	المجموع



جامعة القدس المفتوحة

AL-Quds Open University

توزيع الطلبة غير المتخصصين في كلية العلوم الإدارية والإقتصادية حسب فروع الجامعة والمستوى الأكاديمي والجنس

Distribution of Students Non Specialized In Administrative and Economic Sciences

Faculty By Branches, Academic Level, Gender

الفصل الأول من العام الدراسي 2022/2023

1221

عدد الطلبة حسب المستوى الدراسي															فروع الجامعة	
المجموع Total			مستوى رابعة 4 Level			مستوى ثالثة 3 Level			مستوى ثانية 2 Level			مستوى أولى 1 Level			Branches	
			200 - 100			99 - 67			66 - 34			33 - 0				
المجموع	إناث	ذكور	المجموع	إناث	ذكور	المجموع	إناث	ذكور	المجموع	إناث	ذكور	المجموع	إناث	ذكور	الجنس Gender	
Total	Female	Male	Total	Female	Male	Total	Female	Male	Total	Female	Male	Total	Female	Male		
7	4	3	0	0	0	0	0	0	0	0	0	7	4	3	فرع القدس Al-Quds Branch	
0	0	0	0	0	0	0	0	0	0	0	0	0	0	0	نظام الأسرى Asra	
242	119	123	0	0	0	0	0	0	7	6	1	235	113	122	فرع نابلس Nablus Branch	
42	18	24	0	0	0	0	0	0	2	0	2	40	18	22	فرع قلقيلية Qalqilya Branch	
49	23	26	0	0	0	0	0	0	2	2	0	47	21	26	فرع سلفيت Salfeet Branch	
34	15	19	0	0	0	0	0	0	0	0	0	34	15	19	فرع طوباس Tubas Branch	
233	91	142	0	0	0	0	0	0	13	8	5	220	83	137	فرع رام الله والبيرة Ramallah & Al-Bireh Branch	
42	19	23	0	0	0	0	0	0	0	0	0	42	19	23	فرع أريحا Jericho Branch	
73	42	31	0	0	0	0	0	0	5	3	2	68	39	29	فرع بيت لحم Bethlehem Branch	
0	0	0	0	0	0	0	0	0	0	0	0	0	0	0	فرع بيت لحم / برطعة a'Bethlehem Branch \ Barta	
154	68	86	0	0	0	0	0	0	3	2	1	151	66	85	فرع الخليل Hebron Branch	
34	13	21	0	0	0	0	0	0	1	1	0	33	12	21	فرع دورا Dora Branch	
25	10	15	0	0	0	0	0	0	1	0	1	24	10	14	فرع يطا Yatta Branch	
61	13	48	0	0	0	0	0	0	1	0	1	60	13	47	فرع غزة Gaza Branch	
19	5	14	0	0	0	0	0	0	0	0	0	19	5	14	فرع الوسطى Al-Wosta Branch	
124	73	51	0	0	0	0	0	0	5	1	4	119	72	47	فرع جنين Jenin Branch	
50	17	33	0	0	0	0	0	0	2	1	1	48	16	32	فرع طولكرم Tulkarm Branch	
16	1	15	0	0	0	0	0	0	0	0	0	16	1	15	فرع خان يونس Khanyounis Branch	
24	9	15	0	0	0	0	0	0	0	0	0	24	9	15	فرع رفح Rafah Branch	
28	7	21	0	0	0	0	0	0	0	0	0	28	7	21	فرع شمال غزة North Gaza Branch	
1257	547	710	0	0	0	0	0	0	42	24	18	1215	523	692	المجموع	



جامعة القدس المفتوحة

AL-Quds Open University

توزيع الطلبة في كلية العلوم التربوية حسب التخصص وفروع الجامعة والجنس

Distribution of Students In Educational Sciences Faculty By Specialization, Branches, Gender

الفصل الأول من العام الدراسي 2022/2023

1221

المجموع Total	مصادر التعلم وتكنولوجيا التعليم Learning Resources and Educational Technology			تعليم العلوم Teaching Science			تعليم التربية الإسلامية Teaching Islamic Education			تعليم الاجتماعيات Teaching Social Studies			المرحلة الأساسية الأولى Elementary Education			اللغة العربية وأساليب تدريسها Arabic Language and its Teaching Methods			اللغة الإنجليزية وأساليب تدريسها English Language and its Teaching Methods			القضاء والسياسة الشرعية Sharia Judiciary and Politics			الرياضيات وأساليب تدريسها Mathematics and its Teaching Methods			التربية الخاصة Special Education			الإرشاد والصحة النفسية Counseling and Mental Health			فروع الجامعة Branches		
	المجموع	إناث	ذكور	المجموع	إناث	ذكور	المجموع	إناث	ذكور	المجموع	إناث	ذكور	المجموع	إناث	ذكور	المجموع	إناث	ذكور	المجموع	إناث	ذكور	المجموع	إناث	ذكور	المجموع	إناث	ذكور	المجموع	إناث	ذكور	الجنس					
124	111	13					20	12	8	10	9	1	82	80	2			1	1	0				1	1	0			10	8	2	فرع أريحا Jericho Branch				
992	895	97	81	77	4		60	47	13	43	33	10	620	572	48	3	3	0	3	3	0	67	53	14	5	5	0	1	0	1	109	102	7	فرع الخليل Hebron Branch		
251	216	35					41	24	17	26	15	11	162	159	3	1	0	1						2	2	0	1	1	0	18	15	3	فرع القدس Al-Quds Branch			
166	134	32	3	2	1		13	4	9	8	3	5	79	71	8	1	0	1	2	2	0	5	3	2	2	2	0	34	29	5	19	18	1	فرع الوسطى Al-Wosta Branch		
702	646	56	15	15	0		57	36	21	36	26	10	201	194	7	4	4	0	2	2	0				1	1	0	236	226	10	150	142	8	فرع بيت لحم Bethlehem Branch		
1508	1292	216	74	70	4	1	1	0	110	77	33	75	46	29	540	461	79	6	6	0	2	2	0	283	241	42			198	181	17	219	207	12	فرع جنين Jenin Branch	
91	66	25	3	1	2		12	6	6	3	0	3	42	34	8				1	1	0							12	10	2	18	14	4	فرع خان يونس Khanyounis Branch		
356	298	58	19	17	2		28	17	11	24	14	10	229	201	28				1	1	0	28	24	4						27	24	3	فرع دورا Dora Branch			
864	777	87	30	27	3	1	1	0	72	48	24	39	31	8	401	385	16	1	1	0	3	3	0	63	41	22	3	3	0	159	156	3	92	81	11	فرع رام الله والبيرة Ramallah & Al-Bireh Branch
320	243	77	2	1	1		31	20	11	12	4	8	157	125	32	4	4	0	1	1	0				3	3	0	64	46	18	46	39	7	فرع رفح Rafah Branch		
360	305	55					32	22	10	11	7	4	181	162	19				2	2	0	28	18	10	2	2	0	53	50	3	51	42	9	فرع سلفيت Salfeet Branch		
365	299	66	10	9	1		17	5	12	15	6	9	146	128	18	9	9	0	14	12	2				4	3	1	68	58	10	82	69	13	فرع شمال غزة North Gaza Branch		
276	235	41					18	12	6	11	7	4	104	84	20	2	2	0	2	1	1	54	46	8	3	3	0	36	35	1	46	45	1	فرع طوباس Tubas Branch		
620	493	127	19	17	2		41	23	18	60	29	31	183	155	28	2	2	0	3	2	1	128	100	28	3	1	2	74	72	2	107	92	15	فرع طولكرم Tulkarm Branch		



جامعة القدس المفتوحة

AL-Quds Open University

توزيع الطلبة في كلية العلوم التربوية حسب التخصص وفروع الجامعة والجنس

Distribution of Students In Educational Sciences Faculty By Specialization, Branches, Gender

الفصل الأول من العام الدراسي 2022/2023

1221

المجموع Total	مصادر التعلم وتكنولوجيا التعليم Learning Resources and Educational Technology			تعليم العلوم Teaching Science			تعليم التربية الإسلامية Teaching Islamic Education			تعليم الاجتماعيات Teaching Social Studies			المرحلة الأساسية الأولى Elementary Education			اللغة العربية وأساليب تدريسها Arabic Language and its Teaching Methods			اللغة الإنجليزية وأساليب تدريسها English Language and its Teaching Methods			القضاء والسياسة الشرعية Sharia Judiciary and Politics			الرياضيات وأساليب تدريسها Mathematics and its Teaching Methods			التربية الخاصة Special Education			الإرشاد والصحة النفسية Counseling and Mental Health			فروع الجامعة Branches		
	المجموع	إناث	ذكور	المجموع	إناث	ذكور	المجموع	إناث	ذكور	المجموع	إناث	ذكور	المجموع	إناث	ذكور	المجموع	إناث	ذكور	المجموع	إناث	ذكور	المجموع	إناث	ذكور	المجموع	إناث	ذكور	المجموع	إناث	ذكور	الجنس					
263	196	67	13	9	4	19	7	12	12	8	4	120	104	16	4	1	3	2	2	0	18	6	12	1	1	0	33	22	11	41	36	5	فرع غزة Gaza Branch			
319	277	42	30	28	2	32	21	11	22	14	8	71	68	3	2	2	0	3	3	0	94	81	13	1	1	0	35	35	0	29	24	5	فرع قلقيلية Qalqilya Branch			
1328	1173	155	50	44	6	1	0	1	80	64	16	80	57	23	3	1	2	5	4	1	170	130	40	3	2	1	251	241	10	150	134	16	فرع نابلس Nablus Branch			
433	382	51							31	24	7	22	18	4	322	289	33	1	1	0	2	1	1	30	27	3	1	1	0	24	21	3	فرع يثا Yatta Branch			
123	1	122							50	1	49	73	0	73																		نظام الأسرى Asra				
9461	8039	1422	349	317	32	3	2	1	764	470	294	582	327	255	4175	3768	407	43	36	7	49	43	6	968	770	198	35	31	4	1255	1162	93	1238	1113	125	المجموع



جامعة القدس المفتوحة  
AL-Quds Open University

توزيع الطلبة القدامى في كلية العلوم التربوية حسب التخصص وفروع الجامعة والجنس

Distribution of Old Students In Educational Sciences Faculty By Specialization, Branches, Gender

الفصل الأول من العام الدراسي 2022/2023

1221

المجموع Total	مصادر التعلم وتكنولوجيا التعليم Learning Resources and Educational Technology			تعليم العلوم Teaching Science			تعليم التربية الإسلامية Teaching Islamic Education			تعليم الإجتماعيات Teaching Social Studies			المرحلة الأساسية الأولى Elementary Education			اللغة العربية وأساليب تدريسها Arabic Language and its Teaching Methods			اللغة الإنجليزية وأساليب تدريسها English Language and its Teaching Methods			القضاء والسياسة الشرعية Sharia Judiciary and Politics			الرياضيات وأساليب تدريسها Mathematics and its Teaching Methods			التربية الخاصة Special Education			الإرشاد والصحة النفسية Counseling and Mental Health			فروع الجامعة Branches		
	المجموع	إناث	ذكور	المجموع	إناث	ذكور	المجموع	إناث	ذكور	المجموع	إناث	ذكور	المجموع	إناث	ذكور	المجموع	إناث	ذكور	المجموع	إناث	ذكور	المجموع	إناث	ذكور	المجموع	إناث	ذكور	المجموع	إناث	ذكور	الجنس					
100	88	12				18	11	7	7	6	1	65	63	2		1	1	0				1	1	0				8	6	2	فروع أريحا Jericho Branch					
786	710	76	76	72	4				49	39	10	38	29	9	498	460	38	3	3	0	3	3	0	26	19	7	5	5	0	1	0	1	87	80	7	فروع الخليل Hebron Branch
194	165	29				34	21	13	22	13	9	120	117	3		1	0	1				2	2	0		1	1	0	14	11	3	فروع القدس Al-Quds Branch				
135	110	25	3	2	1				10	4	6	6	1	5	67	61	6	1	0	1	2	2	0	2	2	0	2	2	0	30	25	5	12	11	1	فروع الوسطى Al-Wosta Branch
554	511	43	15	15	0				43	27	16	30	22	8	151	146	5	4	4	0	2	2	0				1	1	0	206	197	9	102	97	5	فروع بيت لحم Bethlehem Branch
1121	960	161	71	68	3	1	1	0	98	69	29	62	37	25	437	370	67	6	6	0	2	2	0	123	107	16				170	156	14	151	144	7	فروع جنين Jenin Branch
81	58	23	3	1	2				11	5	6	3	0	3	41	33	8				1	1	0							12	10	2	10	8	2	فروع خان يونس Khanyounis Branch
280	235	45	19	17	2				22	13	9	20	11	9	189	167	22				1	1	0	9	9	0				20	17	3	20	17	3	فروع دورا Dora Branch
672	608	64	22	20	2	1	1	0	62	42	20	34	27	7	317	303	14	1	1	0	3	3	0	38	24	14	3	3	0	127	124	3	64	60	4	فروع رام الله والبيرة Ramallah & Al-Bireh Branch
266	206	60	2	1	1				24	15	9	9	3	6	138	113	25	4	4	0	1	1	0				3	3	0	58	42	16	27	24	3	فروع رفح Rafah Branch
285	240	45							27	18	9	11	7	4	148	129	19				2	2	0	10	5	5	2	2	0	44	42	2	41	35	6	فروع سلفيت Salfeet Branch
309	251	58	10	9	1				14	4	10	13	6	7	124	109	15	9	9	0	14	12	2				4	3	1	61	52	9	60	47	13	فروع شمال غزة North Gaza Branch
190	166	24							16	12	4	9	6	3	87	75	12	2	2	0	2	1	1	8	6	2	3	3	0	29	28	1	34	33	1	فروع طولباس Tubas Branch
470	369	101	19	17	2				34	19	15	50	21	29	139	119	20	2	2	0	3	2	1	76	58	18	3	1	2	65	63	2	79	67	12	فروع طولكرم Tulkarm Branch





جامعة القدس المفتوحة  
AL-Quds Open University

توزيع الطلبة القدامى في كلية العلوم التربوية حسب التخصص وفروع الجامعة والجنس  
Distribution of Old Students In Educational Sciences Faculty By Specialization, Branches, Gender

الفصل الأول من العام الدراسي 2022/2023  
1221

المجموع Total	مصادر التعلم وتكنولوجيا التعليم Learning Resources and Educational Technology			تعليم العلوم Teaching Science			تعليم التربية الإسلامية Teaching Islamic Education			تعليم الاجتماعيات Teaching Social Studies			المرحلة الأساسية الأولى Elementary Education			اللغة العربية وأساليب تدريسها Arabic Language and its Teaching Methods			اللغة الإنجليزية وأساليب تدريسها English Language and its Teaching Methods			القضاء والسياسة الشرعية Sharia Judiciary and Politics			الرياضيات وأساليب تدريسها Mathematics and its Teaching Methods			التربية الخاصة Special Education			الإرشاد والصحة النفسية Counseling and Mental Health			فروع الجامعة Branches		
	المجموع	إناث	ذكور	المجموع	إناث	ذكور	المجموع	إناث	ذكور	المجموع	إناث	ذكور	المجموع	إناث	ذكور	المجموع	إناث	ذكور	المجموع	إناث	ذكور	المجموع	إناث	ذكور	المجموع	إناث	ذكور	المجموع	إناث	ذكور	الجنس					
200	150	50	10	6	4	16	4	12	11	8	3	95	84	11	4	1	3	2	2	0	8	4	4	1	1	0	31	20	11	22	20	2	فروع غزة Gaza Branch			
219	183	36	30	28	2	26	16	10	18	11	7	60	57	3	2	2	0	3	3	0	34	25	9	1	1	0	23	23	0	22	17	5	فروع قلقيلية Qalqilya Branch			
1049	931	118	48	43	5	1	0	1	71	56	15	71	50	21	420	390	30	3	1	2	5	4	1	97	76	21	3	2	1	229	219	10	101	90	11	فروع نابلس Nablus Branch
312	278	34							29	23	6	17	15	2	235	212	23	1	1	0	2	1	1	9	9	0	1	1	0				18	16	2	فروع يثا Yatta Branch
113	0	113							44	0	44	69	0	69																				نظام الأسرى Asra		
7336	6219	1117	328	299	29	3	2	1	648	398	250	500	273	227	3331	3008	323	43	36	7	49	43	6	440	344	96	35	31	4	1087	1002	85	872	783	89	المجموع



جامعة القدس المفتوحة

AL-Quds Open University

توزيع الطلبة الجدد في كلية العلوم التربوية حسب التخصص وفروع الجامعة والجنس

Distribution of New Students In Educational Sciences Faculty By Specialization, Branches, Gender

الفصل الأول من العام الدراسي 2022/2023

1221

المجموع Total	مصادر التعلم وتكنولوجيا التعليم Learning Resources and Educational Technology			تعليم العلوم Teaching Science			تعليم التربية الإسلامية Teaching Islamic Education			تعليم الاجتماعيات Teaching Social Studies			المرحلة الأساسية الأولى Elementary Education			اللغة العربية وأساليب تدريسها Arabic Language and its Teaching Methods			اللغة الإنجليزية وأساليب تدريسها English Language and its Teaching Methods			القضاء والسياسة الشرعية Sharia Judiciary and Politics			الرياضيات وأساليب تدريسها Mathematics and its Teaching Methods			التربية الخاصة Special Education			الإرشاد والصحة النفسية Counseling and Mental Health			فروع الجامعة Branches		
	المجموع	إناث	ذكور	المجموع	إناث	ذكور	المجموع	إناث	ذكور	المجموع	إناث	ذكور	المجموع	إناث	ذكور	المجموع	إناث	ذكور	المجموع	إناث	ذكور	المجموع	إناث	ذكور	المجموع	إناث	ذكور	المجموع	إناث	ذكور	الجنس					
24	23	1					2	1	1	3	3	0	17	17	0				0	0	0				0	0	0	2	2	0	فرع أريحا Jericho Branch					
206	185	21	5	5	0		11	8	3	5	4	1	122	112	10	0	0	0	0	0	0	41	34	7	0	0	0	0	0	0	فرع الخليل Hebron Branch					
57	51	6					7	3	4	4	2	2	42	42	0	0	0	0							0	0	0	4	4	0	فرع القدس Al-Quds Branch					
31	24	7	0	0	0		3	0	3	2	2	0	12	10	2	0	0	0	0	0	0	3	1	2	0	0	0	4	4	0	فرع الوسطى Al-Wosta Branch					
148	135	13	0	0	0		14	9	5	6	4	2	50	48	2	0	0	0	0	0	0				0	0	0	30	29	1	فرع بيت لحم Bethlehem Branch					
387	332	55	3	2	1	0	0	0	0	12	8	4	103	91	12	0	0	0	0	0	0	160	134	26				28	25	3	فرع جنين Jenin Branch					
10	8	2	0	0	0		1	1	0	0	0	0	1	1	0											0	0	0	8	6	2	فرع خان يونس Khanyounis Branch				
76	63	13	0	0	0		6	4	2	4	3	1	40	34	6																فرع دورا Dora Branch					
192	169	23	8	7	1	0	0	0	10	6	4	5	84	82	2	0	0	0	0	0	0	25	17	8	0	0	0	32	32	0	فرع رام الله والبيرة Ramallah & Al-Bireh Branch					
54	37	17	0	0	0		7	5	2	3	1	2	19	12	7	0	0	0	0	0	0				0	0	0	6	4	2	فرع رفح Rafah Branch					
75	65	10					5	4	1	0	0	0	33	33	0											0	0	0	18	13	5	فرع سلفيت Salfeet Branch				
56	48	8	0	0	0		3	1	2	2	0	2	22	19	3	0	0	0	0	0	0				0	0	0	7	6	1	فرع شمال غزة North Gaza Branch					
86	69	17					2	0	2	2	1	1	17	9	8	0	0	0	0	0	0	46	40	6	0	0	0	7	7	0	فرع طولباس Tubas Branch					
150	124	26	0	0	0		7	4	3	10	8	2	44	36	8	0	0	0	0	0	0	52	42	10	0	0	0	9	9	0	فرع طولكرم Tulkarm Branch					



جامعة القدس المفتوحة

AL-Quds Open University

توزيع الطلبة الجدد في كلية العلوم التربوية حسب التخصص وفروع الجامعة والجنس

Distribution of New Students In Educational Sciences Faculty By Specialization, Branches, Gender

الفصل الأول من العام الدراسي 2022/2023

1221

المجموع Total	مصادر التعلم وتكنولوجيا التعليم Learning Resources and Educational Technology			تعليم العلوم Teaching Science			تعليم التربية الإسلامية Teaching Islamic Education			تعليم الاجتماعيات Teaching Social Studies			المرحلة الأساسية الأولى Elementary Education			اللغة العربية وأساليب تدريسها Arabic Language and its Teaching Methods			اللغة الإنجليزية وأساليب تدريسها English Language and its Teaching Methods			القضاء والسياسة الشرعية Sharia Judiciary and Politics			الرياضيات وأساليب تدريسها Mathematics and its Teaching Methods			التربية الخاصة Special Education			الإرشاد والصحة النفسية Counseling and Mental Health			فروع الجامعة Branches		
	المجموع	إناث	ذكور	المجموع	إناث	ذكور	المجموع	إناث	ذكور	المجموع	إناث	ذكور	المجموع	إناث	ذكور	المجموع	إناث	ذكور	المجموع	إناث	ذكور	المجموع	إناث	ذكور	المجموع	إناث	ذكور	المجموع	إناث	ذكور	الجنس					
63	46	17	3	3	0				3	3	0	1	0	1	25	20	5	0	0	0	0	0	0	10	2	8	0	0	0	2	2	0	19	16	3	فرع غزة Gaza Branch
100	94	6	0	0	0				6	5	1	4	3	1	11	11	0	0	0	0	0	0	0	60	56	4	0	0	0	12	12	0	7	7	0	فرع قلقيلية Qalqilya Branch
279	242	37	2	1	1	0	0	0	9	8	1	9	7	2	115	106	9	0	0	0	0	0	0	73	54	19	0	0	0	22	22	0	49	44	5	فرع نابلس Nablus Branch
121	104	17							2	1	1	5	3	2	87	77	10	0	0	0	0	0	0	21	18	3	0	0	0				6	5	1	فرع يطا Yatta Branch
10	1	9							6	1	5	4	0	4																				نظام الأسرى Asra		
2125	1820	305	21	18	3	0	0	0	116	72	44	82	54	28	844	760	84	0	0	0	0	0	0	528	426	102	0	0	0	168	160	8	366	330	36	المجموع



جامعة القدس المفتوحة

AL-Quds Open University

توزيع الطلبة في كلية العلوم التربوية حسب فروع الجامعة والمستوى الأكاديمي والجنس

Distribution of Students In Educational Sciences Faculty By Branches, Academic Level, Gender

الفصل الأول من العام الدراسي 2022/2023  
1221

عدد الطلبة حسب المستوى الدراسي															فروع الجامعة	
المجموع Total			مستوى رابعة			مستوى ثالثة			مستوى ثانية			مستوى أولى			Branches	
			4 Level			3 Level			2 Level			1 Level				
المجموع Total			200 - 100			99 - 67			66 - 34			33 - 0			Gender	
			المجموع	إناث	ذكور	المجموع	إناث	ذكور	المجموع	إناث	ذكور	المجموع	إناث	ذكور		
Total	Female	Male	Total	Female	Male	Total	Female	Male	Total	Female	Male	Total	Female	Male		
251	216	35	62	51	11	55	46	9	41	37	4	93	82	11	فرع القدس Al-Quds Branch	
123	1	122	43	0	43	27	0	27	22	0	22	31	1	30	نظام الأسرى Asra	
1328	1173	155	215	191	24	259	236	23	305	271	34	549	475	74	فرع نابلس Nablus Branch	
319	277	42	51	43	8	60	54	6	52	45	7	156	135	21	فرع قلقيلية Qalqilya Branch	
360	305	55	59	48	11	73	62	11	77	64	13	151	131	20	فرع سلفيت Salfeet Branch	
276	235	41	42	34	8	51	46	5	35	32	3	148	123	25	فرع طوباس Tubas Branch	
864	777	87	157	147	10	174	157	17	176	158	18	357	315	42	فرع رام الله والبيرة Ramallah & Al-Bireh Branch	
124	111	13	28	26	2	28	23	5	22	20	2	46	42	4	فرع أريحا Jericho Branch	
702	646	56	133	123	10	166	154	12	139	132	7	264	237	27	فرع بيت لحم Bethlehem Branch	
992	895	97	169	156	13	217	197	20	228	202	26	378	340	38	فرع الخليل Hebron Branch	
356	298	58	53	47	6	70	58	12	83	69	14	150	124	26	فرع دورا Dora Branch	
433	382	51	78	64	14	81	76	5	89	82	7	185	160	25	فرع يطا Yatta Branch	
263	196	67	38	29	9	49	35	14	58	47	11	118	85	33	فرع غزة Gaza Branch	
166	134	32	34	28	6	41	34	7	45	35	10	46	37	9	فرع الوسطى Al-Wosta Branch	
1508	1292	216	268	218	50	257	226	31	328	283	45	655	565	90	فرع جنين Jenin Branch	
620	493	127	92	71	21	136	106	30	114	93	21	278	223	55	فرع طولكرم Tulkarm Branch	
91	66	25	23	15	8	21	16	5	24	19	5	23	16	7	فرع خان يونس Khanyounis Branch	
320	243	77	73	56	17	80	58	22	61	49	12	106	80	26	فرع رفح Rafah Branch	
365	299	66	78	64	14	86	68	18	79	65	14	122	102	20	فرع شمال غزة North Gaza Branch	
9461	8039	1422	1696	1411	285	1931	1652	279	1978	1703	275	3856	3273	583	المجموع	



جامعة القدس المفتوحة

AL-Quds Open University

توزيع الطلبة في تخصص المرحلة الأساسية الأولى حسب فروع الجامعة والمستوى الأكاديمي والجنس

Distribution of Students In Elementary Education Specialization By Branches, Academic Level, Gender

الفصل الأول من العام الدراسي 2022/2023

1221

عدد الطلبة حسب المستوى الدراسي															فروع الجامعة
المجموع Total			مستوى رابعة 4 Level			مستوى ثالثة 3 Level			مستوى ثانية 2 Level			مستوى أولى 1 Level			Branches
			200 - 100			99 - 67			66 - 34			33 - 0			
المجموع	إناث	ذكور	المجموع	إناث	ذكور	المجموع	إناث	ذكور	المجموع	إناث	ذكور	المجموع	إناث	ذكور	الجنس Gender
Total	Female	Male	Total	Female	Male	Total	Female	Male	Total	Female	Male	Total	Female	Male	
162	159	3	37	36	1	33	31	2	26	26	0	66	66	0	فرع القدس Al-Quds Branch
0	0	0	0	0	0	0	0	0	0	0	0	0	0	0	نظام الأسرى Asra
535	496	39	76	72	4	110	103	7	125	115	10	224	206	18	فرع نابلس Nablus Branch
71	68	3	15	15	0	19	18	1	11	10	1	26	25	1	فرع قلقيلية Qalqilya Branch
181	162	19	28	22	6	40	36	4	43	37	6	70	67	3	فرع سلفيت Salfeet Branch
104	84	20	21	16	5	18	16	2	17	15	2	48	37	11	فرع طوباس Tubas Branch
401	385	16	75	72	3	81	77	4	77	74	3	168	162	6	فرع رام الله والبيرة Ramallah & Al-Bireh Branch
82	80	2	16	16	0	15	14	1	17	17	0	34	33	1	فرع أريحا Jericho Branch
201	194	7	36	36	0	43	42	1	42	41	1	80	75	5	فرع بيت لحم Bethlehem Branch
0	0	0	0	0	0	0	0	0	0	0	0	0	0	0	فرع بيت لحم / برطعة a'Bethlehem Branch \ Barta
620	572	48	114	106	8	145	133	12	134	121	13	227	212	15	فرع الخليل Hebron Branch
229	201	28	31	29	2	46	39	7	57	50	7	95	83	12	فرع دورا Dora Branch
322	289	33	52	43	9	66	61	5	76	71	5	128	114	14	فرع يطا Yatta Branch
120	104	16	19	15	4	23	20	3	32	30	2	46	39	7	فرع غزة Gaza Branch
79	71	8	18	17	1	20	19	1	23	19	4	18	16	2	فرع الوسطى Al-Wosta Branch
540	461	79	115	92	23	98	86	12	122	104	18	205	179	26	فرع جنين Jenin Branch
183	155	28	30	26	4	48	36	12	33	31	2	72	62	10	فرع طولكرم Tulkarm Branch
42	34	8	11	8	3	14	12	2	14	12	2	3	2	1	فرع خان يونس Khanyounis Branch
157	125	32	41	33	8	38	32	6	37	30	7	41	30	11	فرع رفح Rafah Branch
146	128	18	33	28	5	32	28	4	31	28	3	50	44	6	فرع شمال غزة North Gaza Branch
4175	3768	407	768	682	86	889	803	86	917	831	86	1601	1452	149	المجموع



جامعة القدس المفتوحة

AL-Quds Open University

توزيع الطلبة في تخصص تعليم التربية الإسلامية حسب فروع الجامعة والمستوى الأكاديمي والجنس

,Distribution of Students In Teaching Islamic Education Specialization By Branches

Academic Level, Gender

الفصل الأول من العام الدراسي 2022/2023

1221

عدد الطلبة حسب المستوى الدراسي															فروع الجامعة
المجموع Total			مستوى رابعة 4 Level			مستوى ثالثة 3 Level			مستوى ثانية 2 Level			مستوى أولى 1 Level			Branches
			200 - 100			99 - 67			66 - 34			33 - 0			
المجموع	إناث	ذكور	المجموع	إناث	ذكور	المجموع	إناث	ذكور	المجموع	إناث	ذكور	المجموع	إناث	ذكور	الجنس Gender
Total	Female	Male	Total	Female	Male	Total	Female	Male	Total	Female	Male	Total	Female	Male	
41	24	17	14	10	4	7	4	3	8	6	2	12	4	8	فرع القدس Al-Quds Branch
50	1	49	8	0	8	17	0	17	9	0	9	16	1	15	نظام الأسرى Asra
80	64	16	18	14	4	19	16	3	24	20	4	19	14	5	فرع نابلس Nablus Branch
32	21	11	6	5	1	9	5	4	7	4	3	10	7	3	فرع قلقيلية Qalqilya Branch
32	22	10	9	6	3	9	5	4	6	5	1	8	6	2	فرع سلفيت Salfeet Branch
18	12	6	4	2	2	3	2	1	4	3	1	7	5	2	فرع طوباس Tubas Branch
72	48	24	21	16	5	13	8	5	14	9	5	24	15	9	فرع رام الله والبيرة Ramallah & Al-Bireh Branch
20	12	8	8	6	2	7	4	3	1	0	1	4	2	2	فرع أريحا Jericho Branch
57	36	21	12	7	5	11	7	4	11	9	2	23	13	10	فرع بيت لحم Bethlehem Branch
0	0	0	0	0	0	0	0	0	0	0	0	0	0	0	فرع بيت لحم / برطعة a'Bethlehem Branch \ Barta
60	47	13	15	13	2	14	12	2	10	7	3	21	15	6	فرع الخليل Hebron Branch
28	17	11	4	3	1	9	8	1	4	2	2	11	4	7	فرع دورا Dora Branch
31	24	7	17	13	4	7	7	0	2	1	1	5	3	2	فرع يطا Yatta Branch
19	7	12	1	1	0	7	1	6	2	1	1	9	4	5	فرع غزة Gaza Branch
13	4	9	2	0	2	7	3	4	0	0	0	4	1	3	فرع الوسطى Al-Wosta Branch
110	77	33	43	32	11	26	18	8	23	15	8	18	12	6	فرع جنين Jenin Branch
41	23	18	11	7	4	9	6	3	5	2	3	16	8	8	فرع طولكرم Tulkarm Branch
12	6	6	3	0	3	3	1	2	3	3	0	3	2	1	فرع خان يونس Khanyounis Branch
31	20	11	7	5	2	9	4	5	2	1	1	13	10	3	فرع رفح Rafah Branch
17	5	12	3	0	3	7	2	5	3	1	2	4	2	2	فرع شمال غزة North Gaza Branch
764	470	294	206	140	66	193	113	80	138	89	49	227	128	99	المجموع



جامعة القدس المفتوحة  
AL-Quds Open University

توزيع الطلبة في تخصص تعليم الإجتماعيات حسب فروع الجامعة والمستوى الأكاديمي والجنس

,Distribution of Students In Teaching Social Studies Specialization By Branches  
Academic Level, Gender

الفصل الأول من العام الدراسي 2022/2023  
1221

عدد الطلبة حسب المستوى الدراسي															فروع الجامعة
المجموع Total			مستوى رابعة 4 Level			مستوى ثالثة 3 Level			مستوى ثانية 2 Level			مستوى أولى 1 Level			Branches
			200 - 100			99 - 67			66 - 34			33 - 0			
المجموع	إناث	ذكور	المجموع	إناث	ذكور	المجموع	إناث	ذكور	المجموع	إناث	ذكور	المجموع	إناث	ذكور	الجنس Gender
Total	Female	Male	Total	Female	Male	Total	Female	Male	Total	Female	Male	Total	Female	Male	
26	15	11	7	2	5	9	7	2	3	2	1	7	4	3	فرع القدس Al-Quds Branch
73	0	73	35	0	35	10	0	10	13	0	13	15	0	15	نظام الأسرى Asra
80	57	23	24	18	6	13	9	4	25	19	6	18	11	7	فرع نابلس Nablus Branch
22	14	8	6	3	3	4	3	1	4	4	0	8	4	4	فرع قلقيلية Qalqilya Branch
11	7	4	6	4	2	1	1	0	1	1	0	3	1	2	فرع سلفيت Salfeet Branch
11	7	4	3	2	1	2	2	0	1	1	0	5	2	3	فرع طوباس Tubas Branch
39	31	8	8	7	1	11	8	3	7	5	2	13	11	2	فرع رام الله والبيرة Ramallah & Al-Bireh Branch
10	9	1	2	2	0	2	2	0	2	1	1	4	4	0	فرع أريحا Jericho Branch
36	26	10	8	6	2	7	5	2	7	5	2	14	10	4	فرع بيت لحم Bethlehem Branch
0	0	0	0	0	0	0	0	0	0	0	0	0	0	0	فرع بيت لحم / برطعة a'Bethlehem Branch \ Barta
43	33	10	8	6	2	6	4	2	15	14	1	14	9	5	فرع الخليل Hebron Branch
24	14	10	7	6	1	3	0	3	7	4	3	7	4	3	فرع دورا Dora Branch
22	18	4	6	6	0	4	4	0	3	3	0	9	5	4	فرع يطا Yatta Branch
12	8	4	0	0	0	3	3	0	5	4	1	4	1	3	فرع غزة Gaza Branch
8	3	5	2	1	1	1	0	1	2	0	2	3	2	1	فرع الوسطى Al-Wosta Branch
75	46	29	24	16	8	15	7	8	16	8	8	20	15	5	فرع جنين Jenin Branch
60	29	31	15	6	9	15	7	8	12	6	6	18	10	8	فرع طولكرم Tulkarm Branch
3	0	3	1	0	1	0	0	0	0	0	0	2	0	2	فرع خان يونس Khanyounis Branch
12	4	8	2	1	1	4	1	3	2	1	1	4	1	3	فرع رفح Rafah Branch
15	6	9	4	1	3	6	4	2	3	1	2	2	0	2	فرع شمال غزة North Gaza Branch
582	327	255	168	87	81	116	67	49	128	79	49	170	94	76	المجموع



جامعة القدس المفتوحة

AL-Quds Open University

توزيع الطلبة في تخصص التربية الخاصة حسب فروع الجامعة والمستوى الأكاديمي والجنس

Distribution of Students In Special Education Specialization By Branches, Academic Level, Gender

الفصل الأول من العام الدراسي 2022/2023

1221

عدد الطلبة حسب المستوى الدراسي															فروع الجامعة	
المجموع Total			مستوى رابعة 4 Level			مستوى ثالثة 3 Level			مستوى ثانية 2 Level			مستوى أولى 1 Level			Branches	
			200 - 100			99 - 67			66 - 34			33 - 0				
المجموع	إناث	ذكور	المجموع	إناث	ذكور	المجموع	إناث	ذكور	المجموع	إناث	ذكور	المجموع	إناث	ذكور	الجنس Gender	
Total	Female	Male	Total	Female	Male	Total	Female	Male	Total	Female	Male	Total	Female	Male		
1	1	0	0	0	0	0	0	0	0	0	0	1	1	0	فرع القدس Al-Quds Branch	
0	0	0	0	0	0	0	0	0	0	0	0	0	0	0	نظام الأسرى Asra	
251	241	10	69	66	3	68	64	4	46	46	0	68	65	3	فرع نابلس Nablus Branch	
35	35	0	4	4	0	9	9	0	5	5	0	17	17	0	فرع قلقيلية Qalqilya Branch	
53	50	3	7	7	0	14	13	1	15	15	0	17	15	2	فرع سلفيت Salfeet Branch	
36	35	1	10	10	0	10	10	0	3	3	0	13	12	1	فرع طوباس Tubas Branch	
159	156	3	36	36	0	37	36	1	39	37	2	47	47	0	فرع رام الله والبيرة Ramallah & Al-Bireh Branch	
0	0	0	0	0	0	0	0	0	0	0	0	0	0	0	فرع أريحا Jericho Branch	
236	226	10	64	61	3	69	65	4	36	35	1	67	65	2	فرع بيت لحم Bethlehem Branch	
0	0	0	0	0	0	0	0	0	0	0	0	0	0	0	فرع بيت لحم / برطعة a'Bethlehem Branch \ Barta	
1	0	1	0	0	0	1	0	1	0	0	0	0	0	0	فرع الخليل Hebron Branch	
0	0	0	0	0	0	0	0	0	0	0	0	0	0	0	فرع دورا Dora Branch	
0	0	0	0	0	0	0	0	0	0	0	0	0	0	0	فرع يطا Yatta Branch	
33	22	11	8	6	2	8	4	4	6	3	3	11	9	2	فرع غزة Gaza Branch	
34	29	5	7	6	1	11	10	1	7	5	2	9	8	1	فرع الوسطى Al-Wosta Branch	
198	181	17	48	43	5	51	49	2	51	45	6	48	44	4	فرع جنين Jenin Branch	
74	72	2	15	14	1	25	25	0	11	11	0	23	22	1	فرع طولكرم Tulkarm Branch	
12	10	2	4	4	0	3	3	0	4	3	1	1	0	1	فرع خان يونس Khanyounis Branch	
64	46	18	17	11	6	21	15	6	10	8	2	16	12	4	فرع رفح Rafah Branch	
68	58	10	22	21	1	16	13	3	13	9	4	17	15	2	فرع شمال غزة North Gaza Branch	
1255	1162	93	311	289	22	343	316	27	246	225	21	355	332	23	المجموع	





جامعة القدس المفتوحة

AL-Quds Open University

توزيع الطلبة في تخصص مصادر التعلم وتكنولوجيا التعليم حسب فروع الجامعة والمستوى الأكاديمي والجنس

Distribution of Students In Learning Resources and Educational Technology

Specialization By Branches, Academic Level, Gender

الفصل الأول من العام الدراسي 2022/2023

1221

عدد الطلبة حسب المستوى الدراسي															فروع الجامعة	
المجموع Total			مستوى رابعة 4 Level			مستوى ثالثة 3 Level			مستوى ثانية 2 Level			مستوى أولى 1 Level			Branches	
			200 - 100			99 - 67			66 - 34			33 - 0				
المجموع	إناث	ذكور	المجموع	إناث	ذكور	المجموع	إناث	ذكور	المجموع	إناث	ذكور	المجموع	إناث	ذكور	الجنس Gender	
Total	Female	Male	Total	Female	Male	Total	Female	Male	Total	Female	Male	Total	Female	Male		
0	0	0	0	0	0	0	0	0	0	0	0	0	0	0	0	فرع القدس Al-Quds Branch
0	0	0	0	0	0	0	0	0	0	0	0	0	0	0	0	نظام الأسرى Asra
50	44	6	18	15	3	15	14	1	10	10	0	7	5	2	فرع نابلس Nablus Branch	
30	28	2	15	13	2	10	10	0	2	2	0	3	3	0	فرع قلقيلية Qalqilya Branch	
0	0	0	0	0	0	0	0	0	0	0	0	0	0	0	فرع سلفيت Salfeet Branch	
0	0	0	0	0	0	0	0	0	0	0	0	0	0	0	فرع طوباس Tubas Branch	
30	27	3	8	7	1	8	8	0	3	3	0	11	9	2	فرع رام الله والبيرة Ramallah & Al-Bireh Branch	
0	0	0	0	0	0	0	0	0	0	0	0	0	0	0	فرع أريحا Jericho Branch	
15	15	0	7	7	0	4	4	0	4	4	0	0	0	0	فرع بيت لحم Bethlehem Branch	
0	0	0	0	0	0	0	0	0	0	0	0	0	0	0	فرع بيت لحم / برطعة a'Bethlehem Branch \ Barta	
81	77	4	17	17	0	28	27	1	24	21	3	12	12	0	فرع الخليل Hebron Branch	
19	17	2	11	9	2	5	5	0	3	3	0	0	0	0	فرع دورا Dora Branch	
0	0	0	0	0	0	0	0	0	0	0	0	0	0	0	فرع يطا Yatta Branch	
13	9	4	5	3	2	2	2	0	0	0	0	6	4	2	فرع غزة Gaza Branch	
3	2	1	1	1	0	1	1	0	1	0	1	0	0	0	فرع الوسطى Al-Wosta Branch	
74	70	4	27	24	3	30	30	0	12	12	0	5	4	1	فرع جنين Jenin Branch	
19	17	2	10	9	1	6	5	1	2	2	0	1	1	0	فرع طولكرم Tulkarm Branch	
3	1	2	2	1	1	1	0	1	0	0	0	0	0	0	فرع خان يونس Khanyounis Branch	
2	1	1	0	0	0	1	0	1	0	0	0	1	1	0	فرع رفح Rafah Branch	
10	9	1	2	1	1	4	4	0	4	4	0	0	0	0	فرع شمال غزة North Gaza Branch	
349	317	32	123	107	16	115	110	5	65	61	4	46	39	7	المجموع	



جامعة القدس المفتوحة

AL-Quds Open University

توزيع الطلبة في تخصص الإرشاد والصحة النفسية حسب فروع الجامعة والمستوى الأكاديمي والجنس

,Distribution of Students In Counseling and Mental Health Specialization By Branches

Academic Level, Gender

الفصل الأول من العام الدراسي 2022/2023

1221

عدد الطلبة حسب المستوى الدراسي															فروع الجامعة	
المجموع Total			مستوى رابعة 4 Level			مستوى ثالثة 3 Level			مستوى ثانية 2 Level			مستوى أولى 1 Level			Branches	
			200 - 100			99 - 67			66 - 34			33 - 0				
المجموع	إناث	ذكور	المجموع	إناث	ذكور	المجموع	إناث	ذكور	المجموع	إناث	ذكور	المجموع	إناث	ذكور	الجنس Gender	
Total	Female	Male	Total	Female	Male	Total	Female	Male	Total	Female	Male	Total	Female	Male		
18	15	3	2	2	0	5	3	2	4	3	1	7	7	0	فرع القدس Al-Quds Branch	
0	0	0	0	0	0	0	0	0	0	0	0	0	0	0	نظام الأسرى Asra	
150	134	16	2	2	0	29	26	3	41	34	7	78	72	6	فرع نابلس Nablus Branch	
29	24	5	3	1	2	6	6	0	7	7	0	13	10	3	فرع قلقيلية Qalqilya Branch	
51	42	9	6	6	0	8	6	2	7	5	2	30	25	5	فرع سلفيت Salfeet Branch	
46	45	1	1	1	0	15	14	1	9	9	0	21	21	0	فرع طوباس Tubas Branch	
92	81	11	4	4	0	15	13	2	21	20	1	52	44	8	فرع رام الله والبيرة Ramallah & Al-Bireh Branch	
10	8	2	1	1	0	3	2	1	2	2	0	4	3	1	فرع أريحا Jericho Branch	
150	142	8	2	2	0	29	28	1	39	38	1	80	74	6	فرع بيت لحم Bethlehem Branch	
0	0	0	0	0	0	0	0	0	0	0	0	0	0	0	فرع بيت لحم / برطعة a'Bethlehem Branch \ Barta	
109	102	7	7	6	1	21	19	2	32	31	1	49	46	3	فرع الخليل Hebron Branch	
27	24	3	0	0	0	5	4	1	10	8	2	12	12	0	فرع دورا Dora Branch	
24	21	3	0	0	0	3	3	0	8	7	1	13	11	2	فرع يطا Yatta Branch	
41	36	5	1	1	0	6	5	1	8	8	0	26	22	4	فرع غزة Gaza Branch	
19	18	1	0	0	0	1	1	0	10	9	1	8	8	0	فرع الوسطى Al-Wosta Branch	
219	207	12	5	5	0	32	31	1	64	61	3	118	110	8	فرع جنين Jenin Branch	
107	92	15	8	8	0	28	23	5	22	20	2	49	41	8	فرع طولكرم Tulkarm Branch	
18	14	4	1	1	0	0	0	0	3	1	2	14	12	2	فرع خان يونس Khanyounis Branch	
46	39	7	2	2	0	4	3	1	9	8	1	31	26	5	فرع رفح Rafah Branch	
82	69	13	2	2	0	11	7	4	20	19	1	49	41	8	فرع شمال غزة North Gaza Branch	
1238	1113	125	47	44	3	221	194	27	316	290	26	654	585	69	المجموع	



جامعة القدس المفتوحة  
AL-Quds Open University

توزيع الطلبة في تخصص القضاء والسياسة الشرعية حسب فروع الجامعة والمستوى الأكاديمي والجنس  
,Distribution of Students In Sharia Judiciary and Politics Specialization By Branches

Academic Level, Gender

الفصل الأول من العام الدراسي 2022/2023  
1221

عدد الطلبة حسب المستوى الدراسي															فروع الجامعة	
المجموع Total			مستوى رابعة 4 Level			مستوى ثالثة 3 Level			مستوى ثانية 2 Level			مستوى أولى 1 Level			Branches	
			200 - 100			99 - 67			66 - 34			33 - 0				
المجموع	إناث	ذكور	المجموع	إناث	ذكور	المجموع	إناث	ذكور	المجموع	إناث	ذكور	المجموع	إناث	ذكور	الجنس Gender	
Total	Female	Male	Total	Female	Male	Total	Female	Male	Total	Female	Male	Total	Female	Male		
0	0	0	0	0	0	0	0	0	0	0	0	0	0	0	0	فرع القدس Al-Quds Branch
0	0	0	0	0	0	0	0	0	0	0	0	0	0	0	0	نظام الأسرى Asra
170	130	40	0	0	0	2	1	1	33	27	6	135	102	33	فرع نابلس Nablus Branch	
94	81	13	0	0	0	0	0	0	15	12	3	79	69	10	فرع قلقيلية Qalqilya Branch	
28	18	10	0	0	0	0	0	0	5	1	4	23	17	6	فرع سلفيت Salfeet Branch	
54	46	8	0	0	0	0	0	0	1	1	0	53	45	8	فرع طوباس Tubas Branch	
63	41	22	0	0	0	6	4	2	15	10	5	42	27	15	فرع رام الله والبيرة Ramallah & Al-Bireh Branch	
0	0	0	0	0	0	0	0	0	0	0	0	0	0	0	فرع أريحا Jericho Branch	
0	0	0	0	0	0	0	0	0	0	0	0	0	0	0	فرع بيت لحم Bethlehem Branch	
0	0	0	0	0	0	0	0	0	0	0	0	0	0	0	فرع بيت لحم / برطعة a'Bethlehem Branch \ Barta	
67	53	14	0	0	0	0	0	0	12	7	5	55	46	9	فرع الخليل Hebron Branch	
28	24	4	0	0	0	1	1	0	2	2	0	25	21	4	فرع دورا Dora Branch	
30	27	3	0	0	0	0	0	0	0	0	0	30	27	3	فرع يطا Yatta Branch	
18	6	12	0	0	0	0	0	0	4	0	4	14	6	8	فرع غزة Gaza Branch	
5	3	2	0	0	0	0	0	0	1	1	0	4	2	2	فرع الوسطى Al-Wosta Branch	
283	241	42	0	0	0	2	2	0	40	38	2	241	201	40	فرع جنين Jenin Branch	
128	100	28	0	0	0	1	1	0	28	20	8	99	79	20	فرع طولكرم Tulkarm Branch	
0	0	0	0	0	0	0	0	0	0	0	0	0	0	0	فرع خان يونس Khanyounis Branch	
0	0	0	0	0	0	0	0	0	0	0	0	0	0	0	فرع رفح Rafah Branch	
0	0	0	0	0	0	0	0	0	0	0	0	0	0	0	فرع شمال غزة North Gaza Branch	
968	770	198	0	0	0	12	9	3	156	119	37	800	642	158	المجموع	



جامعة القدس المفتوحة

AL-Quds Open University

توزيع الطلبة في تخصص اللغة العربية وأساليب تدريسها حسب فروع الجامعة والمستوى الأكاديمي والجنس

Distribution of Students In Arabic Language and its Teaching Methods Specialization By Branches, Academic Level, Gender

الفصل الأول من العام الدراسي 2022/2023

1221

عدد الطلبة حسب المستوى الدراسي															فروع الجامعة
المجموع Total			مستوى رابعة 4 Level			مستوى ثالثة 3 Level			مستوى ثانية 2 Level			مستوى أولى 1 Level			Branches
			200 - 100			99 - 67			66 - 34			33 - 0			
المجموع	إناث	ذكور	المجموع	إناث	ذكور	المجموع	إناث	ذكور	المجموع	إناث	ذكور	المجموع	إناث	ذكور	الجنس Gender
Total	Female	Male	Total	Female	Male	Total	Female	Male	Total	Female	Male	Total	Female	Male	
1	0	1	1	0	1	0	0	0	0	0	0	0	0	0	فرع القدس Al-Quds Branch
0	0	0	0	0	0	0	0	0	0	0	0	0	0	0	نظام الأسرى Asra
3	1	2	1	0	1	1	1	0	1	0	1	0	0	0	فرع نابلس Nablus Branch
2	2	0	0	0	0	1	1	0	1	1	0	0	0	0	فرع قلقيلية Qalqilya Branch
0	0	0	0	0	0	0	0	0	0	0	0	0	0	0	فرع سلفيت Salfeet Branch
2	2	0	2	2	0	0	0	0	0	0	0	0	0	0	فرع طوباس Tubas Branch
1	1	0	1	1	0	0	0	0	0	0	0	0	0	0	فرع رام الله والبيرة Ramallah & Al-Bireh Branch
0	0	0	0	0	0	0	0	0	0	0	0	0	0	0	فرع أريحا Jericho Branch
4	4	0	3	3	0	1	1	0	0	0	0	0	0	0	فرع بيت لحم Bethlehem Branch
0	0	0	0	0	0	0	0	0	0	0	0	0	0	0	فرع بيت لحم / برطعة a'Bethlehem Branch \ Barta
3	3	0	2	2	0	0	0	0	1	1	0	0	0	0	فرع الخليل Hebron Branch
0	0	0	0	0	0	0	0	0	0	0	0	0	0	0	فرع دورا Dora Branch
1	1	0	1	1	0	0	0	0	0	0	0	0	0	0	فرع يطا Yatta Branch
4	1	3	2	1	1	0	0	0	0	0	0	2	0	2	فرع غزة Gaza Branch
1	0	1	1	0	1	0	0	0	0	0	0	0	0	0	فرع الوسطى Al-Wosta Branch
6	6	0	3	3	0	3	3	0	0	0	0	0	0	0	فرع جنين Jenin Branch
2	2	0	0	0	0	2	2	0	0	0	0	0	0	0	فرع طولكرم Tulkarm Branch
0	0	0	0	0	0	0	0	0	0	0	0	0	0	0	فرع خان يونس Khanyounis Branch
4	4	0	3	3	0	1	1	0	0	0	0	0	0	0	فرع رفح Rafah Branch
9	9	0	5	5	0	4	4	0	0	0	0	0	0	0	فرع شمال غزة North Gaza Branch
43	36	7	25	21	4	13	13	0	3	2	1	2	0	2	المجموع



جامعة القدس المفتوحة

AL-Quds Open University

توزيع الطلبة في تخصص اللغة الإنجليزية وأساليب تدريسها حسب فروع الجامعة والمستوى الأكاديمي والجنس

Distribution of Students In English Language and its Teaching Methods Specialization

By Branches, Academic Level, Gender

الفصل الأول من العام الدراسي 2022/2023

1221

عدد الطلبة حسب المستوى الدراسي

فروع الجامعة

عدد الطلبة حسب المستوى الدراسي															فروع الجامعة
المجموع Total			مستوى رابعة			مستوى ثالثة			مستوى ثانية			مستوى أولى			Branches
			4 Level			3 Level			2 Level			1 Level			
المجموع Total			200 - 100			99 - 67			66 - 34			33 - 0			الجنس Gender
			المجموع	إناث	ذكور	المجموع	إناث	ذكور	المجموع	إناث	ذكور	المجموع	إناث	ذكور	
Total	Female	Male	Total	Female	Male	Total	Female	Male	Total	Female	Male	Total	Female	Male	
0	0	0	0	0	0	0	0	0	0	0	0	0	0	0	فرع القدس Al-Quds Branch
0	0	0	0	0	0	0	0	0	0	0	0	0	0	0	نظام الأسرى Asra
5	4	1	4	3	1	1	1	0	0	0	0	0	0	0	فرع نابلس Nablus Branch
3	3	0	2	2	0	1	1	0	0	0	0	0	0	0	فرع قلقيلية Qalqilya Branch
2	2	0	1	1	0	1	1	0	0	0	0	0	0	0	فرع سلفيت Salfeet Branch
2	1	1	0	0	0	2	1	1	0	0	0	0	0	0	فرع طوباس Tubas Branch
3	3	0	1	1	0	2	2	0	0	0	0	0	0	0	فرع رام الله والبيرة Ramallah & Al-Bireh Branch
1	1	0	0	0	0	1	1	0	0	0	0	0	0	0	فرع أريحا Jericho Branch
2	2	0	0	0	0	2	2	0	0	0	0	0	0	0	فرع بيت لحم Bethlehem Branch
0	0	0	0	0	0	0	0	0	0	0	0	0	0	0	فرع بيت لحم / برطعة a'Bethlehem Branch \ Barta
3	3	0	2	2	0	1	1	0	0	0	0	0	0	0	فرع الخليل Hebron Branch
1	1	0	0	0	0	1	1	0	0	0	0	0	0	0	فرع دورا Dora Branch
2	1	1	1	0	1	1	1	0	0	0	0	0	0	0	فرع يطا Yatta Branch
2	2	0	1	1	0	0	0	0	1	1	0	0	0	0	فرع غزة Gaza Branch
2	2	0	2	2	0	0	0	0	0	0	0	0	0	0	فرع الوسطى Al-Wosta Branch
2	2	0	2	2	0	0	0	0	0	0	0	0	0	0	فرع جنين Jenin Branch
3	2	1	1	1	0	2	1	1	0	0	0	0	0	0	فرع طولكرم Tulkarm Branch
1	1	0	1	1	0	0	0	0	0	0	0	0	0	0	فرع خان يونس Khanyounis Branch
1	1	0	1	1	0	0	0	0	0	0	0	0	0	0	فرع رفح Rafah Branch
14	12	2	4	3	1	6	6	0	4	3	1	0	0	0	فرع شمال غزة North Gaza Branch
49	43	6	23	20	3	21	19	2	5	4	1	0	0	0	المجموع



جامعة القدس المفتوحة  
AL-Quds Open University

توزيع الطلبة في تخصص الرياضيات وأساليب تدريسها حسب فروع الجامعة والمستوى الأكاديمي والجنس

Distribution of Students In Mathematics and its Teaching Methods Specialization By  
Branches, Academic Level, Gender

الفصل الأول من العام الدراسي 2022/2023  
1221

عدد الطلبة حسب المستوى الدراسي															فروع الجامعة
المجموع Total			مستوى رابعة			مستوى ثالثة			مستوى ثانية			مستوى أولى			Branches
			4 Level			3 Level			2 Level			1 Level			
المجموع Total			200 - 100			99 - 67			66 - 34			33 - 0			الجنس Gender
			المجموع	إناث	ذكور	المجموع	إناث	ذكور	المجموع	إناث	ذكور	المجموع	إناث	ذكور	
Total	Female	Male	Total	Female	Male	Total	Female	Male	Total	Female	Male	Total	Female	Male	
2	2	0	1	1	0	1	1	0	0	0	0	0	0	0	فرع القدس Al-Quds Branch
0	0	0	0	0	0	0	0	0	0	0	0	0	0	0	نظام الأسرى Asra
3	2	1	2	1	1	1	1	0	0	0	0	0	0	0	فرع نابلس Nablus Branch
1	1	0	0	0	0	1	1	0	0	0	0	0	0	0	فرع قلقيلية Qalqilya Branch
2	2	0	2	2	0	0	0	0	0	0	0	0	0	0	فرع سلفيت Salfeet Branch
3	3	0	1	1	0	1	1	0	0	0	0	1	1	0	فرع طوباس Tubas Branch
3	3	0	2	2	0	1	1	0	0	0	0	0	0	0	فرع رام الله والبيرة Ramallah & Al-Bireh Branch
1	1	0	1	1	0	0	0	0	0	0	0	0	0	0	فرع أريحا Jericho Branch
1	1	0	1	1	0	0	0	0	0	0	0	0	0	0	فرع بيت لحم Bethlehem Branch
0	0	0	0	0	0	0	0	0	0	0	0	0	0	0	فرع بيت لحم / برطعة a'Bethlehem Branch \ Barta
5	5	0	4	4	0	1	1	0	0	0	0	0	0	0	فرع الخليل Hebron Branch
0	0	0	0	0	0	0	0	0	0	0	0	0	0	0	فرع دورا Dora Branch
1	1	0	1	1	0	0	0	0	0	0	0	0	0	0	فرع يطا Yatta Branch
1	1	0	1	1	0	0	0	0	0	0	0	0	0	0	فرع غزة Gaza Branch
2	2	0	1	1	0	0	0	0	1	1	0	0	0	0	فرع الوسطى Al-Wosta Branch
0	0	0	0	0	0	0	0	0	0	0	0	0	0	0	فرع جنين Jenin Branch
3	1	2	2	0	2	0	0	0	1	1	0	0	0	0	فرع طولكرم Tulkarm Branch
0	0	0	0	0	0	0	0	0	0	0	0	0	0	0	فرع خان يونس Khanyounis Branch
3	3	0	0	0	0	2	2	0	1	1	0	0	0	0	فرع رفح Rafah Branch
4	3	1	3	3	0	0	0	0	1	0	1	0	0	0	فرع شمال غزة North Gaza Branch
35	31	4	22	19	3	8	8	0	4	3	1	1	1	0	المجموع



جامعة القدس المفتوحة

AL-Quds Open University

توزيع الطلبة في تخصص تعليم العلوم حسب فروع الجامعة والمستوى الأكاديمي والجنس

Distribution of Students In Teaching Science Specialization By Branches, Academic Level, Gender

الفصل الأول من العام الدراسي 2022/2023

1221

عدد الطلبة حسب المستوى الدراسي															فروع الجامعة	
المجموع Total			مستوى رابعة 4 Level			مستوى ثالثة 3 Level			مستوى ثانية 2 Level			مستوى أولى 1 Level			Branches	
			200 - 100			99 - 67			66 - 34			33 - 0				
المجموع	إناث	ذكور	المجموع	إناث	ذكور	المجموع	إناث	ذكور	المجموع	إناث	ذكور	المجموع	إناث	ذكور	الجنس Gender	
Total	Female	Male	Total	Female	Male	Total	Female	Male	Total	Female	Male	Total	Female	Male		
0	0	0	0	0	0	0	0	0	0	0	0	0	0	0	0	فرع القدس Al-Quds Branch
0	0	0	0	0	0	0	0	0	0	0	0	0	0	0	0	نظام الأسرى Asra
1	0	1	1	0	1	0	0	0	0	0	0	0	0	0	0	فرع نابلس Nablus Branch
0	0	0	0	0	0	0	0	0	0	0	0	0	0	0	0	فرع قلقيلية Qalqilya Branch
0	0	0	0	0	0	0	0	0	0	0	0	0	0	0	0	فرع سلفيت Salfeet Branch
0	0	0	0	0	0	0	0	0	0	0	0	0	0	0	0	فرع طوباس Tubas Branch
1	1	0	1	1	0	0	0	0	0	0	0	0	0	0	0	فرع رام الله والبيرة Ramallah & Al-Bireh Branch
0	0	0	0	0	0	0	0	0	0	0	0	0	0	0	0	فرع أريحا Jericho Branch
0	0	0	0	0	0	0	0	0	0	0	0	0	0	0	0	فرع بيت لحم Bethlehem Branch
0	0	0	0	0	0	0	0	0	0	0	0	0	0	0	0	فرع بيت لحم / برطعة a'Bethlehem Branch \ Barta
0	0	0	0	0	0	0	0	0	0	0	0	0	0	0	0	فرع الخليل Hebron Branch
0	0	0	0	0	0	0	0	0	0	0	0	0	0	0	0	فرع دورا Dora Branch
0	0	0	0	0	0	0	0	0	0	0	0	0	0	0	0	فرع يطا Yatta Branch
0	0	0	0	0	0	0	0	0	0	0	0	0	0	0	0	فرع غزة Gaza Branch
0	0	0	0	0	0	0	0	0	0	0	0	0	0	0	0	فرع الوسطى Al-Wosta Branch
1	1	0	1	1	0	0	0	0	0	0	0	0	0	0	0	فرع جنين Jenin Branch
0	0	0	0	0	0	0	0	0	0	0	0	0	0	0	0	فرع طولكرم Tulkarm Branch
0	0	0	0	0	0	0	0	0	0	0	0	0	0	0	0	فرع خان يونس Khanyounis Branch
0	0	0	0	0	0	0	0	0	0	0	0	0	0	0	0	فرع رفح Rafah Branch
0	0	0	0	0	0	0	0	0	0	0	0	0	0	0	0	فرع شمال غزة North Gaza Branch
3	2	1	3	2	1	0	0	0	0	0	0	0	0	0	0	المجموع



جامعة القدس المفتوحة  
AL-Quds Open University

توزيع الطلبة في كلية الإعلام حسب التخصص وفروع الجامعة والجنس  
Distribution of Students In Media Faculty By Specialization, Branches, Gender

الفصل الأول من العام الدراسي 2022/2023

1221

المجموع Total	غير متخصص			العلاقات العامة والاعلان Public Relations and Advertising			الإعلام الجديد New Media			فروع الجامعة Branches		
	المجموع	إناث	ذكور	المجموع	إناث	ذكور	المجموع	إناث	ذكور		الجنس	
20	15	5					20	15	5	فرع الخليل Hebron Branch		
1	1	0	1	1	0					فرع الوسطى Al-Wosta Branch		
77	48	29				39	25	14	38	23	15	فرع بيت لحم Bethlehem Branch
10	6	4				10	6	4				فرع دورا Dora Branch
151	92	59				45	33	12	106	59	47	فرع رام الله والبيرة Ramallah & Al-Bireh Branch
1	1	0							1	1	0	فرع رفح Rafah Branch
10	5	5	4	3	1	4	1	3	2	1	1	فرع شمال غزة North Gaza Branch
1	1	0				1	1	0				فرع طوباس Tubas Branch
57	44	13				57	44	13				فرع طولكرم Tulkarm Branch
145	51	94				16	9	7	129	42	87	فرع غزة Gaza Branch
68	59	9				68	59	9				فرع قلقيلية Qalqilya Branch
213	163	50				121	95	26	92	68	24	فرع نابلس Nablus Branch
1	1	0							1	1	0	نظام الأسرى Asra
755	487	268	5	4	1	381	288	93	369	195	174	المجموع





جامعة القدس المفتوحة

AL-Quds Open University

توزيع الطلبة القدامى في كلية الإعلام حسب التخصص وفروع الجامعة والجنس

Distribution of Old Students In Media Faculty By Specialization, Branches, Gender

الفصل الأول من العام الدراسي 2022/2023

1221

المجموع Total	غير متخصص			العلاقات العامة والإعلان Public Relations and Advertising			الإعلام الجديد New Media			فروع الجامعة Branches
	المجموع	إناث	ذكور	المجموع	إناث	ذكور	المجموع	إناث	ذكور	
20	15	5					20	15	5	فروع الخليل Hebron Branch
0	0	0	0	0	0					فروع الوسطى Al-Wosta Branch
65	42	23					34	24	10	فروع بيت لحم Bethlehem Branch
10	6	4					10	6	4	فروع دورا Dora Branch
125	80	45					38	29	9	فروع رام الله والبييرة Ramallah & Al-Bireh Branch
1	1	0								فروع رفح Rafah Branch
7	3	4	1	1	0		4	1	3	فروع شمال غزة North Gaza Branch
0	0	0					0	0	0	فروع طوباس Tubas Branch
47	36	11					47	36	11	فروع طولكرم Tulkarm Branch
119	41	78					13	8	5	فروع غزة Gaza Branch
53	45	8					53	45	8	فروع قلقيلية Qalqilya Branch
177	134	43					99	76	23	فروع نابلس Nablus Branch
1	1	0								نظام الأسرى Asra
625	404	221	1	1	0		318	240	78	المجموع



جامعة القدس المفتوحة

AL-Quds Open University

توزيع الطلبة الجدد في كلية الإعلام حسب التخصص وفروع الجامعة والجنس

Distribution of New Students In Media Faculty By Specialization, Branches, Gender

الفصل الأول من العام الدراسي 2022/2023

1221

المجموع Total	غير متخصص		العلاقات العامة والاعلان Public Relations and Advertising			الإعلام الجديد New Media			فروع الجامعة Branches			
	المجموع	إناث	ذكور	المجموع	إناث	ذكور	المجموع	إناث		ذكور	الجنس	
0	0	0				0	0	0		فرع الخليل Hebron Branch		
1	1	0	1	1	0					فرع الوسطى Al-Wosta Branch		
12	6	6				5	1	4	7	5	2	فرع بيت لحم Bethlehem Branch
0	0	0				0	0	0				فرع دورا Dora Branch
26	12	14				7	4	3	19	8	11	فرع رام الله والبييرة Ramallah & Al-Bireh Branch
0	0	0							0	0	0	فرع رفح Rafah Branch
3	2	1	3	2	1	0	0	0	0	0	0	فرع شمال غزة North Gaza Branch
1	1	0				1	1	0				فرع طوباس Tubas Branch
10	8	2				10	8	2				فرع طولكرم Tulkarm Branch
26	10	16				3	1	2	23	9	14	فرع غزة Gaza Branch
15	14	1				15	14	1				فرع قلقيلية Qalqilya Branch
36	29	7				22	19	3	14	10	4	فرع نابلس Nablus Branch
0	0	0							0	0	0	نظام الأسرى Asra
130	83	47	4	3	1	63	48	15	63	32	31	المجموع



جامعة القدس المفتوحة

AL-Quds Open University

توزيع الطلبة في كلية الإعلام حسب فروع الجامعة والمستوى الأكاديمي والجنس

Distribution of Students In Media Faculty By Branches, Academic Level, Gender

الفصل الأول من العام الدراسي 2022/2023

1221

عدد الطلبة حسب المستوى الدراسي															فروع الجامعة
المجموع Total			مستوى رابعة			مستوى ثالثة			مستوى ثانية			مستوى أولى			Branches
			4 Level			3 Level			2 Level			1 Level			
			200 - 100			99 - 67			66 - 34			33 - 0			Gender
المجموع	إناث	ذكور	المجموع	إناث	ذكور	المجموع	إناث	ذكور	المجموع	إناث	ذكور	المجموع	إناث	ذكور	
Total	Female	Male	Total	Female	Male	Total	Female	Male	Total	Female	Male	Total	Female	Male	
1	1	0	0	0	0	1	1	0	0	0	0	0	0	0	نظام الأسرى Asra
213	163	50	17	13	4	63	50	13	59	41	18	74	59	15	فرع نابلس Nablus Branch
68	59	9	9	9	0	17	14	3	15	10	5	27	26	1	فرع قلقيلية Qalqilya Branch
1	1	0	0	0	0	0	0	0	0	0	0	1	1	0	فرع طوباس Tubas Branch
151	92	59	24	15	9	50	33	17	33	15	18	44	29	15	فرع رام الله والبيرة Ramallah & Al-Bireh Branch
77	48	29	12	8	4	21	12	9	16	12	4	28	16	12	فرع بيت لحم Bethlehem Branch
20	15	5	4	4	0	11	7	4	4	3	1	1	1	0	فرع الخليل Hebron Branch
10	6	4	2	0	2	7	5	2	1	1	0	0	0	0	فرع دورا Dora Branch
145	51	94	18	5	13	41	12	29	30	12	18	56	22	34	فرع غزة Gaza Branch
1	1	0	0	0	0	0	0	0	0	0	0	1	1	0	فرع الوسطى Al-Wosta Branch
57	44	13	12	12	0	15	10	5	16	10	6	14	12	2	فرع طولكرم Tulkarm Branch
1	1	0	1	1	0	0	0	0	0	0	0	0	0	0	فرع رفح Rafah Branch
10	5	5	2	1	1	0	0	0	3	0	3	5	4	1	فرع شمال غزة North Gaza Branch
755	487	268	101	68	33	226	144	82	177	104	73	251	171	80	المجموع



جامعة القدس المفتوحة

AL-Quds Open University

توزيع الطلبة في تخصص الإعلام الجديد حسب فروع الجامعة والمستوى الأكاديمي والجنس

,Distribution of Students In New Media Specialization By Branches, Academic Level Gender

الفصل الأول من العام الدراسي 2022/2023

1221

عدد الطلبة حسب المستوى الدراسي															فروع الجامعة	
المجموع Total			مستوى رابعة 4 Level			مستوى ثالثة 3 Level			مستوى ثانية 2 Level			مستوى أولى 1 Level			Branches	
			200 - 100			99 - 67			66 - 34			33 - 0				
المجموع	إناث	ذكور	المجموع	إناث	ذكور	المجموع	إناث	ذكور	المجموع	إناث	ذكور	المجموع	إناث	ذكور	الجنس Gender	
Total	Female	Male	Total	Female	Male	Total	Female	Male	Total	Female	Male	Total	Female	Male		
0	0	0	0	0	0	0	0	0	0	0	0	0	0	0	0	فرع القدس Al-Quds Branch
1	1	0	0	0	0	1	1	0	0	0	0	0	0	0	0	نظام الأسرى Asra
92	68	24	7	4	3	31	26	5	19	11	8	35	27	8	فرع نابلس Nablus Branch	
0	0	0	0	0	0	0	0	0	0	0	0	0	0	0	0	فرع قلقيلية Qalqilya Branch
0	0	0	0	0	0	0	0	0	0	0	0	0	0	0	0	فرع سلفيت Salfeet Branch
0	0	0	0	0	0	0	0	0	0	0	0	0	0	0	0	فرع طوباس Tubas Branch
106	59	47	19	12	7	35	21	14	24	9	15	28	17	11	فرع رام الله والبيرة Ramallah & Al-Bireh Branch	
0	0	0	0	0	0	0	0	0	0	0	0	0	0	0	0	فرع أريحا Jericho Branch
38	23	15	4	4	0	10	5	5	9	6	3	15	8	7	فرع بيت لحم Bethlehem Branch	
0	0	0	0	0	0	0	0	0	0	0	0	0	0	0	0	فرع بيت لحم / برطعة a'Bethlehem Branch \ Barta
0	0	0	0	0	0	0	0	0	0	0	0	0	0	0	0	فرع الخليل Hebron Branch
0	0	0	0	0	0	0	0	0	0	0	0	0	0	0	0	فرع دورا Dora Branch
0	0	0	0	0	0	0	0	0	0	0	0	0	0	0	0	فرع يطا Yatta Branch
129	42	87	16	4	12	34	7	27	27	10	17	52	21	31	فرع غزة Gaza Branch	
0	0	0	0	0	0	0	0	0	0	0	0	0	0	0	0	فرع الوسطى Al-Wosta Branch
0	0	0	0	0	0	0	0	0	0	0	0	0	0	0	0	فرع جنين Jenin Branch
0	0	0	0	0	0	0	0	0	0	0	0	0	0	0	0	فرع طولكرم Tulkarm Branch
0	0	0	0	0	0	0	0	0	0	0	0	0	0	0	0	فرع خان يونس Khanyounis Branch
1	1	0	1	1	0	0	0	0	0	0	0	0	0	0	0	فرع رفح Rafah Branch
2	1	1	1	1	0	0	0	0	1	0	1	0	0	0	0	فرع شمال غزة North Gaza Branch
369	195	174	48	26	22	111	60	51	80	36	44	130	73	57		المجموع



جامعة القدس المفتوحة

AL-Quds Open University

توزيع الطلبة في تخصص العلاقات العامة والاعلان حسب فروع الجامعة والمستوى الأكاديمي والجنس

,Distribution of Students In Public Relations and Advertising Specialization By Branches

Academic Level, Gender

الفصل الأول من العام الدراسي 2022/2023

1221

عدد الطلبة حسب المستوى الدراسي															فروع الجامعة	
المجموع Total			مستوى رابعة			مستوى ثالثة			مستوى ثانية			مستوى أولى			Branches	
			4 Level			3 Level			2 Level			1 Level				
			200 - 100			99 - 67			66 - 34			33 - 0			الجنس Gender	
المجموع	إناث	ذكور	المجموع	إناث	ذكور	المجموع	إناث	ذكور	المجموع	إناث	ذكور	المجموع	إناث	ذكور		
Total	Female	Male	Total	Female	Male	Total	Female	Male	Total	Female	Male	Total	Female	Male		
0	0	0	0	0	0	0	0	0	0	0	0	0	0	0	فرع القدس Al-Quds Branch	
0	0	0	0	0	0	0	0	0	0	0	0	0	0	0	نظام الأسرى Asra	
121	95	26	10	9	1	32	24	8	40	30	10	39	32	7	فرع نابلس Nablus Branch	
68	59	9	9	9	0	17	14	3	15	10	5	27	26	1	فرع قلقيلية Qalqilya Branch	
0	0	0	0	0	0	0	0	0	0	0	0	0	0	0	فرع سلفيت Salfeet Branch	
1	1	0	0	0	0	0	0	0	0	0	0	1	1	0	فرع طوباس Tubas Branch	
45	33	12	5	3	2	15	12	3	9	6	3	16	12	4	فرع رام الله والبيرة Ramallah & Al-Bireh Branch	
0	0	0	0	0	0	0	0	0	0	0	0	0	0	0	فرع أريحا Jericho Branch	
39	25	14	8	4	4	11	7	4	7	6	1	13	8	5	فرع بيت لحم Bethlehem Branch	
0	0	0	0	0	0	0	0	0	0	0	0	0	0	0	فرع بيت لحم / برطعة a'Bethlehem Branch \ Barta	
20	15	5	4	4	0	11	7	4	4	3	1	1	1	0	فرع الخليل Hebron Branch	
10	6	4	2	0	2	7	5	2	1	1	0	0	0	0	فرع دورا Dora Branch	
0	0	0	0	0	0	0	0	0	0	0	0	0	0	0	فرع يطا Yatta Branch	
16	9	7	2	1	1	7	5	2	3	2	1	4	1	3	فرع غزة Gaza Branch	
0	0	0	0	0	0	0	0	0	0	0	0	0	0	0	فرع الوسطى Al-Wosta Branch	
0	0	0	0	0	0	0	0	0	0	0	0	0	0	0	فرع جنين Jenin Branch	
57	44	13	12	12	0	15	10	5	16	10	6	14	12	2	فرع طولكرم Tulkarm Branch	
0	0	0	0	0	0	0	0	0	0	0	0	0	0	0	فرع خان يونس Khanyounis Branch	
0	0	0	0	0	0	0	0	0	0	0	0	0	0	0	فرع رفح Rafah Branch	
4	1	3	1	0	1	0	0	0	2	0	2	1	1	0	فرع شمال غزة North Gaza Branch	
381	288	93	53	42	11	115	84	31	97	68	29	116	94	22	المجموع	



جامعة القدس المفتوحة

AL-Quds Open University

توزيع الطلبة غير المتخصصين في كلية الإعلام حسب فروع الجامعة والمستوى الأكاديمي والجنس

Distribution of Students Non Specialized In Media Faculty By Branches, Academic Level, Gender

الفصل الأول من العام الدراسي 2022/2023

1221

عدد الطلبة حسب المستوى الدراسي															فروع الجامعة	
المجموع Total			مستوى رابعة 4 Level			مستوى ثالثة 3 Level			مستوى ثانية 2 Level			مستوى أولى 1 Level			Branches	
			200 - 100			99 - 67			66 - 34			33 - 0				
المجموع	إناث	ذكور	المجموع	إناث	ذكور	المجموع	إناث	ذكور	المجموع	إناث	ذكور	المجموع	إناث	ذكور	الجنس Gender	
Total	Female	Male	Total	Female	Male	Total	Female	Male	Total	Female	Male	Total	Female	Male		
0	0	0	0	0	0	0	0	0	0	0	0	0	0	0	فرع القدس Al-Quds Branch	
0	0	0	0	0	0	0	0	0	0	0	0	0	0	0	نظام الأسرى Asra	
0	0	0	0	0	0	0	0	0	0	0	0	0	0	0	فرع نابلس Nablus Branch	
0	0	0	0	0	0	0	0	0	0	0	0	0	0	0	فرع قلقيلية Qalqilya Branch	
0	0	0	0	0	0	0	0	0	0	0	0	0	0	0	فرع سلفيت Salfeet Branch	
0	0	0	0	0	0	0	0	0	0	0	0	0	0	0	فرع طوباس Tubas Branch	
0	0	0	0	0	0	0	0	0	0	0	0	0	0	0	فرع رام الله والبيرة Ramallah & Al-Bireh Branch	
0	0	0	0	0	0	0	0	0	0	0	0	0	0	0	فرع أريحا Jericho Branch	
0	0	0	0	0	0	0	0	0	0	0	0	0	0	0	فرع بيت لحم Bethlehem Branch	
0	0	0	0	0	0	0	0	0	0	0	0	0	0	0	فرع بيت لحم / برطعة a'Bethlehem Branch \ Barta	
0	0	0	0	0	0	0	0	0	0	0	0	0	0	0	فرع الخليل Hebron Branch	
0	0	0	0	0	0	0	0	0	0	0	0	0	0	0	فرع دورا Dora Branch	
0	0	0	0	0	0	0	0	0	0	0	0	0	0	0	فرع يطا Yatta Branch	
0	0	0	0	0	0	0	0	0	0	0	0	0	0	0	فرع غزة Gaza Branch	
1	1	0	0	0	0	0	0	0	0	0	0	1	1	0	فرع الوسطى Al-Wosta Branch	
0	0	0	0	0	0	0	0	0	0	0	0	0	0	0	فرع جنين Jenin Branch	
0	0	0	0	0	0	0	0	0	0	0	0	0	0	0	فرع طولكرم Tulkarm Branch	
0	0	0	0	0	0	0	0	0	0	0	0	0	0	0	فرع خان يونس Khanyounis Branch	
0	0	0	0	0	0	0	0	0	0	0	0	0	0	0	فرع رفح Rafah Branch	
4	3	1	0	0	0	0	0	0	0	0	0	4	3	1	فرع شمال غزة North Gaza Branch	
5	4	1	0	0	0	0	0	0	0	0	0	5	4	1	المجموع	



جامعة القدس المفتوحة

AL-Quds Open University

توزيع الطلبة في كلية الآداب حسب التخصص وفروع الجامعة والجنس

Distribution of Students In Arts Faculty By Specialization, Branches, Gender

الفصل الأول من العام الدراسي 2022/2023

1221

المجموع Total	غير متخصص			اللغة العربية وآدابها			اللغة العبرية وآدابها			اللغة الانجليزية وآدابها			فروع الجامعة Branches		
	المجموع	إناث	ذكور	المجموع	إناث	ذكور	المجموع	إناث	ذكور	المجموع	إناث	ذكور		الجنس	
90	83	7	18	18	0	26	24	2	7	5	2	39	36	3	فرع أريحا Jericho Branch
338	276	62	65	56	9	88	65	23	18	8	10	167	147	20	فرع الخليل Hebron Branch
88	72	16	10	6	4	23	17	6	23	19	4	32	30	2	فرع القدس Al-Quds Branch
79	64	15	21	18	3	19	13	6				39	33	6	فرع الوسطى Al-Wosta Branch
275	238	37	45	39	6	55	50	5	42	28	14	133	121	12	فرع بيت لحم Bethlehem Branch
11	10	1				6	6	0				5	4	1	فرع بيت لحم / برطعة a/Bethlehem Branch \ Barta
551	450	101	94	80	14	139	103	36	26	20	6	292	247	45	فرع جنين Jenin Branch
74	63	11	6	5	1	15	13	2				53	45	8	فرع خان يونس Khanyounis Branch
102	87	15	19	15	4	33	29	4	4	2	2	46	41	5	فرع دورا Dora Branch
337	284	53	61	51	10	55	54	1	38	25	13	183	154	29	فرع رام الله والبيرة Ramallah & Al-Bireh Branch
167	148	19	25	22	3	43	32	11				99	94	5	فرع رفح Rafah Branch
167	147	20	18	17	1	77	67	10	5	2	3	67	61	6	فرع سلفيت Salfeet Branch
251	220	31	35	31	4	76	65	11				140	124	16	فرع شمال غزة North Gaza Branch
94	74	20	22	18	4	20	15	5	3	1	2	49	40	9	فرع طوباس Tubas Branch



جامعة القدس المفتوحة

AL-Quds Open University

توزيع الطلبة في كلية الآداب حسب التخصص وفروع الجامعة والجنس

Distribution of Students In Arts Faculty By Specialization, Branches, Gender

الفصل الأول من العام الدراسي 2022/2023

1221

المجموع Total	غير متخصص			اللغة العربية وآدابها			اللغة العبرية وآدابها			اللغة الانجليزية وآدابها			فروع الجامعة Branches		
	المجموع	إناث	ذكور	المجموع	إناث	ذكور	المجموع	إناث	ذكور	المجموع	إناث	ذكور		الجنس	
279	213	66	48	37	11	75	52	23	9	5	4	147	119	28	فرع طولكرم Tulkarm Branch
174	131	43	34	28	6	36	27	9				104	76	28	فرع غزة Gaza Branch
189	159	30	38	29	9	46	38	8	14	11	3	91	81	10	فرع قلقيلية Qalqilya Branch
551	449	102	121	99	22	127	100	27	21	13	8	282	237	45	فرع نابلس Nablus Branch
116	100	16	22	20	2	27	21	6	4	2	2	63	57	6	فرع يطا Yatta Branch
1	0	1							1	0	1				نظام الأسرى Asra
3934	3268	666	702	589	113	986	791	195	215	141	74	2031	1747	284	المجموع





جامعة القدس المفتوحة

AL-Quds Open University

توزيع الطلبة القدامى في كلية الآداب حسب التخصص وفروع الجامعة والجنس

Distribution of Old Students In Arts Faculty By Specialization, Branches, Gender

الفصل الأول من العام الدراسي 2022/2023

1221

المجموع Total	غير متخصص			اللغة العربية وآدابها			اللغة العبرية وآدابها			اللغة الانجليزية وآدابها			فروع الجامعة Branches		
	المجموع	إناث	ذكور	المجموع	إناث	ذكور	المجموع	إناث	ذكور	المجموع	إناث	ذكور		الجنس	
75	68	7	6	6	0	23	21	2	7	5	2	39	36	3	فروع أريحا Jericho Branch
264	216	48	16	14	2	66	48	18	15	7	8	167	147	20	فروع الخليل Hebron Branch
72	61	11	3	2	1	20	15	5	17	14	3	32	30	2	فروع القدس Al-Quds Branch
63	50	13	8	6	2	16	11	5				39	33	6	فروع الوسطى Al-Wosta Branch
222	190	32	11	9	2	44	39	5	35	22	13	132	120	12	فروع بيت لحم Bethlehem Branch
11	10	1				6	6	0				5	4	1	فروع بيت لحم / برطعة a'Bethlehem Branch \ Barta
453	368	85	22	17	5	116	86	30	23	18	5	292	247	45	فروع جنين Jenin Branch
70	60	10	2	2	0	15	13	2				53	45	8	فروع خان يونس Khanyounis Branch
83	70	13	7	4	3	27	24	3	3	1	2	46	41	5	فروع دورا Dora Branch
258	215	43	12	9	3	32	32	0	31	20	11	183	154	29	فروع رام الله والبيرة Ramallah & Al-Bireh Branch
134	121	13	3	2	1	32	25	7				99	94	5	فروع رفح Rafah Branch
132	115	17	2	2	0	59	50	9	4	2	2	67	61	6	فروع سلفيت Salfeet Branch
209	182	27	9	6	3	60	52	8				140	124	16	فروع شمال غزة North Gaza Branch
77	62	15	10	7	3	17	14	3	1	1	0	49	40	9	فروع طوباس Tubas Branch



جامعة القدس المفتوحة

AL-Quds Open University

توزيع الطلبة القدامى في كلية الآداب حسب التخصص وفروع الجامعة والجنس

Distribution of Old Students In Arts Faculty By Specialization, Branches, Gender

الفصل الأول من العام الدراسي 2022/2023

1221

المجموع Total	غير متخصص			اللغة العربية وآدابها			اللغة العبرية وآدابها			اللغة الانجليزية وآدابها			فروع الجامعة Branches		
	المجموع	إناث	ذكور	المجموع	إناث	ذكور	المجموع	إناث	ذكور	المجموع	إناث	ذكور		الجنس	
220	171	49	10	8	2	56	40	16	7	4	3	147	119	28	فروع طولكرم Tulkarm Branch
148	108	40	13	9	4	31	23	8				104	76	28	فروع غزة Gaza Branch
143	123	20	3	1	2	36	31	5	14	11	3	90	80	10	فروع قلقيلية Qalqilya Branch
417	339	78	16	11	5	103	81	22	16	10	6	282	237	45	فروع نابلس Nablus Branch
96	84	12	6	6	0	24	19	5	3	2	1	63	57	6	فروع يطا Yatta Branch
1	0	1							1	0	1				نظام الأسرى Asra
3148	2613	535	159	121	38	783	630	153	177	117	60	2029	1745	284	المجموع



جامعة القدس المفتوحة

AL-Quds Open University

توزيع الطلبة الجدد في كلية الآداب حسب التخصص وفروع الجامعة والجنس

Distribution of New Students In Arts Faculty By Specialization, Branches, Gender

الفصل الأول من العام الدراسي 2022/2023

1221

المجموع Total	غير متخصص		اللغة العربية وآدابها			اللغة العبرية وآدابها			اللغة الانجليزية وآدابها			فروع الجامعة Branches			
	المجموع	إناث	ذكور	المجموع	إناث	ذكور	المجموع	إناث	ذكور	المجموع	إناث		ذكور	الجنس	
15	15	0	12	12	0	3	3	0	0	0	0	0	0	0	فرع أريحا Jericho Branch
74	60	14	49	42	7	22	17	5	3	1	2	0	0	0	فرع الخليل Hebron Branch
16	11	5	7	4	3	3	2	1	6	5	1	0	0	0	فرع القدس Al-Quds Branch
16	14	2	13	12	1	3	2	1				0	0	0	فرع الوسطى Al-Wosta Branch
53	48	5	34	30	4	11	11	0	7	6	1	1	1	0	فرع بيت لحم Bethlehem Branch
0	0	0				0	0	0				0	0	0	فرع بيت لحم / برطعة a\Bethlehem Branch \ Barta
98	82	16	72	63	9	23	17	6	3	2	1	0	0	0	فرع جنين Jenin Branch
4	3	1	4	3	1	0	0	0				0	0	0	فرع خان يونس Khanyounis Branch
19	17	2	12	11	1	6	5	1	1	1	0	0	0	0	فرع دورا Dora Branch
79	69	10	49	42	7	23	22	1	7	5	2	0	0	0	فرع رام الله والبيرة Ramallah & Al-Bireh Branch
33	27	6	22	20	2	11	7	4				0	0	0	فرع رفح Rafah Branch
35	32	3	16	15	1	18	17	1	1	0	1	0	0	0	فرع سلفيت Salfeet Branch
42	38	4	26	25	1	16	13	3				0	0	0	فرع شمال غزة North Gaza Branch
17	12	5	12	11	1	3	1	2	2	0	2	0	0	0	فرع طوباس Tubas Branch



جامعة القدس المفتوحة

AL-Quds Open University

توزيع الطلبة الجدد في كلية الآداب حسب التخصص وفروع الجامعة والجنس

Distribution of New Students In Arts Faculty By Specialization, Branches, Gender

الفصل الأول من العام الدراسي 2022/2023

1221

المجموع Total	غير متخصص			اللغة العربية وآدابها			اللغة العبرية وآدابها			اللغة الانجليزية وآدابها			فروع الجامعة Branches		
	المجموع	إناث	ذكور	المجموع	إناث	ذكور	المجموع	إناث	ذكور	المجموع	إناث	ذكور		الجنس	
59	42	17	38	29	9	19	12	7	2	1	1	0	0	0	فرع طولكرم Tulkarm Branch
26	23	3	21	19	2	5	4	1				0	0	0	فرع غزة Gaza Branch
46	36	10	35	28	7	10	7	3	0	0	0	1	1	0	فرع قلقيلية Qalqilya Branch
134	110	24	105	88	17	24	19	5	5	3	2	0	0	0	فرع نابلس Nablus Branch
20	16	4	16	14	2	3	2	1	1	0	1	0	0	0	فرع يطا Yatta Branch
0	0	0							0	0	0				نظام الأسرى Asra
786	655	131	543	468	75	203	161	42	38	24	14	2	2	0	المجموع



جامعة القدس المفتوحة

AL-Quds Open University

توزيع الطلبة في كلية الآداب حسب فروع الجامعة والمستوى الأكاديمي والجنس

Distribution of Students In Arts Faculty By Branches, Academic Level, Gender

الفصل الأول من العام الدراسي 2022/2023

1221

عدد الطلبة حسب المستوى الدراسي															فروع الجامعة
المجموع Total			مستوى رابعة			مستوى ثالثة			مستوى ثانية			مستوى أولى			Branches
			4 Level			3 Level			2 Level			1 Level			
المجموع Total			200 - 100			99 - 67			66 - 34			33 - 0			Gender
			المجموع	إناث	ذكور	المجموع	إناث	ذكور	المجموع	إناث	ذكور	المجموع	إناث	ذكور	
Total	Female	Male	Total	Female	Male	Total	Female	Male	Total	Female	Male	Total	Female	Male	
88	72	16	11	10	1	21	17	4	27	24	3	29	21	8	فرع القدس Al-Quds Branch
1	0	1	1	0	1	0	0	0	0	0	0	0	0	0	نظام الأسرى Asra
551	449	102	100	79	21	122	102	20	119	102	17	210	166	44	فرع نابلس Nablus Branch
189	159	30	29	24	5	51	46	5	32	29	3	77	60	17	فرع قلقيلية Qalqilya Branch
167	147	20	33	29	4	38	32	6	40	36	4	56	50	6	فرع سلفيت Salfeet Branch
94	74	20	17	15	2	19	14	5	20	18	2	38	27	11	فرع طوباس Tubas Branch
337	284	53	65	57	8	77	65	12	67	55	12	128	107	21	فرع رام الله والبييرة Ramallah & Al-Bireh Branch
90	83	7	15	14	1	18	15	3	28	26	2	29	28	1	فرع أريحا Jericho Branch
275	238	37	56	53	3	55	46	9	67	56	11	97	83	14	فرع بيت لحم Bethlehem Branch
11	10	1	0	0	0	4	4	0	6	5	1	1	1	0	فرع بيت لحم / برطعة a'Bethlehem Branch \ Barta
338	276	62	67	58	9	64	53	11	79	65	14	128	100	28	فرع الخليل Hebron Branch
102	87	15	15	15	0	17	16	1	31	25	6	39	31	8	فرع دورا Dora Branch
116	100	16	25	24	1	24	21	3	30	25	5	37	30	7	فرع بطا Yatta Branch
174	131	43	33	26	7	37	28	9	43	32	11	61	45	16	فرع غزة Gaza Branch
79	64	15	12	11	1	18	16	2	14	8	6	35	29	6	فرع الوسطى Al-Wosta Branch
551	450	101	112	89	23	113	90	23	152	128	24	174	143	31	فرع جنين Jenin Branch
279	213	66	61	51	10	58	44	14	57	45	12	103	73	30	فرع طولكرم Tulkarm Branch
74	63	11	21	19	2	22	17	5	19	17	2	12	10	2	فرع خان يونس Khanyounis Branch
167	148	19	37	33	4	46	44	2	25	21	4	59	50	9	فرع رفح Rafah Branch
251	220	31	48	40	8	66	58	8	60	53	7	77	69	8	فرع شمال غزة North Gaza Branch
3934	3268	666	758	647	111	870	728	142	916	770	146	1390	1123	267	المجموع



جامعة القدس المفتوحة

AL-Quds Open University

توزيع الطلبة في تخصص اللغة العربية وآدابها حسب فروع الجامعة والمستوى الأكاديمي والجنس

,Distribution of Students In Arabic Language And Literature Specialization By Branches

Academic Level, Gender

الفصل الأول من العام الدراسي 2022/2023

1221

عدد الطلبة حسب المستوى الدراسي															فروع الجامعة	
المجموع Total			مستوى رابعة 4 Level			مستوى ثالثة 3 Level			مستوى ثانية 2 Level			مستوى أولى 1 Level			Branches	
			200 - 100			99 - 67			66 - 34			33 - 0				
المجموع	إناث	ذكور	المجموع	إناث	ذكور	المجموع	إناث	ذكور	المجموع	إناث	ذكور	المجموع	إناث	ذكور	الجنس Gender	
Total	Female	Male	Total	Female	Male	Total	Female	Male	Total	Female	Male	Total	Female	Male		
23	17	6	3	3	0	3	2	1	9	8	1	8	4	4	فرع القدس Al-Quds Branch	
0	0	0	0	0	0	0	0	0	0	0	0	0	0	0	نظام الأسرى Asra	
127	100	27	20	14	6	31	27	4	26	20	6	50	39	11	فرع نابلس Nablus Branch	
46	38	8	8	7	1	13	12	1	6	6	0	19	13	6	فرع قلقيلية Qalqilya Branch	
77	67	10	11	9	2	13	10	3	22	20	2	31	28	3	فرع سلفيت Salfeet Branch	
20	15	5	6	5	1	4	4	0	4	4	0	6	2	4	فرع طوباس Tubas Branch	
55	54	1	7	7	0	12	12	0	8	8	0	28	27	1	فرع رام الله والبيرة Ramallah & Al-Bireh Branch	
26	24	2	6	6	0	7	7	0	7	5	2	6	6	0	فرع أريحا Jericho Branch	
55	50	5	9	8	1	12	10	2	13	13	0	21	19	2	فرع بيت لحم Bethlehem Branch	
6	6	0	0	0	0	2	2	0	3	3	0	1	1	0	فرع بيت لحم / برطعة a'Bethlehem Branch \ Barta	
88	65	23	13	12	1	14	10	4	21	16	5	40	27	13	فرع الخليل Hebron Branch	
33	29	4	6	6	0	3	3	0	12	11	1	12	9	3	فرع دورا Dora Branch	
27	21	6	6	5	1	6	4	2	9	8	1	6	4	2	فرع يطا Yatta Branch	
36	27	9	7	6	1	9	9	0	12	7	5	8	5	3	فرع غزة Gaza Branch	
19	13	6	6	6	0	1	1	0	6	1	5	6	5	1	فرع الوسطى Al-Wosta Branch	
139	103	36	23	20	3	31	20	11	42	32	10	43	31	12	فرع جنين Jenin Branch	
75	52	23	6	4	2	19	12	7	14	13	1	36	23	13	فرع طولكرم Tulkarm Branch	
15	13	2	6	6	0	5	5	0	3	2	1	1	0	1	فرع خان يونس Khanyounis Branch	
43	32	11	6	4	2	16	14	2	6	3	3	15	11	4	فرع رفح Rafah Branch	
76	65	11	21	18	3	19	17	2	11	9	2	25	21	4	فرع شمال غزة North Gaza Branch	
986	791	195	170	146	24	220	181	39	234	189	45	362	275	87	المجموع	



جامعة القدس المفتوحة

AL-Quds Open University

توزيع الطلبة في تخصص اللغة الانجليزية وآدابها حسب فروع الجامعة والمستوى الأكاديمي والجنس

Distribution of Students In English Language And Literature Specialization By

Branches, Academic Level, Gender

الفصل الأول من العام الدراسي 2022/2023

1221

عدد الطلبة حسب المستوى الدراسي															فروع الجامعة
المجموع Total			مستوى رابعة 4 Level			مستوى ثالثة 3 Level			مستوى ثانية 2 Level			مستوى أولى 1 Level			Branches
			200 - 100			99 - 67			66 - 34			33 - 0			
المجموع	إناث	ذكور	المجموع	إناث	ذكور	المجموع	إناث	ذكور	المجموع	إناث	ذكور	المجموع	إناث	ذكور	الجنس Gender
Total	Female	Male	Total	Female	Male	Total	Female	Male	Total	Female	Male	Total	Female	Male	
32	30	2	5	4	1	9	9	0	13	12	1	5	5	0	فرع القدس Al-Quds Branch
0	0	0	0	0	0	0	0	0	0	0	0	0	0	0	نظام الأسرى Asra
282	237	45	76	62	14	86	73	13	85	76	9	35	26	9	فرع نابلس Nablus Branch
91	81	10	20	17	3	27	25	2	26	23	3	18	16	2	فرع قلقيلية Qalqilya Branch
67	61	6	21	20	1	24	21	3	15	15	0	7	5	2	فرع سلفيت Salfeet Branch
49	40	9	11	10	1	14	9	5	15	13	2	9	8	1	فرع طوباس Tubas Branch
183	154	29	52	45	7	51	44	7	50	41	9	30	24	6	فرع رام الله والبيرة Ramallah & Al-Bireh Branch
39	36	3	6	6	0	10	8	2	16	16	0	7	6	1	فرع أريحا Jericho Branch
133	121	12	41	40	1	35	32	3	42	35	7	15	14	1	فرع بيت لحم Bethlehem Branch
5	4	1	0	0	0	2	2	0	3	2	1	0	0	0	فرع بيت لحم / برطعة a'Bethlehem Branch \ Barta
167	147	20	47	44	3	45	39	6	54	45	9	21	19	2	فرع الخليل Hebron Branch
46	41	5	9	9	0	13	12	1	17	14	3	7	6	1	فرع دورا Dora Branch
63	57	6	18	18	0	18	17	1	19	16	3	8	6	2	فرع يطا Yatta Branch
104	76	28	26	20	6	28	19	9	31	25	6	19	12	7	فرع غزة Gaza Branch
39	33	6	6	5	1	17	15	2	8	7	1	8	6	2	فرع الوسطى Al-Wosta Branch
292	247	45	77	60	17	79	67	12	100	89	11	36	31	5	فرع جنين Jenin Branch
147	119	28	52	44	8	37	32	5	41	31	10	17	12	5	فرع طولكرم Tulkarm Branch
53	45	8	15	13	2	17	12	5	15	14	1	6	6	0	فرع خان يونس Khanyounis Branch
99	94	5	31	29	2	30	30	0	19	18	1	19	17	2	فرع رفح Rafah Branch
140	124	16	27	22	5	47	41	6	48	44	4	18	17	1	فرع شمال غزة North Gaza Branch
2031	1747	284	540	468	72	589	507	82	617	536	81	285	236	49	المجموع



جامعة القدس المفتوحة

AL-Quds Open University

توزيع الطلبة في تخصص اللغة العبرية وآدابها حسب فروع الجامعة والمستوى الأكاديمي والجنس

Distribution of Students In Hebrew Language And Literature Specialization By

Branches, Academic Level, Gender

الفصل الأول من العام الدراسي 2022/2023

1221

عدد الطلبة حسب المستوى الدراسي

فروع الجامعة

عدد الطلبة حسب المستوى الدراسي															فروع الجامعة
المجموع Total			مستوى رابعة 4 Level			مستوى ثالثة 3 Level			مستوى ثانية 2 Level			مستوى أولى 1 Level			Branches
			200 - 100			99 - 67			66 - 34			33 - 0			
المجموع	إناث	ذكور	المجموع	إناث	ذكور	المجموع	إناث	ذكور	المجموع	إناث	ذكور	المجموع	إناث	ذكور	الجنس Gender
Total	Female	Male	Total	Female	Male	Total	Female	Male	Total	Female	Male	Total	Female	Male	
23	19	4	3	3	0	9	6	3	3	3	0	8	7	1	فرع القدس Al-Quds Branch
1	0	1	1	0	1	0	0	0	0	0	0	0	0	0	نظام الأسرى Asra
21	13	8	4	3	1	5	2	3	4	3	1	8	5	3	فرع نابلس Nablus Branch
14	11	3	1	0	1	11	9	2	0	0	0	2	2	0	فرع قلقيلية Qalqilya Branch
5	2	3	1	0	1	1	1	0	2	0	2	1	1	0	فرع سلفيت Salfeet Branch
3	1	2	0	0	0	1	1	0	0	0	0	2	0	2	فرع طوباس Tubas Branch
38	25	13	6	5	1	14	9	5	7	4	3	11	7	4	فرع رام الله والبيرة Ramallah & Al-Bireh Branch
7	5	2	3	2	1	1	0	1	3	3	0	0	0	0	فرع أريحا Jericho Branch
42	28	14	6	5	1	8	4	4	11	8	3	17	11	6	فرع بيت لحم Bethlehem Branch
0	0	0	0	0	0	0	0	0	0	0	0	0	0	0	فرع بيت لحم / برطعة a'Bethlehem Branch \ Barta
18	8	10	7	2	5	5	4	1	1	1	0	5	1	4	فرع الخليل Hebron Branch
4	2	2	0	0	0	1	1	0	2	0	2	1	1	0	فرع دورا Dora Branch
4	2	2	1	1	0	0	0	0	2	1	1	1	0	1	فرع يطا Yatta Branch
0	0	0	0	0	0	0	0	0	0	0	0	0	0	0	فرع غزة Gaza Branch
0	0	0	0	0	0	0	0	0	0	0	0	0	0	0	فرع الوسطى Al-Wosta Branch
26	20	6	12	9	3	3	3	0	6	4	2	5	4	1	فرع جنين Jenin Branch
9	5	4	3	3	0	2	0	2	2	1	1	2	1	1	فرع طولكرم Tulkarm Branch
0	0	0	0	0	0	0	0	0	0	0	0	0	0	0	فرع خان يونس Khanyounis Branch
0	0	0	0	0	0	0	0	0	0	0	0	0	0	0	فرع رفح Rafah Branch
0	0	0	0	0	0	0	0	0	0	0	0	0	0	0	فرع شمال غزة North Gaza Branch
215	141	74	48	33	15	61	40	21	43	28	15	63	40	23	المجموع





جامعة القدس المفتوحة

AL-Quds Open University

توزيع الطلبة غير المتخصصين في كلية الآداب حسب فروع الجامعة والمستوى الأكاديمي والجنس

,Distribution of Students Non Specialized In Arts Faculty By Branches, Academic Level  
Gender

الفصل الأول من العام الدراسي 2022/2023  
1221

عدد الطلبة حسب المستوى الدراسي															فروع الجامعة	
المجموع Total			مستوى رابعة 4 Level			مستوى ثالثة 3 Level			مستوى ثانية 2 Level			مستوى أولى 1 Level			Branches	
			200 - 100			99 - 67			66 - 34			33 - 0				
المجموع	إناث	ذكور	المجموع	إناث	ذكور	المجموع	إناث	ذكور	المجموع	إناث	ذكور	المجموع	إناث	ذكور	الجنس Gender	
Total	Female	Male	Total	Female	Male	Total	Female	Male	Total	Female	Male	Total	Female	Male		
10	6	4	0	0	0	0	0	0	2	1	1	8	5	3	فرع القدس Al-Quds Branch	
0	0	0	0	0	0	0	0	0	0	0	0	0	0	0	نظام الأسرى Asra	
121	99	22	0	0	0	0	0	0	4	3	1	117	96	21	فرع نابلس Nablus Branch	
38	29	9	0	0	0	0	0	0	0	0	0	38	29	9	فرع قلقيلية Qalqilya Branch	
18	17	1	0	0	0	0	0	0	1	1	0	17	16	1	فرع سلفيت Salfeet Branch	
22	18	4	0	0	0	0	0	0	1	1	0	21	17	4	فرع طوباس Tubas Branch	
61	51	10	0	0	0	0	0	0	2	2	0	59	49	10	فرع رام الله والبيرة Ramallah & Al-Bireh Branch	
18	18	0	0	0	0	0	0	0	2	2	0	16	16	0	فرع أريحا Jericho Branch	
45	39	6	0	0	0	0	0	0	1	0	1	44	39	5	فرع بيت لحم Bethlehem Branch	
0	0	0	0	0	0	0	0	0	0	0	0	0	0	0	فرع بيت لحم / برطعة a'Bethlehem Branch \ Barta	
65	56	9	0	0	0	0	0	0	3	3	0	62	53	9	فرع الخليل Hebron Branch	
19	15	4	0	0	0	0	0	0	0	0	0	19	15	4	فرع دورا Dora Branch	
22	20	2	0	0	0	0	0	0	0	0	0	22	20	2	فرع يطا Yatta Branch	
34	28	6	0	0	0	0	0	0	0	0	0	34	28	6	فرع غزة Gaza Branch	
21	18	3	0	0	0	0	0	0	0	0	0	21	18	3	فرع الوسطى Al-Wosta Branch	
94	80	14	0	0	0	0	0	0	4	3	1	90	77	13	فرع جنين Jenin Branch	
48	37	11	0	0	0	0	0	0	0	0	0	48	37	11	فرع طولكرم Tulkarm Branch	
6	5	1	0	0	0	0	0	0	1	1	0	5	4	1	فرع خان يونس Khanyounis Branch	
25	22	3	0	0	0	0	0	0	0	0	0	25	22	3	فرع رفح Rafah Branch	
35	31	4	0	0	0	0	0	0	1	0	1	34	31	3	فرع شمال غزة North Gaza Branch	
702	589	113	0	0	0	0	0	0	22	17	5	680	572	108	المجموع	



جامعة القدس المفتوحة  
AL-Quds Open University

توزيع الطلبة في كلية التعليم المستمر - سنة تحضيرية حسب التخصص وفروع الجامعة والجنس  
Distribution of Students In Continuous Education-Preparing Year Faculty By Specialization, Branches, Gender  
الفصل الأول من العام الدراسي 2022/2023  
1221

المجموع Total	سنة تحضيرية Preparing Year			فروع الجامعة Branches		
	إناث	ذكور	المجموع	إناث	ذكور	الجنس
51	42	9	51	42	9	فرع أريحا Jericho Branch
94	55	39	94	55	39	فرع الخليل Hebron Branch
14	12	2	14	12	2	فرع القدس Al-Quds Branch
59	28	31	59	28	31	فرع الوسطى Al-Wosta Branch
96	69	27	96	69	27	فرع بيت لحم Bethlehem Branch
2	0	2	2	0	2	فرع بيت لحم / برطعة a'Bethlehem Branch \ Barta
195	130	65	195	130	65	فرع جنين Jenin Branch
57	12	45	57	12	45	فرع خان يونس Khanyounis Branch
35	30	5	35	30	5	فرع دورا Dora Branch
210	114	96	210	114	96	فرع رام الله والبيرة Ramallah & Al-Bireh Branch
71	25	46	71	25	46	فرع رفح Rafah Branch
79	55	24	79	55	24	فرع سلفيت Salfeet Branch
80	34	46	80	34	46	فرع شمال غزة North Gaza Branch
46	28	18	46	28	18	فرع طوباس Tubas Branch



جامعة القدس المفتوحة  
AL-Quds Open University

توزيع الطلبة في كلية التعليم المستمر - سنة تحضيرية حسب التخصص وفروع الجامعة والجنس  
Distribution of Students In Continuous Education-Preparing Year Faculty By Specialization, Branches, Gender

الفصل الأول من العام الدراسي 2022/2023

1221

المجموع Total	سنة تحضيرية Preparing Year			فروع الجامعة Branches		
	المجموع	إناث	ذكور	المجموع	الجنس	
68	42	26	68	42	26	فرع طولكرم Tulkarm Branch
163	59	104	163	59	104	فرع غزة Gaza Branch
62	40	22	62	40	22	فرع قلقيلية Qalqilya Branch
232	148	84	232	148	84	فرع نابلس Nablus Branch
26	21	5	26	21	5	فرع يطا Yatta Branch
1640	944	696	1640	944	696	المجموع



جامعة القدس المفتوحة  
AL-Quds Open University

توزيع الطلبة القدامى في كلية التعليم المستمر - سنة تحضيرية حسب التخصص وفروع الجامعة والجنس  
Distribution of Old Students In Continuous Education-Preparing Year Faculty By Specialization, Branches, Gender

الفصل الأول من العام الدراسي 2022/2023  
1221

المجموع Total	سنة تحضيرية Preparing Year			فروع الجامعة Branches			
	المجموع	إناث	ذكور	المجموع	الجنس		
0	0	0	0	0	0	0	فرع أريحا Jericho Branch
0	0	0	0	0	0	0	فرع الخليل Hebron Branch
0	0	0	0	0	0	0	فرع القدس Al-Quds Branch
0	0	0	0	0	0	0	فرع الوسطى Al-Wosta Branch
0	0	0	0	0	0	0	فرع بيت لحم Bethlehem Branch
0	0	0	0	0	0	0	فرع بيت لحم / برطعة a'Bethlehem Branch \ Barta
0	0	0	0	0	0	0	فرع جنين Jenin Branch
0	0	0	0	0	0	0	فرع خان يونس Khanyounis Branch
0	0	0	0	0	0	0	فرع دورا Dora Branch
0	0	0	0	0	0	0	فرع رام الله والبيرة Ramallah & Al-Bireh Branch
0	0	0	0	0	0	0	فرع رفح Rafah Branch
0	0	0	0	0	0	0	فرع سلفيت Salfeet Branch
0	0	0	0	0	0	0	فرع شمال غزة North Gaza Branch
0	0	0	0	0	0	0	فرع طوباس Tubas Branch



جامعة القدس المفتوحة  
AL-Quds Open University

توزيع الطلبة القدامى في كلية التعليم المستمر - سنة تحضيرية حسب التخصص وفروع الجامعة والجنس  
Distribution of Old Students In Continuous Education-Preparing Year Faculty By Specialization, Branches, Gender

الفصل الأول من العام الدراسي 2022/2023  
1221

المجموع Total	سنة تحضيرية Preparing Year			فروع الجامعة Branches			
	المجموع	إناث	ذكور	المجموع	الجنس		
0	0	0	0	0	0	0	فرع طولكرم Tulkarm Branch
0	0	0	0	0	0	0	فرع غزة Gaza Branch
0	0	0	0	0	0	0	فرع قلقيلية Qalqilya Branch
0	0	0	0	0	0	0	فرع نابلس Nablus Branch
0	0	0	0	0	0	0	فرع يطا Yatta Branch
0	0	0	0	0	0	0	المجموع



جامعة القدس المفتوحة

AL-Quds Open University

توزيع الطلبة الجدد في كلية التعليم المستمر - سنة تحضيرية حسب التخصص وفروع الجامعة والجنس

Distribution of New Students In Continuous Education-Preparing Year Faculty By Specialization, Branches, Gender

الفصل الأول من العام الدراسي 2022/2023

1221

المجموع Total	سنة تحضيرية Preparing Year			فروع الجامعة Branches		
	ذكور	إناث	المجموع	ذكور	إناث	الجنس
51	42	9	51	42	9	فرع أريحا Jericho Branch
94	55	39	94	55	39	فرع الخليل Hebron Branch
14	12	2	14	12	2	فرع القدس Al-Quds Branch
59	28	31	59	28	31	فرع الوسطى Al-Wosta Branch
96	69	27	96	69	27	فرع بيت لحم Bethlehem Branch
2	0	2	2	0	2	فرع بيت لحم / برطعة a'Bethlehem Branch \ Barta
195	130	65	195	130	65	فرع جنين Jenin Branch
57	12	45	57	12	45	فرع خان يونس Khanyounis Branch
35	30	5	35	30	5	فرع دورا Dora Branch
210	114	96	210	114	96	فرع رام الله والبيرة Ramallah & Al-Bireh Branch
71	25	46	71	25	46	فرع رفح Rafah Branch
79	55	24	79	55	24	فرع سلفيت Salfeet Branch
80	34	46	80	34	46	فرع شمال غزة North Gaza Branch
46	28	18	46	28	18	فرع طوباس Tubas Branch



جامعة القدس المفتوحة

AL-Quds Open University

توزيع الطلبة الجدد في كلية التعليم المستمر - سنة تحضيرية حسب التخصص وفروع الجامعة والجنس

Distribution of New Students In Continuous Education-Preparing Year Faculty By Specialization, Branches, Gender

الفصل الأول من العام الدراسي 2022/2023

1221

المجموع Total	سنة تحضيرية Preparing Year			فروع الجامعة Branches		
	المجموع	إناث	ذكور	المجموع	إناث	ذكور
68	42	26	68	42	26	فرع طولكرم Tulkarm Branch
163	59	104	163	59	104	فرع غزة Gaza Branch
62	40	22	62	40	22	فرع قلقيلية Qalqilya Branch
232	148	84	232	148	84	فرع نابلس Nablus Branch
26	21	5	26	21	5	فرع يثا Yatta Branch
1640	944	696	1640	944	696	المجموع



جامعة القدس المفتوحة

AL-Quds Open University

توزيع الطلبة في كلية التعليم المستمر - سنة تحضيرية حسب فروع الجامعة والمستوى الأكاديمي والجنس

Distribution of Students In Continuous Education-Preparing Year Faculty By Branches, Academic Level, Gender

الفصل الأول من العام الدراسي 2022/2023  
1221

عدد الطلبة حسب المستوى الدراسي													فروع الجامعة		
المجموع Total			مستوى رابعة			مستوى ثالثة			مستوى ثانية			مستوى أولى			Branches
			4 Level			3 Level			2 Level			1 Level			
المجموع Total			200 - 100			99 - 67			66 - 34			33 - 0			الجنس Gender
			المجموع	إناث	ذكور	المجموع	إناث	ذكور	المجموع	إناث	ذكور	المجموع	إناث	ذكور	
Total	Female	Male	Total	Female	Male	Total	Female	Male	Total	Female	Male	Total	Female	Male	
14	12	2	0	0	0	0	0	0	0	0	0	14	12	2	فرع القدس Al-Quds Branch
232	148	84	0	0	0	0	0	0	0	0	0	232	148	84	فرع نابلس Nablus Branch
62	40	22	0	0	0	0	0	0	0	0	0	62	40	22	فرع قلقيلية Qalqilya Branch
79	55	24	0	0	0	0	0	0	0	0	0	79	55	24	فرع سلفيت Salfeet Branch
46	28	18	0	0	0	0	0	0	0	0	0	46	28	18	فرع طوباس Tubas Branch
210	114	96	0	0	0	0	0	0	0	0	0	210	114	96	فرع رام الله والبيرة Ramallah & Al-Bireh Branch
51	42	9	0	0	0	0	0	0	0	0	0	51	42	9	فرع أريحا Jericho Branch
96	69	27	0	0	0	0	0	0	0	0	0	96	69	27	فرع بيت لحم Bethlehem Branch
2	0	2	0	0	0	0	0	0	0	0	0	2	0	2	فرع بيت لحم / برطعة a'Bethlehem Branch \ Barta
94	55	39	0	0	0	0	0	0	0	0	0	94	55	39	فرع الخليل Hebron Branch
35	30	5	0	0	0	0	0	0	0	0	0	35	30	5	فرع دورا Dora Branch
26	21	5	0	0	0	0	0	0	0	0	0	26	21	5	فرع يطا Yatta Branch
163	59	104	0	0	0	0	0	0	0	0	0	163	59	104	فرع غزة Gaza Branch
59	28	31	0	0	0	0	0	0	0	0	0	59	28	31	فرع الوسطى Al-Wosta Branch
195	130	65	0	0	0	0	0	0	0	0	0	195	130	65	فرع جنين Jenin Branch
68	42	26	0	0	0	0	0	0	0	0	0	68	42	26	فرع طولكرم Tulkarm Branch
57	12	45	0	0	0	0	0	0	0	0	0	57	12	45	فرع خان يونس Khanyounis Branch
71	25	46	0	0	0	0	0	0	0	0	0	71	25	46	فرع رفح Rafah Branch
80	34	46	0	0	0	0	0	0	0	0	0	80	34	46	فرع شمال غزة North Gaza Branch
1640	944	696	0	0	0	0	0	0	0	0	0	1640	944	696	المجموع





جامعة القدس المفتوحة

AL-Quds Open University

توزيع الطلبة في تخصص سنة تحضيرية حسب فروع الجامعة والمستوى الأكاديمي والجنس

,Distribution of Students In Preparing Year Specialization By Branches, Academic Level Gender

الفصل الأول من العام الدراسي 2022/2023  
1221

عدد الطلبة حسب المستوى الدراسي															فروع الجامعة	
المجموع Total			مستوى رابعة 4 Level			مستوى ثالثة 3 Level			مستوى ثانية 2 Level			مستوى أولى 1 Level			Branches	
			200 - 100			99 - 67			66 - 34			33 - 0				
المجموع	إناث	ذكور	المجموع	إناث	ذكور	المجموع	إناث	ذكور	المجموع	إناث	ذكور	المجموع	إناث	ذكور	الجنس Gender	
Total	Female	Male	Total	Female	Male	Total	Female	Male	Total	Female	Male	Total	Female	Male		
14	12	2	0	0	0	0	0	0	0	0	0	14	12	2	فرع القدس Al-Quds Branch	
0	0	0	0	0	0	0	0	0	0	0	0	0	0	0	نظام الأسرى Asra	
232	148	84	0	0	0	0	0	0	0	0	0	232	148	84	فرع نابلس Nablus Branch	
62	40	22	0	0	0	0	0	0	0	0	0	62	40	22	فرع قلقيلية Qalqilya Branch	
79	55	24	0	0	0	0	0	0	0	0	0	79	55	24	فرع سلفيت Salfeet Branch	
46	28	18	0	0	0	0	0	0	0	0	0	46	28	18	فرع طوباس Tubas Branch	
210	114	96	0	0	0	0	0	0	0	0	0	210	114	96	فرع رام الله والبيرة Ramallah & Al-Bireh Branch	
51	42	9	0	0	0	0	0	0	0	0	0	51	42	9	فرع أريحا Jericho Branch	
96	69	27	0	0	0	0	0	0	0	0	0	96	69	27	فرع بيت لحم Bethlehem Branch	
2	0	2	0	0	0	0	0	0	0	0	0	2	0	2	فرع بيت لحم / برطعة a'Bethlehem Branch \ Barta	
94	55	39	0	0	0	0	0	0	0	0	0	94	55	39	فرع الخليل Hebron Branch	
35	30	5	0	0	0	0	0	0	0	0	0	35	30	5	فرع دورا Dora Branch	
26	21	5	0	0	0	0	0	0	0	0	0	26	21	5	فرع يطا Yatta Branch	
163	59	104	0	0	0	0	0	0	0	0	0	163	59	104	فرع غزة Gaza Branch	
59	28	31	0	0	0	0	0	0	0	0	0	59	28	31	فرع الوسطى Al-Wosta Branch	
195	130	65	0	0	0	0	0	0	0	0	0	195	130	65	فرع جنين Jenin Branch	
68	42	26	0	0	0	0	0	0	0	0	0	68	42	26	فرع طولكرم Tulkarm Branch	
57	12	45	0	0	0	0	0	0	0	0	0	57	12	45	فرع خان يونس Khanyounis Branch	
71	25	46	0	0	0	0	0	0	0	0	0	71	25	46	فرع رفح Rafah Branch	
80	34	46	0	0	0	0	0	0	0	0	0	80	34	46	فرع شمال غزة North Gaza Branch	
1640	944	696	0	0	0	0	0	0	0	0	0	1640	944	696	المجموع	



جامعة القدس المفتوحة  
AL-Quds Open University

توزيع الطلبة في كلية دبلوم التأهيل التربوي حسب التخصص وفروع الجامعة والجنس  
Distribution of Students In Educational Qualification Diploma Faculty By Specialization, Branches, Gender

الفصل الأول من العام الدراسي 2022/2023  
1221

المجموع Total	التأهيل التربوي Education			فروع الجامعة Branches		
	المجموع	إناث	ذكور	المجموع	إناث	ذكور
52	50	2	52	50	2	فرع الخليل Hebron Branch
20	16	4	20	16	4	فرع القدس Al-Quds Branch
27	22	5	27	22	5	فرع الوسطى Al-Wosta Branch
30	28	2	30	28	2	فرع بيت لحم Bethlehem Branch
44	40	4	44	40	4	فرع جنين Jenin Branch
14	6	8	14	6	8	فرع خان يونس Khanyounis Branch
26	26	0	26	26	0	فرع دورا Dora Branch
38	32	6	38	32	6	فرع رام الله والبيرة Ramallah & Al-Bireh Branch
15	8	7	15	8	7	فرع رفح Rafah Branch
24	23	1	24	23	1	فرع سلفيت Salfeet Branch
30	13	17	30	13	17	فرع شمال غزة North Gaza Branch
7	7	0	7	7	0	فرع طوباس Tubas Branch
34	34	0	34	34	0	فرع طولكرم Tulkarm Branch
35	20	15	35	20	15	فرع غزة Gaza Branch



جامعة القدس المفتوحة  
AL-Quds Open University

توزيع الطلبة في كلية دبلوم التأهيل التربوي حسب التخصص وفروع الجامعة والجنس  
Distribution of Students In Educational Qualification Diploma Faculty By Specialization, Branches, Gender

الفصل الأول من العام الدراسي 2022/2023  
1221

المجموع Total	التأهيل التربوي Education			فروع الجامعة Branches		
	المجموع	إناث	ذكور	المجموع	إناث	ذكور
15	14	1	15	14	1	فرع قلقيلية Qalqilya Branch
52	48	4	52	48	4	فرع نابلس Nablus Branch
17	13	4	17	13	4	فرع يطا Yatta Branch
480	400	80	480	400	80	المجموع



جامعة القدس المفتوحة

AL-Quds Open University

توزيع الطلبة القدامى في كلية دبلوم التأهيل التربوي حسب التخصص وفروع الجامعة والجنس

Distribution of Old Students In Educational Qualification Diploma Faculty By Specialization, Branches, Gender

الفصل الأول من العام الدراسي 2022/2023

1221

المجموع Total	التأهيل التربوي Education			فروع الجامعة Branches		
	المجموع	إناث	ذكور	المجموع	الجنس	
26	25	1	26	25	1	فروع الخليل Hebron Branch
13	11	2	13	11	2	فروع القدس Al-Quds Branch
15	12	3	15	12	3	فروع الوسطى Al-Wosta Branch
17	16	1	17	16	1	فروع بيت لحم Bethlehem Branch
15	14	1	15	14	1	فروع جنين Jenin Branch
5	3	2	5	3	2	فروع خان يونس Khanyounis Branch
9	9	0	9	9	0	فروع دورا Dora Branch
18	17	1	18	17	1	فروع رام الله والبيرة Ramallah & Al-Bireh Branch
7	3	4	7	3	4	فروع رفح Rafah Branch
13	12	1	13	12	1	فروع سلفيت Salfeet Branch
16	7	9	16	7	9	فروع شمال غزة North Gaza Branch
5	5	0	5	5	0	فروع طوباس Tubas Branch
18	18	0	18	18	0	فروع طولكرم Tulkarm Branch
7	2	5	7	2	5	فروع غزة Gaza Branch



جامعة القدس المفتوحة

AL-Quds Open University

توزيع الطلبة القدامى في كلية دبلوم التأهيل التربوي حسب التخصص وفروع الجامعة والجنس

Distribution of Old Students In Educational Qualification Diploma Faculty By Specialization, Branches, Gender

الفصل الأول من العام الدراسي 2022/2023

1221

المجموع Total	التأهيل التربوي Education			فروع الجامعة Branches		
	المجموع	إناث	ذكور	المجموع	الجنس	
4	3	1	4	3	1	فرع قلقيلية Qalqilya Branch
23	21	2	23	21	2	فرع نابلس Nablus Branch
5	3	2	5	3	2	فرع بطا Yatta Branch
216	181	35	216	181	35	المجموع



جامعة القدس المفتوحة

AL-Quds Open University

توزيع الطلبة الجدد في كلية دبلوم التأهيل التربوي حسب التخصص وفروع الجامعة والجنس

Distribution of New Students In Educational Qualification Diploma Faculty By Specialization, Branches, Gender

الفصل الأول من العام الدراسي 2022/2023

1221

المجموع Total	التأهيل التربوي Education			فروع الجامعة Branches		
	ذكور	إناث	المجموع	ذكور	إناث	الجنس
26	25	1	26	25	1	فرع الخليل Hebron Branch
7	5	2	7	5	2	فرع القدس Al-Quds Branch
12	10	2	12	10	2	فرع الوسطى Al-Wosta Branch
13	12	1	13	12	1	فرع بيت لحم Bethlehem Branch
29	26	3	29	26	3	فرع جنين Jenin Branch
9	3	6	9	3	6	فرع خان يونس Khanyounis Branch
17	17	0	17	17	0	فرع دورا Dora Branch
20	15	5	20	15	5	فرع رام الله والبيرة Ramallah & Al-Bireh Branch
8	5	3	8	5	3	فرع رفح Rafah Branch
11	11	0	11	11	0	فرع سلفيت Salfeet Branch
14	6	8	14	6	8	فرع شمال غزة North Gaza Branch
2	2	0	2	2	0	فرع طوباس Tubas Branch
16	16	0	16	16	0	فرع طولكرم Tulkarm Branch
28	18	10	28	18	10	فرع غزة Gaza Branch



جامعة القدس المفتوحة

AL-Quds Open University

توزيع الطلبة الجدد في كلية دبلوم التأهيل التربوي حسب التخصص وفروع الجامعة والجنس

Distribution of New Students In Educational Qualification Diploma Faculty By Specialization, Branches, Gender

الفصل الأول من العام الدراسي 2022/2023

1221

المجموع Total	التأهيل التربوي Education			فروع الجامعة Branches			
	المجموع	إناث	ذكور	المجموع	إناث	ذكور	الجنس
11	11	0	11	11	0	11	فرع قلقيلية Qalqilya Branch
29	27	2	29	27	2	29	فرع نابلس Nablus Branch
12	10	2	12	10	2	12	فرع يطا Yatta Branch
264	219	45	264	219	45	264	المجموع



جامعة القدس المفتوحة

AL-Quds Open University

توزيع الطلبة في كلية دبلوم التأهيل التربوي حسب فروع الجامعة والمستوى الأكاديمي والجنس

Distribution of Students In Educational Qualification Diploma Faculty By Branches, Academic Level, Gender

الفصل الأول من العام الدراسي 2022/2023  
1221

عدد الطلبة حسب المستوى الدراسي													فروع الجامعة		
المجموع Total			مستوى رابعة			مستوى ثالثة			مستوى ثانية			مستوى أولى			Branches
			4 Level			3 Level			2 Level			1 Level			
المجموع Total			200 - 100			99 - 67			66 - 34			33 - 0			Gender
			المجموع	إناث	ذكور	المجموع	إناث	ذكور	المجموع	إناث	ذكور	المجموع	إناث	ذكور	
Total	Female	Male	Total	Female	Male	Total	Female	Male	Total	Female	Male	Total	Female	Male	
20	16	4	0	0	0	0	0	0	0	0	0	20	16	4	فروع القدس Al-Quds Branch
52	48	4	0	0	0	0	0	0	0	0	0	52	48	4	فروع نابلس Nablus Branch
15	14	1	0	0	0	0	0	0	0	0	0	15	14	1	فروع قلقيلية Qalqilya Branch
24	23	1	0	0	0	0	0	0	0	0	0	24	23	1	فروع سلفيت Salfeet Branch
7	7	0	0	0	0	0	0	0	0	0	0	7	7	0	فروع طوباس Tubas Branch
38	32	6	0	0	0	0	0	0	0	0	0	38	32	6	فروع رام الله والبيرة Ramallah & Al-Bireh Branch
30	28	2	0	0	0	0	0	0	0	0	0	30	28	2	فروع بيت لحم Bethlehem Branch
52	50	2	0	0	0	0	0	0	0	0	0	52	50	2	فروع الخليل Hebron Branch
26	26	0	0	0	0	0	0	0	0	0	0	26	26	0	فروع دورا Dora Branch
17	13	4	0	0	0	0	0	0	0	0	0	17	13	4	فروع بطا Yatta Branch
35	20	15	0	0	0	0	0	0	0	0	0	35	20	15	فروع غزة Gaza Branch
27	22	5	0	0	0	0	0	0	0	0	0	27	22	5	فروع الوسطى Al-Wosta Branch
44	40	4	0	0	0	0	0	0	0	0	0	44	40	4	فروع جنين Jenin Branch
34	34	0	0	0	0	0	0	0	0	0	0	34	34	0	فروع طولكرم Tulkarm Branch
14	6	8	0	0	0	0	0	0	0	0	0	14	6	8	فروع خان يونس Khanyounis Branch
15	8	7	0	0	0	0	0	0	0	0	0	15	8	7	فروع رفح Rafah Branch
30	13	17	0	0	0	0	0	0	0	0	0	30	13	17	فروع شمال غزة North Gaza Branch
480	400	80	0	0	0	0	0	0	0	0	0	480	400	80	المجموع





جامعة القدس المفتوحة

AL-Quds Open University

توزيع الطلبة في تخصص التأهيل التربوي حسب فروع الجامعة والمستوى الأكاديمي والجنس

,Distribution of Students In Education Specialization By Branches, Academic Level  
Gender

الفصل الأول من العام الدراسي 2022/2023  
1221

عدد الطلبة حسب المستوى الدراسي															فروع الجامعة	
المجموع Total			مستوى رابعة 4 Level			مستوى ثالثة 3 Level			مستوى ثانية 2 Level			مستوى أولى 1 Level			Branches	
			200 - 100			99 - 67			66 - 34			33 - 0				
المجموع	إناث	ذكور	المجموع	إناث	ذكور	المجموع	إناث	ذكور	المجموع	إناث	ذكور	المجموع	إناث	ذكور	الجنس Gender	
Total	Female	Male	Total	Female	Male	Total	Female	Male	Total	Female	Male	Total	Female	Male		
20	16	4	0	0	0	0	0	0	0	0	0	20	16	4	فرع القدس Al-Quds Branch	
0	0	0	0	0	0	0	0	0	0	0	0	0	0	0	نظام الأسرى Asra	
52	48	4	0	0	0	0	0	0	0	0	0	52	48	4	فرع نابلس Nablus Branch	
15	14	1	0	0	0	0	0	0	0	0	0	15	14	1	فرع قلقيلية Qalqilya Branch	
24	23	1	0	0	0	0	0	0	0	0	0	24	23	1	فرع سلفيت Salfeet Branch	
7	7	0	0	0	0	0	0	0	0	0	0	7	7	0	فرع طوباس Tubas Branch	
38	32	6	0	0	0	0	0	0	0	0	0	38	32	6	فرع رام الله والبيرة Ramallah & Al-Bireh Branch	
0	0	0	0	0	0	0	0	0	0	0	0	0	0	0	فرع أريحا Jericho Branch	
30	28	2	0	0	0	0	0	0	0	0	0	30	28	2	فرع بيت لحم Bethlehem Branch	
0	0	0	0	0	0	0	0	0	0	0	0	0	0	0	فرع بيت لحم / برطعة a'Bethlehem Branch \ Barta	
52	50	2	0	0	0	0	0	0	0	0	0	52	50	2	فرع الخليل Hebron Branch	
26	26	0	0	0	0	0	0	0	0	0	0	26	26	0	فرع دورا Dora Branch	
17	13	4	0	0	0	0	0	0	0	0	0	17	13	4	فرع يطا Yatta Branch	
35	20	15	0	0	0	0	0	0	0	0	0	35	20	15	فرع غزة Gaza Branch	
27	22	5	0	0	0	0	0	0	0	0	0	27	22	5	فرع الوسطى Al-Wosta Branch	
44	40	4	0	0	0	0	0	0	0	0	0	44	40	4	فرع جنين Jenin Branch	
34	34	0	0	0	0	0	0	0	0	0	0	34	34	0	فرع طولكرم Tulkarm Branch	
14	6	8	0	0	0	0	0	0	0	0	0	14	6	8	فرع خان يونس Khanyounis Branch	
15	8	7	0	0	0	0	0	0	0	0	0	15	8	7	فرع رفح Rafah Branch	
30	13	17	0	0	0	0	0	0	0	0	0	30	13	17	فرع شمال غزة North Gaza Branch	
480	400	80	0	0	0	0	0	0	0	0	0	480	400	80	المجموع	



جامعة القدس المفتوحة

AL-Quds Open University

توزيع الطلبة حسب التخصصات في الكلية والمستوى الأكاديمي والجنس

Distribution of Students In Faculty By Specialization, Academic Level, Gender

الفصل الأول من العام الدراسي 2022/2023

1221

عدد الطلبة حسب المستوى الدراسي												عدد الطلبة القدامى والجدد									التخصص Specialization			
المجموع			مستوى رابع			مستوى ثالث			مستوى ثاني			مستوى أول			المجموع			جدد				قدامى		
المجموع	إناث	ذكور	المجموع	إناث	ذكور	المجموع	إناث	ذكور	المجموع	إناث	ذكور	المجموع	إناث	ذكور	المجموع	إناث	ذكور	المجموع	إناث	ذكور	المجموع	إناث	ذكور	الجنس Gender
2422	979	1443	338	163	175	494	225	269	587	217	370	1003	374	629	2422	979	1443	545	199	346	1877	780	1097	أنظمة المعلومات الحاسوبية Computer Information Systems
617	267	350	143	63	80	173	86	87	114	48	66	187	70	117	617	267	350	96	35	61	521	232	289	تكنولوجيا المعلومات والاتصالات Information and Communication Technology
156	137	19	43	40	3	40	38	2	39	31	8	34	28	6	156	137	19	22	20	2	134	117	17	علوم Science
1122	953	169	223	190	33	256	221	35	251	212	39	392	330	62	1122	953	169	224	184	40	898	769	129	رياضيات Mathematics
229	194	35	84	75	9	75	60	15	41	35	6	29	24	5	229	194	35	12	11	1	217	183	34	المكتبات وتقنية المعلومات Library and Information Technology
397	136	261	0	0	0	0	0	0	15	1	14	382	135	247	397	136	261	310	106	204	87	30	57	غير متخصص (التكنولوجيا والعلوم التطبيقية)
480	400	80	0	0	0	0	0	0	0	0	0	480	400	80	480	400	80	264	219	45	216	181	35	التأهيل التربوي Education
117	54	63	46	22	24	24	12	12	14	8	6	33	12	21	117	54	63	24	12	12	93	42	51	الإنتاج النباتي والوقاية Plant Production and Protection
21	1	20	3	1	2	6	0	6	3	0	3	9	0	9	21	1	20	5	0	5	16	1	15	الإنتاج الحيواني Animal Production
33	30	3	13	12	1	11	10	1	5	5	0	4	3	1	33	30	3	0	0	0	33	30	3	التصنيع الغذائي Food Industry
3	0	3	0	0	0	0	0	0	0	0	0	3	0	3	3	0	3	1	0	1	2	0	2	التسويق والإرشاد الزراعي Agricultural Marketing & Extension
77	66	11	5	5	0	22	20	2	14	13	1	36	28	8	77	66	11	31	23	8	46	43	3	التغذية والتصنيع الغذائي Nutrition and Food Industry
24	15	9	0	0	0	1	0	1	1	1	0	22	14	8	24	15	9	17	10	7	7	5	2	غير متخصص (الزراعة)
2310	1281	1029	518	297	221	539	316	223	518	276	242	735	392	343	2310	1281	1029	322	178	144	1988	1103	885	الخدمة الإجتماعية Social Work
89	51	38	37	20	17	14	7	7	14	10	4	24	14	10	89	51	38	7	5	2	82	46	36	تنمية المجتمع المحلي Local Community Development
9	6	3	5	3	2	2	2	0	0	0	0	2	1	1	9	6	3	0	0	0	9	6	3	التربية الخاصة Special Education
585	584	1	118	118	0	140	140	0	117	117	0	210	209	1	585	584	1	108	108	0	477	476	1	رعاية الطفل Child Care
27	23	4	12	10	2	10	8	2	4	4	0	1	1	0	27	23	4	0	0	0	27	23	4	النوع الاجتماعي وقضايا التنمية Gender and Development Issues



جامعة القدس المفتوحة

AL-Quds Open University

توزيع الطلبة حسب التخصصات في الكلية والمستوى الأكاديمي والجنس

Distribution of Students In Faculty By Specialization, Academic Level, Gender

الفصل الأول من العام الدراسي 2022/2023

1221

عدد الطلبة حسب المستوى الدراسي												عدد الطلبة القدامى والجدد									التخصص Specialization			
المجموع			مستوى رابع			مستوى ثالث			مستوى ثاني			مستوى أول			المجموع			جدد				قدامى		
المجموع	إناث	ذكور	المجموع	إناث	ذكور	المجموع	إناث	ذكور	المجموع	إناث	ذكور	المجموع	إناث	ذكور	المجموع	إناث	ذكور	المجموع	إناث	ذكور	المجموع	إناث	ذكور	الجنس Gender
4749	2538	2211	838	452	386	1120	633	487	1088	611	477	1703	842	861	4749	2538	2211	918	449	469	3831	2089	1742	إدارة الأعمال Business Administration
41	19	22	11	9	2	13	5	8	6	1	5	11	4	7	41	19	22	7	3	4	34	16	18	الإقتصاد Economics
3431	1766	1665	836	420	416	1186	610	576	973	508	465	436	228	208	3431	1766	1665	2	0	2	3429	1766	1663	المحاسبة Accounting
943	646	297	163	108	55	249	178	71	208	150	58	323	210	113	943	646	297	178	131	47	765	515	250	العلوم المالية والمصرفية Banking and Financial Sciences
144	50	94	74	27	47	52	14	38	15	9	6	3	0	3	144	50	94	0	0	0	144	50	94	التسويق Marketing
645	526	119	227	184	43	154	128	26	130	104	26	134	110	24	645	526	119	70	58	12	575	468	107	الإدارة الصحية Health Management
147	106	41	0	0	0	39	27	12	31	21	10	77	58	19	147	106	41	40	35	5	107	71	36	الإدارة السياحية التطبيقية Applied tourism management
247	135	112	0	0	0	47	29	18	78	41	37	122	65	57	247	135	112	66	33	33	181	102	79	علوم التأمين Insurance sciences
1091	585	506	19	5	14	88	37	51	208	107	101	776	436	340	1091	585	506	483	284	199	608	301	307	التسويق الرقمي Digital Marketing
188	90	98	0	0	0	3	2	1	39	25	14	146	63	83	188	90	98	82	30	52	106	60	46	الإدارة والسياسات العامة Administration and puplic policies
1257	547	710	0	0	0	0	0	0	42	24	18	1215	523	692	1257	547	710	1005	463	542	252	84	168	غير متخصص (العلوم الإدارية والاقتصادية)
4175	3768	407	768	682	86	889	803	86	917	831	86	1601	1452	149	4175	3768	407	844	760	84	3331	3008	323	المرحلة الأساسية الأولى Elementary Education
764	470	294	206	140	66	193	113	80	138	89	49	227	128	99	764	470	294	116	72	44	648	398	250	تعليم التربية الإسلامية Teaching Islamic Education
582	327	255	168	87	81	116	67	49	128	79	49	170	94	76	582	327	255	82	54	28	500	273	227	تعليم الاجتماعيات Teaching Social Studies
1255	1162	93	311	289	22	343	316	27	246	225	21	355	332	23	1255	1162	93	168	160	8	1087	1002	85	التربية الخاصة Special Education
349	317	32	123	107	16	115	110	5	65	61	4	46	39	7	349	317	32	21	18	3	328	299	29	مصادر التعلم وتكنولوجيا التعليم Learning Resources and Educational Techr
1238	1113	125	47	44	3	221	194	27	316	290	26	654	585	69	1238	1113	125	366	330	36	872	783	89	الإرشاد والصحة النفسية Counseling and Mental Health
968	770	198	0	0	0	12	9	3	156	119	37	800	642	158	968	770	198	528	426	102	440	344	96	القضاء والسياسة الشرعية Sharia Judiciary and Politics



جامعة القدس المفتوحة

AL-Quds Open University

توزيع الطلبة حسب التخصصات في الكلية والمستوى الأكاديمي والجنس

Distribution of Students In Faculty By Specialization, Academic Level, Gender

الفصل الأول من العام الدراسي 2022/2023

1221

عدد الطلبة حسب المستوى الدراسي												عدد الطلبة القدامى والجدد									التخصص Specialization			
المجموع			مستوى رابع			مستوى ثالث			مستوى ثاني			مستوى أول			المجموع			جدد				قدامى		
المجموع	إناث	ذكور	المجموع	إناث	ذكور	المجموع	إناث	ذكور	المجموع	إناث	ذكور	المجموع	إناث	ذكور	المجموع	إناث	ذكور	المجموع	إناث	ذكور	المجموع	إناث	ذكور	الجنس Gender
43	36	7	25	21	4	13	13	0	3	2	1	2	0	2	43	36	7	0	0	0	43	36	7	اللغة العربية وأساليب تدريسها Arabic Language and its Teaching Methods
49	43	6	23	20	3	21	19	2	5	4	1	0	0	0	49	43	6	0	0	0	49	43	6	اللغة الإنجليزية وأساليب تدريسها English Language and its Teaching Method
35	31	4	22	19	3	8	8	0	4	3	1	1	1	0	35	31	4	0	0	0	35	31	4	الرياضيات وأساليب تدريسها Mathematics and its Teaching Methods
3	2	1	3	2	1	0	0	0	0	0	0	0	0	0	3	2	1	0	0	0	3	2	1	تعليم العلوم Teaching Science
369	195	174	48	26	22	111	60	51	80	36	44	130	73	57	369	195	174	63	32	31	306	163	143	الإعلام الجديد New Media
381	288	93	53	42	11	115	84	31	97	68	29	116	94	22	381	288	93	63	48	15	318	240	78	العلاقات العامة والاعلان Public Relations and Advertising
5	4	1	0	0	0	0	0	0	0	0	0	5	4	1	5	4	1	4	3	1	1	1	0	غير متخصص (الإعلام)
986	791	195	170	146	24	220	181	39	234	189	45	362	275	87	986	791	195	203	161	42	783	630	153	اللغة العربية وآدابها Arabic Language And Literature
2031	1747	284	540	468	72	589	507	82	617	536	81	285	236	49	2031	1747	284	2	2	0	2029	1745	284	اللغة الانجليزية وآدابها English Language And Literature
215	141	74	48	33	15	61	40	21	43	28	15	63	40	23	215	141	74	38	24	14	177	117	60	اللغة العبرية وآدابها Hebrew Language And Literature
702	589	113	0	0	0	0	0	0	22	17	5	680	572	108	702	589	113	543	468	75	159	121	38	غير متخصص (الأدب)
1640	944	696	0	0	0	0	0	0	0	0	0	1640	944	696	1640	944	696	1640	944	696	0	0	0	سنة تحضيرية Preparing Year
37391	24923	12468	6311	4350	1961	7785	5332	2453	7626	5156	2470	15669	10085	5584	37391	24923	12468	9520	6098	3422	27871	18825	9046	المجموع



جامعة القدس المفتوحة

AL-Quds Open University

توزيع الطلبة الجدد في الكلية حسب الفرع في الثانوية العامة

Distribution of New Students By Faculty, Stream In Secondary Stage

الفصل الأول من العام الدراسي 2022/2023

1221

المجموع	شرعي	فندقي	صناعي	زراعي	تجاري	علمي	التكنولوجيا	الريادة والاعمال	بجروت	العلوم لشرعية والعر	العلوم الانسانية	الادارة المعلوماتية	اقتصاد منزلي	أدبي	علوم طبيعية	الكلية Faculty
786	2		2	0	0	100	1	17	1		33	0	5	625		الأداب Arts
130	2		1		1	9	1	9			9		0	98		الإعلام Media
1640	9		5	3	2	220		157					3	1241		التعليم المستمر - سنة تحضيرية Continuous Education-Preparing Year
1209	9		45	2	0	415	25	63	1		16	0	1	632		التكنولوجيا والعلوم التطبيقية Technology and Applied Sciences
437	1	0	4	1	0	28	0	21	0		23		3	356		التنمية الاجتماعية والأسرية Social and Family Development
78	2		2	13		45	0	3			1			12		الزراعة Agriculture
2851	13	3	31	4	18	181	15	566			64	2	20	1933	1	العلوم الإدارية والاقتصادية Administrative and Economic Science
2125	29	0	11	0	8	112	5	143	0	1	72	2	16	1726	0	العلوم التربوية Educational Sciences
264	4	0			3	110		1			85			61	0	دبلوم التأهيل التربوي Educational Qualification Diploma
9520	71	3	101	23	32	1220	47	980	2	1	303	4	48	6684	1	المجموع



جامعة القدس المفتوحة

AL-Quds Open University

توزيع الطلبة الجدد حسب الكلية وفرع الثانوية والمعدل والجنس

Distribution of New Students By Faculty, Stream In Secondary, Gender

الفصل الأول من العام الدراسي 2022/2023

1221

المجموع الكلي			التعليم المستمر - سنة تحضيرية		الأدب		الإعلام		العلوم التربوية		العلوم الإدارية والاقتصادية		التنمية الاجتماعية والأسرية		الزراعة		دبلوم التأهيل التربوي		التكنولوجيا والعلوم التطبيقية		الكلية Faculty	
المجموع	إناث	ذكور	إناث	ذكور	إناث	ذكور	إناث	ذكور	إناث	ذكور	إناث	ذكور	إناث	ذكور	إناث	ذكور	إناث	ذكور	إناث	ذكور	الجنس Sex	المعدل
Total	Female	Male	Female	Male	Female	Male	Female	Male	Female	Male	Female	Male	Female	Male	Female	Male	Female	Male	Female	Male		
0	0	0									0	0					0	0			فرع الثانوية	100-95
140	134	6			57	1	2	0	23	1	21	3	2	0			10	0	19	1	علوم طبيعية	
0	0	0			0	0					0	0									أدبي	
0	0	0									0	0									اقتصاد منزلي	
0	0	0							0	0											الإدارة المعلوماتية	
16	16	0			2	0			1	0	1	0					12	0			العلوم الانسانية	
16	14	2			2	0	1	0	1	0	8	2	1	0					1	0	الريادة والأعمال	
3	3	0			0	0			2	0	1	0							0	0	التكنولوجيا	
26	23	3			4	0			3	0	2	0	0	0	1	0	4	2	9	1	علمي	
0	0	0									0	0	0	0							تجاري	
1	0	1									0	0							0	1	صناعي	
5	5	0			0	0			2	0	0	0			1	0	1	0	1	0	شرعي	
1	0	1									0	1									علوم طبيعية	
359	330	29			115	6	2	2	81	1	69	11	9	0	1	0	12	0	41	9	أدبي	
6	6	0					0	0	2	0	3	0	1	0							اقتصاد منزلي	



جامعة القدس المفتوحة

AL-Quds Open University

توزيع الطلبة الجدد حسب الكلية وفرع الثانوية والمعدل والجنس

Distribution of New Students By Faculty, Stream In Secondary, Gender

الفصل الأول من العام الدراسي 2022/2023

1221

المجموع الكلي			التعليم المستمر - سنة تحضيرية		الأدب		الإعلام		العلوم التربوية		العلوم الإدارية والاقتصادية		التنمية الاجتماعية والأسرية		الزراعة		دبلوم التأهيل التربوي		التكنولوجيا والعلوم التطبيقية		الكلية Faculty	
المجموع	إناث	ذكور	إناث	ذكور	إناث	ذكور	إناث	ذكور	إناث	ذكور	إناث	ذكور	إناث	ذكور	إناث	ذكور	إناث	ذكور	إناث	ذكور	الجنس Sex	المعدل
Total	Female	Male	Female	Male	Female	Male	Female	Male	Female	Male	Female	Male	Female	Male	Female	Male	Female	Male	Female	Male	فرع الثانوية	
24	23	1			1	0	0	0	5	0	1	1	1	0			15	0	0	0	العلوم الإنسانية Human Science	
52	42	10			2	0			7	0	30	9	0	0					3	1	الريادة والأعمال Commercial	
2	2	0							1	0	0	0	0	0					1	0	التكنولوجيا Technology	
98	84	14			4	0	0	0	8	4	4	5	2	0	4	0	30	1	32	4	علمي Scientific	
0	0	0							0	0	0	0							0	0	تجاري Commercial	
1	1	0													1	0					زراعي Agricultural	
5	1	4							0	0	0	2	0	0	1	0			0	2	صناعي Industrial	
12	8	4			1	0			5	1	0	0	0	0			0	1	2	2	شرعي Islamic	
0	0	0									0	0									علوم طبيعية Natural Science	89.9-85
527	455	72			92	5	7	0	156	12	135	33	11	0	1	0	8	0	45	22	أدبي Literary	
5	5	0					0	0	1	0	4	0	0	0							اقتصاد منزلي	
25	20	5			0	1	0	0	7	0	2	2	0	0			11	2	0	0	العلوم الإنسانية Human Science	
1	1	0			0	0													1	0	بجروت Begrut	
91	72	19			1	1	2	0	20	1	42	14	0	0	0	1	0	0	7	2	الريادة والأعمال Commercial	



جامعة القدس المفتوحة

AL-Quds Open University

توزيع الطلبة الجدد حسب الكلية وفرع الثانوية والمعدل والجنس

Distribution of New Students By Faculty, Stream In Secondary, Gender

الفصل الأول من العام الدراسي 2022/2023

1221

المجموع الكلي			التعليم المستمر - سنة تحضيرية		الأداب		الإعلام		العلوم التربوية		العلوم الإدارية والاقتصادية		التنمية الاجتماعية والأسرية		الزراعة		دبلوم التأهيل التربوي		التكنولوجيا والعلوم التطبيقية		الكلية Faculty		
المجموع	إناث	ذكور	إناث	ذكور	إناث	ذكور	إناث	ذكور	إناث	ذكور	إناث	ذكور	إناث	ذكور	إناث	ذكور	إناث	ذكور	إناث	ذكور	الجنس Sex	المعدل	
Total	Female	Male	Female	Male	Female	Male	Female	Male	Female	Male	Female	Male	Female	Male	Female	Male	Female	Male	Female	Male	فرع الثانوية		
1	1	0			0	0			0	0	1	0							0	0	التكنولوجيا Technology		
99	79	20			14	0	1	1	12	1	4	7	4	0	4	0	20	3	20	8	علمي Scientifical		
3	3	0							0	0	2	0	0	0			1	0			تجاري Commercial		
0	0	0											0	0	0	0					زراعي Agricultural		
12	1	11			0	0	0	0	0	3	0	4	0	0	0	0				1	4	صناعي Industrial	
1	1	0									1	0										فندقي The Hotel Management	
9	5	4			0	0			4	1	0	0					0	2	1	1	شرعي Islamic		
0	0	0							0	0	0	0										علوم طبيعية Natural Science	84.9-80
611	480	131			73	8	12	2	184	18	139	68	17	0	0	1	7	0	48	34	أدبي Literary		
5	5	0			1	0	0	0	3	0			0	0					1	0	اقتصاد منزلي		
0	0	0							0	0												الإدارة المعلوماتية Information Management	
30	22	8			3	3	1	0	4	1	2	0	1	0			10	2	1	2	العلوم الانسانية Human Science		
0	0	0											0	0								بجروت Begrut	
95	54	41			2	0	2	0	10	2	35	35	2	0					3	4	الريادة والأعمال Commercial		





جامعة القدس المفتوحة

AL-Quds Open University

توزيع الطلبة الجدد حسب الكلية وفرع الثانوية والمعدل والجنس

Distribution of New Students By Faculty, Stream In Secondary, Gender

الفصل الأول من العام الدراسي 2022/2023

1221

المجموع الكلي			التعليم المستمر - سنة تحضيرية		الأداب		الإعلام		العلوم التربوية		العلوم الإدارية والاقتصادية		التنمية الاجتماعية والأسرية		الزراعة		دبلوم التأهيل التربوي		التكنولوجيا والعلوم التطبيقية		الكلية Faculty	
المجموع	إناث	ذكور	إناث	ذكور	إناث	ذكور	إناث	ذكور	إناث	ذكور	إناث	ذكور	إناث	ذكور	إناث	ذكور	إناث	ذكور	إناث	ذكور	الجنس Sex	المعدل
Total	Female	Male	Female	Male	Female	Male	Female	Male	Female	Male	Female	Male	Female	Male	Female	Male	Female	Male	Female	Male	فرع الثانوية	
8	3	5			0	0			0	0	2	2							1	3	التكنولوجيا Technology	
123	89	34			9	4	0	0	13	3	13	11	3	0	6	3	9	1	36	12	علمي Scientifical	
4	4	0							2	0	1	0					1	0	0	0	تجاري Commercial	
0	0	0							0	0			0	0	0	0					زراعي Agricultural	
22	2	20			0	0	0	0	1	2	0	5	0	1	0	1			1	11	صناعي Industrial	
0	0	0									0	0									فندقي The Hotel Management	
8	3	5			0	1			3	4			0	0			0	0	0	0	شرعي Islamic	
0	0	0									0	0									علوم طبيعية Natural Science	79.9-75
758	532	226			61	17	11	1	241	33	146	111	29	21	0	0	5	3	39	40	أدبي Literary	
11	11	0			3	0	0	0	3	0	5	0	0	0							اقتصاد منزلي	
0	0	0			0	0					0	0									الإدارة المعلوماتية Information Management	
31	25	6			6	3	0	0	8	0	4	0	0	0			7	2	0	1	العلوم الانسانية Human Science	
1	0	1			0	1			0	0											بجروت Begrut	
131	84	47			4	1	0	0	15	1	55	36	3	3	0	1	1	0	6	5	الريادة والأعمال Commercial	



جامعة القدس المفتوحة

AL-Quds Open University

توزيع الطلبة الجدد حسب الكلية وفرع الثانوية والمعدل والجنس

Distribution of New Students By Faculty, Stream In Secondary, Gender

الفصل الأول من العام الدراسي 2022/2023

1221

المجموع الكلي			التعليم المستمر - سنة تحضيرية		الأداب		الإعلام		العلوم التربوية		العلوم الإدارية والاقتصادية		التنمية الاجتماعية والأسرية		الزراعة		دبلوم التأهيل التربوي		التكنولوجيا والعلوم التطبيقية		الكلية Faculty	
المجموع	إناث	ذكور	إناث	ذكور	إناث	ذكور	إناث	ذكور	إناث	ذكور	إناث	ذكور	إناث	ذكور	إناث	ذكور	إناث	ذكور	إناث	ذكور	الجنس Sex	المعدل
Total	Female	Male	Female	Male	Female	Male	Female	Male	Female	Male	Female	Male	Female	Male	Female	Male	Female	Male	Female	Male	فرع الثانوية	
8	3	5			1	0	0	0	0	0	0	3	0	0					2	2	التكنولوجيا Technology	
142	97	45			12	1	0	0	13	4	12	10	4	1	2	4	13	5	41	20	علمي Scientific	
3	2	1			0	0			1	0	1	1	0	0							تجاري Commercial	
2	0	2									0	0			0	2					زراعي Agricultural	
22	2	20			1	0			0	2	0	8	0	1	0	0			1	9	صناعي Industrial	
0	0	0							0	0	0	0									فندقي The Hotel Management	
5	0	5							0	0	0	4	0	0	0	1			0	0	شرعي Islamic	
0	0	0									0	0									علوم طبيعية Natural Science	74.9-70
852	556	296			50	21	13	3	255	28	161	166	45	12	1	0	4	4	27	62	أدبي Literary	
10	10	0			1	0	0	0	4	0	4	0	1	0							اقتصاد منزلي	
1	1	0							1	0	0	0									الإدارة المعلوماتية Information Management	
33	21	12			5	1	0	1	4	2	6	3	0	2	1	0	4	1	1	2	العلوم الانسانية Human Science	
0	0	0											0	0							بجروت Begrut	
139	77	62			1	1	0	1	25	1	45	51	2	1	1	0			3	7	الريادة والأعمال Commercial	



جامعة القدس المفتوحة

AL-Quds Open University

توزيع الطلبة الجدد حسب الكلية وفرع الثانوية والمعدل والجنس

Distribution of New Students By Faculty, Stream In Secondary, Gender

الفصل الأول من العام الدراسي 2022/2023

1221

المجموع الكلي			التعليم المستمر - سنة تحضيرية		الأداب		الإعلام		العلوم التربوية		العلوم الإدارية والاقتصادية		التنمية الاجتماعية والأسرية		الزراعة		دبلوم التأهيل التربوي		التكنولوجيا والعلوم التطبيقية		الكلية Faculty	
المجموع	إناث	ذكور	إناث	ذكور	إناث	ذكور	إناث	ذكور	إناث	ذكور	إناث	ذكور	إناث	ذكور	إناث	ذكور	إناث	ذكور	إناث	ذكور	الجنس Sex	المعدل
Total	Female	Male	Female	Male	Female	Male	Female	Male	Female	Male	Female	Male	Female	Male	Female	Male	Female	Male	Female	Male	فرع الثانوية	
4	2	2			0	0	1	0	0	1	1	0	0	0	0	0	0		0	1	التكنولوجيا Technology	
126	71	55			16	7	0	1	10	1	13	12	3	2	4	0	4	3	21	29	علمي Scientific	
4	2	2			0	0			1	0	1	2	0	0			0	0			تجاري Commercial	
2	0	2			0	0			0	0	0	1	0	0	0	1					زراعي Agricultural	
16	3	13			0	1	0	0	1	2	0	4	1	0	0	0			1	6	صناعي Industrial	
2	0	2									0	2									فندقي The Hotel Management	
8	2	6			0	0	0	2	2	3	0	1							0	0	شرعي Islamic	
856	528	328			41	14	12	6	231	43	151	192	53	17	4	2	5	1	31	53	أدبي Literary	69.9-65
7	7	0							3	0	3	0	1	0							اقتصاد منزلي	
0	0	0									0	0									الإدارة المعلوماتية Information Management	
38	26	12			2	1	0	1	11	3	3	3	2	4	0	0	6	0	2	0	العلوم الإنسانية Human Science	
0	0	0											0	0							بجروت Begrut	
135	70	65			1	0	0	1	21	3	41	52	2	2					5	7	الريادة والأعمال Commercial	
2	1	1			0	0			0	0	0	0	0	0					1	1	التكنولوجيا Technology	



جامعة القدس المفتوحة

AL-Quds Open University

توزيع الطلبة الجدد حسب الكلية وفرع الثانوية والمعدل والجنس

Distribution of New Students By Faculty, Stream In Secondary, Gender

الفصل الأول من العام الدراسي 2022/2023

1221

المجموع الكلي			التعليم المستمر - سنة تحضيرية		الأدب		الإعلام		العلوم التربوية		العلوم الإدارية والاقتصادية		التنمية الاجتماعية والأسرية		الزراعة		دبلوم التأهيل التربوي		التكنولوجيا والعلوم التطبيقية		الكلية Faculty	
المجموع	إناث	ذكور	إناث	ذكور	إناث	ذكور	إناث	ذكور	إناث	ذكور	إناث	ذكور	إناث	ذكور	إناث	ذكور	إناث	ذكور	إناث	ذكور	الجنس Sex	المعدل
Total	Female	Male	Female	Male	Female	Male	Female	Male	Female	Male	Female	Male	Female	Male	Female	Male	Female	Male	Female	Male	فرع الثانوية	
183	101	82			13	4	0	2	18	5	15	25	3	1	9	3	6	4	37	38	علمي Scientifical	
2	1	1							0	0	1	1	0	0			0	0	0	0	تجاري Commercial	
8	1	7			0	0			0	0	0	0	0	0	0	7			1	0	زراعي Agricultural	
12	0	12					0	1	0	0	0	6	0	1					0	4	صناعي Industrial	
0	0	0							0	0	0	0	0	0			0	0			فندقي The Hotel Management	
4	1	3			0	0			0	1	1	1	0	1					0	0	شرعي Islamic	
1329	744	585	387	267	20	13	10	10	159	49	107	154	42	29	1	0	0	0	18	63	أدبي Literary	64.9-60
2	2	0	2	0					0	0	0	0	0	0							اقتصاد منزلي	
2	2	0							1	0	1	0							0	0	الإدارة المعلوماتية Information Management	
41	22	19			2	2	0	1	9	3	4	8	1	3	0	0	6	2	0	0	العلوم الإنسانية Human Science	
0	0	0											0	0							بجروت Begrut	
177	87	90	49	46	0	0	0	0	15	4	17	39	2	0			0	0	4	1	الريادة والأعمال Commercial	
8	3	5							0	0	0	1	0	0					3	4	التكنولوجيا Technology	
305	124	181	73	84	8	1	1	2	9	5	9	19	2	1	2	1	0	3	20	65	علمي Scientifical	



جامعة القدس المفتوحة

AL-Quds Open University

توزيع الطلبة الجدد حسب الكلية وفرع الثانوية والمعدل والجنس

Distribution of New Students By Faculty, Stream In Secondary, Gender

الفصل الأول من العام الدراسي 2022/2023

1221

المجموع الكلي			التعليم المستمر - سنة تحضيرية		الأدب		الإعلام		العلوم التربوية		العلوم الإدارية والاقتصادية		التنمية الاجتماعية والأسرية		الزراعة		دبلوم التأهيل التربوي		التكنولوجيا والعلوم التطبيقية		الكلية Faculty	
المجموع	إناث	ذكور	إناث	ذكور	إناث	ذكور	إناث	ذكور	إناث	ذكور	إناث	ذكور	إناث	ذكور	إناث	ذكور	إناث	ذكور	إناث	ذكور	الجنس Sex	المعدل
Total	Female	Male	Female	Male	Female	Male	Female	Male	Female	Male	Female	Male	Female	Male	Female	Male	Female	Male	Female	Male	فرع الثانوية	
10	5	5	1	1	0	0	1	0	1	1	2	2	0	0			0	1			تجاري Commercial	
8	2	6	0	3							1	2	1	0	0	1			0	0	زراعي Agricultural	
7	1	6	1	2					0	0	0	1	0	0					0	3	صناعي Industrial	
0	0	0							0	0	0	0									فندقي The Hotel Management	
8	3	5	2	2					0	2	1	0	0	0					0	1	شرعي Islamic	
1252	695	557	358	229	20	11	3	2	162	49	107	159	34	35	0	1	2	0	9	71	أدبي Literary	أقل من 60
2	2	0	1	0					0	0	1	0									اقتصاد منزلي	
1	0	1							0	0	0	1									الإدارة المعلوماتية Information Management	
65	40	25			1	0	1	4	13	1	16	8	4	5	0	0	5	0	0	7	العلوم الانسانية Human Science	
1	0	1							0	1											العلوم الشرعية والعربية	
144	82	62	40	22	1	0	0	2	16	1	21	34	1	2					3	1	الريادة والأعمال Commercial	
11	2	9							1	0	1	3	0	0	0	0			0	6	التكنولوجيا Technology	
118	43	75	30	33	2	1	0	1	3	0	3	17	1	1	0	2	0	2	4	18	علمي Scientific	
6	2	4			0	0	0	0	1	1	1	3	0	0			0	0	0	0	تجاري Commercial	



جامعة القدس المفتوحة

AL-Quds Open University

توزيع الطلبة الجدد حسب الكلية وفرع الثانوية والمعدل والجنس

Distribution of New Students By Faculty, Stream In Secondary, Gender

الفصل الأول من العام الدراسي 2022/2023

1221

المجموع الكلي			التعليم المستمر - سنة تحضيرية		الأداب		الإعلام		العلوم التربوية		العلوم الإدارية والاقتصادية		التنمية الاجتماعية والأسرية		الزراعة		دبلوم التأهيل التربوي		التكنولوجيا والعلوم التطبيقية		الكلية Faculty	
المجموع	إناث	ذكور	إناث	ذكور	إناث	ذكور	إناث	ذكور	إناث	ذكور	إناث	ذكور	إناث	ذكور	إناث	ذكور	إناث	ذكور	إناث	ذكور	Sex	الجنس
Total	Female	Male	Female	Male	Female	Male	Female	Male	Female	Male	Female	Male	Female	Male	Female	Male	Female	Male	Female	Male	فرع الثانوية	المعدل
2	0	2									0	0	0	0	0	1			0	1	زراعي	
4	0	4	0	2							0	1							0	1	صناعي	
0	0	0									0	0									فندقي	
12	3	9	0	5	0	0			1	0	2	3	0	0					0	1	شرعي	
9520	6098	3422	944	696	655	131	83	47	1820	305	1486	1365	291	146	45	33	219	45	555	654	المجموع الكلي	



جامعة القدس المفتوحة

AL-Quds Open University

توزيع الطلبة حسب الفئات العمرية والحالة الاجتماعية والجنس

Distribution of Students By Age, Marital Status, Gender

الفصل الأول من العام الدراسي 2022/2023

1221

المجموع Total			أرمل/ة Widow			مطلق/ة Divorce			أعزب/عزباء Single			متزوج/ة Married			الفئة العمرية Age
المجموع	إناث	ذكور	المجموع	إناث	ذكور	المجموع	إناث	ذكور	المجموع	إناث	ذكور	المجموع	إناث	ذكور	الجنس
Total	Female	Male	Total	Female	Male	Total	Female	Male	Total	Female	Male	Total	Female	Male	Gender
16715	11004	5711	51	49	2	3	1	2	15242	9580	5662	1419	1374	45	25 - 21
2582	1676	906	36	35	1	6	6	0	1739	942	797	801	693	108	30 - 26
1306	858	448	34	26	8	18	18	0	436	212	224	818	602	216	35 - 31
702	423	279	24	22	2	12	12	0	147	53	94	519	336	183	40 - 36
351	194	157	13	13	0	6	6	0	91	26	65	241	149	92	45 - 41
15463	10658	4805	14	11	3	4	1	3	14944	10152	4792	501	494	7	أقل من 21
272	110	162	4	3	1				75	9	66	193	98	95	أكبر من 45
37391	24923	12468	176	159	17	49	44	5	32674	20974	11700	4492	3746	746	Total المجموع



جامعة القدس المفتوحة

AL-Quds Open University

توزيع الطلبة في الجامعة حسب الفئات العمرية والمهنة والجنس

Distribution of Students By Age, Job Status, Gender

الفصل الأول من العام الدراسي 2022/2023

1221

المجموع Total			أعمال أخرى			أعمال حرة/ التربية والتعليم			أعمال حرة/ تجارة			أعمال حرة/ صناعة			أعمال حرة/ زراعة			موظف/ التربية والتعليم			موظف/ التجارة			موظف/ صناعة			موظف/ زراعة			بدون عمل			الفئة العمرية Age
المجموع	إناث	ذكور	المجموع	إناث	ذكور	المجموع	إناث	ذكور	المجموع	إناث	ذكور	المجموع	إناث	ذكور	المجموع	إناث	ذكور	المجموع	إناث	ذكور	المجموع	إناث	ذكور	المجموع	إناث	ذكور	المجموع	إناث	ذكور	الجنس			
Total	Female	Male	Total	Female	Male	Total	Female	Male	Total	Female	Male	Total	Female	Male	Total	Female	Male	Total	Female	Male	Total	Female	Male	Total	Female	Male	Total	Female	Male	Gender			
16715	11004	5711	378	106	272	11	10	1	56	7	49	24	3	21	3	1	2	16	13	3	44	9	35	15	3	12	11	8	3	16157	10844	5313	25 - 21
2582	1676	906	162	64	98	8	4	4	18	3	15	5	0	5	1	0	1	29	23	6	13	6	7	5	2	3	3	2	1	2338	1572	766	30 - 26
1306	858	448	141	58	83	12	11	1	9	1	8	4	1	3	1	0	1	29	19	10	14	4	10	3	1	2	2	1	1	1091	762	329	35 - 31
702	423	279	106	47	59	6	4	2	9	3	6	1	0	1				42	25	17	6	1	5	3	1	2	8	5	3	521	337	184	40 - 36
351	194	157	65	28	37	6	5	1	3	1	2				1	0	1	28	22	6	5	1	4	1	0	1	1	1	0	241	136	105	45 - 41
15463	10658	4805	188	58	130	3	3	0	38	4	34	20	3	17	8	1	7				23	2	21	10	0	10	12	8	4	15161	10579	4582	أقل من 21
272	110	162	55	17	38	2	2	0	3	0	3	1	0	1	1	0	1	24	14	10	4	2	2							182	75	107	أكبر من 45
37391	24923	12468	1095	378	717	48	39	9	136	19	117	55	7	48	15	2	13	168	116	52	109	25	84	37	7	30	37	25	12	35691	24305	11386	Total المجموع





جامعة القدس المفتوحة

AL-Quds Open University

توزيع الطلبة في الكلية حسب مكان الإقامة والجنس

Distribution of Students By Faculty, City, Gender

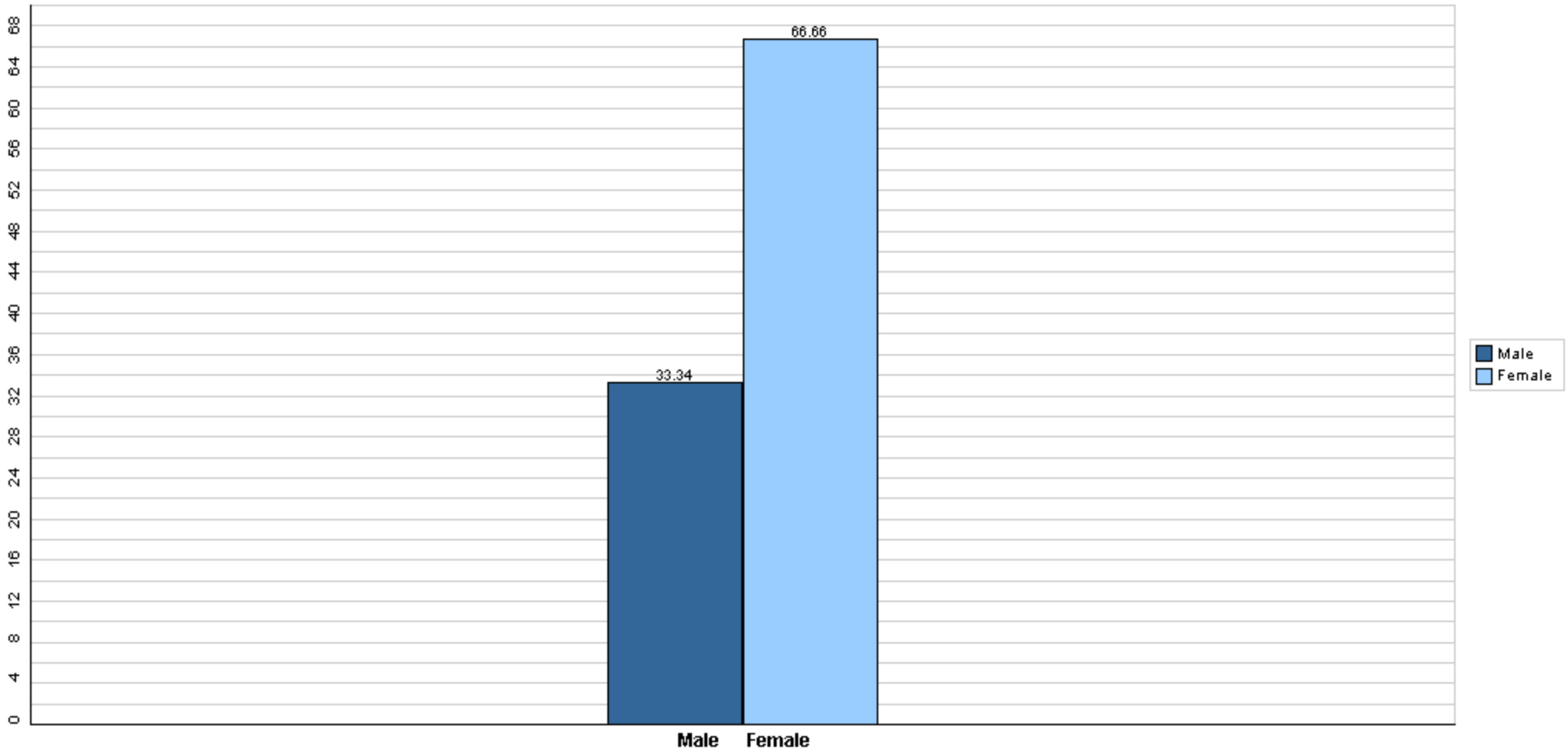
الفصل الأول من العام الدراسي 2022/2023

1221

المجموع العام										الطلبة القدامى										الطلبة الجدد						الكلية Faculty								
المجموع			مخيم		قرية		مدينة		غير محدد		المجموع			مخيم		قرية		مدينة		غير محدد		المجموع		مخيم			قرية		مدينة		غير محدد			
المجموع	إناث	ذكور	إناث	ذكور	إناث	ذكور	إناث	ذكور	إناث	ذكور	المجموع	إناث	ذكور	إناث	ذكور	إناث	ذكور	إناث	ذكور	إناث	ذكور	المجموع	إناث	ذكور	إناث		ذكور	إناث	ذكور	إناث	ذكور			
2666	2666	2277	169	213	1039	511	1458	1553			2111	2111	1623	127	145	850	347	1134	1131			555	555	654	42	68	189	164	324	422			التكنولوجيا والعلوم التطبيقية Technology and Applied Sciences	
400	400	80	23	10	135	6	242	64			181	181	35	11	8	69	3	101	24			219	219	45	12	2	66	3	141	40			دبلوم التأهيل التربوي Educational Qualification Diploma	
166	166	109	4	5	63	51	99	53			121	121	76	4	3	48	36	69	37			45	45	33	0	2	15	15	30	16			الزراعة Agriculture	
1945	1945	1075	125	80	778	374	1041	618	1	3	1654	1654	929	113	71	680	319	860	536	1	3	291	291	146	12	9	98	55	181	82	0	0	التممية الاجتماعية والأسرية Social and Family Development	
7008	7008	5875	415	397	2741	1916	3850	3560	2	2	5522	5522	4510	335	314	2209	1426	2976	2769	2	1	1486	1486	1365	80	83	532	490	874	791	0	1	العلوم الإدارية والاقتصادية Administrative and Economic Sciences	
8039	8039	1422	484	96	3351	547	4201	777	3	2	6219	6219	1117	379	71	2639	444	3199	600	2	2	1820	1820	305	105	25	712	103	1002	177	1	0	العلوم التربوية Educational Sciences	
487	487	268	27	21	190	77	270	170			404	404	221	20	18	165	68	219	135			83	83	47	7	3	25	9	51	35			الإعلام Media	
3268	3268	666	212	49	1294	279	1760	337	2	1	2613	2613	535	161	38	1034	219	1417	277	1	1	655	655	131	51	11	260	60	343	60	1	0	الآداب Arts	
944	944	696	86	64	348	209	509	423	1	0	0	0	0	0	0	0	0	0	0	0	0	0	944	944	696	86	64	348	209	509	423	1	0	التعليم المستمر - سنة تحضيرية Continuous Education-Preparing Year
37391	24923	12468	1545	935	9939	3970	13430	7555	9	8	27871	18825	9046	1150	668	7694	2862	9975	5509	6	7	9520	6098	3422	395	267	2245	1108	3455	2046	3	1		



جامعة القدس المفتوحة  
نسبة توزيع الطلبة حسب الجنس  
الفصل الدراسي (1221)

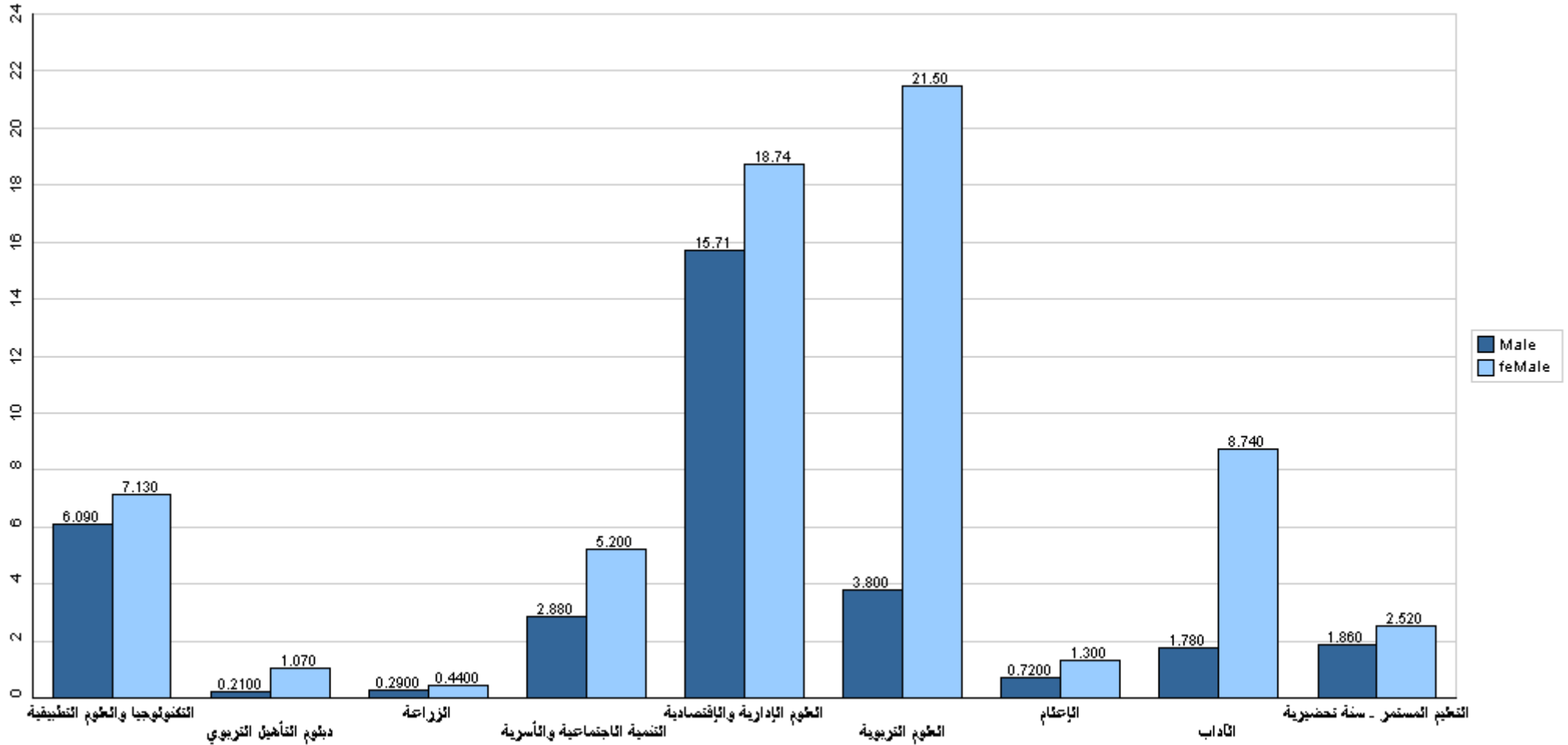




## جامعة القدس المفتوحة

نسبة توزيع الطلبة حسب الكلية والجنس

الفصل الدراسي (1221)



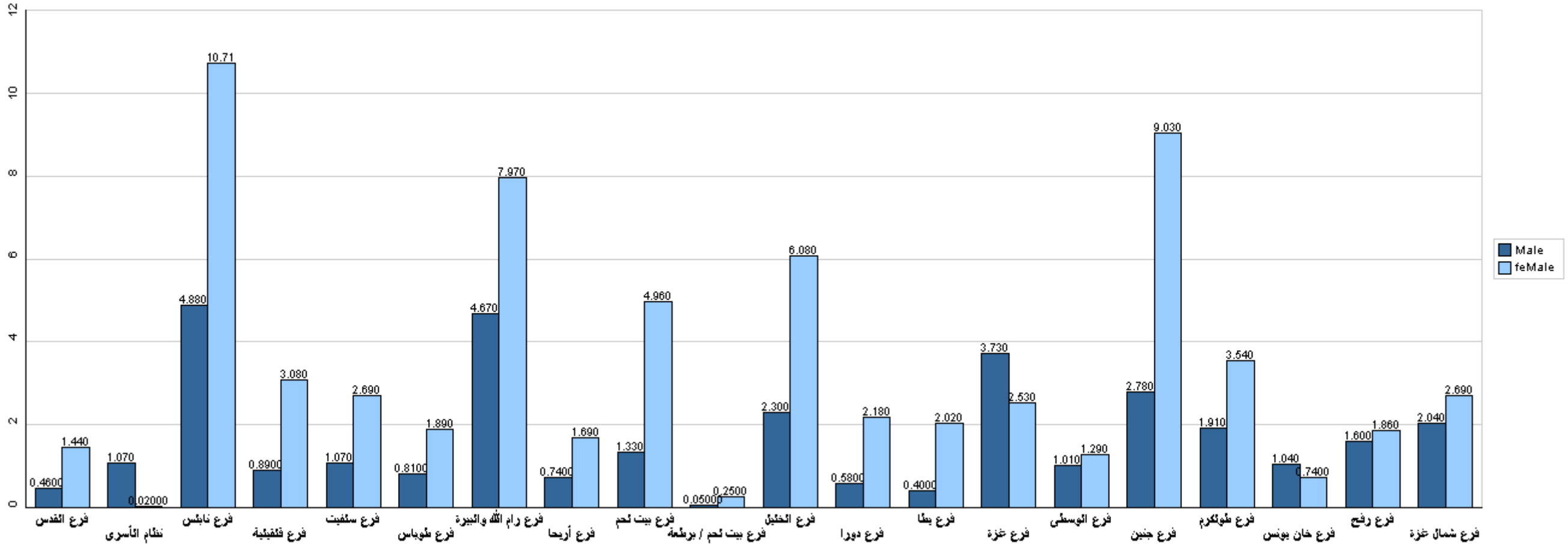
قسم القبول والتسجيل



## جامعة القدس المفتوحة

نسبة توزيع الطلبة حسب فروع الجامعة والجنس

الفصل الدراسي (1221)



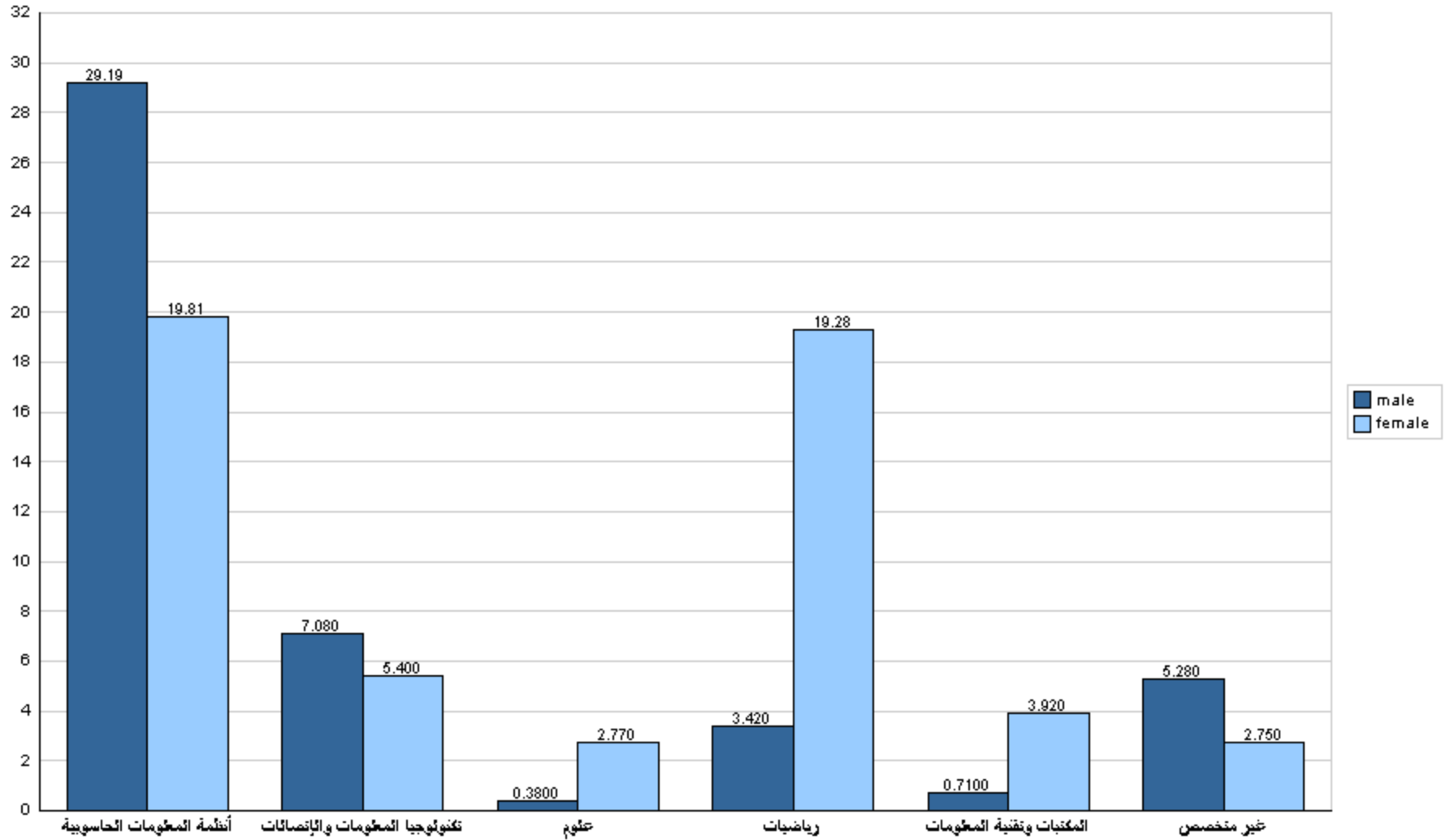
قسم القبول والتسجيل



## جامعة القدس المفتوحة

نسبة توزيع الطلبة في كلية التكنولوجيا والعلوم التطبيقية حسب التخصص والجنس

الفصل الدراسي (1221)

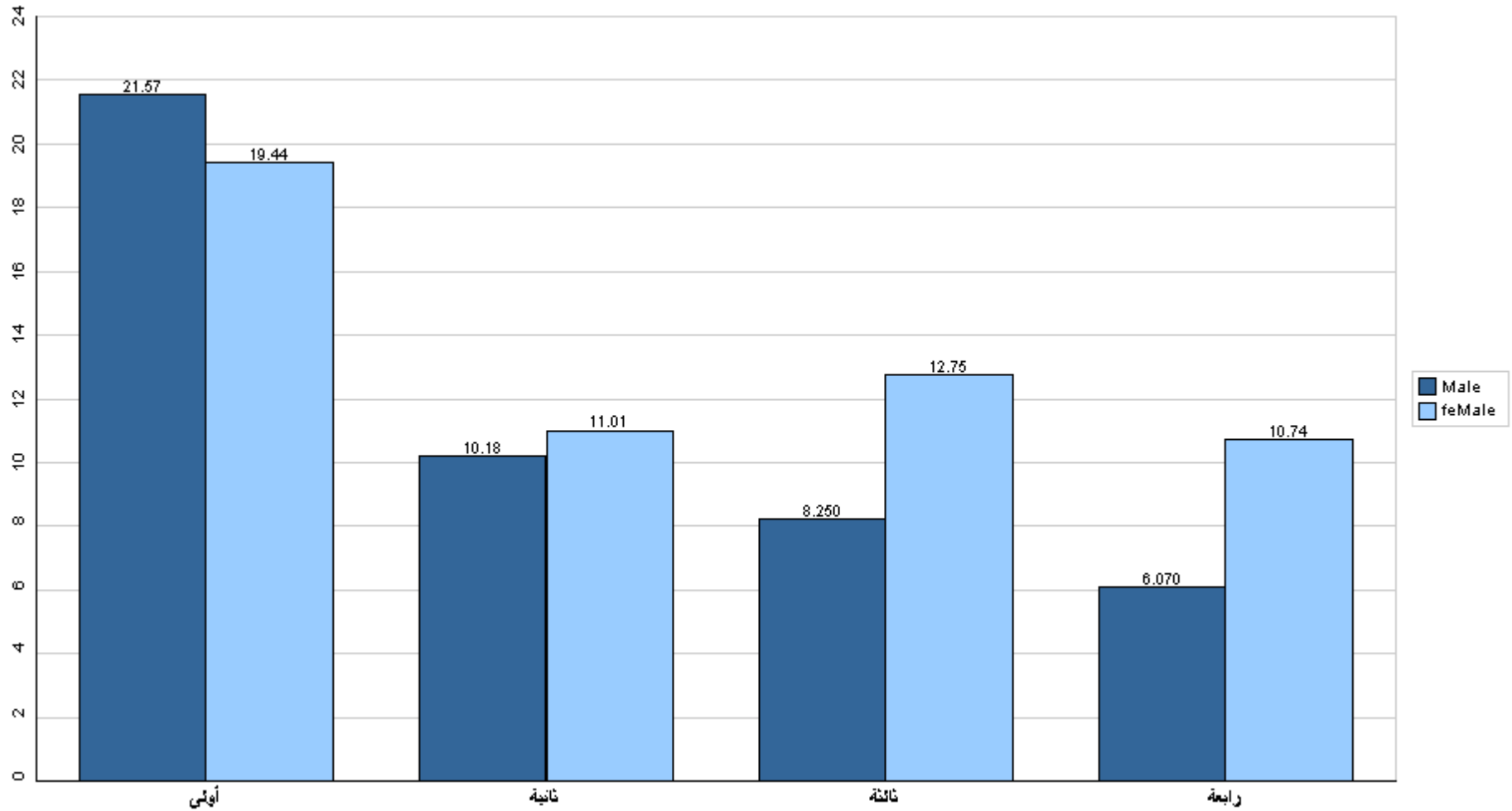




## جامعة القدس المفتوحة

نسبة توزيع الطلبة في كلية التكنولوجيا والعلوم التطبيقية حسب الجنس والمستوى الدراسي

الفصل الدراسي (1221)



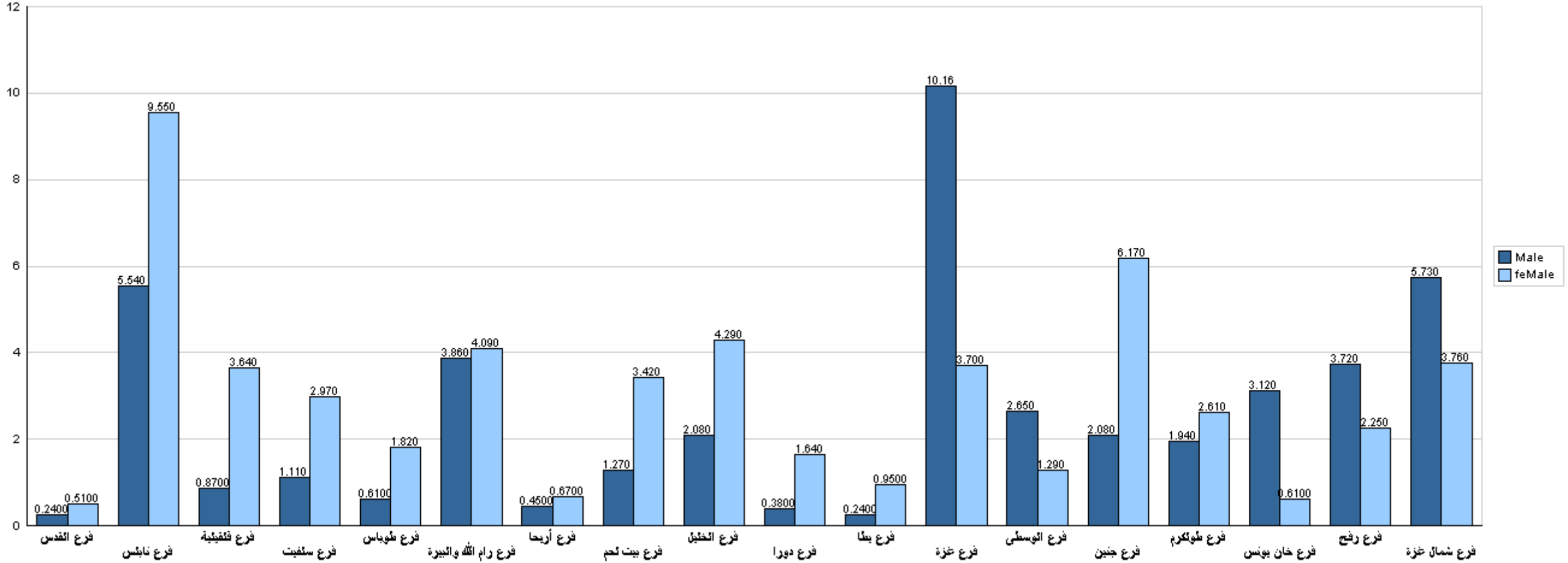
قسم القبول والتسجيل



## جامعة القدس المفتوحة

نسبة توزيع الطلبة في كلية التكنولوجيا والعلوم التطبيقية حسب الفرع والجنس

الفصل الدراسي (1221)



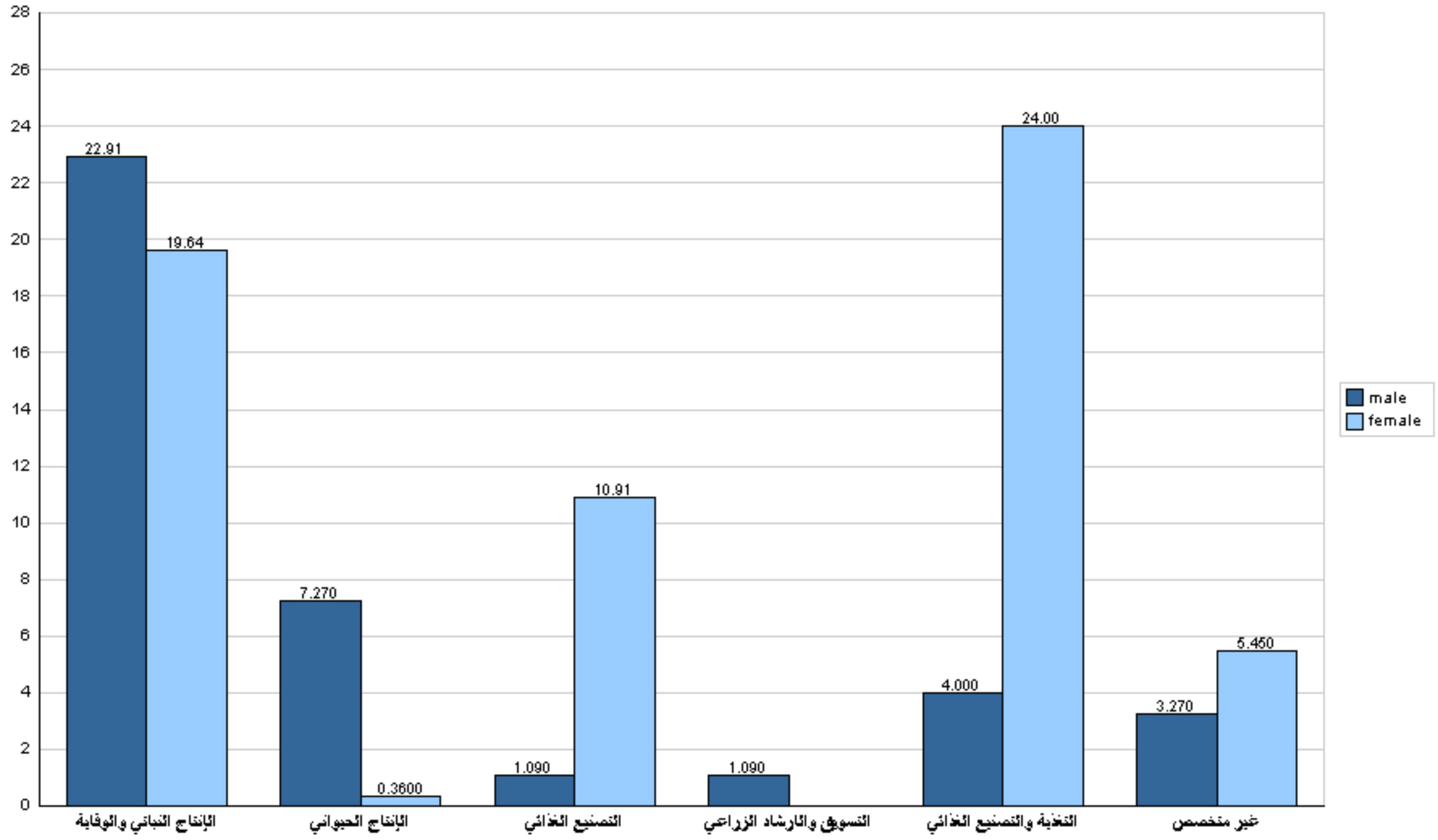
قسم القبول والتسجيل



## جامعة القدس المفتوحة

نسبة توزيع الطلبة في كلية الزراعة حسب التخصص والجنس

الفصل الدراسي (1221)



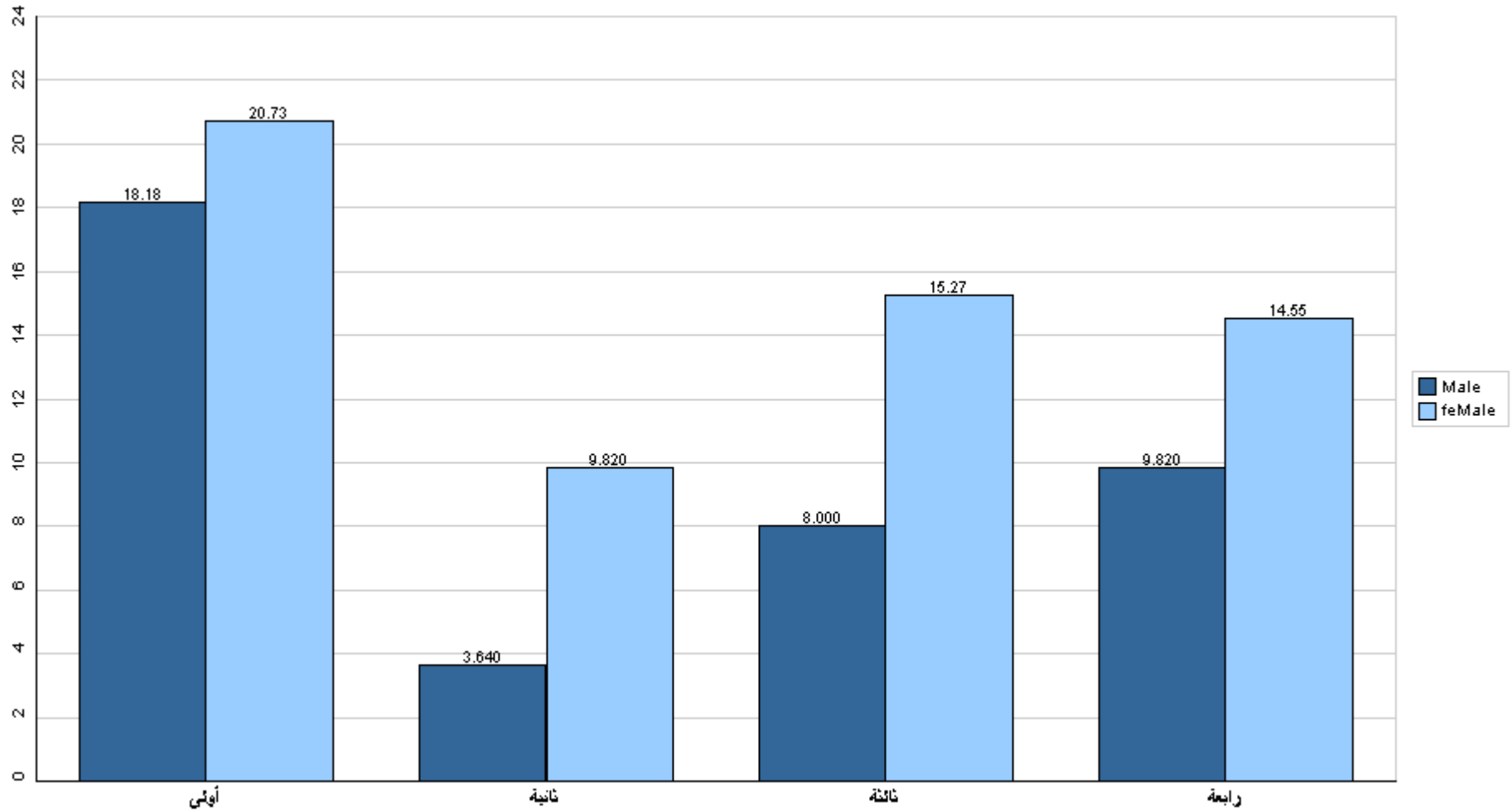




## جامعة القدس المفتوحة

نسبة توزيع الطلبة في كلية الزراعة حسب الجنس والمستوى الدراسي

الفصل الدراسي (1221)



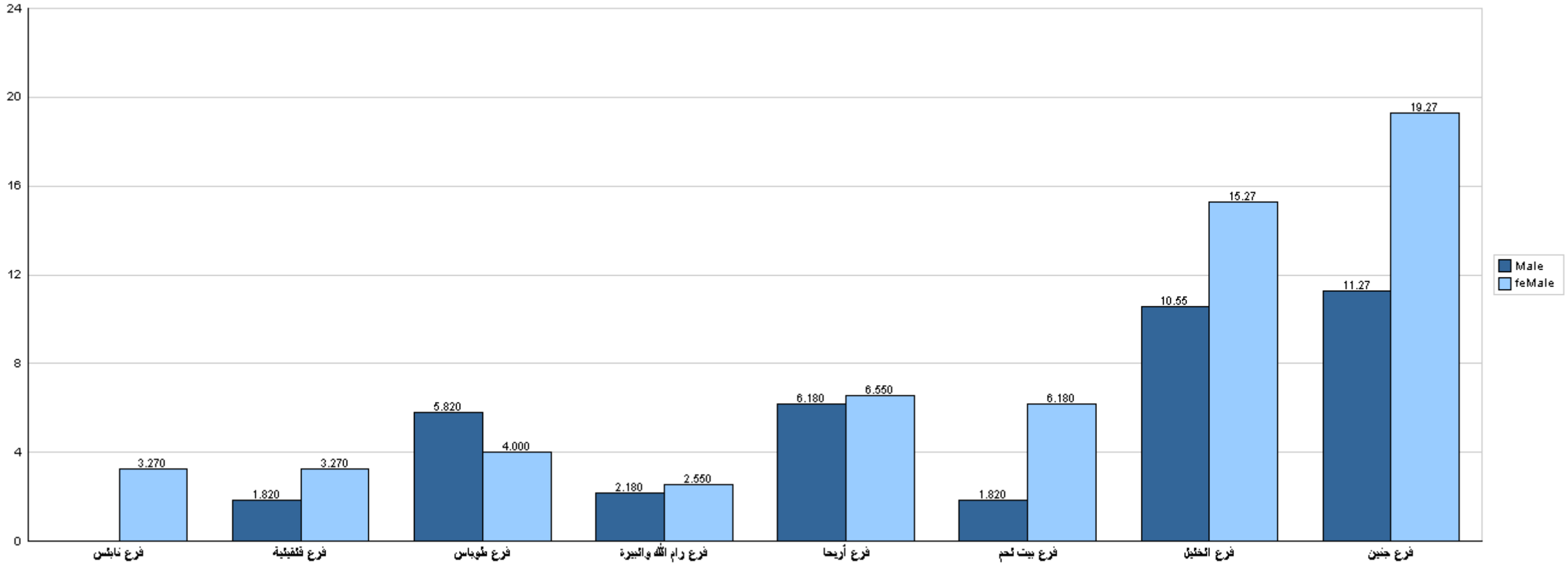
قسم القبول والتسجيل



## جامعة القدس المفتوحة

نسبة توزيع الطلبة في كلية الزراعة حسب الفرع والجنس

الفصل الدراسي (1221)



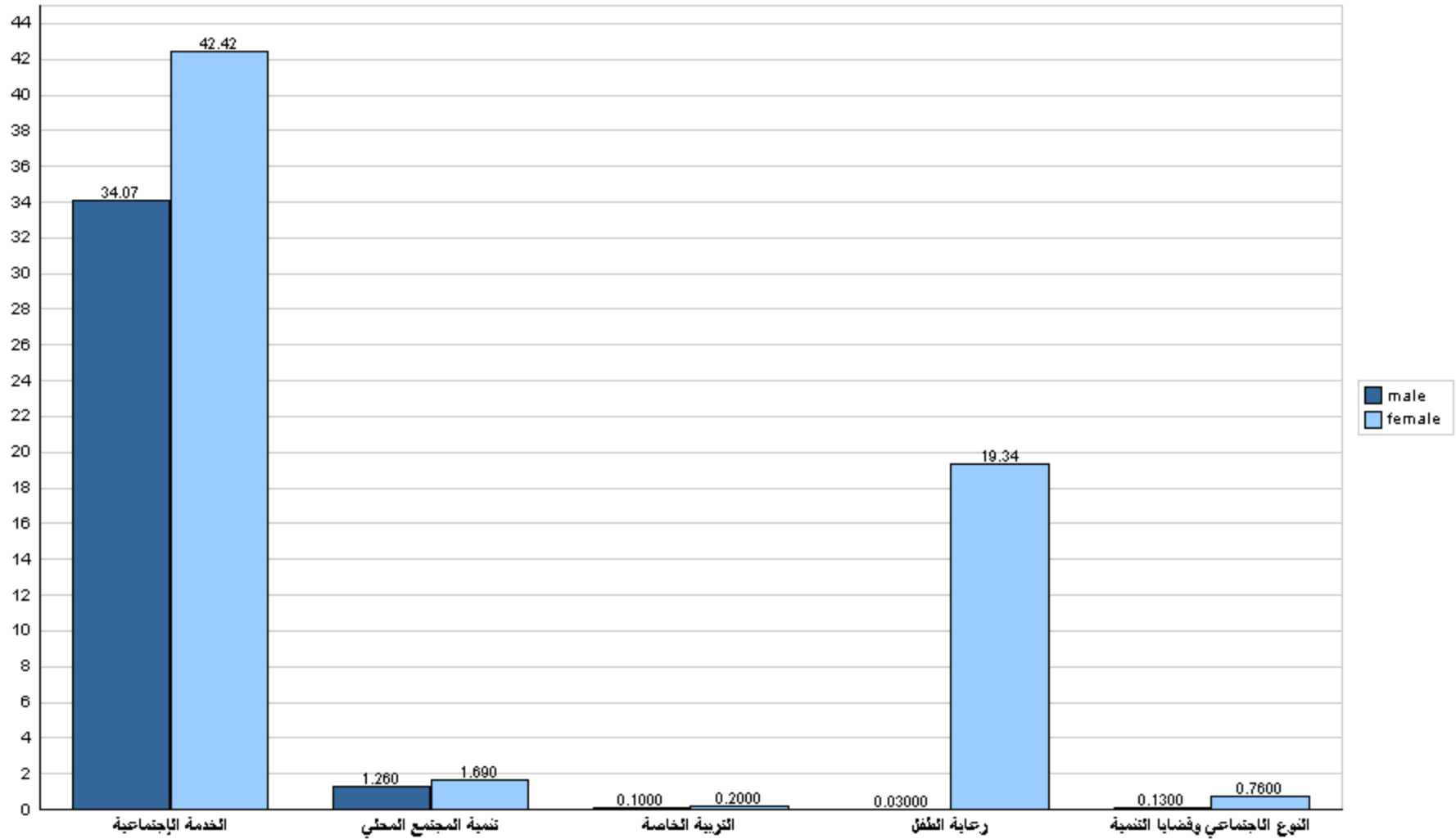
قسم القبول والتسجيل



## جامعة القدس المفتوحة

نسبة توزيع الطلبة في كلية التنمية الاجتماعية والأسرية حسب التخصص والجنس

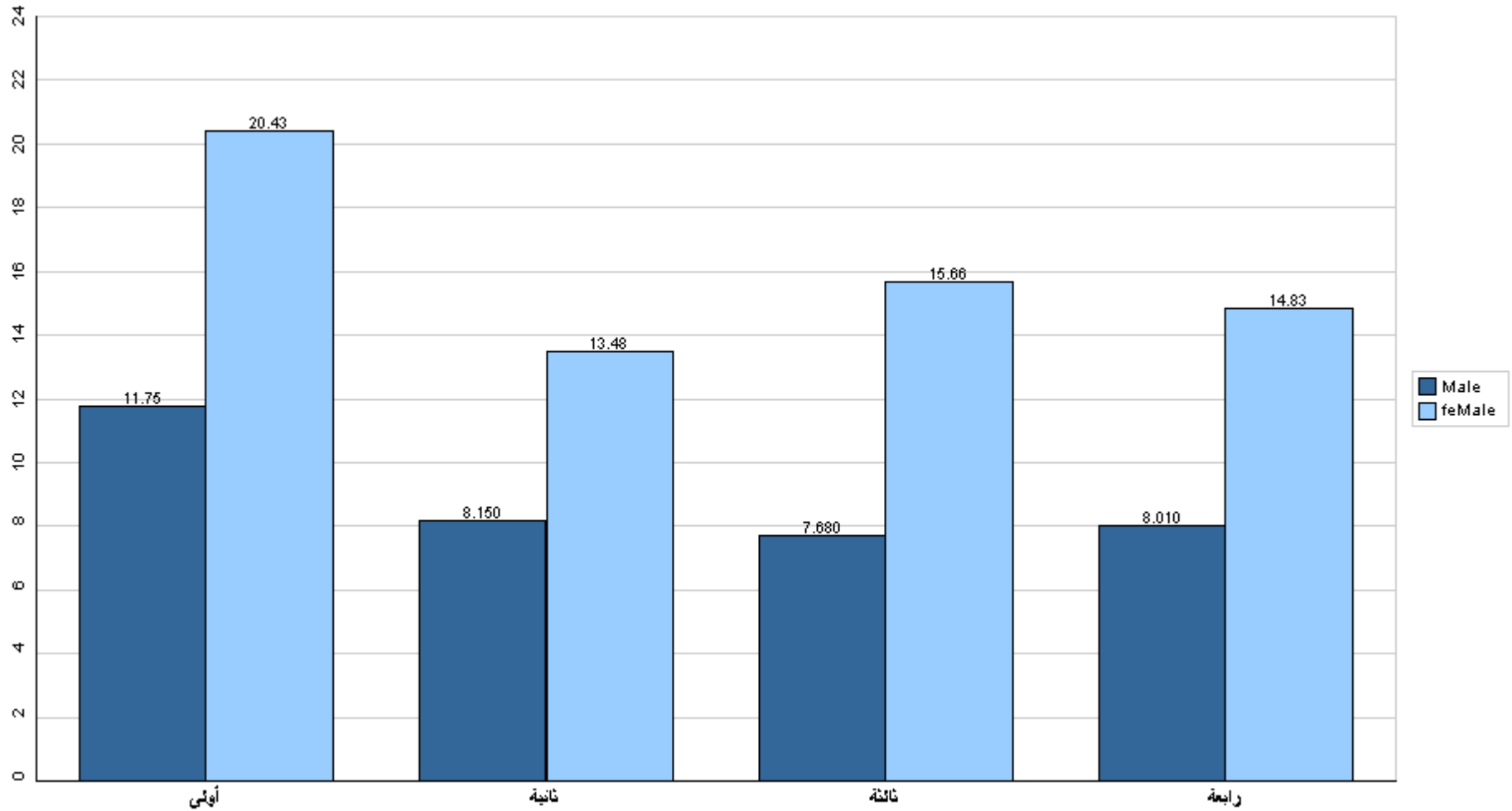
الفصل الدراسي (1221)





## جامعة القدس المفتوحة

نسبة توزيع الطلبة في كلية التنمية الاجتماعية والأسرية حسب الجنس والمستوى الدراسي  
الفصل الدراسي (1221)



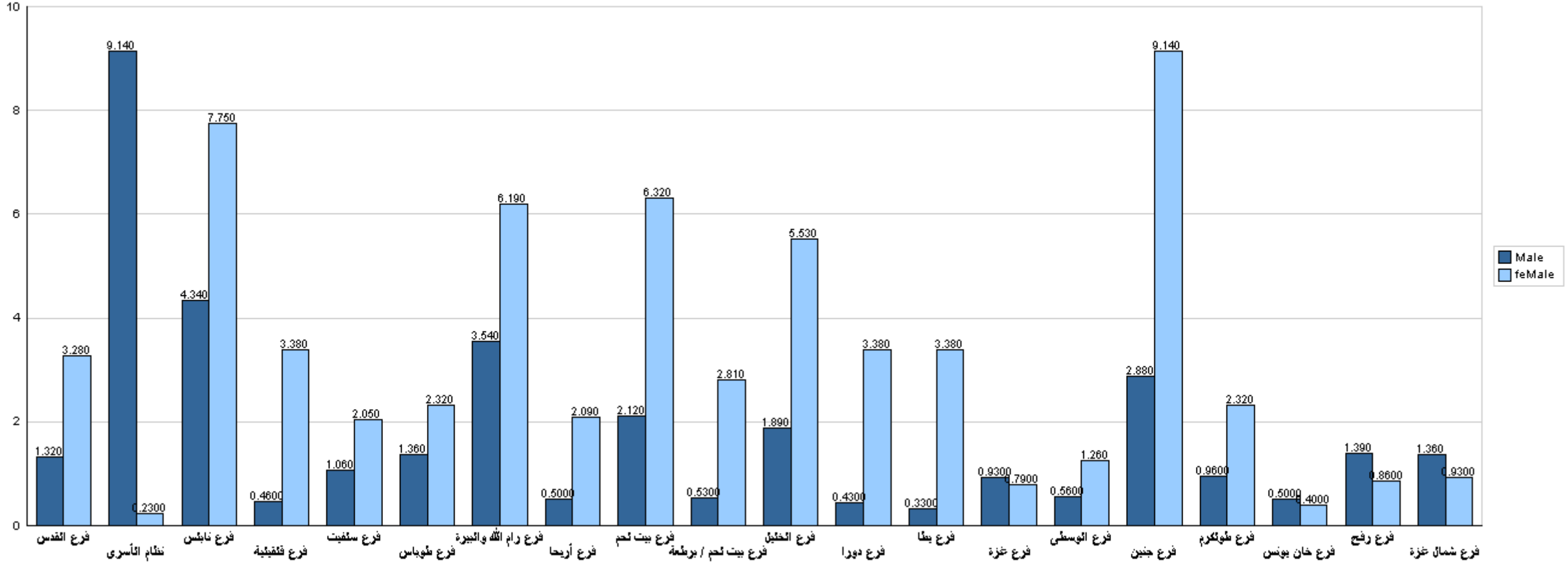
قسم القبول والتسجيل



## جامعة القدس المفتوحة

نسبة توزيع الطلبة في كلية التنمية الاجتماعية والأسرية حسب الفرع والجنس

الفصل الدراسي (1221)

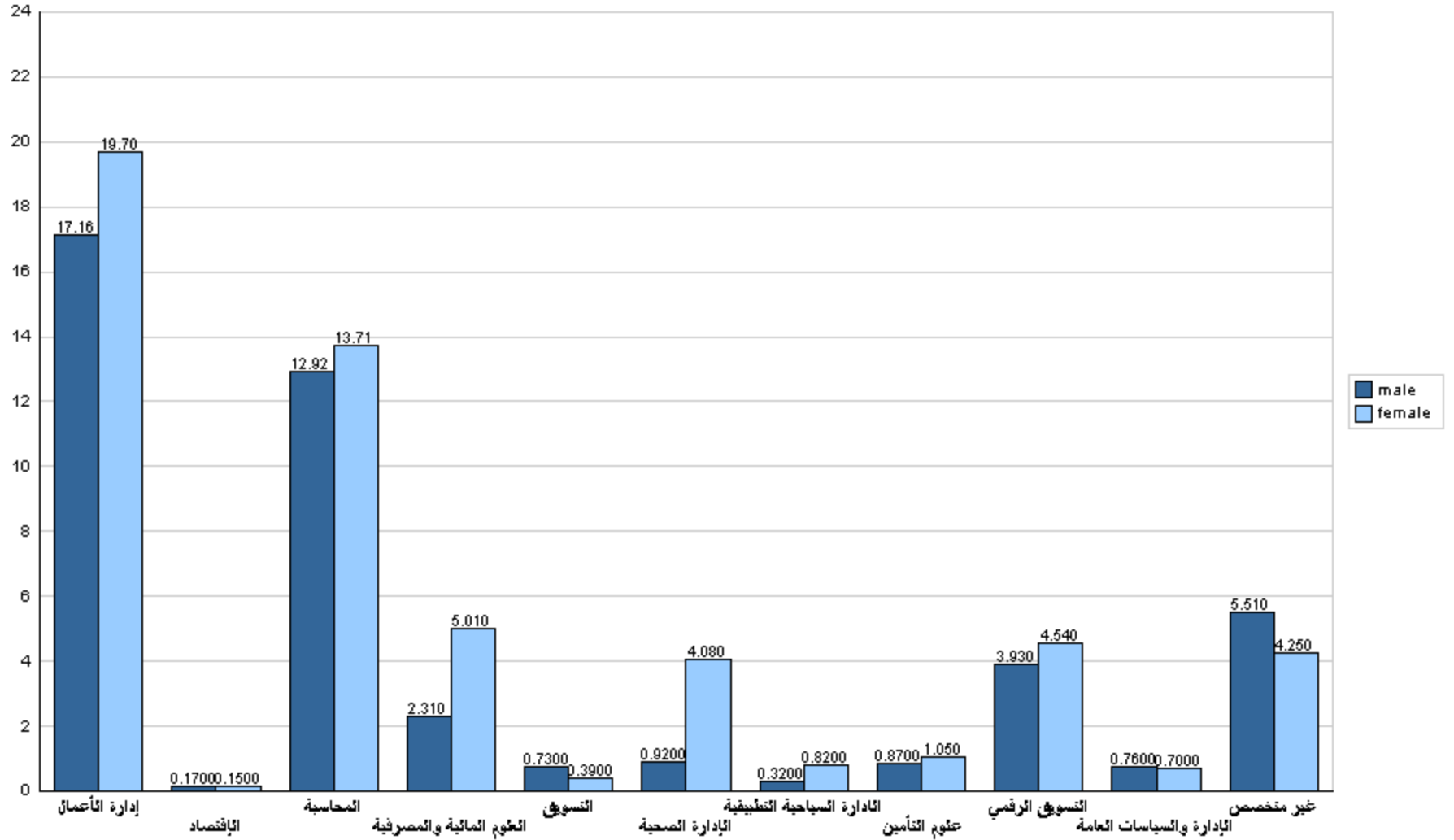


قسم القبول والتسجيل



## جامعة القدس المفتوحة

نسبة توزيع الطلبة في كلية العلوم الإدارية والإقتصادية حسب التخصص والجنس  
الفصل الدراسي (1221)

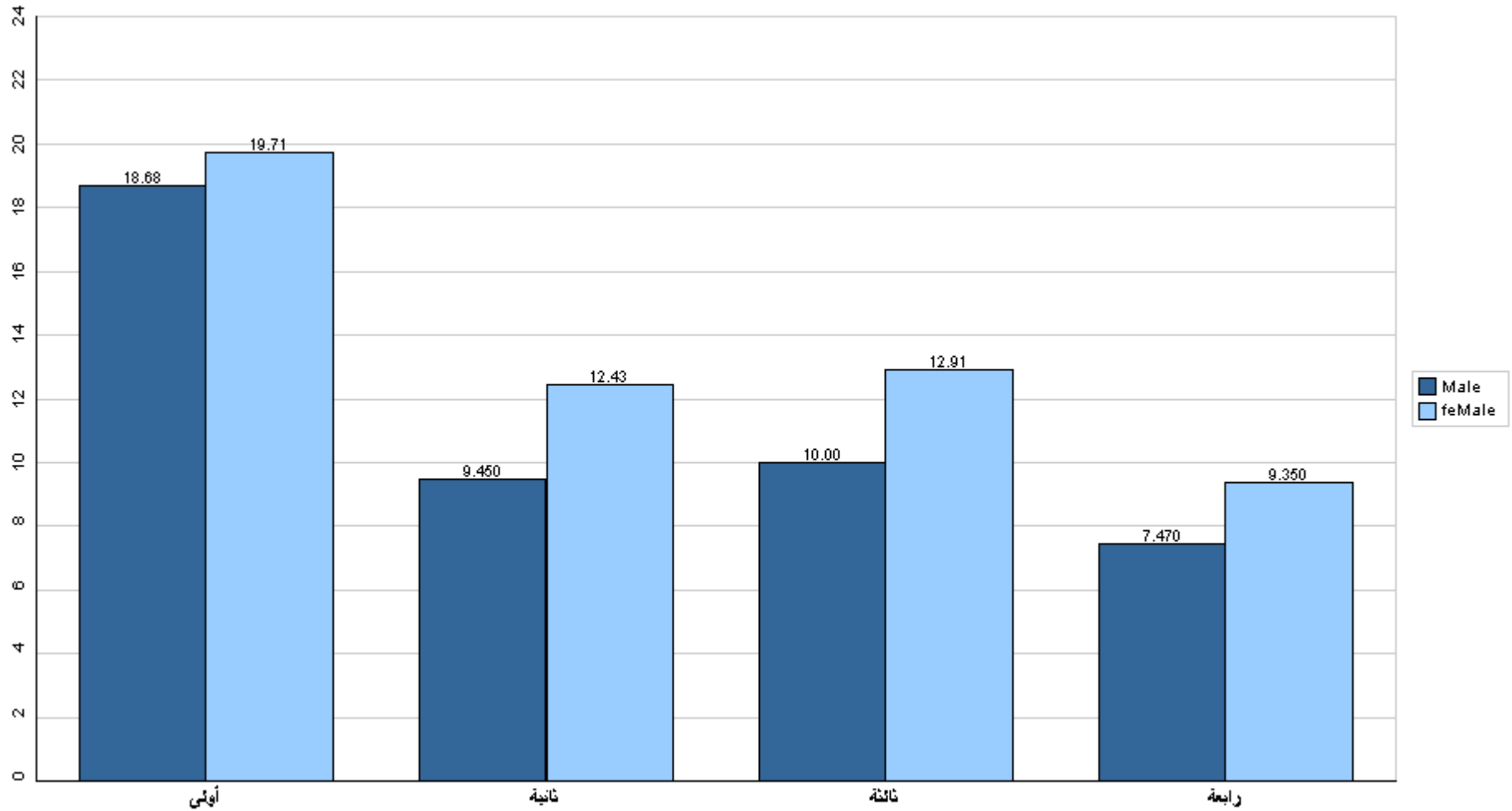




## جامعة القدس المفتوحة

نسبة توزيع الطلبة في كلية العلوم الإدارية والإقتصادية حسب الجنس والمستوى الدراسي

الفصل الدراسي (1221)



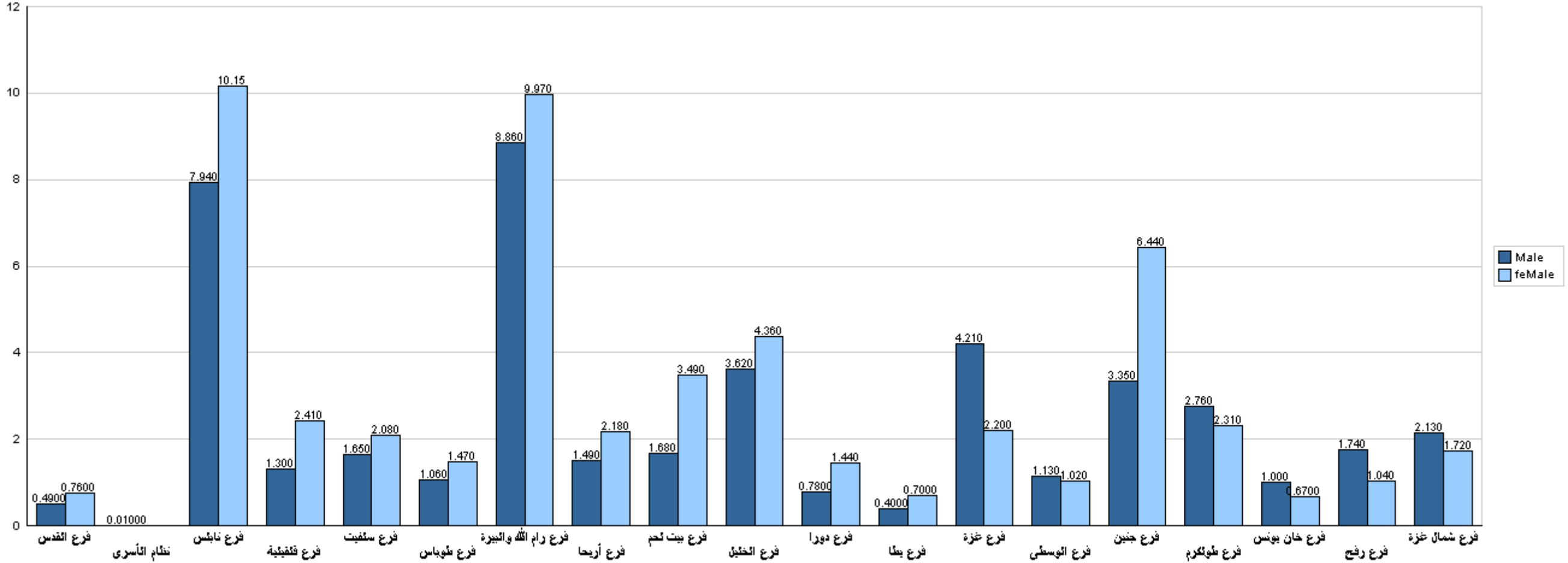
قسم القبول والتسجيل



## جامعة القدس المفتوحة

نسبة توزيع الطلبة في كلية العلوم الإدارية والإقتصادية حسب الفرع والجنس

الفصل الدراسي (1221)



قسم القبول والتسجيل

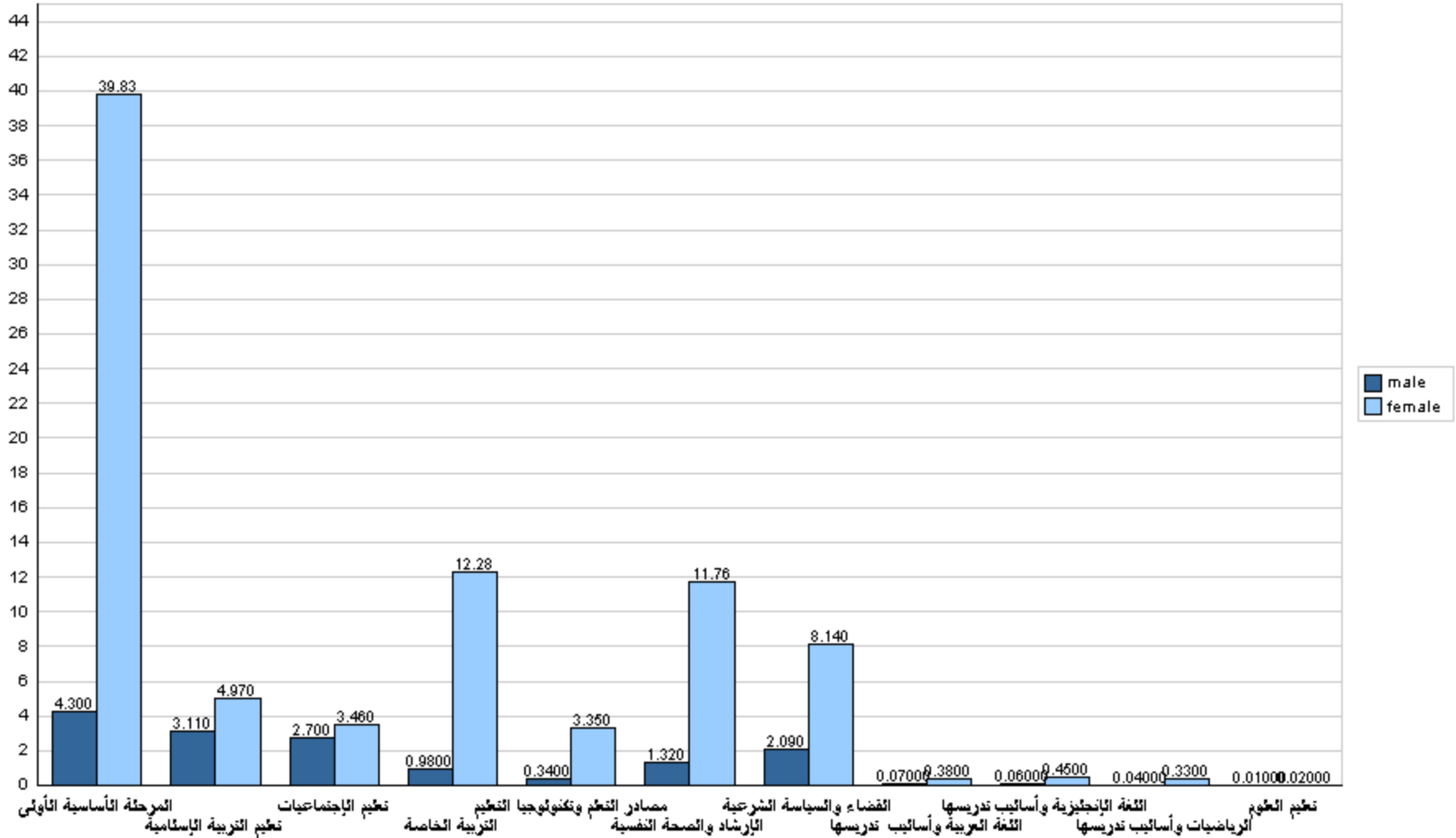




## جامعة القدس المفتوحة

نسبة توزيع الطلبة في كلية العلوم التربوية حسب التخصص والجنس

الفصل الدراسي (1221)

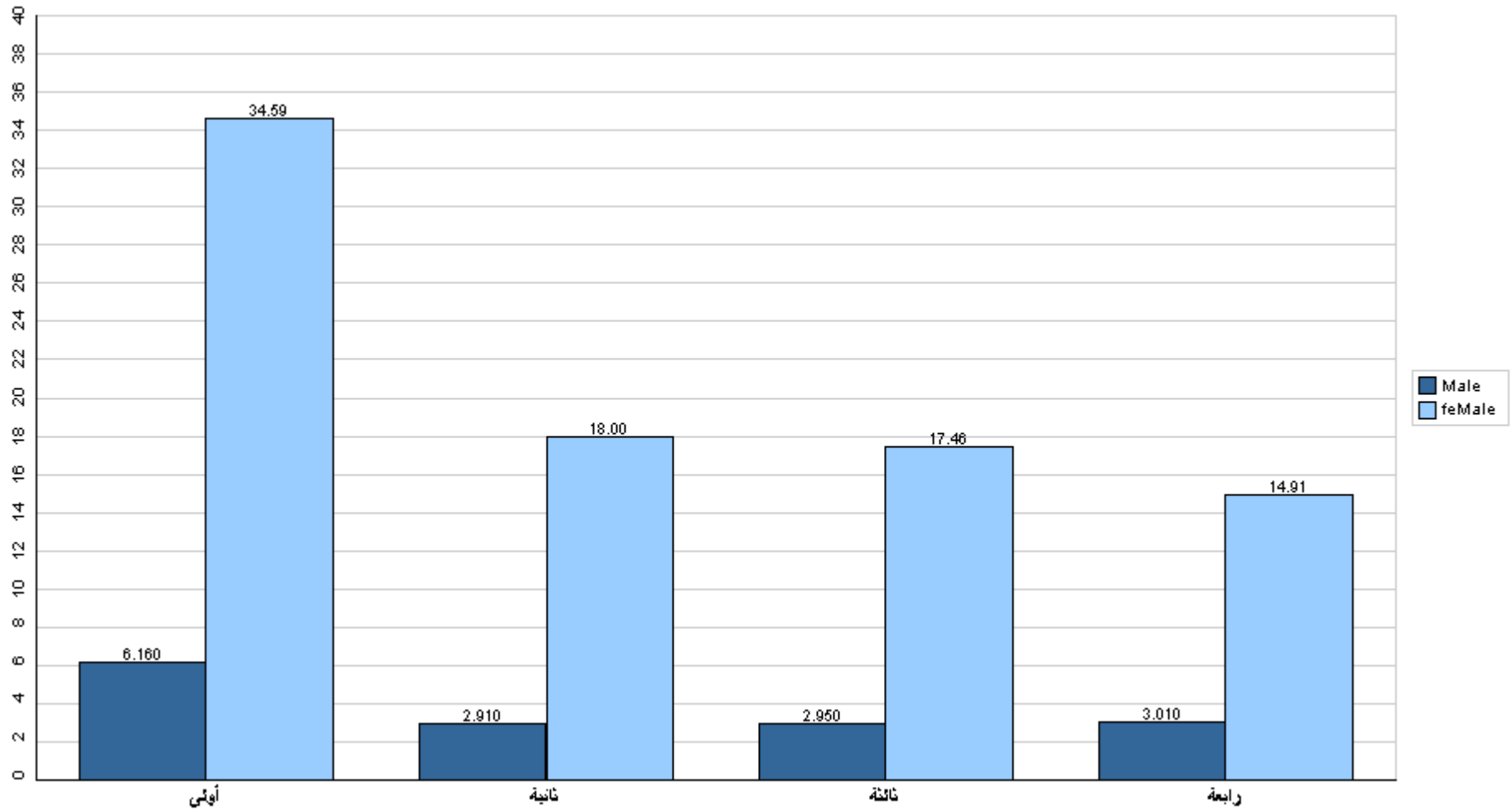




## جامعة القدس المفتوحة

نسبة توزيع الطلبة في كلية العلوم التربوية حسب الجنس والمستوى الدراسي

الفصل الدراسي (1221)



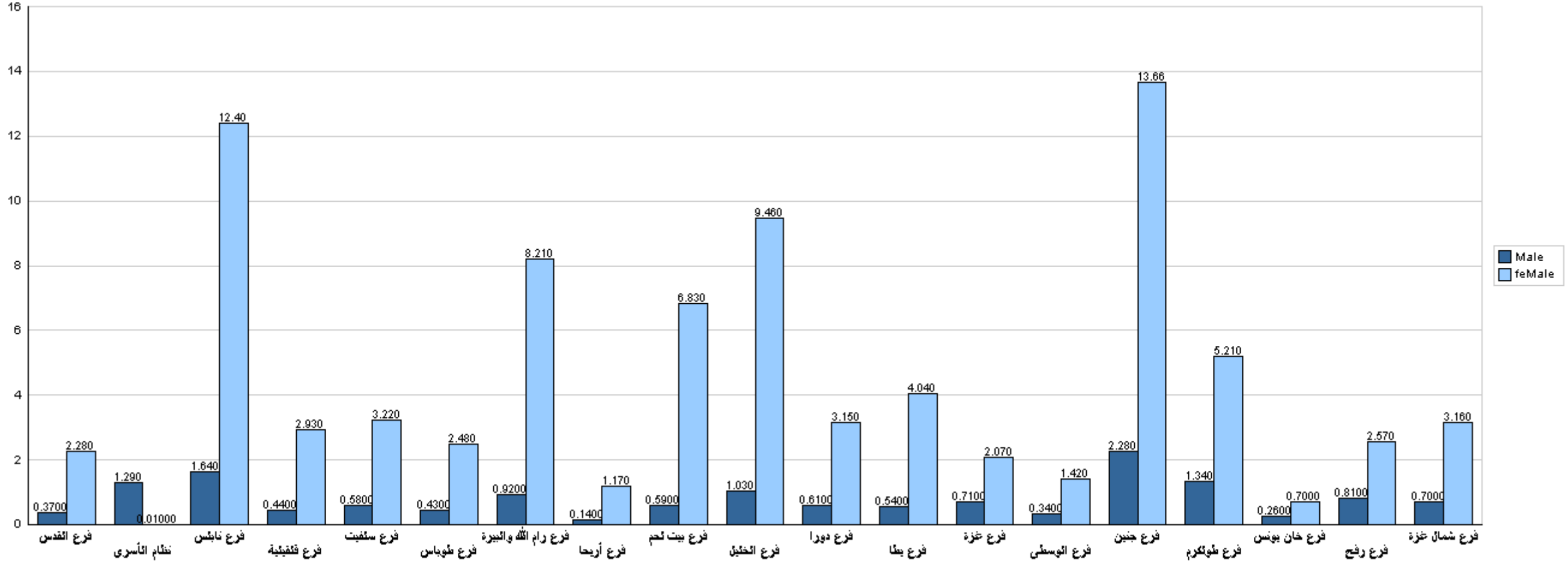
قسم القبول والتسجيل



## جامعة القدس المفتوحة

نسبة توزيع الطلبة في كلية العلوم التربوية حسب الفرع والجنس

الفصل الدراسي (1221)



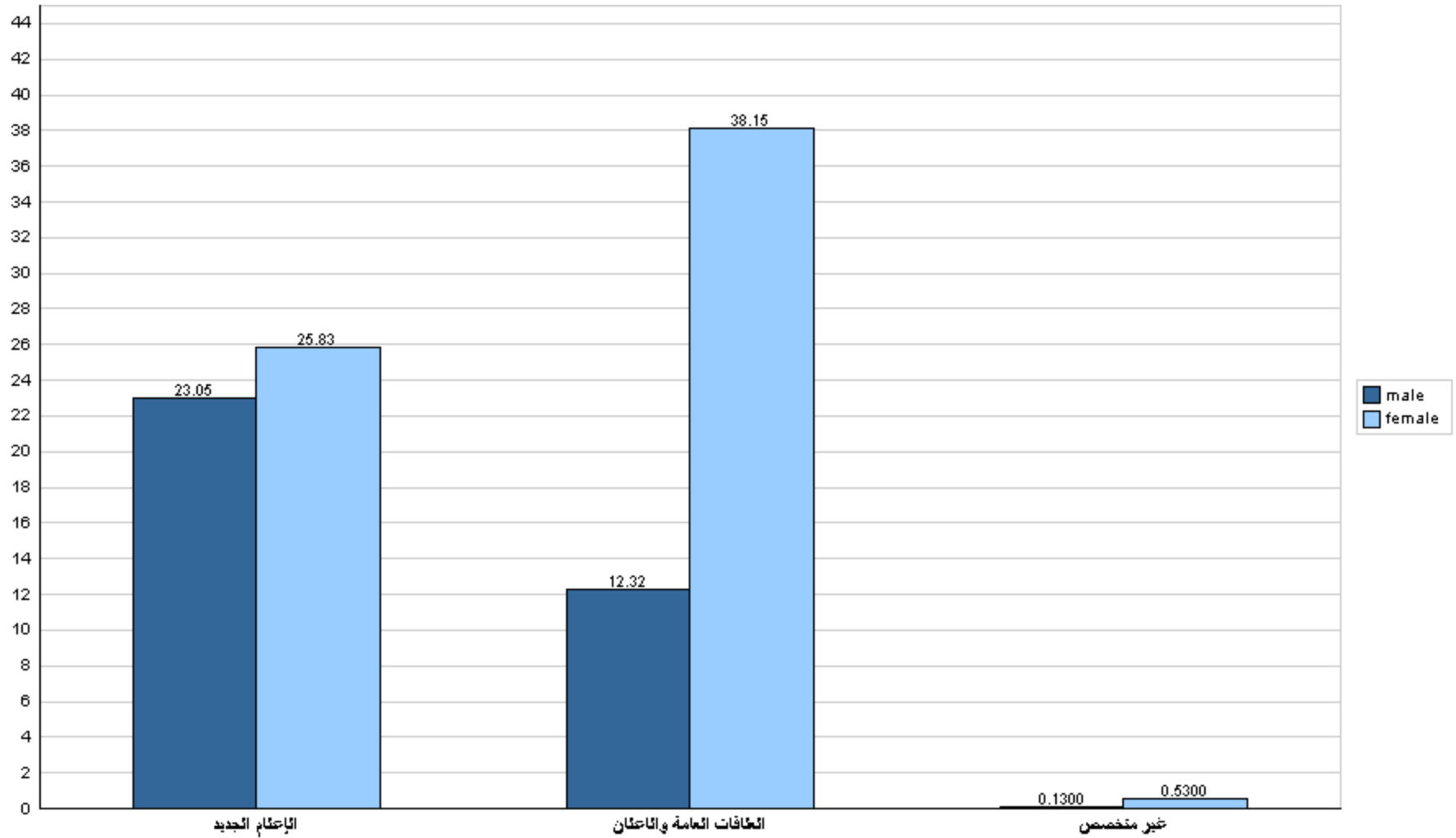
قسم القبول والتسجيل



## جامعة القدس المفتوحة

نسبة توزيع الطلبة في كلية الإعلام حسب التخصص والجنس

الفصل الدراسي (1221)

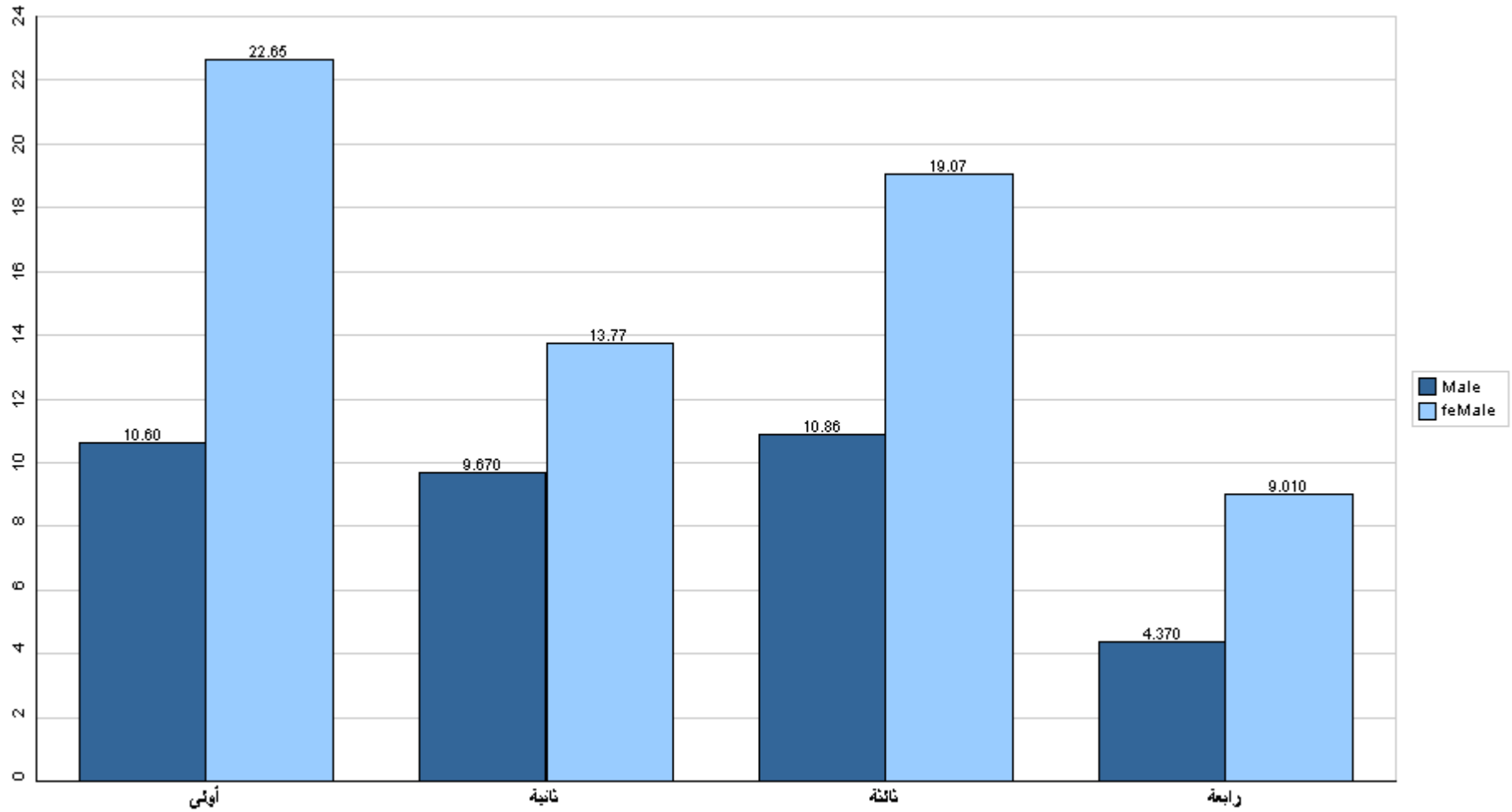




## جامعة القدس المفتوحة

نسبة توزيع الطلبة في كلية الإعلام حسب الجنس والمستوى الدراسي

الفصل الدراسي (1221)



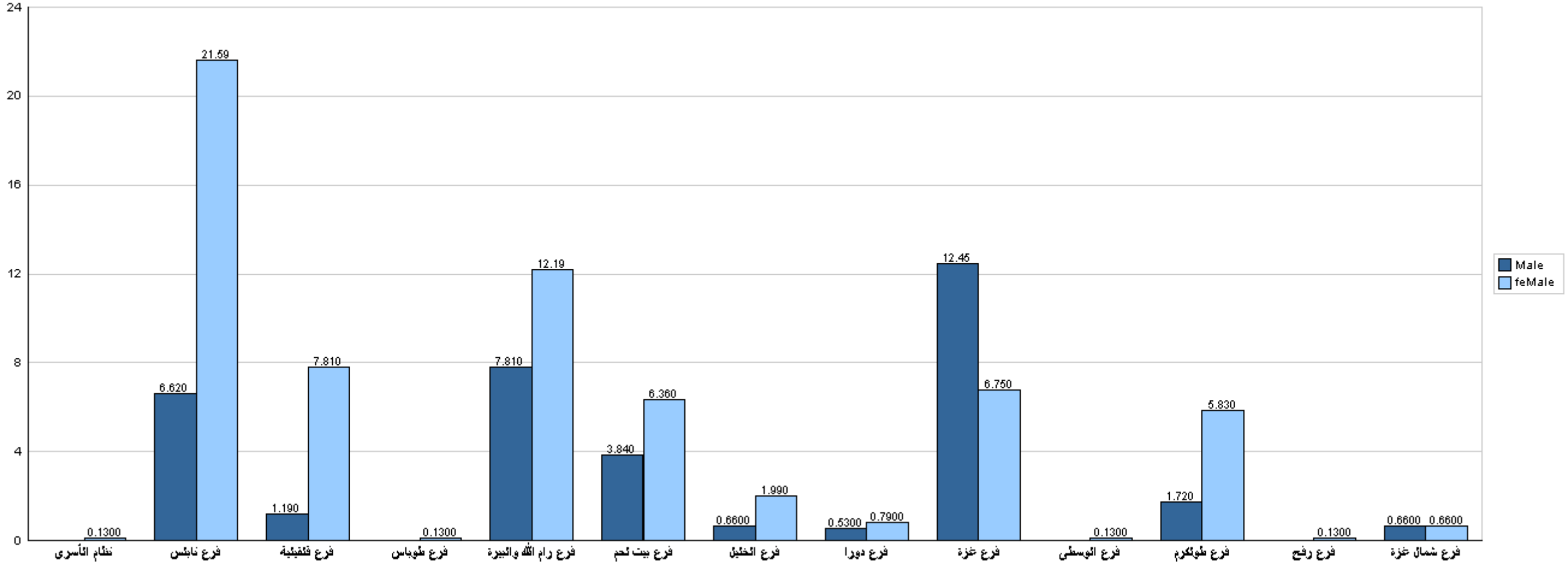
قسم القبول والتسجيل



## جامعة القدس المفتوحة

نسبة توزيع الطلبة في كلية الإعلام حسب الفرع والجنس

الفصل الدراسي (1221)



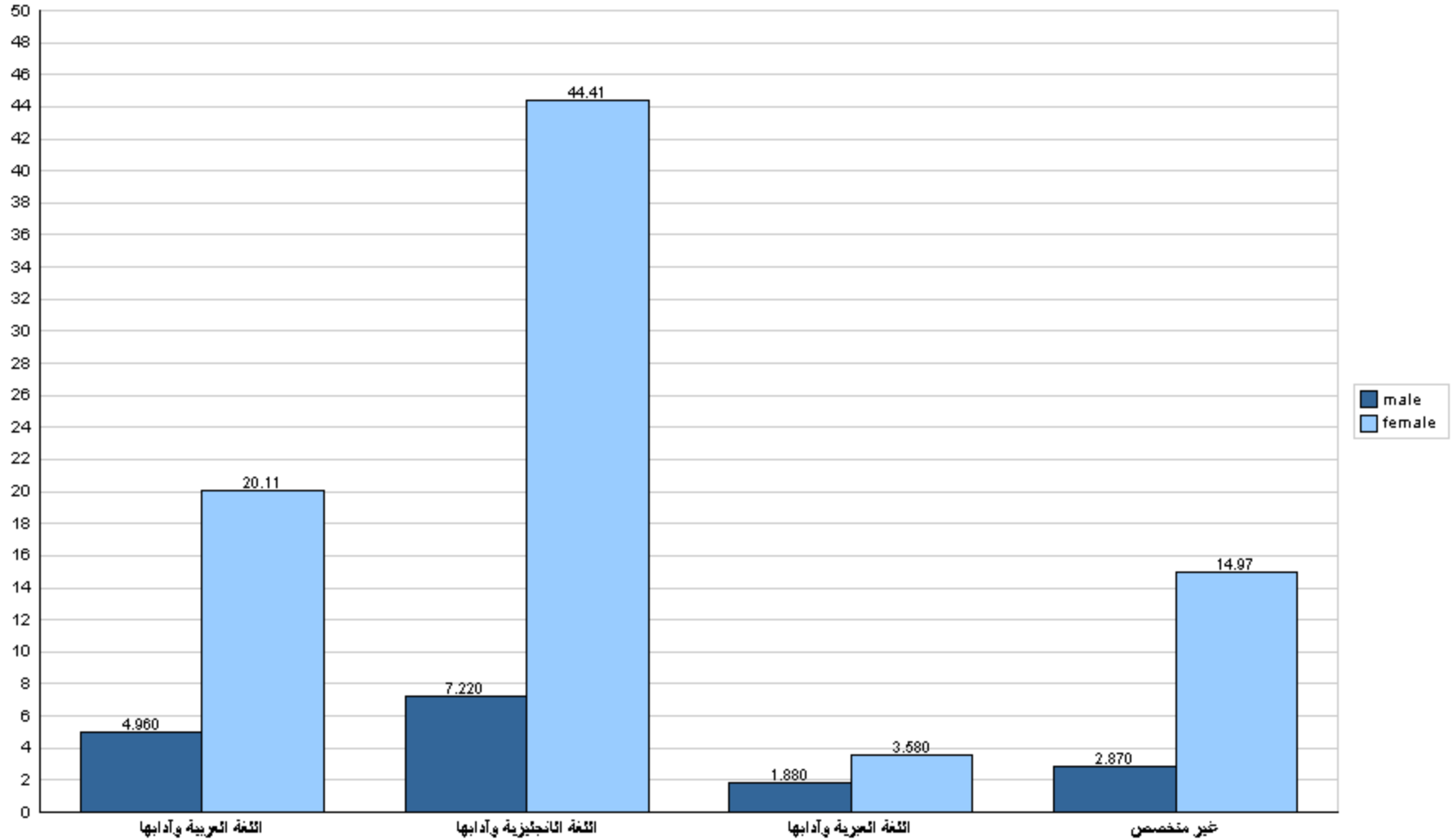
قسم القبول والتسجيل



## جامعة القدس المفتوحة

نسبة توزيع الطلبة في كلية الآداب حسب التخصص والجنس

الفصل الدراسي (1221)

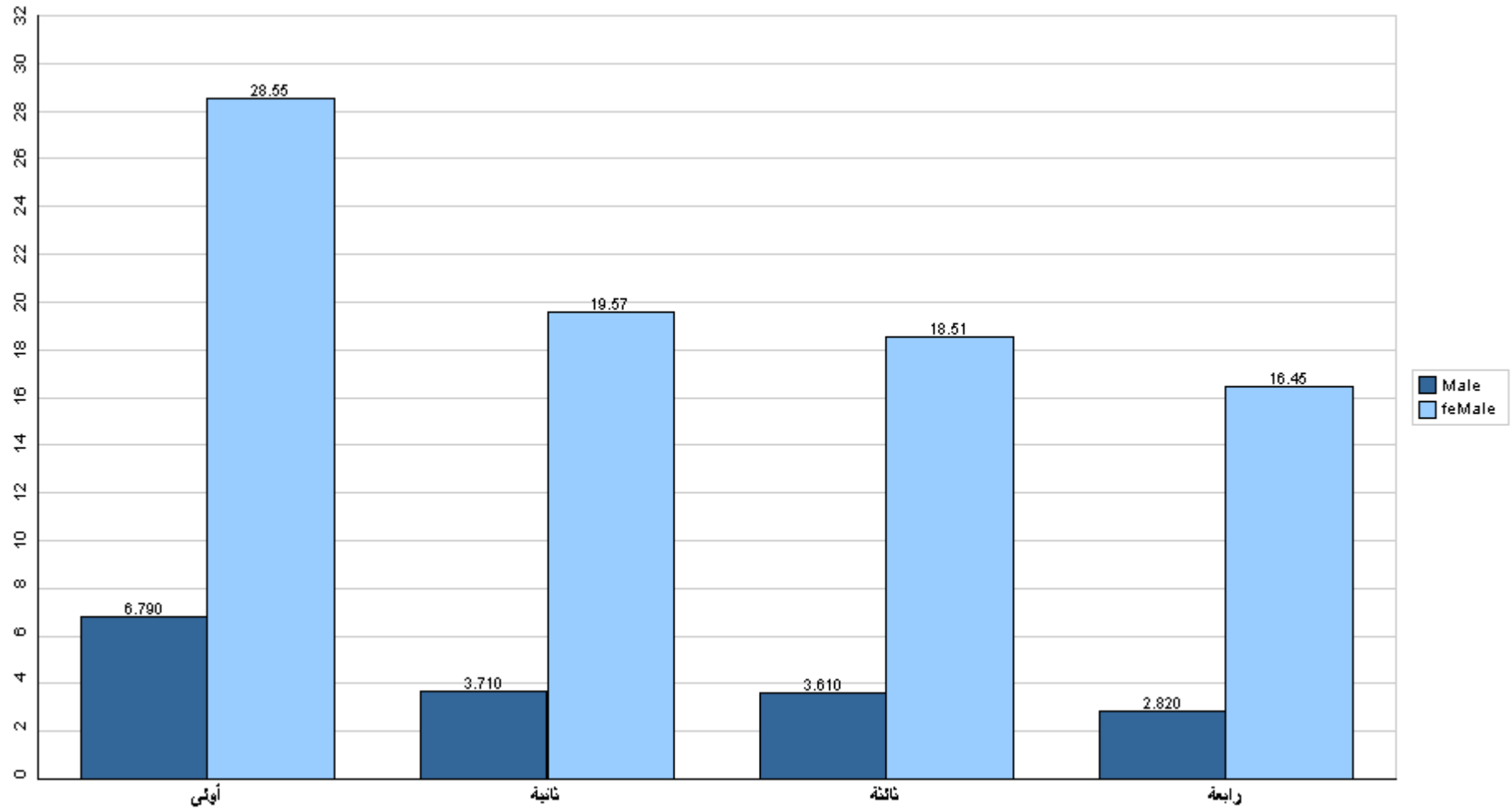




## جامعة القدس المفتوحة

نسبة توزيع الطلبة في كلية الآداب حسب الجنس والمستوى الدراسي

الفصل الدراسي (1221)



قسم القبول والتسجيل

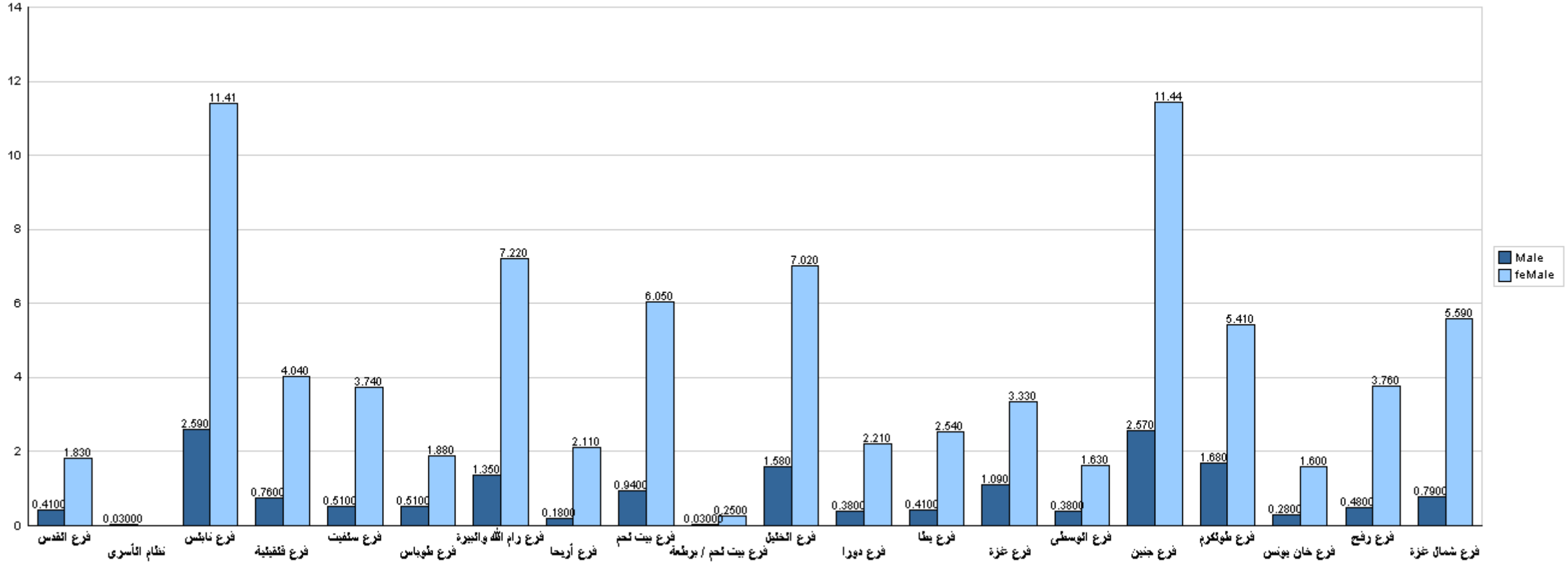




## جامعة القدس المفتوحة

نسبة توزيع الطلبة في كلية الآداب حسب الفرع والجنس

الفصل الدراسي (1221)



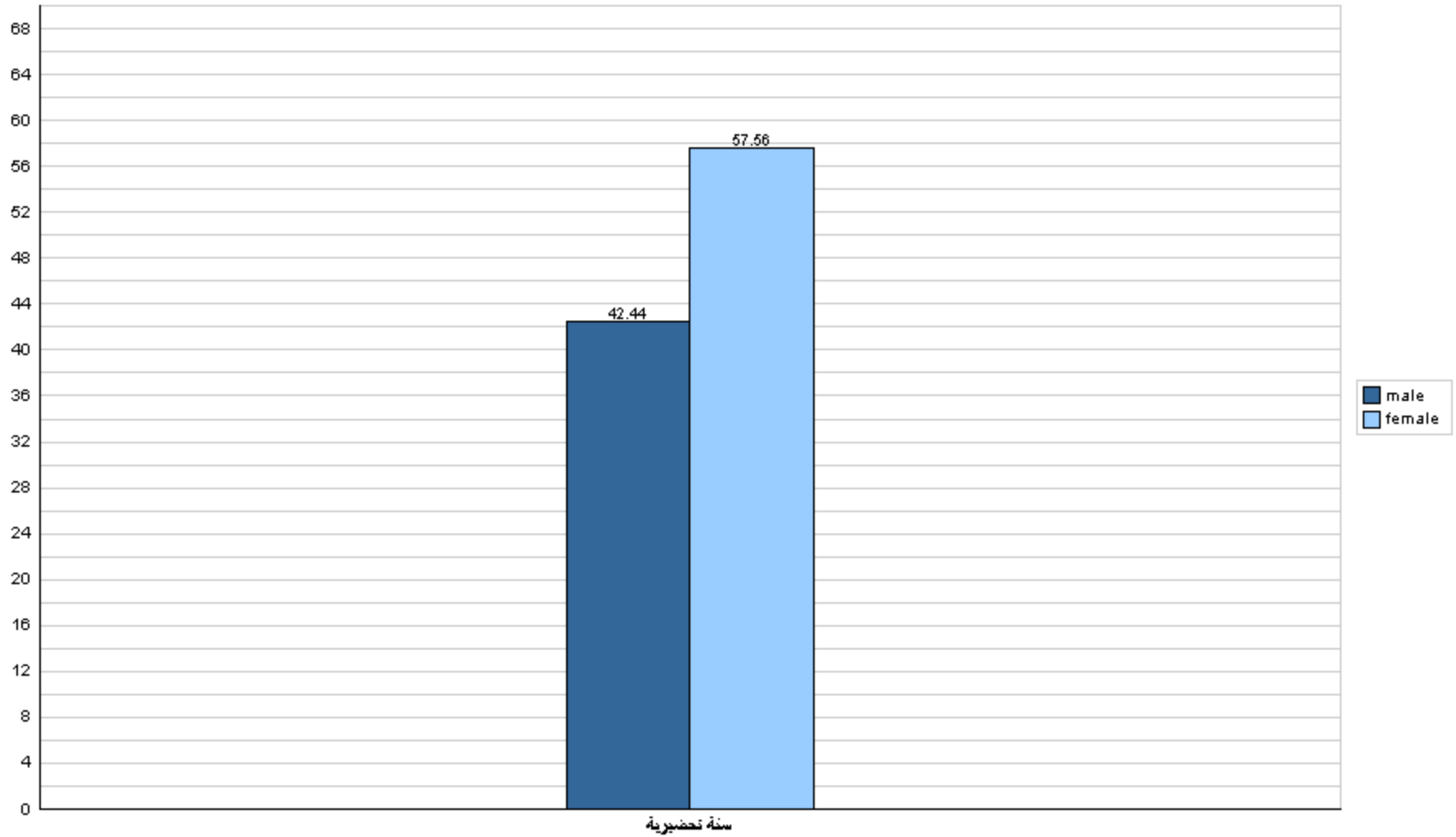
قسم القبول والتسجيل



## جامعة القدس المفتوحة

نسبة توزيع الطلبة في كلية التعليم المستمر - سنة تحضيرية حسب التخصص والجنس

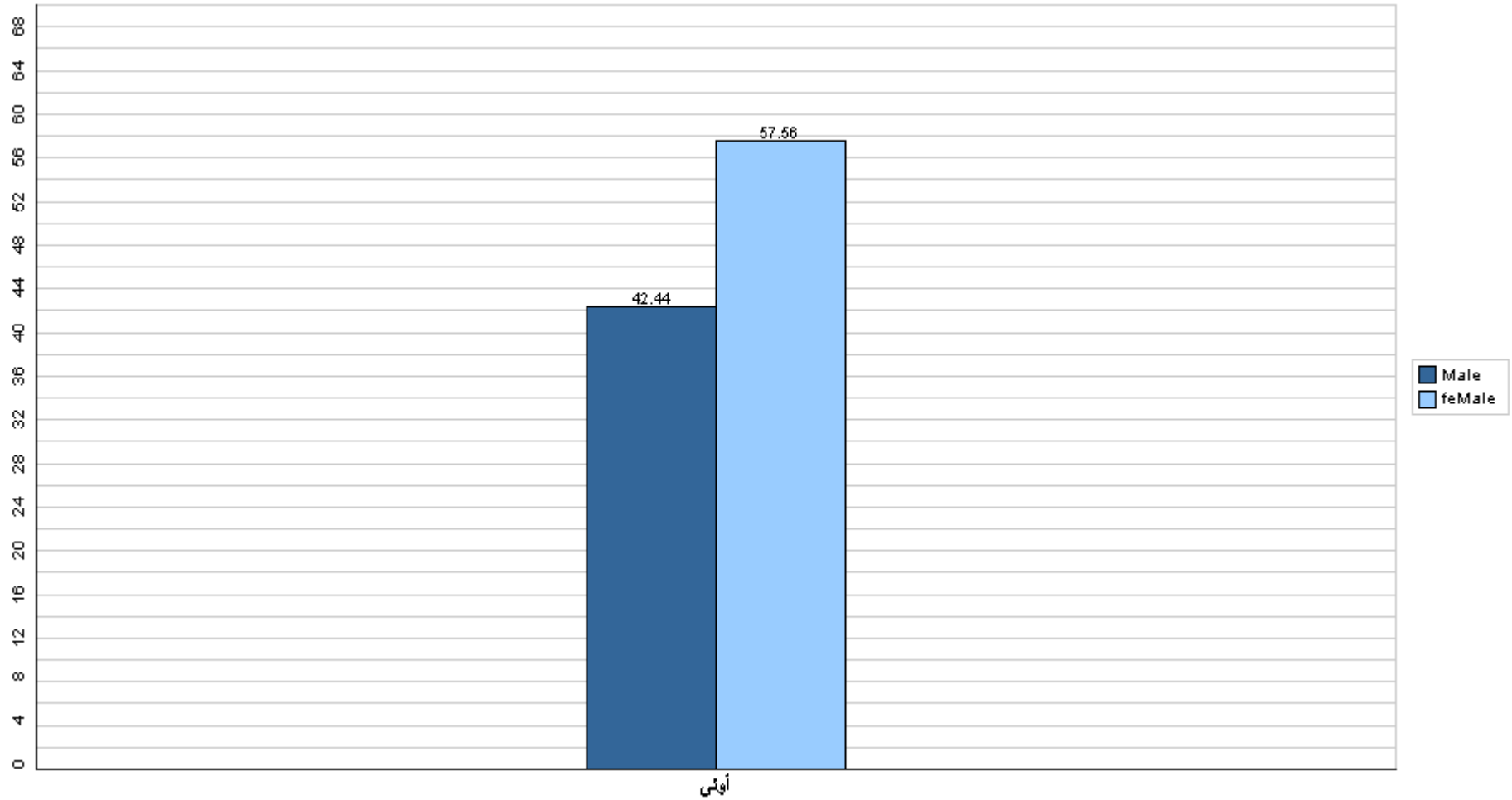
الفصل الدراسي (1221)





## جامعة القدس المفتوحة

نسبة توزيع الطلبة في كلية التعليم المستمر - سنة تحضيرية حسب الجنس والمستوى الدراسي  
الفصل الدراسي (1221)



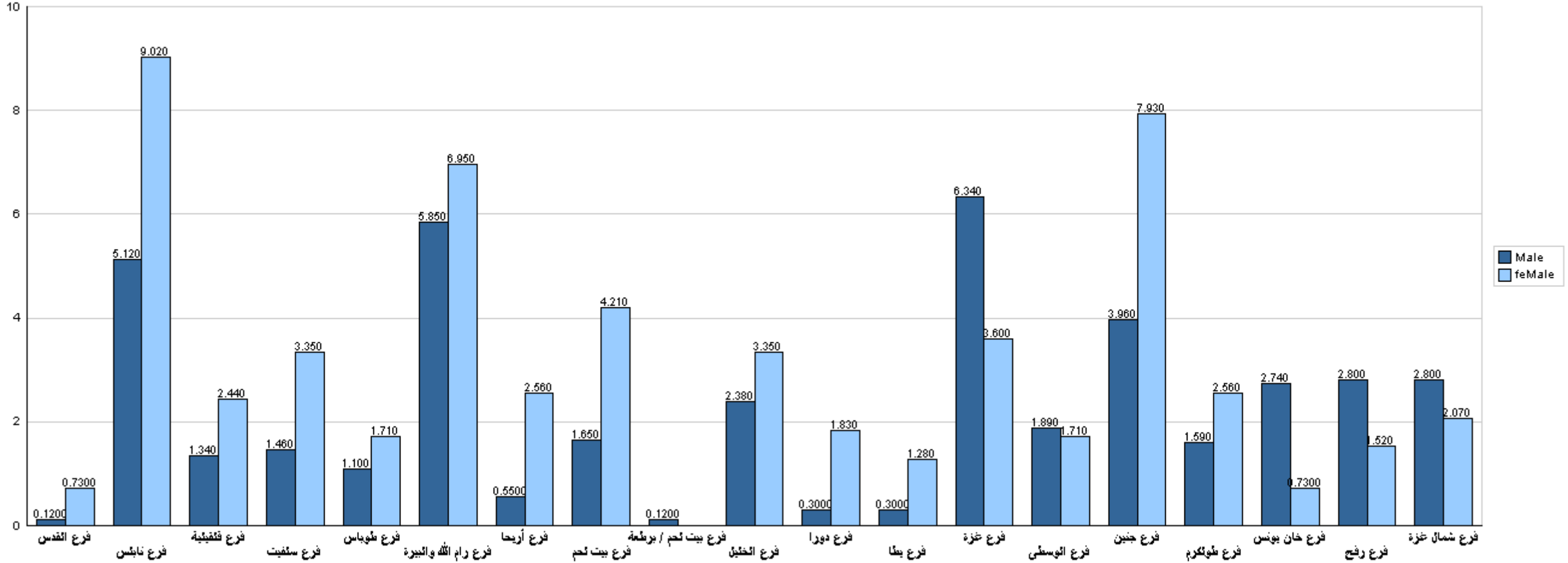
قسم القبول والتسجيل



## جامعة القدس المفتوحة

نسبة توزيع الطلبة في كلية التعليم المستمر - سنة تحضيرية حسب الفرع والجنس

الفصل الدراسي (1221)



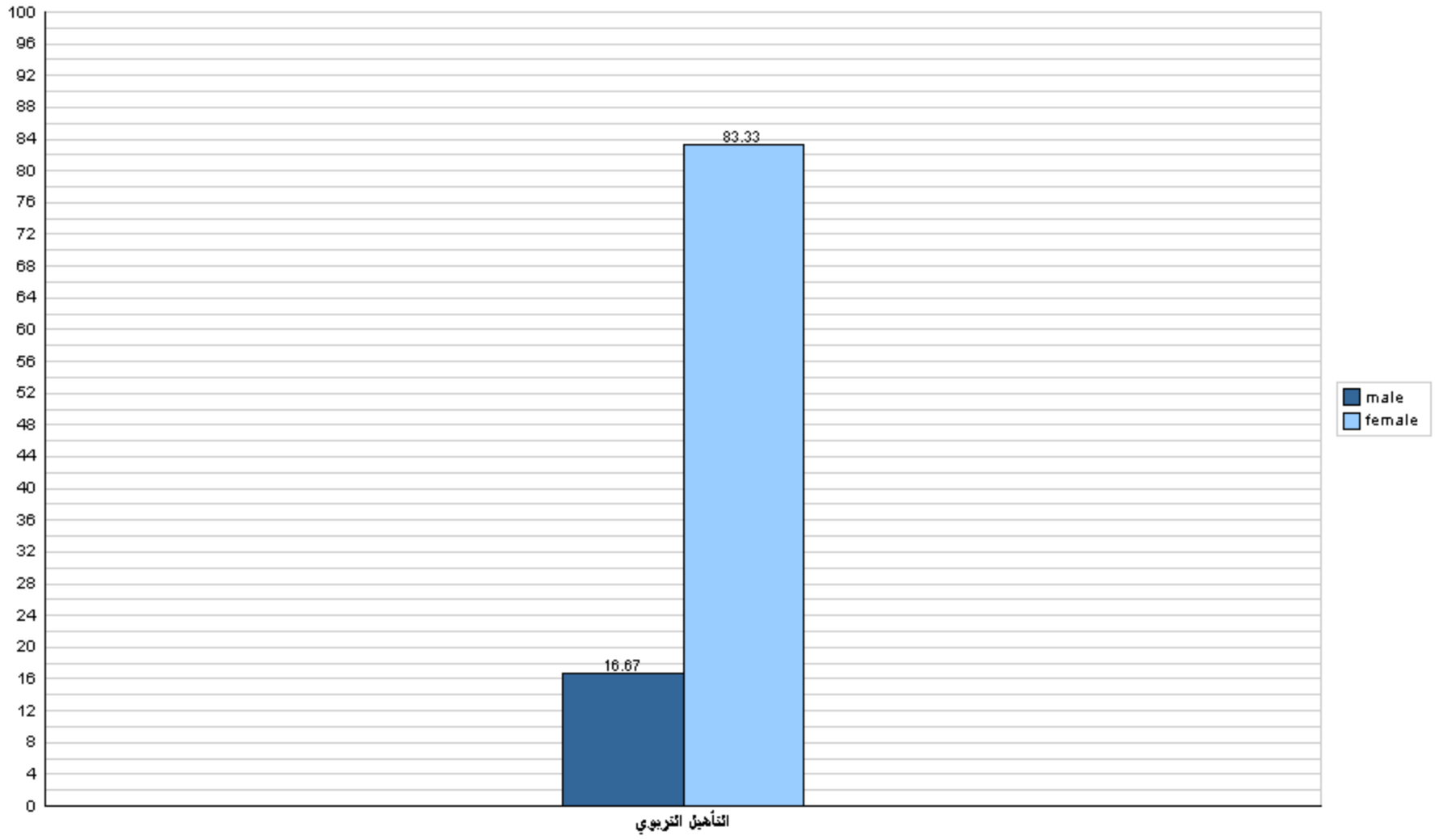
قسم القبول والتسجيل



## جامعة القدس المفتوحة

نسبة توزيع الطلبة في كلية دبلوم التأهيل التربوي حسب التخصص والجنس

الفصل الدراسي (1221)

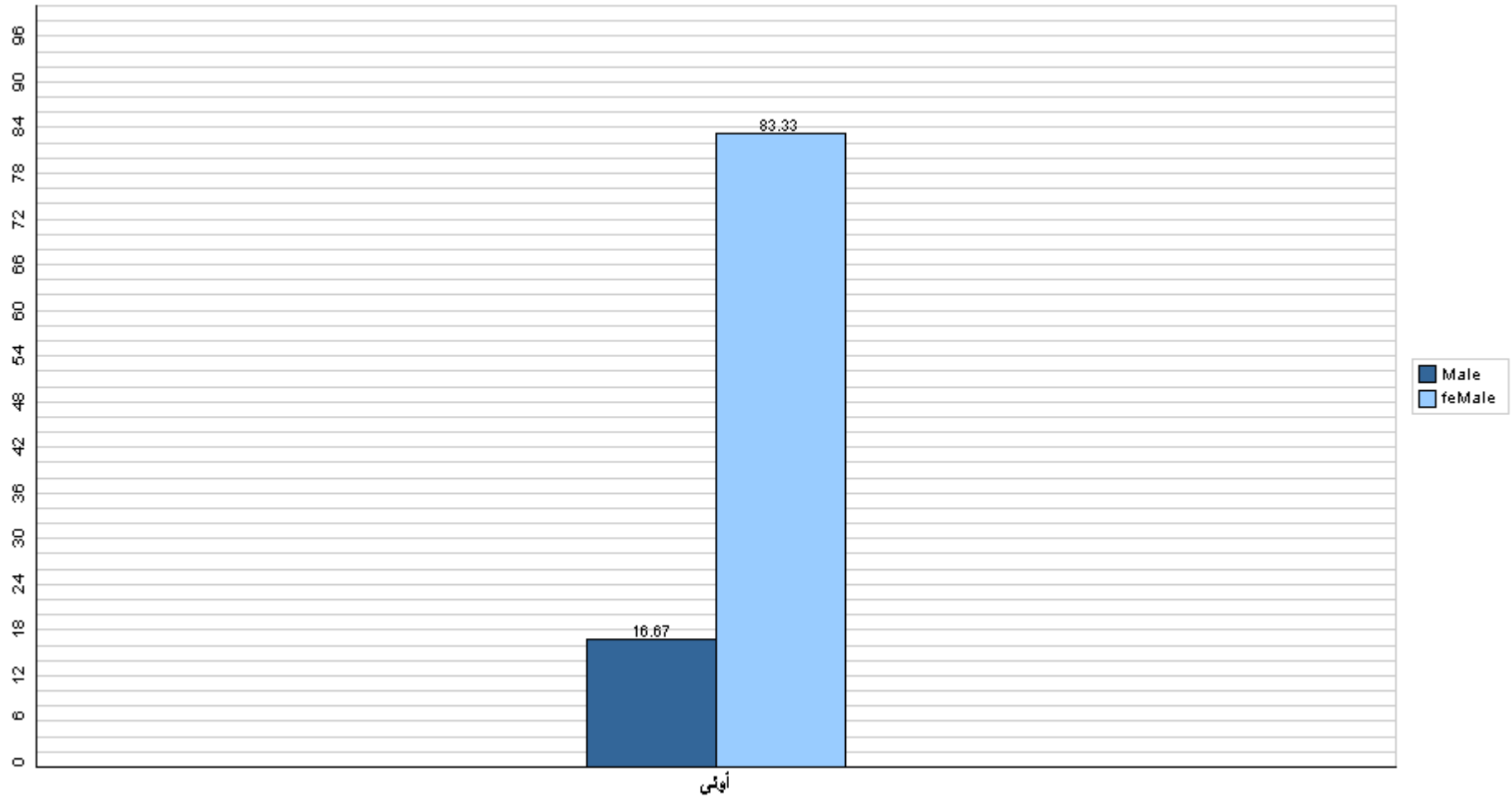




## جامعة القدس المفتوحة

نسبة توزيع الطلبة في كلية دبلوم التأهيل التربوي حسب الجنس والمستوى الدراسي

الفصل الدراسي (1221)



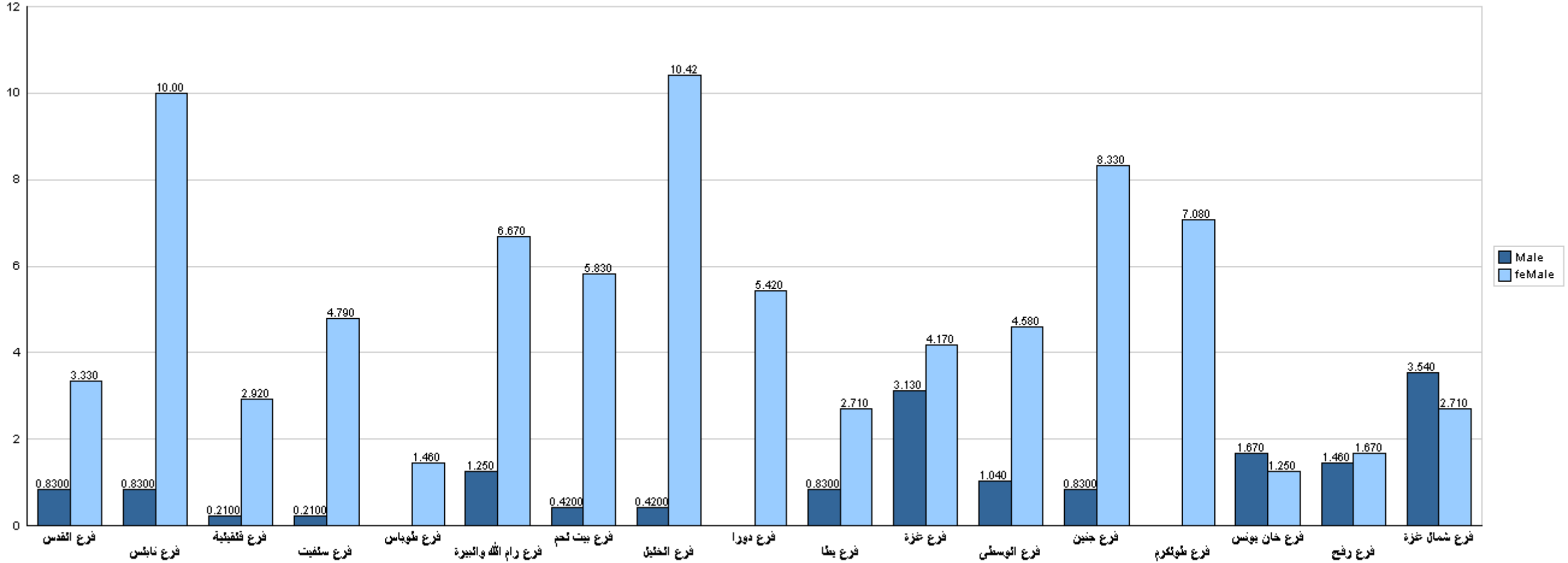
قسم القبول والتسجيل



## جامعة القدس المفتوحة

نسبة توزيع الطلبة في كلية دبلوم التأهيل التربوي حسب الفرع والجنس

الفصل الدراسي (1221)



قسم القبول والتسجيل



## جامعة القدس المفتوحة

نسبة توزيع الطلبة حسب مكان الإقامة والجنس - مدينة، قرية، مخيم، غير محدد

الفصل الدراسي (1221)

