



## جامعة القدس المفتوحة

أعداد الطلبة المتحقين بالجامعة (بكالوريوس)  
للفصل الدراسي الأول " 1191 "  
من العام الجامعي 2020 / 2019

إعداد

عمادة القبول والتسجيل والامتحانات

تشرين الثاني 2019

رقم الصفحة	العنوان
1	توزيع الطلبة حسب الكلية والمستوى الأكاديمي والجنس
2	توزيع الطلبة القدامى والجدد حسب فروع الجامعة و الجنس
3	توزيع الطلبة حسب فروع الجامعة و المستوى الأكاديمي و الجنس
4	توزيع الطلبة في كلية التكنولوجيا والعلوم التطبيقية حسب التخصص والمستوى الأكاديمي والجنس
5	توزيع الطلبة في كلية الزراعة حسب التخصص والمستوى الأكاديمي والجنس
6	توزيع الطلبة في كلية التنمية الاجتماعية والأسرية حسب التخصص والمستوى الأكاديمي والجنس
7	توزيع الطلبة في كلية العلوم الإدارية والاقتصادية حسب التخصص والمستوى الأكاديمي والجنس
8	توزيع الطلبة في كلية العلوم التربوية حسب التخصص والمستوى الأكاديمي والجنس
9	توزيع الطلبة في كلية الاعلام حسب التخصص والمستوى الأكاديمي والجنس
10	توزيع الطلبة في كلية الآداب حسب التخصص والمستوى الأكاديمي والجنس
11	توزيع الطلبة في كلية التعليم المستمر - سنة تحضيرية حسب التخصص والمستوى الأكاديمي والجنس
12	توزيع الطلبة في كلية دبلوم التأهيل التربوي حسب التخصص والمستوى الأكاديمي والجنس
13-14	توزيع الطلبة حسب الكلية و فروع الجامعة والجنس
15-16	توزيع الطلبة القدامى حسب الكلية و فروع الجامعة والجنس
17-18	توزيع الطلبة الجدد حسب الكلية و فروع الجامعة والجنس
19-20	توزيع الطلبة في كلية التكنولوجيا والعلوم التطبيقية حسب التخصص و فروع الجامعة والجنس
21-22	توزيع الطلبة القدامى في كلية التكنولوجيا والعلوم التطبيقية حسب التخصص و فروع الجامعة والجنس
23-24	توزيع الطلبة الجدد في كلية التكنولوجيا والعلوم التطبيقية حسب التخصص و فروع الجامعة والجنس
25	توزيع الطلبة في كلية التكنولوجيا و العلوم التطبيقية حسب فروع الجامعة و المستوى الأكاديمي و الجنس
26	توزيع الطلبة في تخصص أنظمة المعلومات الحاسوبية حسب فروع الجامعة و المستوى الأكاديمي و الجنس
27	توزيع الطلبة في تخصص تكنولوجيا المعلومات و الاتصالات حسب فروع الجامعة و المستوى الأكاديمي و الجنس
28	توزيع الطلبة في تخصص العلوم حسب فروع الجامعة و المستوى الأكاديمي و الجنس
29	توزيع الطلبة في تخصص الرياضيات حسب فروع الجامعة و المستوى الأكاديمي و الجنس
30	توزيع الطلبة في تخصص المكتبات وتقنية المعلومات حسب فروع الجامعة و المستوى الأكاديمي و الجنس
31	توزيع الطلبة غير المتخصصين في كلية التكنولوجيا و العلوم التطبيقية حسب فروع الجامعة و المستوى الأكاديمي و الجنس
32	توزيع الطلبة في كلية الزراعة حسب التخصص و فروع الجامعة والجنس
33	توزيع الطلبة القدامى في كلية الزراعة حسب التخصص و فروع الجامعة والجنس
34	توزيع الطلبة الجدد في كلية الزراعة حسب التخصص و فروع الجامعة والجنس
35	توزيع الطلبة في كلية الزراعة حسب فروع الجامعة و المستوى الأكاديمي و الجنس
36	توزيع الطلبة في تخصص الزراعة حسب فروع الجامعة و المستوى الأكاديمي و الجنس
37	توزيع الطلبة في تخصص التنمية الريفية حسب فروع الجامعة و المستوى الأكاديمي و الجنس

38	توزيع الطلبة في تخصص الإنتاج النباتي والوقاية حسب فروع الجامعة و المستوى الأكاديمي و الجنس
39	توزيع الطلبة في تخصص الإنتاج الحيواني حسب فروع الجامعة و المستوى الأكاديمي و الجنس
40	توزيع الطلبة في تخصص التصنيع الغذائي حسب فروع الجامعة و المستوى الأكاديمي و الجنس
41	توزيع الطلبة غير المتخصصين في كلية الزراعة حسب فروع الجامعة و المستوى الأكاديمي و الجنس
42-43	توزيع الطلبة في كلية التنمية الاجتماعية والأسرية حسب التخصص و فروع الجامعة والجنس
44-45	توزيع الطلبة القدامى في كلية التنمية الاجتماعية والأسرية حسب التخصص و فروع الجامعة والجنس
46-47	توزيع الطلبة الجدد في كلية التنمية الاجتماعية والأسرية حسب التخصص و فروع الجامعة والجنس
48	توزيع الطلبة في كلية التنمية الاجتماعية والأسرية حسب فروع الجامعة و المستوى الأكاديمي و الجنس
49	توزيع الطلبة في تخصص التنمية الاجتماعية حسب فروع الجامعة و المستوى الأكاديمي و الجنس
50	توزيع الطلبة في تخصص الخدمة الاجتماعية حسب فروع الجامعة و المستوى الأكاديمي و الجنس
51	توزيع الطلبة في تخصص تنمية المجتمع المحلي حسب فروع الجامعة و المستوى الأكاديمي و الجنس
52	توزيع الطلبة في تخصص التربية الخاصة حسب فروع الجامعة و المستوى الأكاديمي و الجنس
53	توزيع الطلبة في تخصص رعاية الطفل حسب فروع الجامعة و المستوى الأكاديمي و الجنس
54	توزيع الطلبة في تخصص النوع الاجتماعي وقضايا التنمية حسب فروع الجامعة و المستوى الأكاديمي و الجنس
55	توزيع الطلبة غير المتخصصين في كلية التنمية الاجتماعية والأسرية حسب فروع الجامعة و المستوى الأكاديمي و الجنس
56-57	توزيع الطلبة في كلية العلوم الإدارية والاقتصادية حسب التخصص و فروع الجامعة والجنس
58-59	توزيع الطلبة القدامى في كلية العلوم الإدارية والاقتصادية حسب التخصص و فروع الجامعة والجنس
60-61	توزيع الطلبة الجدد في كلية العلوم الإدارية والاقتصادية حسب التخصص و فروع الجامعة والجنس
62	توزيع الطلبة في كلية العلوم الإدارية و الاقتصادية حسب فروع الجامعة و المستوى الأكاديمي و الجنس
63	توزيع الطلبة في تخصص إدارة الأعمال حسب فروع الجامعة و المستوى الأكاديمي و الجنس
64	توزيع الطلبة في تخصص الاقتصاد حسب فروع الجامعة و المستوى الأكاديمي و الجنس
65	توزيع الطلبة في تخصص المحاسبة حسب فروع الجامعة و المستوى الأكاديمي و الجنس
66	توزيع الطلبة في تخصص العلوم المالية والمصرفية حسب فروع الجامعة و المستوى الأكاديمي و الجنس
67	توزيع الطلبة في تخصص التسويق حسب فروع الجامعة و المستوى الأكاديمي و الجنس
68	توزيع الطلبة في تخصص الإدارة الصحية حسب فروع الجامعة و المستوى الأكاديمي و الجنس
69	توزيع الطلبة غير المتخصصين في كلية العلوم الإدارية والاقتصادية حسب فروع الجامعة و المستوى الأكاديمي و الجنس
70-71	توزيع الطلبة في كلية العلوم التربوية حسب التخصص و فروع الجامعة والجنس
72-73	توزيع الطلبة القدامى في كلية العلوم التربوية حسب التخصص و فروع الجامعة والجنس
74-75	توزيع الطلبة الجدد في كلية العلوم التربوية حسب التخصص و فروع الجامعة والجنس
76	توزيع الطلبة في كلية العلوم التربوية حسب فروع الجامعة و المستوى الأكاديمي و الجنس
77	توزيع الطلبة في تخصص المرحلة الأساسية الأولى حسب فروع الجامعة و المستوى الأكاديمي و الجنس
78	توزيع الطلبة في تخصص تعليم التربية الإسلامية حسب فروع الجامعة و المستوى الأكاديمي و الجنس
79	توزيع الطلبة في تخصص تعليم الإتماعيات حسب فروع الجامعة و المستوى الأكاديمي و الجنس

80	توزيع الطلبة في تخصص التربية الخاصة حسب فروع الجامعة و المستوى الأكاديمي و الجنس
81	توزيع الطلبة في تخصص مصادر التعلم وتكنولوجيا التعليم حسب فروع الجامعة و المستوى الأكاديمي و الجنس
82	توزيع الطلبة في تخصص اللغة العربية وأساليب تدريسها حسب فروع الجامعة و المستوى الأكاديمي و الجنس
83	توزيع الطلبة في تخصص اللغة الإنجليزية وأساليب تدريسها حسب فروع الجامعة و المستوى الأكاديمي و الجنس
84	توزيع الطلبة في تخصص الرياضيات وأساليب تدريسها حسب فروع الجامعة و المستوى الأكاديمي و الجنس
85	توزيع الطلبة في تخصص تعليم العلوم حسب فروع الجامعة و المستوى الأكاديمي و الجنس
86	توزيع الطلبة غير المتخصصين في كلية العلوم التربوية حسب فروع الجامعة و المستوى الأكاديمي و الجنس
87	توزيع الطلبة في كلية الاعلام حسب التخصص و فروع الجامعة والجنس
88	توزيع الطلبة القدامى في كلية الاعلام حسب التخصص و فروع الجامعة والجنس
89	توزيع الطلبة الجدد في كلية الاعلام حسب التخصص و فروع الجامعة والجنس
90	توزيع الطلبة في كلية الاعلام حسب فروع الجامعة و المستوى الأكاديمي و الجنس
91	توزيع الطلبة في تخصص الاعلام الجديد حسب فروع الجامعة و المستوى الأكاديمي و الجنس
92	توزيع الطلبة في تخصص العلاقات العامة والاعلان حسب فروع الجامعة و المستوى الأكاديمي و الجنس
93	توزيع الطلبة غير المتخصصين في كلية الاعلام حسب فروع الجامعة و المستوى الأكاديمي و الجنس
94-95	توزيع الطلبة في كلية الآداب حسب التخصص و فروع الجامعة والجنس
96-97	توزيع الطلبة القدامى في كلية الآداب حسب التخصص و فروع الجامعة والجنس
98-99	توزيع الطلبة الجدد في كلية الآداب حسب التخصص و فروع الجامعة والجنس
100	توزيع الطلبة في كلية الآداب حسب فروع الجامعة و المستوى الأكاديمي و الجنس
101	توزيع الطلبة في تخصص اللغة العربية وآدابها حسب فروع الجامعة و المستوى الأكاديمي و الجنس
102	توزيع الطلبة في تخصص اللغة الانجليزية وآدابها حسب فروع الجامعة و المستوى الأكاديمي و الجنس
103	توزيع الطلبة في تخصص اللغة العبرية وآدابها حسب فروع الجامعة و المستوى الأكاديمي و الجنس
104	توزيع الطلبة غير المتخصصين في كلية الآداب حسب فروع الجامعة و المستوى الأكاديمي و الجنس
105-106	توزيع الطلبة في كلية التعليم المستمر - سنة تحضيرية حسب التخصص وفروع الجامعة والجنس
107-108	توزيع الطلبة الجدد في كلية كلية التعليم المستمر - سنة تحضيرية حسب التخصص و فروع الجامعة والجنس
109	توزيع الطلبة في كلية التعليم المستمر - سنة تحضيرية حسب فروع الجامعة و المستوى الأكاديمي و الجنس
110-111	توزيع الطلبة في كلية دبلوم التأهيل التربوي حسب التخصص وفروع الجامعة والجنس
112-113	توزيع الطلبة القدامى في كلية دبلوم التأهيل التربوي حسب التخصص وفروع الجامعة و الجنس
114-115	توزيع الطلبة الجدد في كلية دبلوم التأهيل التربوي حسب التخصص و فروع الجامعة والجنس
116	توزيع الطلبة في كلية دبلوم التأهيل التربوي حسب فروع الجامعة و المستوى الأكاديمي و الجنس
117-119	توزيع الطلبة حسب التخصصات في الكلية والمستوى الأكاديمي والجنس
120	توزيع الطلبة الجدد في الكلية حسب الفرع في الثانوية العامة
121-129	توزيع الطلبة الجدد حسب الكلية وفرع الثانوية والمعدل والجنس
130	توزيع الطلبة حسب الفئات العمرية والحالة الاجتماعية والجنس

131	توزيع الطلبة في الجامعة حسب الفئات العمرية والمهنة والجنس
132	توزيع الطلبة في الكلية حسب مكان الإقامة والجنس
133	نسبة توزيع الطلبة حسب الجنس
134	نسبة توزيع الطلبة حسب الكلية والجنس
135	نسبة توزيع الطلبة حسب فروع الجامعة و الجنس
136	نسبة توزيع الطلبة في كلية التكنولوجيا والعلوم التطبيقية حسب التخصص والجنس
137	نسبة توزيع الطلبة في كلية التكنولوجيا والعلوم التطبيقية حسب الجنس والمستوى الدراسي
138	نسبة توزيع الطلبة في كلية التكنولوجيا والعلوم التطبيقية حسب الفرع و الجنس
139	نسبة توزيع الطلبة في كلية الزراعة حسب التخصص والجنس
140	نسبة توزيع الطلبة في كلية الزراعة حسب الجنس والمستوى الدراسي
141	نسبة توزيع الطلبة في كلية الزراعة حسب الفرع و الجنس
142	نسبة توزيع الطلبة في كلية التنمية الاجتماعية والأسرية حسب التخصص والجنس
143	نسبة توزيع الطلبة في كلية التنمية الاجتماعية والأسرية حسب الجنس والمستوى الدراسي
144	نسبة توزيع الطلبة في كلية التنمية الاجتماعية والأسرية حسب الفرع و الجنس
145	نسبة توزيع الطلبة في كلية العلوم الإدارية والاقتصادية حسب التخصص والجنس
146	نسبة توزيع الطلبة في كلية العلوم الإدارية والاقتصادية حسب الجنس والمستوى الدراسي
147	نسبة توزيع الطلبة في كلية العلوم الإدارية والاقتصادية حسب الفرع و الجنس
148	نسبة توزيع الطلبة في كلية العلوم التربوية حسب التخصص والجنس
149	نسبة توزيع الطلبة في كلية العلوم التربوية حسب الجنس والمستوى الدراسي
150	نسبة توزيع الطلبة في كلية العلوم التربوية حسب الفرع و الجنس
151	نسبة توزيع الطلبة في كلية الاعلام حسب التخصص والجنس
152	نسبة توزيع الطلبة في كلية الاعلام حسب الجنس والمستوى الدراسي
153	نسبة توزيع الطلبة في كلية الاعلام حسب الفرع و الجنس
154	نسبة توزيع الطلبة في كلية الآداب حسب التخصص والجنس
155	نسبة توزيع الطلبة في كلية الآداب حسب الجنس والمستوى الدراسي
156	نسبة توزيع الطلبة في كلية الآداب حسب الفرع و الجنس
157	نسبة توزيع الطلبة في كلية التعليم المستمر - سنة تحضيرية حسب التخصص والجنس
158	نسبة توزيع الطلبة في كلية التعليم المستمر - سنة تحضيرية حسب الفرع و الجنس
159	نسبة توزيع الطلبة في كلية دبلوم التأهيل التربوي حسب التخصص والجنس
160	نسبة توزيع الطلبة في كلية دبلوم التأهيل التربوي حسب الفرع و الجنس
161	نسبة توزيع الطلبة حسب مكان الإقامة والجنس



جامعة القدس المفتوحة

AL-Quds Open University

توزيع الطلبة حسب الكلية والمستوى الأكاديمي والجنس

Distribution of Students By Faculty, Academic Level, Gender

الفصل الأول من العام الدراسي 2019/2020

1191

عدد الطلبة حسب المستوى الدراسي												عدد الطلبة القدامى والجدد									الكلية			
المجموع			مستوى رابع			مستوى ثالث			مستوى ثاني			مستوى أول			المجموع			جديد				قدامى		
المجموع	إناث	ذكور	المجموع	إناث	ذكور	المجموع	إناث	ذكور	المجموع	إناث	ذكور	المجموع	إناث	ذكور	المجموع	إناث	ذكور	المجموع	إناث	ذكور	المجموع	إناث	ذكور	
4582	2810	1772	339	226	113	720	497	223	1015	664	351	2508	1423	1085	4582	2810	1772	1609	941	668	2973	1869	1104	التكنولوجيا والعلوم التطبيقية Technology and Applied Sciences
246	119	127	44	11	33	43	18	25	55	30	25	104	60	44	246	119	127	56	34	22	190	85	105	الزراعة Agriculture
4278	2934	1344	465	341	124	853	584	269	1040	753	287	1920	1256	664	4278	2934	1344	931	670	261	3347	2264	1083	التنمية الاجتماعية والأسرية Social and Family Development
19259	11040	8219	2428	1511	917	4316	2720	1596	4732	2751	1981	7783	4058	3725	19259	11040	8219	4171	2222	1949	15088	8818	6270	العلوم الإدارية والإقتصادية Administrative and Economic Sciences
10980	8743	2237	1895	1522	373	2645	2047	598	2630	2110	520	3810	3064	746	10980	8743	2237	1850	1568	282	9130	7175	1955	العلوم التربوية Educational Sciences
745	676	69	0	0	0	0	0	0	0	0	0	745	676	69	745	676	69	489	438	51	256	238	18	دبلوم التأهيل التربوي Educational Qualification Diploma
443	253	190	32	19	13	56	17	39	107	57	50	248	160	88	443	253	190	178	116	62	265	137	128	الإعلام Media
4967	4101	866	409	349	60	943	822	121	1441	1206	235	2174	1724	450	4967	4101	866	1186	951	235	3781	3150	631	الآداب Arts
2230	1208	1022	0	0	0	0	0	0	0	0	0	2230	1208	1022	2230	1208	1022	2230	1208	1022	0	0	0	التعليم المستمر - سنة تحضيرية Continuous Education-Preparing Year
47730	31884	15846	5612	3979	1633	9576	6705	2871	11020	7571	3449	21522	13629	7893	47730	31884	15846	12700	8148	4552	35030	23736	11294	المجموع



جامعة القدس المفتوحة

AL-Quds Open University

توزيع الطلبة القدامى والجدد حسب فروع الجامعة والجنس

Distribution of Old & New Students By Branches and Gender

الفصل الأول من العام الدراسي 2019/2020

1191

المجموع			الجدد			القدامى			فروع الجامعة
المجموع	إناث	ذكور	المجموع	إناث	ذكور	المجموع	إناث	ذكور	الجنس
899	706	193	209	159	50	690	547	143	فرع القدس Al-Quds Branch
850	1	849	95	1	94	755	0	755	نظام الأسرى Asra
7001	4840	2161	2017	1378	639	4984	3462	1522	فرع نابلس Nablus Branch
1708	1345	363	481	375	106	1227	970	257	فرع قلقيلية Qalqilya Branch
1703	1235	468	469	328	141	1234	907	327	فرع سلفيت Salfeet Branch
1134	803	331	290	209	81	844	594	250	فرع طوباس Tubas Branch
5990	3900	2090	1670	1005	665	4320	2895	1425	فرع رام الله والبيرة Ramallah & Al-Bireh Branch
984	687	297	283	171	112	701	516	185	فرع أريحا Jericho Branch
3057	2383	674	838	614	224	2219	1769	450	فرع بيت لحم Bethlehem Branch
199	172	27	60	53	7	139	119	20	فرع بيت لحم / برطعة a'Bethlehem Branch \ Barta
3938	2840	1098	989	696	293	2949	2144	805	فرع الخليل Hebron Branch
1269	998	271	319	246	73	950	752	198	فرع دورا Dora Branch
1120	919	201	276	227	49	844	692	152	فرع يطا Yatta Branch
2695	1130	1565	849	299	550	1846	831	1015	فرع غزة Gaza Branch
1194	708	486	269	150	119	925	558	367	فرع الوسطى Al-Wosta Branch
5678	4295	1383	1555	1151	404	4123	3144	979	فرع جنين Jenin Branch
2754	1793	961	727	440	287	2027	1353	674	فرع طولكرم Tulkarm Branch
983	467	516	245	93	152	738	374	364	فرع خان يونس Khanyounis Branch
2070	1213	857	463	227	236	1607	986	621	فرع رفح Rafah Branch
2504	1449	1055	596	326	270	1908	1123	785	فرع شمال غزة North Gaza Branch
47730	31884	15846	12700	8148	4552	35030	23736	11294	المجموع



جامعة القدس المفتوحة

AL-Quds Open University

توزيع الطلبة حسب فروع الجامعة والمستوى الأكاديمي والجنس

Distribution students By Branches, Academic level, and Gender

الفصل الأول من العام الدراسي 2019/2020

1191

عدد الطلبة حسب المستوى الدراسي														فروع الجامعة		
المجموع			مستوى رابعة			مستوى ثالثة			مستوى ثانية			مستوى أولى			الجنس	
المجموع	إناث	ذكور	المجموع	إناث	ذكور	المجموع	إناث	ذكور	المجموع	إناث	ذكور	المجموع	إناث	ذكور		
899	706	193	101	82	19	196	159	37	227	184	43	375	281	94	فرع القدس Al-Quds Branch	
850	1	849	31	0	31	307	0	307	194	0	194	318	1	317	نظام الأسرى Asra	
7001	4840	2161	832	578	254	1311	970	341	1582	1117	465	3276	2175	1101	فرع نابلس Nablus Branch	
1708	1345	363	202	163	39	342	277	65	389	317	72	775	588	187	فرع قلقيلية Qalqilya Branch	
1703	1235	468	172	131	41	328	266	62	374	282	92	829	556	273	فرع سلفيت Salfeet Branch	
1134	803	331	147	106	41	211	159	52	226	153	73	550	385	165	فرع طوباس Tubas Branch	
5990	3900	2090	682	505	177	1114	828	286	1332	880	452	2862	1687	1175	فرع رام الله والبيرة Ramallah & Al-Bireh Branch	
984	687	297	93	75	18	172	130	42	239	180	59	480	302	178	فرع أريحا Jericho Branch	
3057	2383	674	345	274	71	588	477	111	697	580	117	1427	1052	375	فرع بيت لحم Bethlehem Branch	
199	172	27	19	13	6	50	44	6	48	44	4	82	71	11	فرع بيت لحم / برطعة a'Bethlehem Branch \ Barta	
3938	2840	1098	533	381	152	757	570	187	945	690	255	1703	1199	504	فرع الخليل Hebron Branch	
1269	998	271	183	152	31	245	204	41	276	213	63	565	429	136	فرع دورا Dora Branch	
1120	919	201	142	112	30	229	180	49	257	215	42	492	412	80	فرع يطا Yatta Branch	
2695	1130	1565	263	132	131	558	256	302	591	253	338	1283	489	794	فرع غزة Gaza Branch	
1194	708	486	138	90	48	287	172	115	302	192	110	467	254	213	فرع الوسطى Al-Wosta Branch	
5678	4295	1383	734	581	153	1057	838	219	1318	1016	302	2569	1860	709	فرع جنين Jenin Branch	
2754	1793	961	366	244	122	562	382	180	635	435	200	1191	732	459	فرع طولكرم Tulkarm Branch	
983	467	516	110	53	57	227	121	106	245	130	115	401	163	238	فرع خان يونس Khanyounis Branch	
2070	1213	857	215	125	90	464	307	157	543	350	193	848	431	417	فرع رفح Rafah Branch	
2504	1449	1055	304	182	122	571	365	206	600	340	260	1029	562	467	فرع شمال غزة North Gaza Branch	
47730	31884	15846	5612	3979	1633	9576	6705	2871	11020	7571	3449	21522	13629	7893	المجموع	





جامعة القدس المفتوحة  
AL-Quds Open University

توزيع الطلبة في كلية التكنولوجيا والعلوم التطبيقية حسب التخصص والمستوى الأكاديمي والجنس

Distribution of Students In Technology and Applied Sciences faculty By Specialization, Academic Level, Gender

الفصل الأول من العام الدراسي 2019/2020

1191

عدد الطلبة حسب المستوى الدراسي												عدد الطلبة القدامى والجدد									التكنولوجيا والعلوم التطبيقية Technology and Applied Sciences			
المجموع			مستوى رابع			مستوى ثالث			مستوى ثاني			مستوى أول			المجموع			جدد			قدامى			الجنس
المجموع	إناث	ذكور	المجموع	إناث	ذكور	المجموع	إناث	ذكور	المجموع	إناث	ذكور	المجموع	إناث	ذكور	المجموع	إناث	ذكور	المجموع	إناث	ذكور	المجموع	إناث	ذكور	
451	200	251	0	0	0	0	0	0	6	4	2	445	196	249	451	200	251	373	179	194	78	21	57	غير متخصص
1748	888	860	152	89	63	260	148	112	411	226	185	925	425	500	1748	888	860	488	225	263	1260	663	597	أنظمة المعلومات الحاسوبية Computer Information Systems
800	369	431	70	35	35	154	76	78	213	110	103	363	148	215	800	369	431	233	100	133	567	269	298	تكنولوجيا المعلومات والاتصالات Information and Communication Technolog
175	157	18	30	25	5	42	39	3	38	32	6	65	61	4	175	157	18	34	32	2	141	125	16	علوم Science
1216	1023	193	87	77	10	264	234	30	345	291	54	520	421	99	1216	1023	193	305	242	63	911	781	130	رياضيات Mathematics
192	173	19	0	0	0	0	0	0	2	1	1	190	172	18	192	173	19	176	163	13	16	10	6	المكتبات وتقنية المعلومات Library and Information Technology
4582	2810	1772	339	226	113	720	497	223	1015	664	351	2508	1423	1085	4582	2810	1772	1609	941	668	2973	1869	1104	المجموع



جامعة القدس المفتوحة

AL-Quds Open University

توزيع الطلبة في كلية الزراعة حسب التخصص والمستوى الأكاديمي والجنس

Distribution of Students In Agriculture faculty By Specialization, Academic Level, Gender

الفصل الأول من العام الدراسي 2019/2020

1191

عدد الطلبة حسب المستوى الدراسي												عدد الطلبة القدامى والجدد									الزراعة Agriculture			
المجموع			مستوى رابع			مستوى ثالث			مستوى ثاني			مستوى أول			المجموع			جدد			قدامى			الجنس
المجموع	إناث	ذكور	المجموع	إناث	ذكور	المجموع	إناث	ذكور	المجموع	إناث	ذكور	المجموع	إناث	ذكور	المجموع	إناث	ذكور	المجموع	إناث	ذكور	المجموع	إناث	ذكور	
24	13	11	0	0	0	0	0	0	1	0	1	23	13	10	24	13	11	20	11	9	4	2	2	غير متخصص
1	0	1	1	0	1	0	0	0	0	0	0	0	0	0	1	0	1	0	0	0	1	0	1	الزراعة Agriculture
6	4	2	3	3	0	2	0	2	0	0	0	1	1	0	6	4	2	0	0	0	6	4	2	التنمية الريفية Rural Development
189	86	103	40	8	32	41	18	23	51	29	22	57	31	26	189	86	103	22	14	8	167	72	95	الإنتاج النباتي والوقاية Plant Production and Protection
10	0	10	0	0	0	0	0	0	2	0	2	8	0	8	10	0	10	5	0	5	5	0	5	الإنتاج الحيواني Animal Production
16	16	0	0	0	0	0	0	0	1	1	0	15	15	0	16	16	0	9	9	0	7	7	0	التصنيع الغذائي Food Industry
246	119	127	44	11	33	43	18	25	55	30	25	104	60	44	246	119	127	56	34	22	190	85	105	المجموع



جامعة القدس المفتوحة  
AL-Quds Open University

توزيع الطلبة في كلية التنمية الاجتماعية والأسرية حسب التخصص والمستوى الأكاديمي والجنس

Distribution of Students In Social and Family Development faculty By Specialization, Academic Level, Gender

الفصل الأول من العام الدراسي 2019/2020

1191

عدد الطلبة حسب المستوى الدراسي												عدد الطلبة القدامى والجدد									التنمية الاجتماعية والأسرية Social and Family Development			
المجموع			مستوى رابع			مستوى ثالث			مستوى ثاني			مستوى أول			المجموع			جدد			قدامى			الجنس
المجموع	إناث	ذكور	المجموع	إناث	ذكور	المجموع	إناث	ذكور	المجموع	إناث	ذكور	المجموع	إناث	ذكور	المجموع	إناث	ذكور	المجموع	إناث	ذكور	المجموع	إناث	ذكور	
1	1	0	0	0	0	0	0	0	1	1	0	0	0	0	1	1	0	0	0	0	1	1	0	غير متخصص
1	1	0	0	0	0	0	0	0	0	0	0	1	1	0	1	1	0	0	0	0	1	1	0	التنمية الإجتماعية Social Development
3507	2243	1264	388	274	114	754	501	253	854	584	270	1511	884	627	3507	2243	1264	670	428	242	2837	1815	1022	الخدمة الإجتماعية Social Work
199	137	62	30	24	6	37	25	12	60	46	14	72	42	30	199	137	62	34	20	14	165	117	48	تنمية المجتمع المحلي Local Community Development
79	71	8	37	33	4	21	18	3	17	16	1	4	4	0	79	71	8	0	0	0	79	71	8	التربية الخاصة Special Education
443	439	4	10	10	0	41	40	1	86	85	1	306	304	2	443	439	4	214	212	2	229	227	2	رعاية الطفل Child Care
48	42	6	0	0	0	0	0	0	22	21	1	26	21	5	48	42	6	13	10	3	35	32	3	النوع الاجتماعي وقضايا التنمية Gender and Development Issues
4278	2934	1344	465	341	124	853	584	269	1040	753	287	1920	1256	664	4278	2934	1344	931	670	261	3347	2264	1083	المجموع



جامعة القدس المفتوحة  
AL-Quds Open University

توزيع الطلبة في كلية العلوم الإدارية والإقتصادية حسب التخصص والمستوى الأكاديمي والجنس

Distribution of Students In Administrative and Economic Sciences faculty By Specialization, Academic Level, Gender

الفصل الأول من العام الدراسي 2019/2020

1191

عدد الطلبة حسب المستوى الدراسي												عدد الطلبة القدامى والجدد									العلوم الإدارية والإقتصادية Administrative and Economic Sciences			
المجموع			مستوى رابع			مستوى ثالث			مستوى ثاني			مستوى أول			المجموع			جدد			قدامى			الجنس
المجموع	إناث	ذكور	المجموع	إناث	ذكور	المجموع	إناث	ذكور	المجموع	إناث	ذكور	المجموع	إناث	ذكور	المجموع	إناث	ذكور	المجموع	إناث	ذكور	المجموع	إناث	ذكور	
1	1	0	0	0	0	0	0	0	1	1	0	0	0	0	1	1	0	1	1	0	0	0	0	غير متخصص
6981	4067	2914	699	414	285	1444	911	533	1719	1033	686	3119	1709	1410	6981	4067	2914	1663	924	739	5318	3143	2175	إدارة الأعمال Business Administration
99	65	34	23	17	6	24	14	10	20	17	3	32	17	15	99	65	34	18	10	8	81	55	26	الإقتصاد Economics
7448	3573	3875	729	356	373	1523	817	706	1953	980	973	3243	1420	1823	7448	3573	3875	1787	826	961	5661	2747	2914	المحاسبة Accounting
1439	988	451	166	113	53	310	219	91	364	263	101	599	393	206	1439	988	451	333	218	115	1106	770	336	العلوم المالية والمصرفية Banking and Financial Sciences
621	199	422	68	21	47	115	36	79	142	35	107	296	107	189	621	199	422	149	58	91	472	141	331	التسويق Marketing
2670	2147	523	743	590	153	900	723	177	533	422	111	494	412	82	2670	2147	523	220	185	35	2450	1962	488	الإدارة الصحية Health Management
19259	11040	8219	2428	1511	917	4316	2720	1596	4732	2751	1981	7783	4058	3725	19259	11040	8219	4171	2222	1949	15088	8818	6270	المجموع



جامعة القدس المفتوحة

AL-Quds Open University

توزيع الطلبة في كلية العلوم التربوية حسب التخصص والمستوى الأكاديمي والجنس

Distribution of Students In Educational Sciences faculty By Specialization, Academic Level, Gender

الفصل الأول من العام الدراسي 2019/2020

1191

عدد الطلبة حسب المستوى الدراسي												عدد الطلبة القدامى والجدد									العلوم التربوية Educational Sciences			
المجموع			مستوى رابع			مستوى ثالث			مستوى ثاني			مستوى أول			المجموع			جدد			قدامى			الجنس
المجموع	إناث	ذكور	المجموع	إناث	ذكور	المجموع	إناث	ذكور	المجموع	إناث	ذكور	المجموع	إناث	ذكور	المجموع	إناث	ذكور	المجموع	إناث	ذكور	المجموع	إناث	ذكور	الجنس
2	1	1	0	0	0	0	0	0	0	0	0	2	1	1	2	1	1	1	0	1	1	1	0	غير متخصص
5094	4480	614	746	636	110	1230	1078	152	1360	1218	142	1758	1548	210	5094	4480	614	801	721	80	4293	3759	534	المرحلة الأساسية الأولى Elementary Education
1266	826	440	219	153	66	307	212	95	315	192	123	425	269	156	1266	826	440	219	152	67	1047	674	373	تعليم التربية الإسلامية Teaching Islamic Education
1440	673	767	251	169	82	416	159	257	345	163	182	428	182	246	1440	673	767	150	82	68	1290	591	699	تعليم الاجتماعيات Teaching Social Studies
1806	1597	209	158	131	27	367	323	44	451	399	52	830	744	86	1806	1597	209	454	416	38	1352	1181	171	التربية الخاصة Special Education
423	373	50	0	0	0	1	1	0	76	71	5	346	301	45	423	373	50	225	197	28	198	176	22	مصادر التعلم وتكنولوجيا التعليم Learning Resources and Educational Tech
273	221	52	161	130	31	84	66	18	16	14	2	12	11	1	273	221	52	0	0	0	273	221	52	اللغة العربية وأساليب تدريسها Arabic Language and its Teaching Methods
388	330	58	193	161	32	149	131	18	40	33	7	6	5	1	388	330	58	0	0	0	388	330	58	اللغة الإنجليزية وأساليب تدريسها English Language and its Teaching Method
255	210	45	143	119	24	84	70	14	25	18	7	3	3	0	255	210	45	0	0	0	255	210	45	الرياضيات وأساليب تدريسها Mathematics and its Teaching Methods
33	32	1	24	23	1	7	7	0	2	2	0	0	0	0	33	32	1	0	0	0	33	32	1	تعليم العلوم Teaching Science
10980	8743	2237	1895	1522	373	2645	2047	598	2630	2110	520	3810	3064	746	10980	8743	2237	1850	1568	282	9130	7175	1955	المجموع



جامعة القدس المفتوحة

AL-Quds Open University

توزيع الطلبة في كلية الإعلام حسب التخصص والمستوى الأكاديمي والجنس

Distribution of Students In Media faculty By Specialization, Academic Level, Gender

الفصل الأول من العام الدراسي 2019/2020

1191

عدد الطلبة حسب المستوى الدراسي												عدد الطلبة القدامى والجدد									الإعلام Media			
المجموع			مستوى رابع			مستوى ثالث			مستوى ثاني			مستوى أول			المجموع			جدد			قدامى			الجنس
المجموع	إناث	ذكور	المجموع	إناث	ذكور	المجموع	إناث	ذكور	المجموع	إناث	ذكور	المجموع	إناث	ذكور	المجموع	إناث	ذكور	المجموع	إناث	ذكور	المجموع	إناث	ذكور	
18	9	9	0	0	0	0	0	0	1	1	0	17	8	9	18	9	9	14	7	7	4	2	2	غير متخصص
300	144	156	32	19	13	56	17	39	91	43	48	121	65	56	300	144	156	71	36	35	229	108	121	الإعلام الجديد New Media
125	100	25	0	0	0	0	0	0	15	13	2	110	87	23	125	100	25	93	73	20	32	27	5	العلاقات العامة والاعلان Public Relations and Advertising
443	253	190	32	19	13	56	17	39	107	57	50	248	160	88	443	253	190	178	116	62	265	137	128	المجموع



جامعة القدس المفتوحة

AL-Quds Open University

توزيع الطلبة في كلية الآداب حسب التخصص والمستوى الأكاديمي والجنس

Distribution of Students In Arts faculty By Specialization, Academic Level, Gender

الفصل الأول من العام الدراسي 2019/2020

1191

عدد الطلبة حسب المستوى الدراسي												عدد الطلبة القدامى والجدد									الأداب Arts			
المجموع			مستوى رابع			مستوى ثالث			مستوى ثاني			مستوى أول			المجموع			جدد			قدامى			الجنس
المجموع	إناث	ذكور	المجموع	إناث	ذكور	المجموع	إناث	ذكور	المجموع	إناث	ذكور	المجموع	إناث	ذكور	المجموع	إناث	ذكور	المجموع	إناث	ذكور	المجموع	إناث	ذكور	
993	816	177	0	0	0	1	1	0	13	9	4	979	806	173	993	816	177	808	676	132	185	140	45	غير متخصص
1209	959	250	130	104	26	270	220	50	353	281	72	456	354	102	1209	959	250	241	185	56	968	774	194	اللغة العربية وآدابها Arabic Language And Literature
2595	2229	366	279	245	34	672	601	71	1061	911	150	583	472	111	2595	2229	366	9	8	1	2586	2221	365	اللغة الانجليزية وآدابها English Language And Literature
170	97	73	0	0	0	0	0	0	14	5	9	156	92	64	170	97	73	128	82	46	42	15	27	اللغة العبرية وآدابها Hebrew Language And Literature
4967	4101	866	409	349	60	943	822	121	1441	1206	235	2174	1724	450	4967	4101	866	1186	951	235	3781	3150	631	المجموع



جامعة القدس المفتوحة  
AL-Quds Open University

توزيع الطلبة في كلية التعليم المستمر - سنة تحضيرية حسب التخصص والمستوى الأكاديمي والجنس

Distribution of Students In Continuous Education-Preparing Year faculty By Specialization, Academic Level, Gender

الفصل الأول من العام الدراسي 2019/2020

1191

عدد الطلبة حسب المستوى الدراسي												عدد الطلبة القدامى والجدد									التعليم المستمر - سنة تحضيرية -Continuous Education Preparing Year			
المجموع			مستوى رابع			مستوى ثالث			مستوى ثاني			مستوى أول			المجموع			جدد			قدامى			الجنس
المجموع	إناث	ذكور	المجموع	إناث	ذكور	المجموع	إناث	ذكور	المجموع	إناث	ذكور	المجموع	إناث	ذكور	المجموع	إناث	ذكور	المجموع	إناث	ذكور	المجموع	إناث	ذكور	
2230	1208	1022	0	0	0	0	0	0	0	0	0	2230	1208	1022	2230	1208	1022	2230	1208	1022	0	0	0	سنة تحضيرية Preparing Year
2230	1208	1022	0	0	0	0	0	0	0	0	0	2230	1208	1022	2230	1208	1022	2230	1208	1022	0	0	0	المجموع





جامعة القدس المفتوحة

AL-Quds Open University

توزيع الطلبة في كلية دبلوم التأهيل التربوي حسب التخصص والمستوى الأكاديمي والجنس

Distribution of Students In Educational Qualification Diploma faculty By Specialization, Academic Level, Gender

الفصل الأول من العام الدراسي 2019/2020

1191

عدد الطلبة حسب المستوى الدراسي												عدد الطلبة القدامى والجدد									دبلوم التأهيل التربوي Educational Qualification Diploma			
المجموع			مستوى رابع			مستوى ثالث			مستوى ثاني			مستوى أول			المجموع			جدد			قدامى			الجنس
المجموع	إناث	ذكور	المجموع	إناث	ذكور	المجموع	إناث	ذكور	المجموع	إناث	ذكور	المجموع	إناث	ذكور	المجموع	إناث	ذكور	المجموع	إناث	ذكور	المجموع	إناث	ذكور	التأهيل التربوي Education
745	676	69	0	0	0	0	0	0	0	0	0	745	676	69	745	676	69	489	438	51	256	238	18	
745	676	69	0	0	0	0	0	0	0	0	0	745	676	69	745	676	69	489	438	51	256	238	18	المجموع



**جامعة القدس المفتوحة**  
**AL-Quds Open University**  
**توزيع الطلبة حسب الكلية وفروع الجامعة والجنس**  
**Distribution Of Students By Faculty, Branches, Gender**  
**الفصل الأول من العام الدراسي 2019/2020**  
**1191**

المجموع Total	دبلوم التأهيل التربوي Educational Qualification Diploma			العلوم التربوية Educational Sciences			العلوم الإدارية والاقتصادية Administrative and Economic Sciences			الزراعة Agriculture			التنمية الاجتماعية والأسرية Social and Family Development			التكنولوجيا والعلوم التطبيقية Technology and Applied Sciences			التعليم المستمر - سنة تحضيرية Continuous Education-Preparing			الإعلام Media			الأداب Arts			فروع الجامعة Branches	الجنس		
	إناث	ذكور	المجموع	إناث	ذكور	المجموع	إناث	ذكور	المجموع	إناث	ذكور	المجموع	إناث	ذكور	المجموع	إناث	ذكور	المجموع	إناث	ذكور	المجموع	إناث	ذكور	المجموع							
899	706	193	25	18	7	339	299	40	227	149	78				136	101	35	33	24	9	26	18	8				113	97	16	فرع القدس Al-Quds Branch	
850	1	849				505	1	504	1	0	1				344	0	344													نظام الأسرى Asra	
7001	4840	2161	83	79	4	1359	1192	167	3322	1947	1375				484	349	135	727	514	213	358	214	144	69	54	15	599	491	108	فرع نابلس Nablus Branch	
1708	1345	363	20	19	1	251	216	35	686	481	205				138	111	27	247	207	40	79	57	22	22	19	3	265	235	30	فرع قلقيلية Qalqilya Branch	
1703	1235	468	42	41	1	281	231	50	753	469	284				164	120	44	177	147	30	99	67	32				187	160	27	فرع سلفيت Salfeet Branch	
1134	803	331	20	20	0	237	196	41	481	303	178	26	13	13	99	67	32	115	90	25	58	36	22	1	0	1	97	78	19	فرع طوباس Tubas Branch	
5990	3900	2090	52	49	3	976	845	131	3344	1967	1377				377	258	119	341	176	165	288	125	163	140	78	62	472	402	70	فرع رام الله والبيرة Ramallah & Al-Bireh Branch	
984	687	297	2	2	0	160	148	12	451	263	188	40	31	9	95	81	14	60	44	16	76	43	33				100	75	25	فرع أريحا Jericho Branch	
3057	2383	674	52	51	1	799	724	75	1133	778	355	8	2	6	324	254	70	269	198	71	136	90	46	17	12	5	319	274	45	فرع بيت لحم Bethlehem Branch	
199	172	27				2	2	0							194	167	27	2	2	0							1	1	0	فرع بيت لحم / برطعة a'Bethlehem Branch \ Barta	
3938	2840	1098	97	87	10	927	811	116	1613	972	641	100	36	64	362	286	76	328	248	80	125	85	40	13	9	4	373	306	67	فرع الخليل Hebron Branch	
1269	998	271	50	50	0	369	313	56	478	345	133				138	111	27	88	64	24	34	28	6	11	6	5	101	81	20	فرع دورا Dora Branch	
1120	919	201	34	31	3	456	384	72	278	205	73				94	77	17	93	80	13	23	17	6				142	125	17	فرع يطا Yatta Branch	
2695	1130	1565	27	14	13	388	278	110	1037	326	711				115	67	48	517	131	386	230	72	158	117	39	78	264	203	61	فرع غزة Gaza Branch	



جامعة القدس المفتوحة

AL-Quds Open University

توزيع الطلبة حسب الكلية وفروع الجامعة والجنس

Distribution Of Students By Faculty, Branches, Gender

الفصل الأول من العام الدراسي 2019/2020

1191

المجموع Total	دبلوم التأهيل التربوي Educational Qualification Diploma			العلوم التربوية Educational Sciences			العلوم الإدارية والاقتصادية Administrative and Economic Sciences			الزراعة Agriculture			التنمية الاجتماعية والأسرية Social and Family Development			التكنولوجيا والعلوم التطبيقية Technology and Applied Sciences			التعليم المستمر - سنة تحضيرية Continuous Education-Preparing			الإعلام Media			الأداب Arts			فروع الجامعة Branches	الجنس	
	المجموع	إناث	ذكور	المجموع	إناث	ذكور	المجموع	إناث	ذكور	المجموع	إناث	ذكور	المجموع	إناث	ذكور	المجموع	إناث	ذكور	المجموع	إناث	ذكور	المجموع	إناث	ذكور						
1194	708	486	15	11	4	294	232	62	439	206	233				115	59	56	128	58	70	70	33	37				133	109	24	فرع الوسطى Al-Wosta Branch
5678	4295	1383	114	110	4	1517	1270	247	2117	1386	731	72	37	35	524	462	62	487	379	108	224	135	89				623	516	107	فرع جنين Jenin Branch
2754	1793	961	71	67	4	570	452	118	1173	583	590				161	135	26	262	161	101	90	45	45	35	29	6	392	321	71	فرع طولكرم Tulkarm Branch
983	467	516	6	3	3	231	155	76	349	115	234				56	32	24	135	42	93	70	22	48	1	0	1	135	98	37	فرع خان يونس Khanyounis Branch
2070	1213	857	13	8	5	644	484	160	641	264	377				168	94	74	211	86	125	107	44	63	4	3	1	282	230	52	فرع رفح Rafah Branch
2504	1449	1055	22	16	6	675	510	165	736	281	455				190	103	87	362	159	203	137	77	60	13	4	9	369	299	70	فرع شمال غزة North Gaza Branch
47730	31884	15846	745	676	69	10980	8743	2237	19259	11040	8219	246	119	127	4278	2934	1344	4582	2810	1772	2230	1208	1022	443	253	190	4967	4101	866	المجموع



جامعة القدس المفتوحة

AL-Quds Open University

توزيع الطلبة القدامى حسب الكلية وفروع الجامعة والجنس

Distribution Of Old Students By Faculty, Branches, Gender

الفصل الأول من العام الدراسي 2019/2020

1191

المجموع Total	دبلوم التأهيل التربوي Educational Qualification Diploma			العلوم التربوية Educational Sciences			العلوم الإدارية والاقتصادية Administrative and Economic Sciences			الزراعة Agriculture			التنمية الاجتماعية والأسرية Social and Family Development			التكنولوجيا والعلوم التطبيقية Technology and Applied Sciences			التعليم المستمر - سنة تحضيرية Continuous Education-Preparing			الإعلام Media			الأداب Arts			فروع الجامعة Branches		
	إناث	ذكور	المجموع	إناث	ذكور	المجموع	إناث	ذكور	المجموع	إناث	ذكور	المجموع	إناث	ذكور	المجموع	إناث	ذكور	المجموع	إناث	ذكور	المجموع	إناث	ذكور	المجموع	الجنس					
690	547	143	15	12	3	278	243	35	171	114	57				113	85	28	25	16	9	0	0	0		88	77	11	فروع القدس Al-Quds Branch		
755	0	755				467	0	467	1	0	1				287	0	287											نظام الأسرى Asra		
4984	3462	1522	23	22	1	1088	949	139	2556	1504	1052				382	273	109	467	325	142	0	0	0	27	22	5	441	367	74	فروع نابلس Nablus Branch
1227	970	257	13	12	1	204	173	31	547	390	157				95	75	20	156	131	25	0	0	0	3	3	0	209	186	23	فروع قلقيلية Qalqilya Branch
1234	907	327	16	16	0	236	193	43	599	388	211				122	85	37	109	92	17	0	0	0				152	133	19	فروع سلفيت Salfeet Branch
844	594	250	3	3	0	201	166	35	403	252	151	20	10	10	77	51	26	59	44	15	0	0	0	0	0	0	81	68	13	فروع طوباس Tubas Branch
4320	2895	1425	21	21	0	806	693	113	2526	1513	1013				299	209	90	231	114	117	0	0	0	107	58	49	330	287	43	فروع رام الله والبيرة Ramallah & Al-Bireh Branch
701	516	185	2	2	0	130	122	8	350	215	135	27	20	7	80	70	10	44	32	12	0	0	0				68	55	13	فروع أريحا Jericho Branch
2219	1769	450	20	19	1	658	597	61	887	634	253	2	1	1	255	194	61	171	129	42	0	0	0	4	3	1	222	192	30	فروع بيت لحم Bethlehem Branch
139	119	20				1	1	0							138	118	20	0	0	0							0	0	0	فروع بيت لحم / برطعة a'Bethlehem Branch \ Barta
2949	2144	805	32	30	2	753	656	97	1278	778	500	82	26	56	276	218	58	235	195	40	0	0	0	6	5	1	287	236	51	فروع الخليل Hebron Branch
950	752	198	14	14	0	311	265	46	391	289	102				98	78	20	62	44	18	0	0	0	0	0	0	74	62	12	فروع دورا Dora Branch
844	692	152	8	8	0	378	317	61	228	174	54				53	40	13	69	59	10	0	0	0				108	94	14	فروع يطا Yatta Branch
1846	831	1015	11	8	3	336	235	101	769	252	517				95	57	38	329	89	240	0	0	0	95	31	64	211	159	52	فروع غزة Gaza Branch



جامعة القدس المفتوحة

AL-Quds Open University

توزيع الطلبة القدامى حسب الكلية وفروع الجامعة والجنس

Distribution Of Old Students By Faculty, Branches, Gender

الفصل الأول من العام الدراسي 2019/2020

1191

المجموع Total	دبلوم التأهيل التربوي Educational Qualification Diploma			العلوم التربوية Educational Sciences			العلوم الإدارية والإقتصادية Administrative and Economic Sciences			الزراعة Agriculture			التمتية الاجتماعية والأسرية Social and Family Development			التكنولوجيا والعلوم التطبيقية Technology and Applied Sciences			التعليم المستمر - سنة تحضيرية Continuous Education-Preparing			الإعلام Media			الأداب Arts			فروع الجامعة Branches		
	المجموع	إناث	ذكور	المجموع	إناث	ذكور	المجموع	إناث	ذكور	المجموع	إناث	ذكور	المجموع	إناث	ذكور	المجموع	إناث	ذكور	المجموع	إناث	ذكور	المجموع	إناث	ذكور	الجنس					
925	558	367	6	4	2	252	199	53	362	168	194		102	52	50	88	41	47	0	0	0		115	94	21	فرع الوسطى Al-Wosta Branch				
4123	3144	979	37	36	1	1202	991	211	1667	1110	557	59	28	31	396	354	42	318	250	68	0	0	0	444	375	69	فرع جنين Jenin Branch			
2027	1353	674	23	22	1	467	368	99	938	489	449		123	105	18	155	104	51	0	0	0	11	9	2	310	256	54	فرع طولكرم Tulkarm Branch		
738	374	364	2	1	1	205	138	67	290	96	194		49	27	22	80	31	49	0	0	0	0	0	0	112	81	31	فرع خان يونس Khanyounis Branch		
1607	986	621	3	2	1	557	420	137	526	223	303		141	83	58	141	64	77	0	0	0	2	2	0	237	192	45	فرع رفح Rafah Branch		
1908	1123	785	7	6	1	600	449	151	599	229	370		166	90	76	234	109	125	0	0	0	10	4	6	292	236	56	فرع شمال غزة North Gaza Branch		
35030	23736	11294	256	238	18	9130	7175	1955	15088	8818	6270	190	85	105	3347	2264	1083	2973	1869	1104	0	0	0	265	137	128	3781	3150	631	المجموع



جامعة القدس المفتوحة

AL-Quds Open University

توزيع الطلبة الجدد حسب الكلية وفروع الجامعة والجنس

Distribution Of New Students By Faculty, Branches, Gender

الفصل الأول من العام الدراسي 2019/2020

1191

المجموع Total	دبلوم التأهيل التربوي			العلوم التربوية			العلوم الإدارية والإقتصادية			الزراعة			التنمية الاجتماعية والأسرية			التكنولوجيا والعلوم التطبيقية			التعليم المستمر - سنة تحضيرية			الإعلام			الأداب			فروع الجامعة Branches		
	المجموع	إناث	ذكور	المجموع	إناث	ذكور	المجموع	إناث	ذكور	المجموع	إناث	ذكور	المجموع	إناث	ذكور	المجموع	إناث	ذكور	المجموع	إناث	ذكور	المجموع	إناث	ذكور	المجموع	إناث	ذكور		الجنس	
209	159	50	10	6	4	61	56	5	56	35	21		23	16	7	8	8	0	26	18	8				25	20	5	فرع القدس Al-Quds Branch		
95	1	94				38	1	37	0	0	0		57	0	57													نظام الأسرى Asra		
2017	1378	639	60	57	3	271	243	28	766	443	323		102	76	26	260	189	71	358	214	144	42	32	10	158	124	34	فرع نابلس Nablus Branch		
481	375	106	7	7	0	47	43	4	139	91	48		43	36	7	91	76	15	79	57	22	19	16	3	56	49	7	فرع قلقيلية Qalqilya Branch		
469	328	141	26	25	1	45	38	7	154	81	73		42	35	7	68	55	13	99	67	32				35	27	8	فرع سلفيت Salfeet Branch		
290	209	81	17	17	0	36	30	6	78	51	27	6	3	3	22	16	6	56	46	10	58	36	22	1	0	1	16	10	6	فرع طوباس Tubas Branch
1670	1005	665	31	28	3	170	152	18	818	454	364		78	49	29	110	62	48	288	125	163	33	20	13	142	115	27	فرع رام الله والبيرة Ramallah & Al-Bireh Branch		
283	171	112	0	0	0	30	26	4	101	48	53	13	11	2	15	11	4	16	12	4	76	43	33				32	20	12	فرع أريحا Jericho Branch
838	614	224	32	32	0	141	127	14	246	144	102	6	1	5	69	60	9	98	69	29	136	90	46	13	9	4	97	82	15	فرع بيت لحم Bethlehem Branch
60	53	7				1	1	0							56	49	7	2	2	0						1	1	0	فرع بيت لحم / برطعة a'Bethlehem Branch \ Barta	
989	696	293	65	57	8	174	155	19	335	194	141	18	10	8	86	68	18	93	53	40	125	85	40	7	4	3	86	70	16	فرع الخليل Hebron Branch
319	246	73	36	36	0	58	48	10	87	56	31				40	33	7	26	20	6	34	28	6	11	6	5	27	19	8	فرع دورا Dora Branch
276	227	49	26	23	3	78	67	11	50	31	19				41	37	4	24	21	3	23	17	6				34	31	3	فرع يثا Yatta Branch
849	299	550	16	6	10	52	43	9	268	74	194				20	10	10	188	42	146	230	72	158	22	8	14	53	44	9	فرع غزة Gaza Branch



جامعة القدس المفتوحة

AL-Quds Open University

توزيع الطلبة الجدد حسب الكلية وفروع الجامعة والجنس

Distribution Of New Students By Faculty, Branches, Gender

الفصل الأول من العام الدراسي 2019/2020

1191

المجموع Total	دبلوم التأهيل التربوي Educational Qualification Diploma			العلوم التربوية Educational Sciences			العلوم الإدارية والإقتصادية Administrative and Economic Sciences			الزراعة Agriculture			التنمية الاجتماعية والأسرية Social and Family Development			التكنولوجيا والعلوم التطبيقية Technology and Applied Sciences			التعليم المستمر - سنة تحضيرية Continuous Education-Preparing			الإعلام Media			الأداب Arts			فروع الجامعة Branches		
	المجموع	إناث	ذكور	المجموع	إناث	ذكور	المجموع	إناث	ذكور	المجموع	إناث	ذكور	المجموع	إناث	ذكور	المجموع	إناث	ذكور	المجموع	إناث	ذكور	المجموع	إناث	ذكور	الجنس					
269	150	119	9	7	2	42	33	9	77	38	39		13	7	6	40	17	23	70	33	37		18	15	3	فرع الوسطى Al-Wosta Branch				
1555	1151	404	77	74	3	315	279	36	450	276	174	13	9	4	128	108	20	169	129	40	224	135	89		179	141	38	فرع جنين Jenin Branch		
727	440	287	48	45	3	103	84	19	235	94	141		38	30	8	107	57	50	90	45	45	24	20	4	82	65	17	فرع طولكرم Tulkarm Branch		
245	93	152	4	2	2	26	17	9	59	19	40		7	5	2	55	11	44	70	22	48	1	0	1	23	17	6	فرع خان يونس Khanyounis Branch		
463	227	236	10	6	4	87	64	23	115	41	74		27	11	16	70	22	48	107	44	63	2	1	1	45	38	7	فرع رفح Rafah Branch		
596	326	270	15	10	5	75	61	14	137	52	85		24	13	11	128	50	78	137	77	60	3	0	3	77	63	14	فرع شمال غزة North Gaza Branch		
12700	8148	4552	489	438	51	1850	1568	282	4171	2222	1949	56	34	22	931	670	261	1609	941	668	2230	1208	1022	178	116	62	1186	951	235	المجموع



جامعة القدس المفتوحة  
AL-Quds Open University

توزيع الطلبة في كلية التكنولوجيا والعلوم التطبيقية حسب التخصص وفروع الجامعة والجنس  
Distribution of Students In Technology and Applied Sciences Faculty By Specialization, Branches, Gender  
الفصل الأول من العام الدراسي 2019/2020

1191

المجموع Total	غير متخصص			علوم Science			رياضيات Mathematics			تكنولوجيا المعلومات والإتصالات Information and Communication Technology			أنظمة المعلومات الحاسوبية Computer Information Systems			المكتبات وتقنية المعلومات Library and Information Technology			فروع الجامعة Branches	الجنس		
	إناث	ذكور	المجموع	إناث	ذكور	المجموع	إناث	ذكور	المجموع	إناث	ذكور	المجموع	إناث	ذكور	المجموع	إناث	ذكور					
60	44	16	7	7	0			13	12	1			40	25	15			فرع أريحا Jericho Branch				
328	248	80	34	11	23	62	55	7	90	80	10	62	40	22	72	54	18	8	8	0	فرع الخليل Hebron Branch	
33	24	9	2	2	0			24	19	5			7	3	4			فرع القدس Al-Quds Branch				
128	58	70	17	6	11			39	29	10			72	23	49			فرع الوسطى Al-Wosta Branch				
269	198	71	38	18	20			94	82	12	68	48	20	64	46	18	5	4	1	فرع بيت لحم Bethlehem Branch		
2	2	0						1	1	0	1	1	0						فرع بيت لحم / برطعة a'Bethlehem Branch \ Barta			
487	379	108	42	23	19	48	40	8	120	102	18	84	66	18	165	122	43	28	26	2	فرع جنين Jenin Branch	
135	42	93	17	3	14			29	20	9	3	0	3	86	19	67			فرع خان يونس Khanyounis Branch			
88	64	24	11	6	5			34	28	6			36	25	11	7	5	2	فرع دورا Dora Branch			
341	176	165	34	10	24	10	10	0	77	67	10	68	23	45	148	62	86	4	4	0	فرع رام الله والبيرة Ramallah & Al-Bireh Branch	
211	86	125	17	3	14			57	43	14	12	1	11	125	39	86			فرع رفح Rafah Branch			
177	147	30	18	15	3			65	60	5	22	13	9	59	47	12	13	12	1	فرع سلفيت Salfeet Branch		
362	159	203	38	8	30			89	68	21	92	35	57	143	48	95			فرع شمال غزة North Gaza Branch			
115	90	25	3	2	1			26	23	3			52	36	16	34	29	5	فرع طوباس Tubas Branch			





جامعة القدس المفتوحة  
AL-Quds Open University

توزيع الطلبة في كلية التكنولوجيا والعلوم التطبيقية حسب التخصص وفروع الجامعة والجنس  
Distribution of Students In Technology and Applied Sciences Faculty By Specialization, Branches, Gender  
الفصل الأول من العام الدراسي 2019/2020

1191

المجموع Total	غير متخصص			علوم Science			رياضيات Mathematics			تكنولوجيا المعلومات والإتصالات Information and Communication Technology			أنظمة المعلومات الحاسوبية Computer Information Systems			المكتبات وتقنية المعلومات Library and Information Technology			فروع الجامعة Branches		
	المجموع	إناث	ذكور	المجموع	إناث	ذكور	المجموع	إناث	ذكور	المجموع	إناث	ذكور	المجموع	إناث	ذكور	المجموع	إناث	ذكور			
262	161	101	21	4	17	4	3	1	124	93	31	26	9	17	75	43	32	12	9	3	فرع طولكرم Tulkarm Branch
517	131	386	40	11	29				39	28	11	198	33	165	240	59	181				فرع غزة Gaza Branch
247	207	40	28	22	6	11	11	0	67	60	7	50	41	9	53	37	16	38	36	2	فرع قلقيلية Qalqilya Branch
727	514	213	78	45	33	40	38	2	186	171	15	114	59	55	272	167	105	37	34	3	فرع نابلس Nablus Branch
93	80	13	6	4	2				42	37	5				39	33	6	6	6	0	فرع يطا Yatta Branch
4582	2810	1772	451	200	251	175	157	18	1216	1023	193	800	369	431	1748	888	860	192	173	19	المجموع



جامعة القدس المفتوحة  
AL-Quds Open University

توزيع الطلبة القدامى في كلية التكنولوجيا والعلوم التطبيقية حسب التخصص وفروع الجامعة والجنس  
Distribution of Old Students In Technology and Applied Sciences Faculty By Specialization, Branches, Gender

الفصل الأول من العام الدراسي 2019/2020  
1191

المجموع Total	غير متخصص			علوم Science			رياضيات Mathematics			تكنولوجيا المعلومات والإتصالات Information and Communication Technology			أنظمة المعلومات الحاسوبية Computer Information Systems			المكتبات وتقنية المعلومات Library and Information Technology			فروع الجامعة Branches		
	إناث	ذكور	المجموع	إناث	ذكور	المجموع	إناث	ذكور	المجموع	إناث	ذكور	المجموع	إناث	ذكور	المجموع	إناث	ذكور	المجموع			
44	32	12	1	1	0				13	12	1				30	19	11		فرع أريحا Jericho Branch		
235	195	40	8	3	5	51	44	7	72	68	4	48	34	14	56	46	10	0	0	0	فرع الخليل Hebron Branch
25	16	9	0	0	0				20	15	5				5	1	4				فرع القدس Al-Quds Branch
88	41	47	3	1	2				31	23	8				54	17	37				فرع الوسطى Al-Wosta Branch
171	129	42	7	0	7				71	64	7	50	34	16	42	31	11	1	0	1	فرع بيت لحم Bethlehem Branch
0	0	0							0	0	0	0	0	0							فرع بيت لحم / برطعة a'Bethlehem Branch \ Barta
318	250	68	5	1	4	41	35	6	82	72	10	64	50	14	125	91	34	1	1	0	فرع جنين Jenin Branch
80	31	49	1	0	1				23	16	7	1	0	1	55	15	40				فرع خان يونس Khanyounis Branch
62	44	18	5	2	3				24	21	3				31	21	10	2	0	2	فرع دورا Dora Branch
231	114	117	10	0	10	6	6	0	58	51	7	47	17	30	110	40	70	0	0	0	فرع رام الله والبيرة Ramallah & Al-Bireh Branch
141	64	77	2	0	2				45	34	11	7	0	7	87	30	57				فرع رفح Rafah Branch
109	92	17	5	4	1				51	46	5	2	1	1	51	41	10	0	0	0	فرع سلفيت Salfeet Branch
234	109	125	6	1	5				68	55	13	68	24	44	92	29	63				فرع شمال غزة North Gaza Branch
59	44	15	0	0	0				16	14	2				40	29	11	3	1	2	فرع طوباس Tubas Branch



جامعة القدس المفتوحة

AL-Quds Open University

توزيع الطلبة القدامى في كلية التكنولوجيا والعلوم التطبيقية حسب التخصص وفروع الجامعة والجنس

Distribution of Old Students In Technology and Applied Sciences Faculty By Specialization, Branches, Gender

الفصل الأول من العام الدراسي 2019/2020

1191

المجموع Total	غير متخصص		علوم Science			رياضيات Mathematics			تكنولوجيا المعلومات والإتصالات Information and Communication Technology			أنظمة المعلومات الحاسوبية Computer Information Systems			المكتبات وتقنية المعلومات Library and Information Technology			فروع الجامعة Branches			
	المجموع	إناث	ذكور	المجموع	إناث	ذكور	المجموع	إناث	ذكور	المجموع	إناث	ذكور	المجموع	إناث	ذكور	المجموع	إناث		ذكور		
155	104	51	1	0	1	2	1	1	80	62	18	16	5	11	56	36	20	0	0	0	فروع طولكرم Tulkarm Branch
329	89	240	4	1	3				33	23	10	137	27	110	155	38	117				فروع غزة Gaza Branch
156	131	25	3	1	2	8	8	0	57	52	5	42	35	7	43	32	11	3	3	0	فروع قلقيلية Qalqilya Branch
467	325	142	16	5	11	33	31	2	129	120	9	85	42	43	199	123	76	5	4	1	فروع نابلس Nablus Branch
69	59	10	1	1	0				38	33	5				29	24	5	1	1	0	فروع يثا Yatta Branch
2973	1869	1104	78	21	57	141	125	16	911	781	130	567	269	298	1260	663	597	16	10	6	المجموع



جامعة القدس المفتوحة

AL-Quds Open University

توزيع الطلبة الجدد في كلية التكنولوجيا والعلوم التطبيقية حسب التخصص وفروع الجامعة والجنس

Distribution of New Students In Technology and Applied Sciences Faculty By Specialization, Branches, Gender

الفصل الأول من العام الدراسي 2019/2020

1191

المجموع Total	غير متخصص		علوم		رياضيات		تكنولوجيا المعلومات والإتصالات		أنظمة المعلومات الحاسوبية		المكتبات وتقنية المعلومات		فروع الجامعة Branches								
	إناث	ذكور	إناث	ذكور	إناث	ذكور	إناث	ذكور	إناث	ذكور	إناث	ذكور									
16	12	4	6	6	0	0	0	0	10	6	4	0	فرع أريحا Jericho Branch								
93	53	40	26	8	18	11	11	0	14	6	8	16	8	8	0	فرع الخليل Hebron Branch					
8	8	0	2	2	0	4	4	0	2	2	0	0	0	0	0	فرع القدس Al-Quds Branch					
40	17	23	14	5	9	8	6	2	18	6	12	0	0	0	0	فرع الوسطى Al-Wosta Branch					
98	69	29	31	18	13	23	18	5	18	14	4	22	15	7	4	4	0	فرع بيت لحم Bethlehem Branch			
2	2	0				1	1	0	1	1	0							فرع بيت لحم / برطعة a'Bethlehem Branch \ Barta			
169	129	40	37	22	15	7	5	2	38	30	8	20	16	4	40	31	9	27	25	2	فرع جنين Jenin Branch
55	11	44	16	3	13	6	4	2	2	0	2	31	4	27	0	0	0	0	0	0	فرع خان يونس Khanyounis Branch
26	20	6	6	4	2	10	7	3	5	4	1	5	5	0	0	0	0	0	0	0	فرع دورا Dora Branch
110	62	48	24	10	14	4	4	0	19	16	3	21	6	15	38	22	16	4	4	0	فرع رام الله والبيرة Ramallah & Al-Bireh Branch
70	22	48	15	3	12	12	9	3	5	1	4	38	9	29	0	0	0	0	0	0	فرع رفح Rafah Branch
68	55	13	13	11	2	14	14	0	20	12	8	8	6	2	13	12	1	0	0	0	فرع سلفيت Salfeet Branch
128	50	78	32	7	25	21	13	8	24	11	13	51	19	32	0	0	0	0	0	0	فرع شمال غزة North Gaza Branch
56	46	10	3	2	1	10	9	1	12	7	5	31	28	3	0	0	0	0	0	0	فرع طوباس Tubas Branch



جامعة القدس المفتوحة

AL-Quds Open University

توزيع الطلبة الجدد في كلية التكنولوجيا والعلوم التطبيقية حسب التخصص وفروع الجامعة والجنس

Distribution of New Students In Technology and Applied Sciences Faculty By Specialization, Branches, Gender

الفصل الأول من العام الدراسي 2019/2020

1191

المجموع Total	غير متخصص			علوم Science			رياضيات Mathematics			تكنولوجيا المعلومات والإتصالات Information and Communication Technology			أنظمة المعلومات الحاسوبية Computer Information Systems			المكتبات وتقنية المعلومات Library and Information Technology			فروع الجامعة Branches		
	المجموع	إناث	ذكور	المجموع	إناث	ذكور	المجموع	إناث	ذكور	المجموع	إناث	ذكور	المجموع	إناث	ذكور	المجموع	إناث	ذكور	الجنس		
107	57	50	20	4	16	2	2	0	44	31	13	10	4	6	19	7	12	12	9	3	فرع طولكرم Tulkarm Branch
188	42	146	36	10	26				6	5	1	61	6	55	85	21	64				فرع غزة Gaza Branch
91	76	15	25	21	4	3	3	0	10	8	2	8	6	2	10	5	5	35	33	2	فرع قلقيلية Qalqilya Branch
260	189	71	62	40	22	7	7	0	57	51	6	29	17	12	73	44	29	32	30	2	فرع نابلس Nablus Branch
24	21	3	5	3	2				4	4	0				10	9	1	5	5	0	فرع يثا Yatta Branch
1609	941	668	373	179	194	34	32	2	305	242	63	233	100	133	488	225	263	176	163	13	المجموع



جامعة القدس المفتوحة

AL-Quds Open University

توزيع الطلبة في كلية التكنولوجيا والعلوم التطبيقية حسب فروع الجامعة والمستوى الأكاديمي والجنس

Distribution of Students In Technology and Applied Sciences Faculty By Branches, Academic Level, Gender

الفصل الأول من العام الدراسي 2019/2020

1191

عدد الطلبة حسب المستوى الدراسي													فروع الجامعة				
المجموع Total			مستوى رابعة			مستوى ثالثة			مستوى ثانية			مستوى أولى			Branches		
			4 Level			3 Level			2 Level			1 Level					
المجموع Total			200 - 100			99 - 67			66 - 34			33 - 0			Gender		
			المجموع	إناث	ذكور	المجموع	إناث	ذكور	المجموع	إناث	ذكور	المجموع	إناث	ذكور			
Total	Female	Male	Total	Female	Male	Total	Female	Male	Total	Female	Male	Total	Female	Male			
33	24	9	4	1	3	7	5	2	10	7	3	12	11	1	فرع القدس Al-Quds Branch		
727	514	213	56	39	17	125	100	25	164	113	51	382	262	120	فرع نابلس Nablus Branch		
247	207	40	14	12	2	46	39	7	52	46	6	135	110	25	فرع قلقيلية Qalqilya Branch		
177	147	30	11	10	1	26	25	1	40	34	6	100	78	22	فرع سلفيت Salfeet Branch		
115	90	25	7	6	1	13	9	4	15	14	1	80	61	19	فرع طوباس Tubas Branch		
341	176	165	31	20	11	42	21	21	73	45	28	195	90	105	فرع رام الله والبيرة Ramallah & Al-Bireh Branch		
60	44	16	4	4	0	8	5	3	19	14	5	29	21	8	فرع أريحا Jericho Branch		
269	198	71	14	12	2	50	38	12	56	46	10	149	102	47	فرع بيت لحم Bethlehem Branch		
2	2	0	0	0	0	0	0	0	0	0	0	2	2	0	فرع بيت لحم / برطعة a'Bethlehem Branch \ Barta		
328	248	80	33	27	6	55	48	7	87	72	15	153	101	52	فرع الخليل Hebron Branch		
88	64	24	9	8	1	13	11	2	19	11	8	47	34	13	فرع دورا Dora Branch		
93	80	13	11	10	1	18	13	5	22	21	1	42	36	6	فرع يطا Yatta Branch		
517	131	386	31	6	25	78	20	58	106	26	80	302	79	223	فرع غزة Gaza Branch		
128	58	70	6	3	3	20	8	12	25	15	10	77	32	45	فرع الوسطى Al-Wosta Branch		
487	379	108	51	41	10	84	70	14	114	90	24	238	178	60	فرع جنين Jenin Branch		
262	161	101	19	8	11	38	34	4	63	41	22	142	78	64	فرع طولكرم Tulkarm Branch		
135	42	93	7	3	4	22	11	11	21	8	13	85	20	65	فرع خان يونس Khanyounis Branch		
211	86	125	13	7	6	29	14	15	51	27	24	118	38	80	فرع رفح Rafah Branch		
362	159	203	18	9	9	46	26	20	78	34	44	220	90	130	فرع شمال غزة North Gaza Branch		
4582	2810	1772	339	226	113	720	497	223	1015	664	351	2508	1423	1085	المجموع		



جامعة القدس المفتوحة  
AL-Quds Open University

توزيع الطلبة في تخصص أنظمة المعلومات الحاسوبية حسب فروع الجامعة والمستوى الأكاديمي والجنس

,Distribution of Students In Computer Information Systems Specialization By Branches  
Academic Level, Gender

الفصل الأول من العام الدراسي 2019/2020  
1191

عدد الطلبة حسب المستوى الدراسي															فروع الجامعة	
المجموع Total			مستوى رابعة 4 Level			مستوى ثالثة 3 Level			مستوى ثانية 2 Level			مستوى أولى 1 Level			Branches	
			200 - 100			99 - 67			66 - 34			33 - 0				
المجموع Total	إناث	ذكور	المجموع Total	إناث	ذكور	المجموع Total	إناث	ذكور	المجموع Total	إناث	ذكور	المجموع Total	إناث	ذكور	الجنس Gender	
	Female	Male		Female	Male		Female	Male		Female	Male		Female	Male		Female
7	3	4	4	1	3	0	0	0	1	0	1	2	2	0	فرع القدس Al-Quds Branch	
0	0	0	0	0	0	0	0	0	0	0	0	0	0	0	نظام الأسرى Asra	
272	167	105	33	24	9	38	28	10	65	36	29	136	79	57	فرع نابلس Nablus Branch	
53	37	16	5	4	1	5	4	1	17	13	4	26	16	10	فرع قلقيلية Qalqilya Branch	
59	47	12	4	4	0	16	15	1	15	12	3	24	16	8	فرع سلفيت Salfeet Branch	
52	36	16	6	5	1	10	6	4	10	9	1	26	16	10	فرع طوباس Tubas Branch	
148	62	86	15	8	7	23	9	14	30	12	18	80	33	47	فرع رام الله والبيرة Ramallah & Al-Bireh Branch	
40	25	15	2	2	0	6	3	3	13	9	4	19	11	8	فرع أريحا Jericho Branch	
64	46	18	2	1	1	7	4	3	13	11	2	42	30	12	فرع بيت لحم Bethlehem Branch	
0	0	0	0	0	0	0	0	0	0	0	0	0	0	0	فرع بيت لحم / برطعة a'Bethlehem Branch \ Barta	
72	54	18	8	5	3	9	7	2	25	23	2	30	19	11	فرع الخليل Hebron Branch	
36	25	11	6	5	1	6	4	2	12	7	5	12	9	3	فرع دورا Dora Branch	
39	33	6	7	6	1	8	7	1	8	7	1	16	13	3	فرع يطا Yatta Branch	
240	59	181	14	2	12	29	5	24	48	10	38	149	42	107	فرع غزة Gaza Branch	
72	23	49	5	2	3	13	3	10	12	5	7	42	13	29	فرع الوسطى Al-Wosta Branch	
165	122	43	14	8	6	32	26	6	47	35	12	72	53	19	فرع جنين Jenin Branch	
75	43	32	5	1	4	19	18	1	24	13	11	27	11	16	فرع طولكرم Tulkarm Branch	
86	19	67	7	3	4	12	2	10	13	2	11	54	12	42	فرع خان يونس Khanyounis Branch	
125	39	86	8	4	4	13	4	9	30	12	18	74	19	55	فرع رفح Rafah Branch	
143	48	95	7	4	3	14	3	11	28	10	18	94	31	63	فرع شمال غزة North Gaza Branch	
1748	888	860	152	89	63	260	148	112	411	226	185	925	425	500	المجموع	



جامعة القدس المفتوحة  
AL-Quds Open University

توزيع الطلبة في تخصص تكنولوجيا المعلومات والاتصالات حسب فروع الجامعة والمستوى الأكاديمي والجنس

Distribution of Students In Information and Communication Technology Specialization

By Branches, Academic Level, Gender

الفصل الأول من العام الدراسي 2019/2020

1191

عدد الطلبة حسب المستوى الدراسي															فروع الجامعة	
المجموع Total			مستوى رابعة 4 Level			مستوى ثالثة 3 Level			مستوى ثانية 2 Level			مستوى أولى 1 Level			Branches	
			200 - 100			99 - 67			66 - 34			33 - 0				
المجموع	إناث	ذكور	المجموع	إناث	ذكور	المجموع	إناث	ذكور	المجموع	إناث	ذكور	المجموع	إناث	ذكور	الجنس Gender	
Total	Female	Male	Total	Female	Male	Total	Female	Male	Total	Female	Male	Total	Female	Male		
0	0	0	0	0	0	0	0	0	0	0	0	0	0	0	فرع القدس Al-Quds Branch	
0	0	0	0	0	0	0	0	0	0	0	0	0	0	0	نظام الأسرى Asra	
114	59	55	10	3	7	26	14	12	37	22	15	41	20	21	فرع نابلس Nablus Branch	
50	41	9	3	2	1	18	14	4	15	13	2	14	12	2	فرع قلقيلية Qalqilya Branch	
22	13	9	0	0	0	0	0	0	2	1	1	20	12	8	فرع سلفيت Salfeet Branch	
0	0	0	0	0	0	0	0	0	0	0	0	0	0	0	فرع طوباس Tubas Branch	
68	23	45	7	4	3	7	2	5	13	7	6	41	10	31	فرع رام الله والبيرة Ramallah & Al-Bireh Branch	
0	0	0	0	0	0	0	0	0	0	0	0	0	0	0	فرع أريحا Jericho Branch	
68	48	20	3	2	1	19	12	7	18	14	4	28	20	8	فرع بيت لحم Bethlehem Branch	
1	1	0	0	0	0	0	0	0	0	0	0	1	1	0	فرع بيت لحم / برطعة a'Bethlehem Branch \ Barta	
62	40	22	9	9	0	10	8	2	21	12	9	22	11	11	فرع الخليل Hebron Branch	
0	0	0	0	0	0	0	0	0	0	0	0	0	0	0	فرع دورا Dora Branch	
0	0	0	0	0	0	0	0	0	0	0	0	0	0	0	فرع يطا Yatta Branch	
198	33	165	11	1	10	39	7	32	51	12	39	97	13	84	فرع غزة Gaza Branch	
0	0	0	0	0	0	0	0	0	0	0	0	0	0	0	فرع الوسطى Al-Wosta Branch	
84	66	18	15	12	3	22	16	6	19	16	3	28	22	6	فرع جنين Jenin Branch	
26	9	17	5	0	5	2	1	1	3	2	1	16	6	10	فرع طولكرم Tulkarm Branch	
3	0	3	0	0	0	0	0	0	0	0	0	3	0	3	فرع خان يونس Khanyounis Branch	
12	1	11	0	0	0	2	0	2	3	0	3	7	1	6	فرع رفح Rafah Branch	
92	35	57	7	2	5	9	2	7	31	11	20	45	20	25	فرع شمال غزة North Gaza Branch	
800	369	431	70	35	35	154	76	78	213	110	103	363	148	215	المجموع	





جامعة القدس المفتوحة  
AL-Quds Open University

توزيع الطلبة في تخصص علوم حسب فروع الجامعة والمستوى الأكاديمي والجنس  
Distribution of Students In Science Specialization By Branches, Academic Level  
Gender

الفصل الأول من العام الدراسي 2019/2020  
1191

عدد الطلبة حسب المستوى الدراسي															فروع الجامعة
المجموع Total			مستوى رابعة 4 Level			مستوى ثالثة 3 Level			مستوى ثانية 2 Level			مستوى أولى 1 Level			Branches
			200 - 100			99 - 67			66 - 34			33 - 0			
المجموع	إناث	ذكور	المجموع	إناث	ذكور	المجموع	إناث	ذكور	المجموع	إناث	ذكور	المجموع	إناث	ذكور	الجنس Gender
Total	Female	Male	Total	Female	Male	Total	Female	Male	Total	Female	Male	Total	Female	Male	
0	0	0	0	0	0	0	0	0	0	0	0	0	0	0	فرع القدس Al-Quds Branch
0	0	0	0	0	0	0	0	0	0	0	0	0	0	0	نظام الأسرى Asra
40	38	2	6	5	1	13	12	1	9	9	0	12	12	0	فرع نابلس Nablus Branch
11	11	0	2	2	0	3	3	0	1	1	0	5	5	0	فرع قلقيلية Qalqilya Branch
0	0	0	0	0	0	0	0	0	0	0	0	0	0	0	فرع سلفيت Salfeet Branch
0	0	0	0	0	0	0	0	0	0	0	0	0	0	0	فرع طوباس Tubas Branch
10	10	0	1	1	0	2	2	0	1	1	0	6	6	0	فرع رام الله والبيرة Ramallah & Al-Bireh Branch
0	0	0	0	0	0	0	0	0	0	0	0	0	0	0	فرع أريحا Jericho Branch
0	0	0	0	0	0	0	0	0	0	0	0	0	0	0	فرع بيت لحم Bethlehem Branch
0	0	0	0	0	0	0	0	0	0	0	0	0	0	0	فرع بيت لحم / برطعة a'Bethlehem Branch \ Barta
62	55	7	10	7	3	13	11	2	15	13	2	24	24	0	فرع الخليل Hebron Branch
0	0	0	0	0	0	0	0	0	0	0	0	0	0	0	فرع دورا Dora Branch
0	0	0	0	0	0	0	0	0	0	0	0	0	0	0	فرع يطا Yatta Branch
0	0	0	0	0	0	0	0	0	0	0	0	0	0	0	فرع غزة Gaza Branch
0	0	0	0	0	0	0	0	0	0	0	0	0	0	0	فرع الوسطى Al-Wosta Branch
48	40	8	10	10	0	10	10	0	12	8	4	16	12	4	فرع جنين Jenin Branch
4	3	1	1	0	1	1	1	0	0	0	0	2	2	0	فرع طولكرم Tulkarm Branch
0	0	0	0	0	0	0	0	0	0	0	0	0	0	0	فرع خان يونس Khanyounis Branch
0	0	0	0	0	0	0	0	0	0	0	0	0	0	0	فرع رفح Rafah Branch
0	0	0	0	0	0	0	0	0	0	0	0	0	0	0	فرع شمال غزة North Gaza Branch
175	157	18	30	25	5	42	39	3	38	32	6	65	61	4	المجموع



جامعة القدس المفتوحة

AL-Quds Open University

توزيع الطلبة في تخصص رياضيات حسب فروع الجامعة والمستوى الأكاديمي والجنس

,Distribution of Students In Mathematics Specialization By Branches, Academic Level  
Gender

الفصل الأول من العام الدراسي 2019/2020

1191

عدد الطلبة حسب المستوى الدراسي															فروع الجامعة	
المجموع Total			مستوى رابعة 4 Level			مستوى ثالثة 3 Level			مستوى ثانية 2 Level			مستوى أولى 1 Level			Branches	
			200 - 100			99 - 67			66 - 34			33 - 0				
المجموع	إناث	ذكور	المجموع	إناث	ذكور	المجموع	إناث	ذكور	المجموع	إناث	ذكور	المجموع	إناث	ذكور	الجنس Gender	
Total	Female	Male	Total	Female	Male	Total	Female	Male	Total	Female	Male	Total	Female	Male		
24	19	5	0	0	0	7	5	2	9	7	2	8	7	1	فرع القدس Al-Quds Branch	
0	0	0	0	0	0	0	0	0	0	0	0	0	0	0	نظام الأسرى Asra	
186	171	15	7	7	0	48	46	2	50	45	5	81	73	8	فرع نابلس Nablus Branch	
67	60	7	4	4	0	20	18	2	19	19	0	24	19	5	فرع قلقيلية Qalqilya Branch	
65	60	5	7	6	1	10	10	0	22	20	2	26	24	2	فرع سلفيت Salfeet Branch	
26	23	3	1	1	0	3	3	0	5	5	0	17	14	3	فرع طوباس Tubas Branch	
77	67	10	8	7	1	10	8	2	28	24	4	31	28	3	فرع رام الله والبيرة Ramallah & Al-Bireh Branch	
13	12	1	2	2	0	2	2	0	6	5	1	3	3	0	فرع أريحا Jericho Branch	
94	82	12	9	9	0	24	22	2	25	21	4	36	30	6	فرع بيت لحم Bethlehem Branch	
1	1	0	0	0	0	0	0	0	0	0	0	1	1	0	فرع بيت لحم / برطعة a'Bethlehem Branch \ Barta	
90	80	10	6	6	0	23	22	1	25	23	2	36	29	7	فرع الخليل Hebron Branch	
34	28	6	3	3	0	7	7	0	6	4	2	18	14	4	فرع دورا Dora Branch	
42	37	5	4	4	0	10	6	4	13	13	0	15	14	1	فرع يطا Yatta Branch	
39	28	11	6	3	3	10	8	2	7	4	3	16	13	3	فرع غزة Gaza Branch	
39	29	10	1	1	0	7	5	2	13	10	3	18	13	5	فرع الوسطى Al-Wosta Branch	
120	102	18	12	11	1	20	18	2	36	31	5	52	42	10	فرع جنين Jenin Branch	
124	93	31	8	7	1	16	14	2	36	26	10	64	46	18	فرع طولكرم Tulkarm Branch	
29	20	9	0	0	0	10	9	1	8	6	2	11	5	6	فرع خان يونس Khanyounis Branch	
57	43	14	5	3	2	14	10	4	18	15	3	20	15	5	فرع رفح Rafah Branch	
89	68	21	4	3	1	23	21	2	19	13	6	43	31	12	فرع شمال غزة North Gaza Branch	
1216	1023	193	87	77	10	264	234	30	345	291	54	520	421	99	المجموع	



جامعة القدس المفتوحة

AL-Quds Open University

توزيع الطلبة في تخصص المكتبات وتقنية المعلومات حسب فروع الجامعة والمستوى الأكاديمي والجنس

Distribution of Students In Library and Information Technology Specialization By Branches, Academic Level, Gender

الفصل الأول من العام الدراسي 2019/2020

1191

عدد الطلبة حسب المستوى الدراسي															فروع الجامعة	
المجموع Total			مستوى رابعة 4 Level			مستوى ثالثة 3 Level			مستوى ثانية 2 Level			مستوى أولى 1 Level			Branches	
			200 - 100			99 - 67			66 - 34			33 - 0				
المجموع	إناث	ذكور	المجموع	إناث	ذكور	المجموع	إناث	ذكور	المجموع	إناث	ذكور	المجموع	إناث	ذكور	الجنس Gender	
Total	Female	Male	Total	Female	Male	Total	Female	Male	Total	Female	Male	Total	Female	Male		
0	0	0	0	0	0	0	0	0	0	0	0	0	0	0	0	فرع القدس Al-Quds Branch
0	0	0	0	0	0	0	0	0	0	0	0	0	0	0	0	نظام الأسرى Asra
37	34	3	0	0	0	0	0	0	0	0	0	37	34	3	فرع نابلس Nablus Branch	
38	36	2	0	0	0	0	0	0	0	0	0	38	36	2	فرع قلقيلية Qalqilya Branch	
13	12	1	0	0	0	0	0	0	0	0	0	13	12	1	فرع سلفيت Salfeet Branch	
34	29	5	0	0	0	0	0	0	0	0	0	34	29	5	فرع طوباس Tubas Branch	
4	4	0	0	0	0	0	0	0	0	0	0	4	4	0	فرع رام الله والبيرة Ramallah & Al-Bireh Branch	
0	0	0	0	0	0	0	0	0	0	0	0	0	0	0	فرع أريحا Jericho Branch	
5	4	1	0	0	0	0	0	0	0	0	0	5	4	1	فرع بيت لحم Bethlehem Branch	
0	0	0	0	0	0	0	0	0	0	0	0	0	0	0	فرع بيت لحم / برطعة a'Bethlehem Branch \ Barta	
8	8	0	0	0	0	0	0	0	0	0	0	8	8	0	فرع الخليل Hebron Branch	
7	5	2	0	0	0	0	0	0	1	0	1	6	5	1	فرع دورا Dora Branch	
6	6	0	0	0	0	0	0	0	1	1	0	5	5	0	فرع يطا Yatta Branch	
0	0	0	0	0	0	0	0	0	0	0	0	0	0	0	فرع غزة Gaza Branch	
0	0	0	0	0	0	0	0	0	0	0	0	0	0	0	فرع الوسطى Al-Wosta Branch	
28	26	2	0	0	0	0	0	0	0	0	0	28	26	2	فرع جنين Jenin Branch	
12	9	3	0	0	0	0	0	0	0	0	0	12	9	3	فرع طولكرم Tulkarm Branch	
0	0	0	0	0	0	0	0	0	0	0	0	0	0	0	فرع خان يونس Khanyounis Branch	
0	0	0	0	0	0	0	0	0	0	0	0	0	0	0	فرع رفح Rafah Branch	
0	0	0	0	0	0	0	0	0	0	0	0	0	0	0	فرع شمال غزة North Gaza Branch	
192	173	19	0	0	0	0	0	0	2	1	1	190	172	18	المجموع	



جامعة القدس المفتوحة

AL-Quds Open University

توزيع الطلبة غير المتخصصين في كلية التكنولوجيا والعلوم التطبيقية حسب فروع الجامعة والمستوى الأكاديمي والجنس

Distribution of Students Non Specialized In Technology and Applied Sciences Faculty

By Branches, Academic Level, Gender

الفصل الأول من العام الدراسي 2019/2020

1191

عدد الطلبة حسب المستوى الدراسي															فروع الجامعة	
المجموع Total			مستوى رابعة 4 Level			مستوى ثالثة 3 Level			مستوى ثانية 2 Level			مستوى أولى 1 Level			Branches	
			200 - 100			99 - 67			66 - 34			33 - 0				
المجموع	إناث	ذكور	المجموع	إناث	ذكور	المجموع	إناث	ذكور	المجموع	إناث	ذكور	المجموع	إناث	ذكور	الجنس Gender	
Total	Female	Male	Total	Female	Male	Total	Female	Male	Total	Female	Male	Total	Female	Male		
2	2	0	0	0	0	0	0	0	0	0	0	2	2	0	فرع القدس Al-Quds Branch	
0	0	0	0	0	0	0	0	0	0	0	0	0	0	0	نظام الأسرى Asra	
78	45	33	0	0	0	0	0	0	3	1	2	75	44	31	فرع نابلس Nablus Branch	
28	22	6	0	0	0	0	0	0	0	0	0	28	22	6	فرع قلقيلية Qalqilya Branch	
18	15	3	0	0	0	0	0	0	1	1	0	17	14	3	فرع سلفيت Salfeet Branch	
3	2	1	0	0	0	0	0	0	0	0	0	3	2	1	فرع طوباس Tubas Branch	
34	10	24	0	0	0	0	0	0	1	1	0	33	9	24	فرع رام الله والبيرة Ramallah & Al-Bireh Branch	
7	7	0	0	0	0	0	0	0	0	0	0	7	7	0	فرع أريحا Jericho Branch	
38	18	20	0	0	0	0	0	0	0	0	0	38	18	20	فرع بيت لحم Bethlehem Branch	
0	0	0	0	0	0	0	0	0	0	0	0	0	0	0	فرع بيت لحم / برطعة a'Bethlehem Branch \ Barta	
34	11	23	0	0	0	0	0	0	1	1	0	33	10	23	فرع الخليل Hebron Branch	
11	6	5	0	0	0	0	0	0	0	0	0	11	6	5	فرع دورا Dora Branch	
6	4	2	0	0	0	0	0	0	0	0	0	6	4	2	فرع يطا Yatta Branch	
40	11	29	0	0	0	0	0	0	0	0	0	40	11	29	فرع غزة Gaza Branch	
17	6	11	0	0	0	0	0	0	0	0	0	17	6	11	فرع الوسطى Al-Wosta Branch	
42	23	19	0	0	0	0	0	0	0	0	0	42	23	19	فرع جنين Jenin Branch	
21	4	17	0	0	0	0	0	0	0	0	0	21	4	17	فرع طولكرم Tulkarm Branch	
17	3	14	0	0	0	0	0	0	0	0	0	17	3	14	فرع خان يونس Khanyounis Branch	
17	3	14	0	0	0	0	0	0	0	0	0	17	3	14	فرع رفح Rafah Branch	
38	8	30	0	0	0	0	0	0	0	0	0	38	8	30	فرع شمال غزة North Gaza Branch	
451	200	251	0	0	0	0	0	0	6	4	2	445	196	249	المجموع	



جامعة القدس المفتوحة  
AL-Quds Open University

توزيع الطلبة في كلية الزراعة حسب التخصص وفروع الجامعة والجنس  
Distribution of Students In Agriculture Faculty By Specialization, Branches, Gender

الفصل الأول من العام الدراسي 2019/2020

1191

المجموع Total	غير متخصص			الزراعة Agriculture			التنمية الريفية Rural Development			التصنيع الغذائي Food Industry			الإنتاج النباتي والوقاية Plant Production and Protection			الإنتاج الحيواني Animal Production			فروع الجامعة Branches		
	المجموع	إناث	ذكور	المجموع	إناث	ذكور	المجموع	إناث	ذكور	المجموع	إناث	ذكور	المجموع	إناث	ذكور	المجموع	إناث	ذكور		الجنس	
40	31	9	12	8	4					6	6	0	22	17	5				فرع أريحا Jericho Branch		
100	36	64	6	4	2	1	0	1	6	4	2	3	3	0	77	25	52	7	0	7	فرع الخليل Hebron Branch
8	2	6	4	1	3					1	1	0	2	0	2	1	0	1			فرع بيت لحم Bethlehem Branch
72	37	35	1	0	1					6	6	0	63	31	32	2	0	2			فرع جنين Jenin Branch
26	13	13	1	0	1								25	13	12						فرع طوباس Tubas Branch
246	119	127	24	13	11	1	0	1	6	4	2	16	16	0	189	86	103	10	0	10	المجموع



جامعة القدس المفتوحة

AL-Quds Open University

توزيع الطلبة القدامى في كلية الزراعة حسب التخصص وفروع الجامعة والجنس

Distribution of Old Students In Agriculture Faculty By Specialization, Branches, Gender

الفصل الأول من العام الدراسي 2019/2020

1191

المجموع Total	غير متخصص		الزراعة Agriculture		التنمية الريفية Rural Development		التصنيع الغذائي Food Industry		الإنتاج النباتي والوقاية Plant Production and Protection		الإنتاج الحيواني Animal Production		فروع الجامعة Branches		
	إناث	ذكور	إناث	ذكور	إناث	ذكور	إناث	ذكور	إناث	ذكور	إناث	ذكور			
27	20	7	3	1	2			4	4	0	20	15	5	فروع أريحا Jericho Branch	
82	26	56	1	1	0	1	0	1	6	4	2	2	2	0	فروع الخليل Hebron Branch
2	1	1	0	0	0			1	1	0	1	0	1	0	فروع بيت لحم Bethlehem Branch
59	28	31	0	0	0			0	0	0	58	28	30	1	فروع جنين Jenin Branch
20	10	10	0	0	0						20	10	10		فروع طوباس Tubas Branch
190	85	105	4	2	2	1	0	1	6	4	2	7	7	0	المجموع



جامعة القدس المفتوحة

AL-Quds Open University

توزيع الطلبة الجدد في كلية الزراعة حسب التخصص وفروع الجامعة والجنس

Distribution of New Students In Agriculture Faculty By Specialization, Branches, Gender

الفصل الأول من العام الدراسي 2019/2020

1191

المجموع Total	غير متخصص		الزراعة Agriculture		التنمية الريفية Rural Development		التصنيع الغذائي Food Industry		الإنتاج النباتي والوقاية Plant Production and Protection		الإنتاج الحيواني Animal Production		فروع الجامعة Branches					
	إناث	ذكور	إناث	ذكور	إناث	ذكور	إناث	ذكور	إناث	ذكور	إناث	ذكور	الجنس					
13	11	2	9	7	2			2	2	0	2	2	0	فرع أريحا Jericho Branch				
18	10	8	5	3	2	0	0	0	1	1	0	9	6	3	3	0	3	فرع الخليل Hebron Branch
6	1	5	4	1	3			0	0	0	1	0	1	1	0	1	فرع بيت لحم Bethlehem Branch	
13	9	4	1	0	1			6	6	0	5	3	2	1	0	1	فرع جنين Jenin Branch	
6	3	3	1	0	1						5	3	2				فرع طوباس Tubas Branch	
56	34	22	20	11	9	0	0	0	9	9	0	22	14	8	5	0	5	المجموع



جامعة القدس المفتوحة

AL-Quds Open University

توزيع الطلبة في كلية الزراعة حسب فروع الجامعة والمستوى الأكاديمي والجنس

Distribution of Students In Agriculture Faculty By Branches, Academic Level, Gender

الفصل الأول من العام الدراسي 2019/2020

1191

عدد الطلبة حسب المستوى الدراسي															فروع الجامعة
المجموع Total			مستوى رابعة 4 Level			مستوى ثالثة 3 Level			مستوى ثانية 2 Level			مستوى أولى 1 Level			Branches
			200 - 100			99 - 67			66 - 34			33 - 0			
المجموع	إناث	ذكور	المجموع	إناث	ذكور	المجموع	إناث	ذكور	المجموع	إناث	ذكور	المجموع	إناث	ذكور	الجنس Gender
Total	Female	Male	Total	Female	Male	Total	Female	Male	Total	Female	Male	Total	Female	Male	
26	13	13	2	0	2	7	3	4	5	3	2	12	7	5	فرع طوباس Tubas Branch
40	31	9	0	0	0	2	1	1	12	10	2	26	20	6	فرع أريحا Jericho Branch
8	2	6	0	0	0	0	0	0	0	0	0	8	2	6	فرع بيت لحم Bethlehem Branch
100	36	64	27	7	20	18	5	13	21	6	15	34	18	16	فرع الخليل Hebron Branch
72	37	35	15	4	11	16	9	7	17	11	6	24	13	11	فرع جنين Jenin Branch
246	119	127	44	11	33	43	18	25	55	30	25	104	60	44	المجموع





جامعة القدس المفتوحة  
AL-Quds Open University

توزيع الطلبة في تخصص الزراعة حسب فروع الجامعة والمستوى الأكاديمي والجنس  
Distribution of Students In Agriculture Specialization By Branches, Academic Level  
Gender

الفصل الأول من العام الدراسي 2019/2020  
1191

عدد الطلبة حسب المستوى الدراسي															فروع الجامعة
المجموع Total			مستوى رابعة			مستوى ثالثة			مستوى ثانية			مستوى أولى			Branches
			4 Level			3 Level			2 Level			1 Level			
			200 - 100			99 - 67			66 - 34			33 - 0			الجنس Gender
المجموع	إناث	ذكور	المجموع	إناث	ذكور	المجموع	إناث	ذكور	المجموع	إناث	ذكور	المجموع	إناث	ذكور	
Total	Female	Male	Total	Female	Male	Total	Female	Male	Total	Female	Male	Total	Female	Male	
0	0	0	0	0	0	0	0	0	0	0	0	0	0	0	فرع القدس Al-Quds Branch
0	0	0	0	0	0	0	0	0	0	0	0	0	0	0	نظام الأسرى Asra
0	0	0	0	0	0	0	0	0	0	0	0	0	0	0	فرع نابلس Nablus Branch
0	0	0	0	0	0	0	0	0	0	0	0	0	0	0	فرع قلقيلية Qalqilya Branch
0	0	0	0	0	0	0	0	0	0	0	0	0	0	0	فرع سلفيت Salfeet Branch
0	0	0	0	0	0	0	0	0	0	0	0	0	0	0	فرع طوباس Tubas Branch
0	0	0	0	0	0	0	0	0	0	0	0	0	0	0	فرع رام الله والبيرة Ramallah & Al-Bireh Branch
0	0	0	0	0	0	0	0	0	0	0	0	0	0	0	فرع أريحا Jericho Branch
0	0	0	0	0	0	0	0	0	0	0	0	0	0	0	فرع بيت لحم Bethlehem Branch
0	0	0	0	0	0	0	0	0	0	0	0	0	0	0	فرع بيت لحم / برطعة a'Bethlehem Branch \ Barta
1	0	1	1	0	1	0	0	0	0	0	0	0	0	0	فرع الخليل Hebron Branch
0	0	0	0	0	0	0	0	0	0	0	0	0	0	0	فرع دورا Dora Branch
0	0	0	0	0	0	0	0	0	0	0	0	0	0	0	فرع يطا Yatta Branch
0	0	0	0	0	0	0	0	0	0	0	0	0	0	0	فرع غزة Gaza Branch
0	0	0	0	0	0	0	0	0	0	0	0	0	0	0	فرع الوسطى Al-Wosta Branch
0	0	0	0	0	0	0	0	0	0	0	0	0	0	0	فرع جنين Jenin Branch
0	0	0	0	0	0	0	0	0	0	0	0	0	0	0	فرع طولكرم Tulkarm Branch
0	0	0	0	0	0	0	0	0	0	0	0	0	0	0	فرع خان يونس Khanyounis Branch
0	0	0	0	0	0	0	0	0	0	0	0	0	0	0	فرع رفح Rafah Branch
0	0	0	0	0	0	0	0	0	0	0	0	0	0	0	فرع شمال غزة North Gaza Branch
1	0	1	1	0	1	0	0	0	0	0	0	0	0	0	المجموع



جامعة القدس المفتوحة

AL-Quds Open University

توزيع الطلبة في تخصص التنمية الريفية حسب فروع الجامعة والمستوى الأكاديمي والجنس

Distribution of Students In Rural Development Specialization By Branches, Academic Level, Gender

الفصل الأول من العام الدراسي 2019/2020

1191

عدد الطلبة حسب المستوى الدراسي															فروع الجامعة	
المجموع Total			مستوى رابعة			مستوى ثالثة			مستوى ثانية			مستوى أولى			Branches	
			4 Level			3 Level			2 Level			1 Level				
			200 - 100			99 - 67			66 - 34			33 - 0			الجنس Gender	
المجموع	إناث	ذكور	المجموع	إناث	ذكور	المجموع	إناث	ذكور	المجموع	إناث	ذكور	المجموع	إناث	ذكور		
Total	Female	Male	Total	Female	Male	Total	Female	Male	Total	Female	Male	Total	Female	Male		
0	0	0	0	0	0	0	0	0	0	0	0	0	0	0	فرع القدس Al-Quds Branch	
0	0	0	0	0	0	0	0	0	0	0	0	0	0	0	نظام الأسرى Asra	
0	0	0	0	0	0	0	0	0	0	0	0	0	0	0	فرع نابلس Nablus Branch	
0	0	0	0	0	0	0	0	0	0	0	0	0	0	0	فرع قلقيلية Qalqilya Branch	
0	0	0	0	0	0	0	0	0	0	0	0	0	0	0	فرع سلفيت Salfeet Branch	
0	0	0	0	0	0	0	0	0	0	0	0	0	0	0	فرع طوباس Tubas Branch	
0	0	0	0	0	0	0	0	0	0	0	0	0	0	0	فرع رام الله والبيرة Ramallah & Al-Bireh Branch	
0	0	0	0	0	0	0	0	0	0	0	0	0	0	0	فرع أريحا Jericho Branch	
0	0	0	0	0	0	0	0	0	0	0	0	0	0	0	فرع بيت لحم Bethlehem Branch	
0	0	0	0	0	0	0	0	0	0	0	0	0	0	0	فرع بيت لحم / برطعة a'Bethlehem Branch \ Barta	
6	4	2	3	3	0	2	0	2	0	0	0	1	1	0	فرع الخليل Hebron Branch	
0	0	0	0	0	0	0	0	0	0	0	0	0	0	0	فرع دورا Dora Branch	
0	0	0	0	0	0	0	0	0	0	0	0	0	0	0	فرع يطا Yatta Branch	
0	0	0	0	0	0	0	0	0	0	0	0	0	0	0	فرع غزة Gaza Branch	
0	0	0	0	0	0	0	0	0	0	0	0	0	0	0	فرع الوسطى Al-Wosta Branch	
0	0	0	0	0	0	0	0	0	0	0	0	0	0	0	فرع جنين Jenin Branch	
0	0	0	0	0	0	0	0	0	0	0	0	0	0	0	فرع طولكرم Tulkarm Branch	
0	0	0	0	0	0	0	0	0	0	0	0	0	0	0	فرع خان يونس Khanyounis Branch	
0	0	0	0	0	0	0	0	0	0	0	0	0	0	0	فرع رفح Rafah Branch	
0	0	0	0	0	0	0	0	0	0	0	0	0	0	0	فرع شمال غزة North Gaza Branch	
6	4	2	3	3	0	2	0	2	0	0	0	1	1	0	المجموع	



جامعة القدس المفتوحة

AL-Quds Open University

توزيع الطلبة في تخصص الإنتاج النباتي والوقاية حسب فروع الجامعة والمستوى الأكاديمي والجنس

,Distribution of Students In Plant Production and Protection Specialization By Branches

Academic Level, Gender

الفصل الأول من العام الدراسي 2019/2020

1191

عدد الطلبة حسب المستوى الدراسي															فروع الجامعة	
المجموع Total			مستوى رابعة 4 Level			مستوى ثالثة 3 Level			مستوى ثانية 2 Level			مستوى أولى 1 Level			Branches	
			200 - 100			99 - 67			66 - 34			33 - 0				
المجموع	إناث	ذكور	المجموع	إناث	ذكور	المجموع	إناث	ذكور	المجموع	إناث	ذكور	المجموع	إناث	ذكور	الجنس Gender	
Total	Female	Male	Total	Female	Male	Total	Female	Male	Total	Female	Male	Total	Female	Male		
0	0	0	0	0	0	0	0	0	0	0	0	0	0	0	فرع القدس Al-Quds Branch	
0	0	0	0	0	0	0	0	0	0	0	0	0	0	0	نظام الأسرى Asra	
0	0	0	0	0	0	0	0	0	0	0	0	0	0	0	فرع نابلس Nablus Branch	
0	0	0	0	0	0	0	0	0	0	0	0	0	0	0	فرع قلقيلية Qalqilya Branch	
0	0	0	0	0	0	0	0	0	0	0	0	0	0	0	فرع سلفيت Salfeet Branch	
25	13	12	2	0	2	7	3	4	5	3	2	11	7	4	فرع طوباس Tubas Branch	
0	0	0	0	0	0	0	0	0	0	0	0	0	0	0	فرع رام الله والبيرة Ramallah & Al-Bireh Branch	
22	17	5	0	0	0	2	1	1	10	9	1	10	7	3	فرع أريحا Jericho Branch	
2	0	2	0	0	0	0	0	0	0	0	0	2	0	2	فرع بيت لحم Bethlehem Branch	
0	0	0	0	0	0	0	0	0	0	0	0	0	0	0	فرع بيت لحم / برطعة a'Bethlehem Branch \ Barta	
77	25	52	23	4	19	16	5	11	19	6	13	19	10	9	فرع الخليل Hebron Branch	
0	0	0	0	0	0	0	0	0	0	0	0	0	0	0	فرع دورا Dora Branch	
0	0	0	0	0	0	0	0	0	0	0	0	0	0	0	فرع يطا Yatta Branch	
0	0	0	0	0	0	0	0	0	0	0	0	0	0	0	فرع غزة Gaza Branch	
0	0	0	0	0	0	0	0	0	0	0	0	0	0	0	فرع الوسطى Al-Wosta Branch	
63	31	32	15	4	11	16	9	7	17	11	6	15	7	8	فرع جنين Jenin Branch	
0	0	0	0	0	0	0	0	0	0	0	0	0	0	0	فرع طولكرم Tulkarm Branch	
0	0	0	0	0	0	0	0	0	0	0	0	0	0	0	فرع خان يونس Khanyounis Branch	
0	0	0	0	0	0	0	0	0	0	0	0	0	0	0	فرع رفح Rafah Branch	
0	0	0	0	0	0	0	0	0	0	0	0	0	0	0	فرع شمال غزة North Gaza Branch	
189	86	103	40	8	32	41	18	23	51	29	22	57	31	26	المجموع	



جامعة القدس المفتوحة  
AL-Quds Open University

توزيع الطلبة في تخصص الإنتاج الحيواني حسب فروع الجامعة والمستوى الأكاديمي والجنس  
Animal Production Specialization By Branches, Academic Distribution of Students In  
Level, Gender

الفصل الأول من العام الدراسي 2019/2020  
1191

عدد الطلبة حسب المستوى الدراسي															فروع الجامعة	
المجموع Total			مستوى رابعة			مستوى ثالثة			مستوى ثانية			مستوى أولى			Branches	
			4 Level			3 Level			2 Level			1 Level				
			200 - 100			99 - 67			66 - 34			33 - 0			الجنس Gender	
المجموع	إناث	ذكور	المجموع	إناث	ذكور	المجموع	إناث	ذكور	المجموع	إناث	ذكور	المجموع	إناث	ذكور		
Total	Female	Male	Total	Female	Male	Total	Female	Male	Total	Female	Male	Total	Female	Male		
0	0	0	0	0	0	0	0	0	0	0	0	0	0	0	فرع القدس Al-Quds Branch	
0	0	0	0	0	0	0	0	0	0	0	0	0	0	0	نظام الأسرى Asra	
0	0	0	0	0	0	0	0	0	0	0	0	0	0	0	فرع نابلس Nablus Branch	
0	0	0	0	0	0	0	0	0	0	0	0	0	0	0	فرع قلقيلية Qalqilya Branch	
0	0	0	0	0	0	0	0	0	0	0	0	0	0	0	فرع سلفيت Salfeet Branch	
0	0	0	0	0	0	0	0	0	0	0	0	0	0	0	فرع طوباس Tubas Branch	
0	0	0	0	0	0	0	0	0	0	0	0	0	0	0	فرع رام الله والبيرة Ramallah & Al-Bireh Branch	
0	0	0	0	0	0	0	0	0	0	0	0	0	0	0	فرع أريحا Jericho Branch	
1	0	1	0	0	0	0	0	0	0	0	0	1	0	1	فرع بيت لحم Bethlehem Branch	
0	0	0	0	0	0	0	0	0	0	0	0	0	0	0	فرع بيت لحم / برطعة a'Bethlehem Branch \ Barta	
7	0	7	0	0	0	0	0	0	2	0	2	5	0	5	فرع الخليل Hebron Branch	
0	0	0	0	0	0	0	0	0	0	0	0	0	0	0	فرع دورا Dora Branch	
0	0	0	0	0	0	0	0	0	0	0	0	0	0	0	فرع يطا Yatta Branch	
0	0	0	0	0	0	0	0	0	0	0	0	0	0	0	فرع غزة Gaza Branch	
0	0	0	0	0	0	0	0	0	0	0	0	0	0	0	فرع الوسطى Al-Wosta Branch	
2	0	2	0	0	0	0	0	0	0	0	0	2	0	2	فرع جنين Jenin Branch	
0	0	0	0	0	0	0	0	0	0	0	0	0	0	0	فرع طولكرم Tulkarm Branch	
0	0	0	0	0	0	0	0	0	0	0	0	0	0	0	فرع خان يونس Khanyounis Branch	
0	0	0	0	0	0	0	0	0	0	0	0	0	0	0	فرع رفح Rafah Branch	
0	0	0	0	0	0	0	0	0	0	0	0	0	0	0	فرع شمال غزة North Gaza Branch	
10	0	10	0	0	0	0	0	0	2	0	2	8	0	8	المجموع	



جامعة القدس المفتوحة  
AL-Quds Open University

توزيع الطلبة في تخصص التصنيع الغذائي حسب فروع الجامعة والمستوى الأكاديمي والجنس  
Distribution of Students In Food Industry Specialization By Branches, Academic Level  
Gender

الفصل الأول من العام الدراسي 2019/2020  
1191

عدد الطلبة حسب المستوى الدراسي															فروع الجامعة	
المجموع Total			مستوى رابعة 4 Level			مستوى ثالثة 3 Level			مستوى ثانية 2 Level			مستوى أولى 1 Level			Branches	
			200 - 100			99 - 67			66 - 34			33 - 0				
المجموع	إناث	ذكور	المجموع	إناث	ذكور	المجموع	إناث	ذكور	المجموع	إناث	ذكور	المجموع	إناث	ذكور	الجنس Gender	
Total	Female	Male	Total	Female	Male	Total	Female	Male	Total	Female	Male	Total	Female	Male		
0	0	0	0	0	0	0	0	0	0	0	0	0	0	0	فرع القدس Al-Quds Branch	
0	0	0	0	0	0	0	0	0	0	0	0	0	0	0	نظام الأسرى Asra	
0	0	0	0	0	0	0	0	0	0	0	0	0	0	0	فرع نابلس Nablus Branch	
0	0	0	0	0	0	0	0	0	0	0	0	0	0	0	فرع قلقيلية Qalqilya Branch	
0	0	0	0	0	0	0	0	0	0	0	0	0	0	0	فرع سلفيت Salfeet Branch	
0	0	0	0	0	0	0	0	0	0	0	0	0	0	0	فرع طوباس Tubas Branch	
0	0	0	0	0	0	0	0	0	0	0	0	0	0	0	فرع رام الله والبيرة Ramallah & Al-Bireh Branch	
6	6	0	0	0	0	0	0	0	1	1	0	5	5	0	فرع أريحا Jericho Branch	
1	1	0	0	0	0	0	0	0	0	0	0	1	1	0	فرع بيت لحم Bethlehem Branch	
0	0	0	0	0	0	0	0	0	0	0	0	0	0	0	فرع بيت لحم / برطعة a'Bethlehem Branch \ Barta	
3	3	0	0	0	0	0	0	0	0	0	0	3	3	0	فرع الخليل Hebron Branch	
0	0	0	0	0	0	0	0	0	0	0	0	0	0	0	فرع دورا Dora Branch	
0	0	0	0	0	0	0	0	0	0	0	0	0	0	0	فرع يطا Yatta Branch	
0	0	0	0	0	0	0	0	0	0	0	0	0	0	0	فرع غزة Gaza Branch	
0	0	0	0	0	0	0	0	0	0	0	0	0	0	0	فرع الوسطى Al-Wosta Branch	
6	6	0	0	0	0	0	0	0	0	0	0	6	6	0	فرع جنين Jenin Branch	
0	0	0	0	0	0	0	0	0	0	0	0	0	0	0	فرع طولكرم Tulkarm Branch	
0	0	0	0	0	0	0	0	0	0	0	0	0	0	0	فرع خان يونس Khanyounis Branch	
0	0	0	0	0	0	0	0	0	0	0	0	0	0	0	فرع رفح Rafah Branch	
0	0	0	0	0	0	0	0	0	0	0	0	0	0	0	فرع شمال غزة North Gaza Branch	
16	16	0	0	0	0	0	0	0	1	1	0	15	15	0	المجموع	



جامعة القدس المفتوحة

AL-Quds Open University

توزيع الطلبة غير المتخصصين في كلية الزراعة حسب فروع الجامعة والمستوى الأكاديمي والجنس

Distribution of Students Non Specialized In Agriculture Faculty By Branches, Academic Level, Gender

الفصل الأول من العام الدراسي 2019/2020

1191

عدد الطلبة حسب المستوى الدراسي															فروع الجامعة	
المجموع Total			مستوى رابعة 4 Level			مستوى ثالثة 3 Level			مستوى ثانية 2 Level			مستوى أولى 1 Level			Branches	
			200 - 100			99 - 67			66 - 34			33 - 0				
المجموع	إناث	ذكور	المجموع	إناث	ذكور	المجموع	إناث	ذكور	المجموع	إناث	ذكور	المجموع	إناث	ذكور	الجنس Gender	
Total	Female	Male	Total	Female	Male	Total	Female	Male	Total	Female	Male	Total	Female	Male		
0	0	0	0	0	0	0	0	0	0	0	0	0	0	0	0	فرع القدس Al-Quds Branch
0	0	0	0	0	0	0	0	0	0	0	0	0	0	0	0	نظام الأسرى Asra
0	0	0	0	0	0	0	0	0	0	0	0	0	0	0	0	فرع نابلس Nablus Branch
0	0	0	0	0	0	0	0	0	0	0	0	0	0	0	0	فرع قلقيلية Qalqilya Branch
0	0	0	0	0	0	0	0	0	0	0	0	0	0	0	0	فرع سلفيت Salfeet Branch
1	0	1	0	0	0	0	0	0	0	0	0	1	0	1	0	فرع طوباس Tubas Branch
0	0	0	0	0	0	0	0	0	0	0	0	0	0	0	0	فرع رام الله والبيرة Ramallah & Al-Bireh Branch
12	8	4	0	0	0	0	0	0	1	0	1	11	8	3	0	فرع أريحا Jericho Branch
4	1	3	0	0	0	0	0	0	0	0	0	4	1	3	0	فرع بيت لحم Bethlehem Branch
0	0	0	0	0	0	0	0	0	0	0	0	0	0	0	0	فرع بيت لحم / برطعة a'Bethlehem Branch \ Barta
6	4	2	0	0	0	0	0	0	0	0	0	6	4	2	0	فرع الخليل Hebron Branch
0	0	0	0	0	0	0	0	0	0	0	0	0	0	0	0	فرع دورا Dora Branch
0	0	0	0	0	0	0	0	0	0	0	0	0	0	0	0	فرع يطا Yatta Branch
0	0	0	0	0	0	0	0	0	0	0	0	0	0	0	0	فرع غزة Gaza Branch
0	0	0	0	0	0	0	0	0	0	0	0	0	0	0	0	فرع الوسطى Al-Wosta Branch
1	0	1	0	0	0	0	0	0	0	0	0	1	0	1	0	فرع جنين Jenin Branch
0	0	0	0	0	0	0	0	0	0	0	0	0	0	0	0	فرع طولكرم Tulkarm Branch
0	0	0	0	0	0	0	0	0	0	0	0	0	0	0	0	فرع خان يونس Khanyounis Branch
0	0	0	0	0	0	0	0	0	0	0	0	0	0	0	0	فرع رفح Rafah Branch
0	0	0	0	0	0	0	0	0	0	0	0	0	0	0	0	فرع شمال غزة North Gaza Branch
24	13	11	0	0	0	0	0	0	1	0	1	23	13	10	0	المجموع



جامعة القدس المفتوحة  
AL-Quds Open University

توزيع الطلبة في كلية التنمية الاجتماعية والأسرية حسب التخصص وفروع الجامعة والجنس  
Distribution of Students In Social and Family Development Faculty By Specialization, Branches, Gender  
الفصل الأول من العام الدراسي 2019/2020  
1191

المجموع Total	غير متخصص			رعاية الطفل Child Care			تنمية المجتمع المحلي Local Community Development			النوع الاجتماعي وقضايا التنمية Gender and Development Issues			الخدمة الاجتماعية Social Work			التنمية الاجتماعية Social Development			التربية الخاصة Special Education			فروع الجامعة Branches		
	المجموع	إناث	ذكور	المجموع	إناث	ذكور	المجموع	إناث	ذكور	المجموع	إناث	ذكور	المجموع	إناث	ذكور	المجموع	إناث	ذكور	المجموع	إناث	ذكور			
95	81	14				7	7	0	18	15	3				70	59	11					فرع أريحا Jericho Branch		
362	286	76	1	1	0	55	53	2	23	12	11				280	218	62		3	2	1	فرع الخليل Hebron Branch		
136	101	35				3	3	0	1	1	0				132	97	35					فرع القدس Al-Quds Branch		
115	59	56							1	0	1				114	59	55					فرع الوسطى Al-Wosta Branch		
324	254	70				22	22	0	16	10	6	34	31	3	242	183	59		10	8	2	فرع بيت لحم Bethlehem Branch		
194	167	27													194	167	27					فرع بيت لحم / برطعة a/Bethlehem Branch \ Barta		
524	462	62				221	220	1	15	14	1				285	225	60		3	3	0	فرع جنين Jenin Branch		
56	32	24													55	31	24		1	1	0	فرع خان يونس Khanyounis Branch		
138	111	27				28	28	0	3	3	0				107	80	27					فرع دورا Dora Branch		
377	258	119				10	10	0	35	20	15	14	11	3	303	202	101	1	1	0	14	14	0	فرع رام الله والبيرة Ramallah & Al-Bireh Branch
168	94	74													167	93	74		1	1	0		فرع رفح Rafah Branch	
164	120	44				12	12	0	47	32	15				105	76	29					فرع سلفيت Salfeet Branch		
190	103	87							1	1	0				188	102	86		1	0	1		فرع شمال غزة North Gaza Branch	
99	67	32				8	8	0	7	6	1				80	49	31		4	4	0		فرع طوباس Tubas Branch	



جامعة القدس المفتوحة  
AL-Quds Open University

توزيع الطلبة في كلية التنمية الاجتماعية والأسرية حسب التخصص وفروع الجامعة والجنس  
Distribution of Students In Social and Family Development Faculty By Specialization, Branches, Gender  
الفصل الأول من العام الدراسي 2019/2020

1191

المجموع Total	غير متخصص			رعاية الطفل Child Care			تنمية المجتمع المحلي Local Community Development			النوع الاجتماعي وقضايا التنمية Gender and Development Issues			الخدمة الاجتماعية Social Work			التنمية الاجتماعية Social Development			التربية الخاصة Special Education			فروع الجامعة Branches		
	المجموع	إناث	ذكور	المجموع	إناث	ذكور	المجموع	إناث	ذكور	المجموع	إناث	ذكور	المجموع	إناث	ذكور	المجموع	إناث	ذكور	المجموع	إناث	ذكور			
161	135	26		23	23	0	1	1	0				134	108	26				3	3	0	فرع طولكرم Tulkarm Branch		
115	67	48					4	3	1				105	58	47				6	6	0	فرع غزة Gaza Branch		
138	111	27		20	19	1	1	1	0				117	91	26							فرع قلقيلية Qalqilya Branch		
484	349	135		14	14	0	22	15	7				415	291	124				33	29	4	فرع نابلس Nablus Branch		
94	77	17		20	20	0	4	3	1				70	54	16							فرع يطا Yatta Branch		
344	0	344											344	0	344							نظام الأسرى Asra		
4278	2934	1344	1	1	0	443	439	4	199	137	62	48	42	6	3507	2243	1264	1	1	0	79	71	8	المجموع





جامعة القدس المفتوحة

AL-Quds Open University

توزيع الطلبة القدامى في كلية التنمية الاجتماعية والأسرية حسب التخصص وفروع الجامعة والجنس

Distribution of Old Students In Social and Family Development Faculty By Specialization, Branches, Gender

الفصل الأول من العام الدراسي 2019/2020

1191

المجموع Total	غير متخصص			رعاية الطفل			تنمية المجتمع المحلي			النوع الاجتماعي وقضايا التنمية			الخدمة الاجتماعية			التنمية الاجتماعية			التربية الخاصة			فروع الجامعة Branches		
	المجموع	إناث	ذكور	المجموع	إناث	ذكور	المجموع	إناث	ذكور	المجموع	إناث	ذكور	المجموع	إناث	ذكور	المجموع	إناث	ذكور	المجموع	إناث	ذكور		الجنس	
80	70	10		1	1	0	14	12	2				65	57	8							فرع أريحا Jericho Branch		
276	218	58	1	1	0	36	35	1	18	10	8		218	170	48				3	2	1	فرع الخليل Hebron Branch		
113	85	28				2	2	0	1	1	0		110	82	28							فرع القدس Al-Quds Branch		
102	52	50							1	0	1		101	52	49							فرع الوسطى Al-Wosta Branch		
255	194	61				6	6	0	16	10	6	27	25	2	196	145	51			10	8	2	فرع بيت لحم Bethlehem Branch	
138	118	20											138	118	20							فرع بيت لحم / برطعة Bethlehem Branch \ Barta'a		
396	354	42				155	155	0	14	13	1		224	183	41					3	3	0	فرع جنين Jenin Branch	
49	27	22											48	26	22					1	1	0	فرع خان يونس Khanyounis Branch	
98	78	20				7	7	0	2	2	0		89	69	20							فرع دورا Dora Branch		
299	209	90				5	5	0	31	20	11	8	7	1	240	162	78	1	1	0	14	14	0	فرع رام الله والبيرة Ramallah & Al-Bireh Branch
141	83	58											140	82	58					1	1	0	فرع رفح Rafah Branch	
122	85	37				2	2	0	37	25	12		83	58	25							فرع سلفيت Salfeet Branch		
166	90	76							1	1	0		164	89	75					1	0	1	فرع شمال غزة North Gaza Branch	
77	51	26				0	0	0	7	6	1		66	41	25					4	4	0	فرع طوباس Tubas Branch	



جامعة القدس المفتوحة

AL-Quds Open University

توزيع الطلبة القدامى في كلية التنمية الاجتماعية والأسرية حسب التخصص وفروع الجامعة والجنس

Distribution of Old Students In Social and Family Development Faculty By Specialization, Branches, Gender

الفصل الأول من العام الدراسي 2019/2020

1191

المجموع Total	غير متخصص			رعاية الطفل			تنمية المجتمع المحلي			النوع الاجتماعي وقضايا التنمية			الخدمة الاجتماعية			التنمية الاجتماعية			التربية الخاصة			فروع الجامعة Branches		
	المجموع	إناث	ذكور	المجموع	إناث	ذكور	المجموع	إناث	ذكور	المجموع	إناث	ذكور	المجموع	إناث	ذكور	المجموع	إناث	ذكور	المجموع	إناث	ذكور			
123	105	18		7	7	0	1	1	0				112	94	18				3	3	0	فروع طولكرم Tulkarm Branch		
95	57	38					1	1	0				88	50	38				6	6	0	فروع غزة Gaza Branch		
95	75	20		3	2	1	1	1	0				91	72	19							فروع قلقيلية Qalqilya Branch		
382	273	109		3	3	0	19	13	6				327	228	99				33	29	4	فروع نابلس Nablus Branch		
53	40	13		2	2	0	1	1	0				50	37	13							فروع يثا Yatta Branch		
287	0	287											287	0	287							نظام الأسرى Asra		
3347	2264	1083	1	1	0	229	227	2	165	117	48	35	32	3	2837	1815	1022	1	1	0	79	71	8	المجموع



جامعة القدس المفتوحة

AL-Quds Open University

توزيع الطلبة الجدد في كلية التنمية الاجتماعية والأسرية حسب التخصص وفروع الجامعة والجنس

Distribution of New Students In Social and Family Development Faculty By Specialization, Branches, Gender

الفصل الأول من العام الدراسي 2019/2020

1191

المجموع Total	غير متخصص			رعاية الطفل			تنمية المجتمع المحلي			النوع الاجتماعي وقضايا التنمية			الخدمة الاجتماعية			التنمية الاجتماعية			التربية الخاصة			فروع الجامعة Branches
	المجموع	إناث	ذكور	المجموع	إناث	ذكور	المجموع	إناث	ذكور	المجموع	إناث	ذكور	المجموع	إناث	ذكور	المجموع	إناث	ذكور	المجموع	إناث	ذكور	
15	11	4		6	6	0	4	3	1				5	2	3							فرع أريحا Jericho Branch
86	68	18	0	0	0	19	18	1	5	2	3		62	48	14			0	0	0		فرع الخليل Hebron Branch
23	16	7				1	1	0	0	0	0		22	15	7							فرع القدس Al-Quds Branch
13	7	6							0	0	0		13	7	6							فرع الوسطى Al-Wosta Branch
69	60	9				16	16	0	0	0	0	7	6	1	46	38	8		0	0	0	فرع بيت لحم Bethlehem Branch
56	49	7											56	49	7							فرع بيت لحم / برطعة a'Bethlehem Branch \ Barta
128	108	20				66	65	1	1	1	0		61	42	19			0	0	0		فرع جنين Jenin Branch
7	5	2											7	5	2			0	0	0		فرع خان يونس Khanyounis Branch
40	33	7				21	21	0	1	1	0		18	11	7							فرع دورا Dora Branch
78	49	29				5	5	0	4	0	4	6	4	2	63	40	23	0	0	0	0	فرع رام الله والبيرة Ramallah & Al-Bireh Branch
27	11	16											27	11	16			0	0	0		فرع رفح Rafah Branch
42	35	7				10	10	0	10	7	3		22	18	4							فرع سلفيت Salfeet Branch
24	13	11							0	0	0		24	13	11			0	0	0		فرع شمال غزة North Gaza Branch
22	16	6				8	8	0	0	0	0		14	8	6			0	0	0		فرع طوباس Tubas Branch



جامعة القدس المفتوحة

AL-Quds Open University

توزيع الطلبة الجدد في كلية التنمية الاجتماعية والأسرية حسب التخصص وفروع الجامعة والجنس

Distribution of New Students In Social and Family Development Faculty By Specialization, Branches, Gender

الفصل الأول من العام الدراسي 2019/2020

1191

المجموع Total	غير متخصص		رعاية الطفل		تنمية المجتمع المحلي		النوع الاجتماعي وقضايا التنمية		الخدمة الاجتماعية		التنمية الاجتماعية		التربية الخاصة		فروع الجامعة Branches												
	المجموع	إناث	ذكور	المجموع	إناث	ذكور	المجموع	إناث	ذكور	المجموع	إناث	ذكور	المجموع	إناث		ذكور											
38	30	8		16	16	0	0	0	0	22	14	8	0	0	0	فرع طولكرم Tulkarm Branch											
20	10	10					3	2	1	17	8	9	0	0	0	فرع غزة Gaza Branch											
43	36	7		17	17	0	0	0	0	26	19	7				فرع قلقيلية Qalqilya Branch											
102	76	26		11	11	0	3	2	1	88	63	25	0	0	0	فرع نابلس Nablus Branch											
41	37	4		18	18	0	3	2	1	20	17	3				فرع يثا Yatta Branch											
57	0	57								57	0	57				نظام الأسرى Asra											
931	670	261	0	0	0	214	212	2	34	20	14	13	10	3	670	428	242	0	0	0	0	0	0	0	0	0	المجموع



جامعة القدس المفتوحة

AL-Quds Open University

توزيع الطلبة في كلية التنمية الاجتماعية والأسرية حسب فروع الجامعة والمستوى الأكاديمي والجنس

Distribution of Students In Social and Family Development Faculty By Branches, Academic Level, Gender

الفصل الأول من العام الدراسي 2019/2020

1191

عدد الطلبة حسب المستوى الدراسي															فروع الجامعة
المجموع Total			مستوى رابعة			مستوى ثالثة			مستوى ثانية			مستوى أولى			Branches
			4 Level			3 Level			2 Level			1 Level			
المجموع Total			200 - 100			99 - 67			66 - 34			33 - 0			Gender
			المجموع	إناث	ذكور	المجموع	إناث	ذكور	المجموع	إناث	ذكور	المجموع	إناث	ذكور	
Total	Female	Male	Total	Female	Male	Total	Female	Male	Total	Female	Male	Total	Female	Male	
136	101	35	21	16	5	29	20	9	35	27	8	51	38	13	فرع القدس Al-Quds Branch
344	0	344	3	0	3	107	0	107	79	0	79	155	0	155	نظام الأسرى Asra
484	349	135	67	53	14	91	73	18	116	86	30	210	137	73	فرع نابلس Nablus Branch
138	111	27	13	10	3	19	18	1	32	28	4	74	55	19	فرع قلقيلية Qalqilya Branch
164	120	44	12	6	6	26	22	4	36	28	8	90	64	26	فرع سلفيت Salfeet Branch
99	67	32	8	4	4	18	15	3	13	6	7	60	42	18	فرع طوباس Tubas Branch
377	258	119	52	35	17	76	62	14	89	69	20	160	92	68	فرع رام الله والبيرة Ramallah & Al-Bireh Branch
95	81	14	13	12	1	18	16	2	28	25	3	36	28	8	فرع أريحا Jericho Branch
324	254	70	46	36	10	53	41	12	87	71	16	138	106	32	فرع بيت لحم Bethlehem Branch
194	167	27	19	13	6	50	44	6	48	44	4	77	66	11	فرع بيت لحم / برطعة a'Bethlehem Branch \ Barta
362	286	76	39	32	7	58	47	11	83	69	14	182	138	44	فرع الخليل Hebron Branch
138	111	27	23	20	3	24	22	2	21	15	6	70	54	16	فرع دورا Dora Branch
94	77	17	11	7	4	14	10	4	17	14	3	52	46	6	فرع يطا Yatta Branch
115	67	48	16	9	7	28	20	8	32	19	13	39	19	20	فرع غزة Gaza Branch
115	59	56	12	10	2	28	13	15	36	19	17	39	17	22	فرع الوسطى Al-Wosta Branch
524	462	62	46	41	5	89	83	6	140	131	9	249	207	42	فرع جنين Jenin Branch
161	135	26	11	8	3	26	19	7	45	41	4	79	67	12	فرع طولكرم Tulkarm Branch
56	32	24	7	3	4	19	11	8	13	8	5	17	10	7	فرع خان يونس Khanyounis Branch
168	94	74	16	12	4	29	16	13	41	26	15	82	40	42	فرع رفح Rafah Branch
190	103	87	30	14	16	51	32	19	49	27	22	60	30	30	فرع شمال غزة North Gaza Branch
4278	2934	1344	465	341	124	853	584	269	1040	753	287	1920	1256	664	المجموع



جامعة القدس المفتوحة

AL-Quds Open University

توزيع الطلبة في تخصص التنمية الإجتماعية حسب فروع الجامعة والمستوى الأكاديمي والجنس

Distribution of Students In Social Development Specialization By Branches, Academic Level, Gender

الفصل الأول من العام الدراسي 2019/2020

1191

عدد الطلبة حسب المستوى الدراسي															فروع الجامعة	
المجموع Total			مستوى رابعة 4 Level			مستوى ثالثة 3 Level			مستوى ثانية 2 Level			مستوى أولى 1 Level			Branches	
			200 - 100			99 - 67			66 - 34			33 - 0				
المجموع	إناث	ذكور	المجموع	إناث	ذكور	المجموع	إناث	ذكور	المجموع	إناث	ذكور	المجموع	إناث	ذكور	الجنس Gender	
Total	Female	Male	Total	Female	Male	Total	Female	Male	Total	Female	Male	Total	Female	Male		
0	0	0	0	0	0	0	0	0	0	0	0	0	0	0	0	فرع القدس Al-Quds Branch
0	0	0	0	0	0	0	0	0	0	0	0	0	0	0	0	نظام الأسرى Asra
0	0	0	0	0	0	0	0	0	0	0	0	0	0	0	0	فرع نابلس Nablus Branch
0	0	0	0	0	0	0	0	0	0	0	0	0	0	0	0	فرع قلقيلية Qalqilya Branch
0	0	0	0	0	0	0	0	0	0	0	0	0	0	0	0	فرع سلفيت Salfeet Branch
0	0	0	0	0	0	0	0	0	0	0	0	0	0	0	0	فرع طوباس Tubas Branch
1	1	0	0	0	0	0	0	0	0	0	0	1	1	0	0	فرع رام الله والبيرة Ramallah & Al-Bireh Branch
0	0	0	0	0	0	0	0	0	0	0	0	0	0	0	0	فرع أريحا Jericho Branch
0	0	0	0	0	0	0	0	0	0	0	0	0	0	0	0	فرع بيت لحم Bethlehem Branch
0	0	0	0	0	0	0	0	0	0	0	0	0	0	0	0	فرع بيت لحم / برطعة a'Bethlehem Branch \ Barta
0	0	0	0	0	0	0	0	0	0	0	0	0	0	0	0	فرع الخليل Hebron Branch
0	0	0	0	0	0	0	0	0	0	0	0	0	0	0	0	فرع دورا Dora Branch
0	0	0	0	0	0	0	0	0	0	0	0	0	0	0	0	فرع يطا Yatta Branch
0	0	0	0	0	0	0	0	0	0	0	0	0	0	0	0	فرع غزة Gaza Branch
0	0	0	0	0	0	0	0	0	0	0	0	0	0	0	0	فرع الوسطى Al-Wosta Branch
0	0	0	0	0	0	0	0	0	0	0	0	0	0	0	0	فرع جنين Jenin Branch
0	0	0	0	0	0	0	0	0	0	0	0	0	0	0	0	فرع طولكرم Tulkarm Branch
0	0	0	0	0	0	0	0	0	0	0	0	0	0	0	0	فرع خان يونس Khanyounis Branch
0	0	0	0	0	0	0	0	0	0	0	0	0	0	0	0	فرع رفح Rafah Branch
0	0	0	0	0	0	0	0	0	0	0	0	0	0	0	0	فرع شمال غزة North Gaza Branch
1	1	0	0	0	0	0	0	0	0	0	0	1	1	0	0	المجموع



جامعة القدس المفتوحة

AL-Quds Open University

توزيع الطلبة في تخصص الخدمة الإجتماعية حسب فروع الجامعة والمستوى الأكاديمي والجنس

,Distribution of Students In Social Work Specialization By Branches, Academic Level Gender

الفصل الأول من العام الدراسي 2019/2020

1191

عدد الطلبة حسب المستوى الدراسي															فروع الجامعة	
المجموع Total			مستوى رابعة 4 Level			مستوى ثالثة 3 Level			مستوى ثانية 2 Level			مستوى أولى 1 Level			Branches	
			200 - 100			99 - 67			66 - 34			33 - 0				
المجموع	إناث	ذكور	المجموع	إناث	ذكور	المجموع	إناث	ذكور	المجموع	إناث	ذكور	المجموع	إناث	ذكور	الجنس Gender	
Total	Female	Male	Total	Female	Male	Total	Female	Male	Total	Female	Male	Total	Female	Male		
132	97	35	20	15	5	29	20	9	35	27	8	48	35	13	فرع القدس Al-Quds Branch	
344	0	344	3	0	3	107	0	107	79	0	79	155	0	155	نظام الأسرى Asra	
415	291	124	40	31	9	86	69	17	101	73	28	188	118	70	فرع نابلس Nablus Branch	
117	91	26	13	10	3	17	16	1	31	28	3	56	37	19	فرع قلقيلية Qalqilya Branch	
105	76	29	9	4	5	20	17	3	24	19	5	52	36	16	فرع سلفيت Salfeet Branch	
80	49	31	8	4	4	15	12	3	10	3	7	47	30	17	فرع طوباس Tubas Branch	
303	202	101	35	20	15	61	52	9	72	56	16	135	74	61	فرع رام الله والبيرة Ramallah & Al-Bireh Branch	
70	59	11	9	8	1	15	13	2	24	22	2	22	16	6	فرع أريحا Jericho Branch	
242	183	59	43	33	10	45	37	8	53	41	12	101	72	29	فرع بيت لحم Bethlehem Branch	
194	167	27	19	13	6	50	44	6	48	44	4	77	66	11	فرع بيت لحم / برطعة a'Bethlehem Branch \ Barta	
280	218	62	33	27	6	44	38	6	66	53	13	137	100	37	فرع الخليل Hebron Branch	
107	80	27	23	20	3	24	22	2	18	12	6	42	26	16	فرع دورا Dora Branch	
70	54	16	11	7	4	14	10	4	15	13	2	30	24	6	فرع يطا Yatta Branch	
105	58	47	13	6	7	24	16	8	32	19	13	36	17	19	فرع غزة Gaza Branch	
114	59	55	12	10	2	28	13	15	36	19	17	38	17	21	فرع الوسطى Al-Wosta Branch	
285	225	60	36	31	5	55	49	6	65	56	9	129	89	40	فرع جنين Jenin Branch	
134	108	26	11	8	3	22	15	7	42	38	4	59	47	12	فرع طولكرم Tulkarm Branch	
55	31	24	7	3	4	18	10	8	13	8	5	17	10	7	فرع خان يونس Khanyounis Branch	
167	93	74	15	11	4	29	16	13	41	26	15	82	40	42	فرع رفح Rafah Branch	
188	102	86	28	13	15	51	32	19	49	27	22	60	30	30	فرع شمال غزة North Gaza Branch	
3507	2243	1264	388	274	114	754	501	253	854	584	270	1511	884	627	المجموع	



جامعة القدس المفتوحة

AL-Quds Open University

توزيع الطلبة في تخصص تنمية المجتمع المحلي حسب فروع الجامعة والمستوى الأكاديمي والجنس

,Distribution of Students In Local Community Development Specialization By Branches

Academic Level, Gender

الفصل الأول من العام الدراسي 2019/2020

1191

عدد الطلبة حسب المستوى الدراسي															فروع الجامعة	
المجموع Total			مستوى رابعة			مستوى ثالثة			مستوى ثانية			مستوى أولى			Branches	
			4 Level			3 Level			2 Level			1 Level				
			200 - 100			99 - 67			66 - 34			33 - 0			الجنس Gender	
المجموع	إناث	ذكور	المجموع	إناث	ذكور	المجموع	إناث	ذكور	المجموع	إناث	ذكور	المجموع	إناث	ذكور		
Total	Female	Male	Total	Female	Male	Total	Female	Male	Total	Female	Male	Total	Female	Male		
1	1	0	1	1	0	0	0	0	0	0	0	0	0	0	فرع القدس Al-Quds Branch	
0	0	0	0	0	0	0	0	0	0	0	0	0	0	0	نظام الأسرى Asra	
22	15	7	5	3	2	2	1	1	7	6	1	8	5	3	فرع نابلس Nablus Branch	
1	1	0	0	0	0	1	1	0	0	0	0	0	0	0	فرع قلقيلية Qalqilya Branch	
47	32	15	3	2	1	6	5	1	12	9	3	26	16	10	فرع سلفيت Salfeet Branch	
7	6	1	0	0	0	1	1	0	2	2	0	4	3	1	فرع طوباس Tubas Branch	
35	20	15	7	5	2	11	6	5	10	7	3	7	2	5	فرع رام الله والبيرة Ramallah & Al-Bireh Branch	
18	15	3	4	4	0	3	3	0	4	3	1	7	5	2	فرع أريحا Jericho Branch	
16	10	6	3	3	0	4	2	2	8	4	4	1	1	0	فرع بيت لحم Bethlehem Branch	
0	0	0	0	0	0	0	0	0	0	0	0	0	0	0	فرع بيت لحم / برطعة a'Bethlehem Branch \ Barta	
23	12	11	3	2	1	6	3	3	5	4	1	9	3	6	فرع الخليل Hebron Branch	
3	3	0	0	0	0	0	0	0	2	2	0	1	1	0	فرع دورا Dora Branch	
4	3	1	0	0	0	0	0	0	2	1	1	2	2	0	فرع يطا Yatta Branch	
4	3	1	0	0	0	1	1	0	0	0	0	3	2	1	فرع غزة Gaza Branch	
1	0	1	0	0	0	0	0	0	0	0	0	1	0	1	فرع الوسطى Al-Wosta Branch	
15	14	1	3	3	0	1	1	0	8	8	0	3	2	1	فرع جنين Jenin Branch	
1	1	0	0	0	0	1	1	0	0	0	0	0	0	0	فرع طولكرم Tulkarm Branch	
0	0	0	0	0	0	0	0	0	0	0	0	0	0	0	فرع خان يونس Khanyounis Branch	
0	0	0	0	0	0	0	0	0	0	0	0	0	0	0	فرع رفح Rafah Branch	
1	1	0	1	1	0	0	0	0	0	0	0	0	0	0	فرع شمال غزة North Gaza Branch	
199	137	62	30	24	6	37	25	12	60	46	14	72	42	30	المجموع	





جامعة القدس المفتوحة

AL-Quds Open University

توزيع الطلبة في تخصص التربية الخاصة حسب فروع الجامعة والمستوى الأكاديمي والجنس

Distribution of Students In Special Education Specialization By Branches, Academic Level, Gender

الفصل الأول من العام الدراسي 2019/2020

1191

عدد الطلبة حسب المستوى الدراسي															فروع الجامعة	
المجموع Total			مستوى رابعة 4 Level			مستوى ثالثة 3 Level			مستوى ثانية 2 Level			مستوى أولى 1 Level			Branches	
			200 - 100			99 - 67			66 - 34			33 - 0				
المجموع	إناث	ذكور	المجموع	إناث	ذكور	المجموع	إناث	ذكور	المجموع	إناث	ذكور	المجموع	إناث	ذكور	الجنس Gender	
Total	Female	Male	Total	Female	Male	Total	Female	Male	Total	Female	Male	Total	Female	Male		
0	0	0	0	0	0	0	0	0	0	0	0	0	0	0	0	فرع القدس Al-Quds Branch
0	0	0	0	0	0	0	0	0	0	0	0	0	0	0	0	نظام الأسرى Asra
33	29	4	22	19	3	2	2	0	8	7	1	1	1	0	0	فرع نابلس Nablus Branch
0	0	0	0	0	0	0	0	0	0	0	0	0	0	0	0	فرع قلقيلية Qalqilya Branch
0	0	0	0	0	0	0	0	0	0	0	0	0	0	0	0	فرع سلفيت Salfeet Branch
4	4	0	0	0	0	2	2	0	1	1	0	1	1	0	0	فرع طوباس Tubas Branch
14	14	0	10	10	0	3	3	0	0	0	0	1	1	0	0	فرع رام الله والبيرة Ramallah & Al-Bireh Branch
0	0	0	0	0	0	0	0	0	0	0	0	0	0	0	0	فرع أريحا Jericho Branch
10	8	2	0	0	0	4	2	2	6	6	0	0	0	0	0	فرع بيت لحم Bethlehem Branch
0	0	0	0	0	0	0	0	0	0	0	0	0	0	0	0	فرع بيت لحم / برطعة a'Bethlehem Branch \ Barta
3	2	1	0	0	0	2	1	1	1	1	0	0	0	0	0	فرع الخليل Hebron Branch
0	0	0	0	0	0	0	0	0	0	0	0	0	0	0	0	فرع دورا Dora Branch
0	0	0	0	0	0	0	0	0	0	0	0	0	0	0	0	فرع يطا Yatta Branch
6	6	0	3	3	0	3	3	0	0	0	0	0	0	0	0	فرع غزة Gaza Branch
0	0	0	0	0	0	0	0	0	0	0	0	0	0	0	0	فرع الوسطى Al-Wosta Branch
3	3	0	0	0	0	2	2	0	1	1	0	0	0	0	0	فرع جنين Jenin Branch
3	3	0	0	0	0	2	2	0	0	0	0	1	1	0	0	فرع طولكرم Tulkarm Branch
1	1	0	0	0	0	1	1	0	0	0	0	0	0	0	0	فرع خان يونس Khanyounis Branch
1	1	0	1	1	0	0	0	0	0	0	0	0	0	0	0	فرع رفح Rafah Branch
1	0	1	1	0	1	0	0	0	0	0	0	0	0	0	0	فرع شمال غزة North Gaza Branch
79	71	8	37	33	4	21	18	3	17	16	1	4	4	0	0	المجموع



جامعة القدس المفتوحة

AL-Quds Open University

توزيع الطلبة في تخصص رعاية الطفل حسب فروع الجامعة والمستوى الأكاديمي والجنس

,Distribution of Students In Child Care Specialization By Branches, Academic Level  
Gender

الفصل الأول من العام الدراسي 2019/2020

1191

عدد الطلبة حسب المستوى الدراسي															فروع الجامعة	
المجموع Total			مستوى رابعة 4 Level			مستوى ثالثة 3 Level			مستوى ثانية 2 Level			مستوى أولى 1 Level			Branches	
			200 - 100			99 - 67			66 - 34			33 - 0				
المجموع	إناث	ذكور	المجموع	إناث	ذكور	المجموع	إناث	ذكور	المجموع	إناث	ذكور	المجموع	إناث	ذكور	الجنس Gender	
Total	Female	Male	Total	Female	Male	Total	Female	Male	Total	Female	Male	Total	Female	Male		
3	3	0	0	0	0	0	0	0	0	0	0	3	3	0	فرع القدس Al-Quds Branch	
0	0	0	0	0	0	0	0	0	0	0	0	0	0	0	نظام الأسرى Asra	
14	14	0	0	0	0	1	1	0	0	0	0	13	13	0	فرع نابلس Nablus Branch	
20	19	1	0	0	0	1	1	0	1	0	1	18	18	0	فرع قلقيلية Qalqilya Branch	
12	12	0	0	0	0	0	0	0	0	0	0	12	12	0	فرع سلفيت Salfeet Branch	
8	8	0	0	0	0	0	0	0	0	0	0	8	8	0	فرع طوباس Tubas Branch	
10	10	0	0	0	0	1	1	0	3	3	0	6	6	0	فرع رام الله والبيرة Ramallah & Al-Bireh Branch	
7	7	0	0	0	0	0	0	0	0	0	0	7	7	0	فرع أريحا Jericho Branch	
22	22	0	0	0	0	0	0	0	2	2	0	20	20	0	فرع بيت لحم Bethlehem Branch	
0	0	0	0	0	0	0	0	0	0	0	0	0	0	0	فرع بيت لحم / برطعة a'Bethlehem Branch \ Barta	
55	53	2	3	3	0	6	5	1	10	10	0	36	35	1	فرع الخليل Hebron Branch	
28	28	0	0	0	0	0	0	0	1	1	0	27	27	0	فرع دورا Dora Branch	
20	20	0	0	0	0	0	0	0	0	0	0	20	20	0	فرع يطا Yatta Branch	
0	0	0	0	0	0	0	0	0	0	0	0	0	0	0	فرع غزة Gaza Branch	
0	0	0	0	0	0	0	0	0	0	0	0	0	0	0	فرع الوسطى Al-Wosta Branch	
221	220	1	7	7	0	31	31	0	66	66	0	117	116	1	فرع جنين Jenin Branch	
23	23	0	0	0	0	1	1	0	3	3	0	19	19	0	فرع طولكرم Tulkarm Branch	
0	0	0	0	0	0	0	0	0	0	0	0	0	0	0	فرع خان يونس Khanyounis Branch	
0	0	0	0	0	0	0	0	0	0	0	0	0	0	0	فرع رفح Rafah Branch	
0	0	0	0	0	0	0	0	0	0	0	0	0	0	0	فرع شمال غزة North Gaza Branch	
443	439	4	10	10	0	41	40	1	86	85	1	306	304	2	المجموع	



جامعة القدس المفتوحة

AL-Quds Open University

توزيع الطلبة في تخصص النوع الاجتماعي وقضايا التنمية حسب فروع الجامعة والمستوى الأكاديمي والجنس

Distribution of Students In Gender and Development Issues Specialization By

Branches, Academic Level, Gender

الفصل الأول من العام الدراسي 2019/2020

1191

عدد الطلبة حسب المستوى الدراسي															فروع الجامعة	
المجموع Total			مستوى رابعة 4 Level			مستوى ثالثة 3 Level			مستوى ثانية 2 Level			مستوى أولى 1 Level			Branches	
			200 - 100			99 - 67			66 - 34			33 - 0				
المجموع	إناث	ذكور	المجموع	إناث	ذكور	المجموع	إناث	ذكور	المجموع	إناث	ذكور	المجموع	إناث	ذكور	الجنس Gender	
Total	Female	Male	Total	Female	Male	Total	Female	Male	Total	Female	Male	Total	Female	Male		
0	0	0	0	0	0	0	0	0	0	0	0	0	0	0	0	فرع القدس Al-Quds Branch
0	0	0	0	0	0	0	0	0	0	0	0	0	0	0	0	نظام الأسرى Asra
0	0	0	0	0	0	0	0	0	0	0	0	0	0	0	0	فرع نابلس Nablus Branch
0	0	0	0	0	0	0	0	0	0	0	0	0	0	0	0	فرع قلقيلية Qalqilya Branch
0	0	0	0	0	0	0	0	0	0	0	0	0	0	0	0	فرع سلفيت Salfeet Branch
0	0	0	0	0	0	0	0	0	0	0	0	0	0	0	0	فرع طوباس Tubas Branch
14	11	3	0	0	0	0	0	0	4	3	1	10	8	2	فرع رام الله والبيرة Ramallah & Al-Bireh Branch	
0	0	0	0	0	0	0	0	0	0	0	0	0	0	0	0	فرع أريحا Jericho Branch
34	31	3	0	0	0	0	0	0	18	18	0	16	13	3	فرع بيت لحم Bethlehem Branch	
0	0	0	0	0	0	0	0	0	0	0	0	0	0	0	0	فرع بيت لحم / برطعة a'Bethlehem Branch \ Barta
0	0	0	0	0	0	0	0	0	0	0	0	0	0	0	0	فرع الخليل Hebron Branch
0	0	0	0	0	0	0	0	0	0	0	0	0	0	0	0	فرع دورا Dora Branch
0	0	0	0	0	0	0	0	0	0	0	0	0	0	0	0	فرع يطا Yatta Branch
0	0	0	0	0	0	0	0	0	0	0	0	0	0	0	0	فرع غزة Gaza Branch
0	0	0	0	0	0	0	0	0	0	0	0	0	0	0	0	فرع الوسطى Al-Wosta Branch
0	0	0	0	0	0	0	0	0	0	0	0	0	0	0	0	فرع جنين Jenin Branch
0	0	0	0	0	0	0	0	0	0	0	0	0	0	0	0	فرع طولكرم Tulkarm Branch
0	0	0	0	0	0	0	0	0	0	0	0	0	0	0	0	فرع خان يونس Khanyounis Branch
0	0	0	0	0	0	0	0	0	0	0	0	0	0	0	0	فرع رفح Rafah Branch
0	0	0	0	0	0	0	0	0	0	0	0	0	0	0	0	فرع شمال غزة North Gaza Branch
48	42	6	0	0	0	0	0	0	22	21	1	26	21	5		المجموع



جامعة القدس المفتوحة

AL-Quds Open University

توزيع الطلبة غير المتخصصين في كلية التنمية الاجتماعية والأسرية حسب فروع الجامعة والمستوى الأكاديمي والجنس

Distribution of Students Non Specialized In Social and Family Development Faculty By Branches, Academic Level, Gender

الفصل الأول من العام الدراسي 2019/2020

1191

عدد الطلبة حسب المستوى الدراسي															فروع الجامعة
المجموع Total			مستوى رابعة			مستوى ثالثة			مستوى ثانية			مستوى أولى			Branches
			4 Level			3 Level			2 Level			1 Level			
			200 - 100			99 - 67			66 - 34			33 - 0			الجنس Gender
المجموع	إناث	ذكور	المجموع	إناث	ذكور	المجموع	إناث	ذكور	المجموع	إناث	ذكور	المجموع	إناث	ذكور	
Total	Female	Male	Total	Female	Male	Total	Female	Male	Total	Female	Male	Total	Female	Male	
0	0	0	0	0	0	0	0	0	0	0	0	0	0	0	فرع القدس Al-Quds Branch
0	0	0	0	0	0	0	0	0	0	0	0	0	0	0	نظام الأسرى Asra
0	0	0	0	0	0	0	0	0	0	0	0	0	0	0	فرع نابلس Nablus Branch
0	0	0	0	0	0	0	0	0	0	0	0	0	0	0	فرع قلقيلية Qalqilya Branch
0	0	0	0	0	0	0	0	0	0	0	0	0	0	0	فرع سلفيت Salfeet Branch
0	0	0	0	0	0	0	0	0	0	0	0	0	0	0	فرع طوباس Tubas Branch
0	0	0	0	0	0	0	0	0	0	0	0	0	0	0	فرع رام الله والبيرة Ramallah & Al-Bireh Branch
0	0	0	0	0	0	0	0	0	0	0	0	0	0	0	فرع أريحا Jericho Branch
0	0	0	0	0	0	0	0	0	0	0	0	0	0	0	فرع بيت لحم Bethlehem Branch
0	0	0	0	0	0	0	0	0	0	0	0	0	0	0	فرع بيت لحم / برطعة a'Bethlehem Branch \ Barta
1	1	0	0	0	0	0	0	0	1	1	0	0	0	0	فرع الخليل Hebron Branch
0	0	0	0	0	0	0	0	0	0	0	0	0	0	0	فرع دورا Dora Branch
0	0	0	0	0	0	0	0	0	0	0	0	0	0	0	فرع يطا Yatta Branch
0	0	0	0	0	0	0	0	0	0	0	0	0	0	0	فرع غزة Gaza Branch
0	0	0	0	0	0	0	0	0	0	0	0	0	0	0	فرع الوسطى Al-Wosta Branch
0	0	0	0	0	0	0	0	0	0	0	0	0	0	0	فرع جنين Jenin Branch
0	0	0	0	0	0	0	0	0	0	0	0	0	0	0	فرع طولكرم Tulkarm Branch
0	0	0	0	0	0	0	0	0	0	0	0	0	0	0	فرع خان يونس Khanyounis Branch
0	0	0	0	0	0	0	0	0	0	0	0	0	0	0	فرع رفح Rafah Branch
0	0	0	0	0	0	0	0	0	0	0	0	0	0	0	فرع شمال غزة North Gaza Branch
1	1	0	0	0	0	0	0	0	1	1	0	0	0	0	المجموع



جامعة القدس المفتوحة  
AL-Quds Open University

توزيع الطلبة في كلية العلوم الإدارية والإقتصادية حسب التخصص وفروع الجامعة والجنس  
Distribution of Students In Administrative and Economic Sciences Faculty By Specialization, Branches, Gender  
الفصل الأول من العام الدراسي 2019/2020

1191

المجموع Total	غير متخصص			المحاسبة Accounting			العلوم المالية والمصرفية Banking and Financial Sciences			التسويق Marketing			الإقتصاد Economics			الإدارة الصحية Health Management			إدارة الأعمال Business Administration			فروع الجامعة Branches
	المجموع	إناث	ذكور	المجموع	إناث	ذكور	المجموع	إناث	ذكور	المجموع	إناث	ذكور	المجموع	إناث	ذكور	المجموع	إناث	ذكور	المجموع	إناث	ذكور	
451	263	188		142	84	58	43	30	13				32	26	6	234	123	111	فرع أريحا Jericho Branch			
1613	972	641		707	371	336	79	59	20	65	20	45	11	7	4	241	208	33	510	307	203	فرع الخليل Hebron Branch
227	149	78		65	35	30	13	9	4				66	54	12	83	51	32	فرع القدس Al-Quds Branch			
439	206	233	1	1	0	136	48	88	13	4	9	1	0	1	120	81	39	168	72	96	فرع الوسطى Al-Wosta Branch	
1133	778	355		354	207	147	85	66	19	36	17	19	2	2	0	326	282	44	330	204	126	فرع بيت لحم Bethlehem Branch
2117	1386	731		982	558	424	193	155	38	88	30	58	29	23	6	149	133	16	676	487	189	فرع جنين Jenin Branch
349	115	234		157	27	130	8	2	6	1	1	0	3	1	2	73	44	29	107	40	67	فرع خان يونس Khanyounis Branch
478	345	133		143	97	46	29	23	6	10	3	7	5	4	1	116	100	16	175	118	57	فرع دورا Dora Branch
3344	1967	1377		1055	532	523	343	223	120	107	44	63	11	8	3	299	245	54	1529	915	614	فرع رام الله والبيرة Ramallah & Al-Bireh Branch
641	264	377		244	67	177	9	4	5	5	2	3				130	83	47	253	108	145	فرع رفح Rafah Branch
753	469	284		319	168	151	64	50	14	22	3	19	1	1	0	85	77	8	262	170	92	فرع سلفيت Salfeet Branch
736	281	455		273	63	210	35	16	19	6	1	5	1	0	1	114	79	35	307	122	185	فرع شمال غزة North Gaza Branch
481	303	178		193	116	77	31	19	12	13	4	9	2	2	0	65	57	8	177	105	72	فرع طوباس Tubas Branch
1173	583	590		463	153	310	81	38	43	89	19	70	2	0	2	196	168	28	342	205	137	فرع طولكرم Tulkarm Branch



جامعة القدس المفتوحة  
AL-Quds Open University

توزيع الطلبة في كلية العلوم الإدارية والإقتصادية حسب التخصص وفروع الجامعة والجنس  
Distribution of Students In Administrative and Economic Sciences Faculty By Specialization, Branches, Gender  
الفصل الأول من العام الدراسي 2019/2020

1191

المجموع Total	غير متخصص			المحاسبة Accounting			العلوم المالية والمصرفية Banking and Financial Sciences			التسويق Marketing			الإقتصاد Economics			الإدارة الصحية Health Management			إدارة الأعمال Business Administration			فروع الجامعة Branches		
	المجموع	إناث	ذكور	المجموع	إناث	ذكور	المجموع	إناث	ذكور	المجموع	إناث	ذكور	المجموع	إناث	ذكور	المجموع	إناث	ذكور	الجنس					
1037	326	711		435	80	355	29	12	17	11	2	9	3	0	3	129	76	53	430	156	274	فرع غزة Gaza Branch		
686	481	205		243	168	75	48	40	8	31	8	23	1	0	1	101	88	13	262	177	85	فرع قلقيلية Qalqilya Branch		
3322	1947	1375		1435	732	703	321	227	94	134	45	89	26	16	10	350	277	73	1056	650	406	فرع نابلس Nablus Branch		
278	205	73		102	67	35	15	11	4	2	0	2	2	1	1	78	69	9	79	57	22	فرع يطا Yatta Branch		
1	0	1																	1	0	1	نظام الأسرى Asra		
19259	11040	8219	1	1	0	7448	3573	3875	1439	988	451	621	199	422	99	65	34	2670	2147	523	6981	4067	2914	المجموع



جامعة القدس المفتوحة  
AL-Quds Open University

توزيع الطلبة القدامى في كلية العلوم الإدارية والإقتصادية حسب التخصص وفروع الجامعة والجنس  
Distribution of Old Students In Administrative and Economic Sciences Faculty By Specialization, Branches, Gender

الفصل الأول من العام الدراسي 2019/2020

1191

المجموع Total	غير متخصص			المحاسبة Accounting			العلوم المالية والمصرفية Banking and Financial Sciences			التسويق Marketing			الإقتصاد Economics			الإدارة الصحية Health Management			إدارة الأعمال Business Administration			فروع الجامعة Branches
	المجموع	إناث	ذكور	المجموع	إناث	ذكور	المجموع	إناث	ذكور	المجموع	إناث	ذكور	المجموع	إناث	ذكور	المجموع	إناث	ذكور	المجموع	إناث	ذكور	
350	215	135		114	71	43	34	23	11						31	25	6	171	96	75	فروع أريحا Jericho Branch	
1278	778	500		536	272	264	64	48	16	53	15	38	9	7	2	220	189	31	396	247	149	فروع الخليل Hebron Branch
171	114	57		46	25	21	11	7	4						52	42	10	62	40	22	فروع القدس Al-Quds Branch	
362	168	194	0	0	0	109	41	68	7	2	5	1	0	1	109	71	38	136	54	82	فروع الوسطى Al-Wosta Branch	
887	634	253		254	159	95	66	51	15	26	10	16	2	2	0	292	252	40	247	160	87	فروع بيت لحم Bethlehem Branch
1667	1110	557		763	442	321	153	125	28	66	20	46	24	19	5	129	117	12	532	387	145	فروع جنين Jenin Branch
290	96	194		124	22	102	7	2	5	1	1	0	3	1	2	70	43	27	85	27	58	فروع خان يونس Khanyounis Branch
391	289	102		105	73	32	25	20	5	5	2	3	5	4	1	111	95	16	140	95	45	فروع دورا Dora Branch
2526	1513	1013		801	412	389	255	170	85	80	31	49	7	6	1	254	203	51	1129	691	438	فروع رام الله والبيرة Ramallah & Al-Bireh Branch
526	223	303		193	54	139	8	4	4	2	0	2			125	80	45	198	85	113	فروع رفح Rafah Branch	
599	388	211		239	126	113	51	40	11	17	3	14	1	1	0	77	70	7	214	148	66	فروع سلفيت Salfeet Branch
599	229	370		214	44	170	30	13	17	5	1	4	1	0	1	110	76	34	239	95	144	فروع شمال غزة North Gaza Branch
403	252	151		150	88	62	24	14	10	13	4	9	2	2	0	63	55	8	151	89	62	فروع طوباس Tubas Branch
938	489	449		369	131	238	62	32	30	67	12	55	2	0	2	186	159	27	252	155	97	فروع طولكرم Tulkarm Branch



جامعة القدس المفتوحة

AL-Quds Open University

توزيع الطلبة القدامى في كلية العلوم الإدارية والإقتصادية حسب التخصص وفروع الجامعة والجنس

Distribution of Old Students In Administrative and Economic Sciences Faculty By Specialization, Branches, Gender

الفصل الأول من العام الدراسي 2019/2020

1191

المجموع Total	غير متخصص			المحاسبة Accounting			العلوم المالية والمصرفية Banking and Financial Sciences			التسويق Marketing			الإقتصاد Economics			الإدارة الصحية Health Management			إدارة الأعمال Business Administration			فروع الجامعة Branches		
	المجموع	إناث	ذكور	المجموع	إناث	ذكور	المجموع	إناث	ذكور	المجموع	إناث	ذكور	المجموع	إناث	ذكور	المجموع	إناث	ذكور	الجنس					
769	252	517		311	54	257	21	9	12	8	1	7	2	0	2	113	68	45	314	120	194	فروع غزة Gaza Branch		
547	390	157		189	134	55	31	26	5	24	5	19	1	0	1	99	87	12	203	138	65	فروع قلقيلية Qalqilya Branch		
2556	1504	1052		1065	544	521	245	174	71	103	36	67	20	12	8	335	264	71	788	474	314	فروع نابلس Nablus Branch		
228	174	54		79	55	24	12	10	2	1	0	1	2	1	1	74	66	8	60	42	18	فروع يثا Yatta Branch		
1	0	1																	1	0	1	نظام الأسرى Asra		
15088	8818	6270	0	0	0	5661	2747	2914	1106	770	336	472	141	331	81	55	26	2450	1962	488	5318	3143	2175	المجموع





جامعة القدس المفتوحة

AL-Quds Open University

توزيع الطلبة الجدد في كلية العلوم الإدارية والإقتصادية حسب التخصص وفروع الجامعة والجنس

Distribution of New Students In Administrative and Economic Sciences Faculty By Specialization, Branches, Gender

الفصل الأول من العام الدراسي 2019/2020

1191

المجموع Total	غير متخصص			المحاسبة Accounting			العلوم المالية والمصرفية Banking and Financial Sciences			التسويق Marketing			الإقتصاد Economics			الإدارة الصحية Health Management			إدارة الأعمال Business Administration			فروع الجامعة Branches
	المجموع	إناث	ذكور	المجموع	إناث	ذكور	المجموع	إناث	ذكور	المجموع	إناث	ذكور	المجموع	إناث	ذكور	المجموع	إناث	ذكور	المجموع	إناث	ذكور	
101	48	53		28	13	15	9	7	2				1	1	0	63	27	36				فرع أريحا Jericho Branch
335	194	141		171	99	72	15	11	4	12	5	7	2	0	2	21	19	2	114	60	54	فرع الخليل Hebron Branch
56	35	21		19	10	9	2	2	0				14	12	2	21	11	10				فرع القدس Al-Quds Branch
77	38	39	1	1	0	27	7	20	6	2	4	0	0	0	11	10	1	32	18	14		فرع الوسطى Al-Wosta Branch
246	144	102		100	48	52	19	15	4	10	7	3	0	0	0	34	30	4	83	44	39	فرع بيت لحم Bethlehem Branch
450	276	174		219	116	103	40	30	10	22	10	12	5	4	1	20	16	4	144	100	44	فرع جنين Jenin Branch
59	19	40		33	5	28	1	0	1	0	0	0	0	0	0	3	1	2	22	13	9	فرع خان يونس Khanyounis Branch
87	56	31		38	24	14	4	3	1	5	1	4	0	0	0	5	5	0	35	23	12	فرع دورا Dora Branch
818	454	364		254	120	134	88	53	35	27	13	14	4	2	2	45	42	3	400	224	176	فرع رام الله والبيرة Ramallah & Al-Bireh Branch
115	41	74		51	13	38	1	0	1	3	2	1				5	3	2	55	23	32	فرع رفح Rafah Branch
154	81	73		80	42	38	13	10	3	5	0	5	0	0	0	8	7	1	48	22	26	فرع سلفيت Salfeet Branch
137	52	85		59	19	40	5	3	2	1	0	1	0	0	0	4	3	1	68	27	41	فرع شمال غزة North Gaza Branch
78	51	27		43	28	15	7	5	2	0	0	0	0	0	0	2	2	0	26	16	10	فرع طولباس Tubas Branch
235	94	141		94	22	72	19	6	13	22	7	15	0	0	0	10	9	1	90	50	40	فرع طولكرم Tulkarm Branch



جامعة القدس المفتوحة

AL-Quds Open University

توزيع الطلبة الجدد في كلية العلوم الإدارية والإقتصادية حسب التخصص وفروع الجامعة والجنس

Distribution of New Students In Administrative and Economic Sciences Faculty By Specialization, Branches, Gender

الفصل الأول من العام الدراسي 2019/2020

1191

المجموع Total	غير متخصص			المحاسبة Accounting			العلوم المالية والمصرفية Banking and Financial Sciences			التسويق Marketing			الإقتصاد Economics			الإدارة الصحية Health Management			إدارة الأعمال Business Administration			فروع الجامعة Branches		
	المجموع	إناث	ذكور	المجموع	إناث	ذكور	المجموع	إناث	ذكور	المجموع	إناث	ذكور	المجموع	إناث	ذكور	المجموع	إناث	ذكور	الجنس					
268	74	194		124	26	98	8	3	5	3	1	2	1	0	1	16	8	8	116	36	80	فروع غزة Gaza Branch		
139	91	48		54	34	20	17	14	3	7	3	4	0	0	0	2	1	1	59	39	20	فروع قلقيلية Qalqilya Branch		
766	443	323		370	188	182	76	53	23	31	9	22	6	4	2	15	13	2	268	176	92	فروع نابلس Nablus Branch		
50	31	19		23	12	11	3	1	2	1	0	1	0	0	0	4	3	1	19	15	4	فروع يطا Yatta Branch		
0	0	0																	0	0	0	نظام الأسرى Asra		
4171	2222	1949	1	1	0	1787	826	961	333	218	115	149	58	91	18	10	8	220	185	35	1663	924	739	المجموع



جامعة القدس المفتوحة

AL-Quds Open University

توزيع الطلبة في كلية العلوم الإدارية والإقتصادية حسب فروع الجامعة والمستوى الأكاديمي والجنس

Distribution of Students In Administrative and Economic Sciences Faculty By Branches, Academic Level, Gender

الفصل الأول من العام الدراسي 2019/2020

1191

عدد الطلبة حسب المستوى الدراسي															فروع الجامعة	
المجموع Total			مستوى رابعة			مستوى ثالثة			مستوى ثانية			مستوى أولى			Branches	
			4 Level			3 Level			2 Level			1 Level				
المجموع Total			200 - 100			99 - 67			66 - 34			33 - 0			Gender	
			المجموع	إناث	ذكور	المجموع	إناث	ذكور	المجموع	إناث	ذكور	المجموع	إناث	ذكور		
Total	Female	Male	Total	Female	Male	Total	Female	Male	Total	Female	Male	Total	Female	Male		
227	149	78	14	9	5	47	31	16	60	44	16	106	65	41	فرع القدس Al-Quds Branch	
1	0	1	1	0	1	0	0	0	0	0	0	0	0	0	نظام الأسرى Asra	
3322	1947	1375	419	245	174	688	442	246	827	499	328	1388	761	627	فرع نابلس Nablus Branch	
686	481	205	91	68	23	172	128	44	167	118	49	256	167	89	فرع قلقيلية Qalqilya Branch	
753	469	284	91	66	25	160	112	48	181	125	56	321	166	155	فرع سلفيت Salfeet Branch	
481	303	178	62	44	18	104	71	33	123	74	49	192	114	78	فرع طوباس Tubas Branch	
3344	1967	1377	330	216	114	664	464	200	822	485	337	1528	802	726	فرع رام الله والبيرة Ramallah & Al-Bireh Branch	
451	263	188	44	30	14	90	59	31	119	72	47	198	102	96	فرع أريحا Jericho Branch	
1133	778	355	155	114	41	278	211	67	254	191	63	446	262	184	فرع بيت لحم Bethlehem Branch	
1613	972	641	238	142	96	354	231	123	419	261	158	602	338	264	فرع الخليل Hebron Branch	
478	345	133	71	59	12	127	100	27	119	84	35	161	102	59	فرع دورا Dora Branch	
278	205	73	46	33	13	70	47	23	62	52	10	100	73	27	فرع يطا Yatta Branch	
1037	326	711	110	44	66	257	91	166	225	56	169	445	135	310	فرع غزة Gaza Branch	
439	206	233	55	24	31	134	69	65	114	54	60	136	59	77	فرع الوسطى Al-Wosta Branch	
2117	1386	731	309	231	78	473	333	140	507	329	178	828	493	335	فرع جنين Jenin Branch	
1173	583	590	179	97	82	283	157	126	279	148	131	432	181	251	فرع طولكرم Tulkarm Branch	
349	115	234	47	16	31	85	28	57	103	32	71	114	39	75	فرع خان يونس Khanyounis Branch	
641	264	377	78	35	43	155	74	81	156	60	96	252	95	157	فرع رفح Rafah Branch	
736	281	455	88	38	50	175	72	103	195	67	128	278	104	174	فرع شمال غزة North Gaza Branch	
19259	11040	8219	2428	1511	917	4316	2720	1596	4732	2751	1981	7783	4058	3725	المجموع	



جامعة القدس المفتوحة

AL-Quds Open University

توزيع الطلبة في تخصص إدارة الأعمال حسب فروع الجامعة والمستوى الأكاديمي والجنس

,Distribution of Students In Business Administration Specialization By Branches

Academic Level, Gender

الفصل الأول من العام الدراسي 2019/2020

1191

عدد الطلبة حسب المستوى الدراسي															فروع الجامعة	
المجموع Total			مستوى رابعة 4 Level			مستوى ثالثة 3 Level			مستوى ثانية 2 Level			مستوى أولى 1 Level			Branches	
			200 - 100			99 - 67			66 - 34			33 - 0				
المجموع	إناث	ذكور	المجموع	إناث	ذكور	المجموع	إناث	ذكور	المجموع	إناث	ذكور	المجموع	إناث	ذكور	الجنس Gender	
Total	Female	Male	Total	Female	Male	Total	Female	Male	Total	Female	Male	Total	Female	Male		
83	51	32	5	2	3	21	15	6	22	15	7	35	19	16	فرع القدس Al-Quds Branch	
1	0	1	1	0	1	0	0	0	0	0	0	0	0	0	نظام الأسرى Asra	
1056	650	406	99	52	47	193	121	72	282	181	101	482	296	186	فرع نابلس Nablus Branch	
262	177	85	27	19	8	54	42	12	63	41	22	118	75	43	فرع قلقيلية Qalqilya Branch	
262	170	92	34	26	8	53	43	10	63	42	21	112	59	53	فرع سلفيت Salfeet Branch	
177	105	72	13	9	4	38	25	13	48	28	20	78	43	35	فرع طوباس Tubas Branch	
1529	915	614	139	92	47	308	207	101	355	225	130	727	391	336	فرع رام الله والبيرة Ramallah & Al-Bireh Branch	
234	123	111	17	10	7	36	21	15	64	38	26	117	54	63	فرع أريحا Jericho Branch	
330	204	126	43	25	18	58	39	19	77	59	18	152	81	71	فرع بيت لحم Bethlehem Branch	
0	0	0	0	0	0	0	0	0	0	0	0	0	0	0	فرع بيت لحم / برطعة a'Bethlehem Branch \ Barta	
510	307	203	58	33	25	114	76	38	138	87	51	200	111	89	فرع الخليل Hebron Branch	
175	118	57	19	16	3	45	34	11	47	30	17	64	38	26	فرع دورا Dora Branch	
79	57	22	13	7	6	12	8	4	15	11	4	39	31	8	فرع يطا Yatta Branch	
430	156	274	50	20	30	103	43	60	89	29	60	188	64	124	فرع غزة Gaza Branch	
168	72	96	14	5	9	46	21	25	50	21	29	58	25	33	فرع الوسطى Al-Wosta Branch	
676	487	189	77	63	14	150	113	37	153	108	45	296	203	93	فرع جنين Jenin Branch	
342	205	137	40	19	21	72	46	26	78	54	24	152	86	66	فرع طولكرم Tulkarm Branch	
107	40	67	8	1	7	28	8	20	28	10	18	43	21	22	فرع خان يونس Khanyounis Branch	
253	108	145	20	8	12	50	24	26	58	23	35	125	53	72	فرع رفح Rafah Branch	
307	122	185	22	7	15	63	25	38	89	31	58	133	59	74	فرع شمال غزة North Gaza Branch	
6981	4067	2914	699	414	285	1444	911	533	1719	1033	686	3119	1709	1410	المجموع	



جامعة القدس المفتوحة

AL-Quds Open University

توزيع الطلبة في تخصص الإقتصاد حسب فروع الجامعة والمستوى الأكاديمي والجنس

,Distribution of Students In Economics Specialization By Branches, Academic Level  
Gender

الفصل الأول من العام الدراسي 2019/2020  
1191

عدد الطلبة حسب المستوى الدراسي															فروع الجامعة	
المجموع Total			مستوى رابعة 4 Level			مستوى ثالثة 3 Level			مستوى ثانية 2 Level			مستوى أولى 1 Level			Branches	
			200 - 100			99 - 67			66 - 34			33 - 0				
المجموع	إناث	ذكور	المجموع	إناث	ذكور	المجموع	إناث	ذكور	المجموع	إناث	ذكور	المجموع	إناث	ذكور	الجنس Gender	
Total	Female	Male	Total	Female	Male	Total	Female	Male	Total	Female	Male	Total	Female	Male		
0	0	0	0	0	0	0	0	0	0	0	0	0	0	0	فرع القدس Al-Quds Branch	
0	0	0	0	0	0	0	0	0	0	0	0	0	0	0	نظام الأسرى Asra	
26	16	10	7	4	3	3	1	2	6	5	1	10	6	4	فرع نابلس Nablus Branch	
1	0	1	0	0	0	1	0	1	0	0	0	0	0	0	فرع قلقيلية Qalqilya Branch	
1	1	0	0	0	0	0	0	0	0	0	0	1	1	0	فرع سلفيت Salfeet Branch	
2	2	0	2	2	0	0	0	0	0	0	0	0	0	0	فرع طوباس Tubas Branch	
11	8	3	2	1	1	3	3	0	2	2	0	4	2	2	فرع رام الله والبيرة Ramallah & Al-Bireh Branch	
0	0	0	0	0	0	0	0	0	0	0	0	0	0	0	فرع أريحا Jericho Branch	
2	2	0	2	2	0	0	0	0	0	0	0	0	0	0	فرع بيت لحم Bethlehem Branch	
0	0	0	0	0	0	0	0	0	0	0	0	0	0	0	فرع بيت لحم / برطعة a'Bethlehem Branch \ Barta	
11	7	4	1	1	0	3	2	1	5	4	1	2	0	2	فرع الخليل Hebron Branch	
5	4	1	1	1	0	4	3	1	0	0	0	0	0	0	فرع دورا Dora Branch	
2	1	1	0	0	0	2	1	1	0	0	0	0	0	0	فرع يطا Yatta Branch	
3	0	3	0	0	0	1	0	1	0	0	0	2	0	2	فرع غزة Gaza Branch	
0	0	0	0	0	0	0	0	0	0	0	0	0	0	0	فرع الوسطى Al-Wosta Branch	
29	23	6	6	5	1	6	4	2	7	6	1	10	8	2	فرع جنين Jenin Branch	
2	0	2	0	0	0	1	0	1	0	0	0	1	0	1	فرع طولكرم Tulkarm Branch	
3	1	2	2	1	1	0	0	0	0	0	0	1	0	1	فرع خان يونس Khanyounis Branch	
0	0	0	0	0	0	0	0	0	0	0	0	0	0	0	فرع رفح Rafah Branch	
1	0	1	0	0	0	0	0	0	0	0	0	1	0	1	فرع شمال غزة North Gaza Branch	
99	65	34	23	17	6	24	14	10	20	17	3	32	17	15	المجموع	



جامعة القدس المفتوحة

AL-Quds Open University

توزيع الطلبة في تخصص المحاسبة حسب فروع الجامعة والمستوى الأكاديمي والجنس

,Distribution of Students In Accounting Specialization By Branches, Academic Level  
Gender

الفصل الأول من العام الدراسي 2019/2020  
1191

عدد الطلبة حسب المستوى الدراسي															فروع الجامعة	
المجموع Total			مستوى رابعة 4 Level			مستوى ثالثة 3 Level			مستوى ثانية 2 Level			مستوى أولى 1 Level			Branches	
			200 - 100			99 - 67			66 - 34			33 - 0				
المجموع	إناث	ذكور	المجموع	إناث	ذكور	المجموع	إناث	ذكور	المجموع	إناث	ذكور	المجموع	إناث	ذكور	الجنس Gender	
Total	Female	Male	Total	Female	Male	Total	Female	Male	Total	Female	Male	Total	Female	Male		
65	35	30	3	2	1	7	3	4	18	11	7	37	19	18	فرع القدس Al-Quds Branch	
0	0	0	0	0	0	0	0	0	0	0	0	0	0	0	نظام الأسرى Asra	
1437	732	705	136	58	78	295	180	115	347	182	165	659	312	347	فرع نابلس Nablus Branch	
243	168	75	30	21	9	65	47	18	61	47	14	87	53	34	فرع قلقيلية Qalqilya Branch	
319	168	151	31	18	13	60	33	27	82	54	28	146	63	83	فرع سلفيت Salfeet Branch	
193	116	77	20	12	8	36	21	15	50	28	22	87	55	32	فرع طوباس Tubas Branch	
1055	532	523	90	53	37	187	125	62	277	136	141	501	218	283	فرع رام الله والبيرة Ramallah & Al-Bireh Branch	
142	84	58	14	9	5	30	22	8	40	23	17	58	30	28	فرع أريحا Jericho Branch	
354	207	147	22	14	8	70	46	24	87	61	26	175	86	89	فرع بيت لحم Bethlehem Branch	
0	0	0	0	0	0	0	0	0	0	0	0	0	0	0	فرع بيت لحم / برطعة a'Bethlehem Branch \ Barta	
707	371	336	83	39	44	138	78	60	189	100	89	297	154	143	فرع الخليل Hebron Branch	
143	97	46	16	13	3	22	15	7	39	28	11	66	41	25	فرع دورا Dora Branch	
102	67	35	10	4	6	23	13	10	25	20	5	44	30	14	فرع يطا Yatta Branch	
435	80	355	25	5	20	100	18	82	107	16	91	203	41	162	فرع غزة Gaza Branch	
136	48	88	12	6	6	40	15	25	37	16	21	47	11	36	فرع الوسطى Al-Wosta Branch	
982	558	424	121	74	47	205	132	73	277	166	111	379	186	193	فرع جنين Jenin Branch	
463	153	310	63	20	43	105	40	65	121	44	77	174	49	125	فرع طولكرم Tulkarm Branch	
157	27	130	13	1	12	31	4	27	54	11	43	59	11	48	فرع خان يونس Khanyounis Branch	
244	67	177	17	5	12	53	15	38	66	18	48	108	29	79	فرع رفح Rafah Branch	
273	63	210	23	2	21	56	10	46	76	19	57	118	32	86	فرع شمال غزة North Gaza Branch	
7450	3573	3877	729	356	373	1523	817	706	1953	980	973	3245	1420	1825	المجموع	



جامعة القدس المفتوحة

AL-Quds Open University

توزيع الطلبة في تخصص العلوم المالية والمصرفية حسب فروع الجامعة والمستوى الأكاديمي والجنس

,Distribution of Students In Banking and Financial Sciences Specialization By Branches

Academic Level, Gender

الفصل الأول من العام الدراسي 2019/2020

1191

عدد الطلبة حسب المستوى الدراسي															فروع الجامعة	
المجموع Total			مستوى رابعة 4 Level			مستوى ثالثة 3 Level			مستوى ثانية 2 Level			مستوى أولى 1 Level			Branches	
			200 - 100			99 - 67			66 - 34			33 - 0				
المجموع	إناث	ذكور	المجموع	إناث	ذكور	المجموع	إناث	ذكور	المجموع	إناث	ذكور	المجموع	إناث	ذكور	الجنس Gender	
Total	Female	Male	Total	Female	Male	Total	Female	Male	Total	Female	Male	Total	Female	Male		
13	9	4	1	1	0	2	0	2	5	5	0	5	3	2	فرع القدس Al-Quds Branch	
0	0	0	0	0	0	0	0	0	0	0	0	0	0	0	نظام الأسرى Asra	
319	227	92	36	24	12	55	36	19	89	69	20	139	98	41	فرع نابلس Nablus Branch	
48	40	8	3	3	0	15	14	1	8	5	3	22	18	4	فرع قلقيلية Qalqilya Branch	
64	50	14	2	2	0	22	17	5	15	12	3	25	19	6	فرع سلفيت Salfeet Branch	
31	19	12	3	1	2	7	5	2	7	5	2	14	8	6	فرع طوباس Tubas Branch	
343	223	120	39	26	13	54	42	12	92	63	29	158	92	66	فرع رام الله والبيرة Ramallah & Al-Bireh Branch	
43	30	13	3	3	0	12	6	6	9	7	2	19	14	5	فرع أريحا Jericho Branch	
85	66	19	10	9	1	25	17	8	20	17	3	30	23	7	فرع بيت لحم Bethlehem Branch	
0	0	0	0	0	0	0	0	0	0	0	0	0	0	0	فرع بيت لحم / برطعة a'Bethlehem Branch \ Barta	
79	59	20	16	9	7	22	16	6	17	16	1	24	18	6	فرع الخليل Hebron Branch	
29	23	6	1	0	1	8	7	1	12	10	2	8	6	2	فرع دورا Dora Branch	
15	11	4	2	2	0	4	2	2	2	2	0	7	5	2	فرع يطا Yatta Branch	
29	12	17	2	1	1	7	3	4	6	1	5	14	7	7	فرع غزة Gaza Branch	
13	4	9	1	1	0	2	1	1	3	0	3	7	2	5	فرع الوسطى Al-Wosta Branch	
193	155	38	26	22	4	53	43	10	43	34	9	71	56	15	فرع جنين Jenin Branch	
81	38	43	15	8	7	14	8	6	19	10	9	33	12	21	فرع طولكرم Tulkarm Branch	
8	2	6	1	0	1	1	0	1	4	1	3	2	1	1	فرع خان يونس Khanyounis Branch	
9	4	5	2	0	2	1	0	1	1	1	0	5	3	2	فرع رفح Rafah Branch	
35	16	19	3	1	2	6	2	4	12	5	7	14	8	6	فرع شمال غزة North Gaza Branch	
1437	988	449	166	113	53	310	219	91	364	263	101	597	393	204	المجموع	



جامعة القدس المفتوحة  
AL-Quds Open University

توزيع الطلبة في تخصص التسويق حسب فروع الجامعة والمستوى الأكاديمي والجنس  
Distribution of Students In Marketing Specialization By Branches, Academic Level  
Gender

الفصل الأول من العام الدراسي 2019/2020  
1191

عدد الطلبة حسب المستوى الدراسي															فروع الجامعة	
المجموع Total			مستوى رابعة 4 Level			مستوى ثالثة 3 Level			مستوى ثانية 2 Level			مستوى أولى 1 Level			Branches	
			200 - 100			99 - 67			66 - 34			33 - 0				
المجموع	إناث	ذكور	المجموع	إناث	ذكور	المجموع	إناث	ذكور	المجموع	إناث	ذكور	المجموع	إناث	ذكور	الجنس Gender	
Total	Female	Male	Total	Female	Male	Total	Female	Male	Total	Female	Male	Total	Female	Male		
0	0	0	0	0	0	0	0	0	0	0	0	0	0	0	0	فرع القدس Al-Quds Branch
0	0	0	0	0	0	0	0	0	0	0	0	0	0	0	0	نظام الأسرى Asra
134	45	89	11	4	7	27	9	18	34	8	26	62	24	38	فرع نابلس Nablus Branch	
31	8	23	4	1	3	8	1	7	7	1	6	12	5	7	فرع قلقيلية Qalqilya Branch	
22	3	19	1	0	1	5	1	4	4	1	3	12	1	11	فرع سلفيت Salfeet Branch	
13	4	9	2	1	1	1	1	0	5	0	5	5	2	3	فرع طوباس Tubas Branch	
107	44	63	10	4	6	19	11	8	26	6	20	52	23	29	فرع رام الله والبيرة Ramallah & Al-Bireh Branch	
0	0	0	0	0	0	0	0	0	0	0	0	0	0	0	فرع أريحا Jericho Branch	
36	17	19	3	1	2	6	1	5	7	3	4	20	12	8	فرع بيت لحم Bethlehem Branch	
0	0	0	0	0	0	0	0	0	0	0	0	0	0	0	فرع بيت لحم / برطعة a'Bethlehem Branch \ Barta	
65	20	45	9	1	8	11	4	7	20	7	13	25	8	17	فرع الخليل Hebron Branch	
10	3	7	1	0	1	0	0	0	2	1	1	7	2	5	فرع دورا Dora Branch	
2	0	2	0	0	0	0	0	0	1	0	1	1	0	1	فرع يطا Yatta Branch	
11	2	9	1	1	0	1	0	1	2	0	2	7	1	6	فرع غزة Gaza Branch	
1	0	1	0	0	0	0	0	0	0	0	0	1	0	1	فرع الوسطى Al-Wosta Branch	
88	30	58	11	5	6	15	3	12	16	4	12	46	18	28	فرع جنين Jenin Branch	
89	19	70	13	3	10	22	5	17	14	2	12	40	9	31	فرع طولكرم Tulkarm Branch	
1	1	0	0	0	0	0	0	0	1	1	0	0	0	0	فرع خان يونس Khanyounis Branch	
5	2	3	1	0	1	0	0	0	1	0	1	3	2	1	فرع رفح Rafah Branch	
6	1	5	1	0	1	0	0	0	2	1	1	3	0	3	فرع شمال غزة North Gaza Branch	
621	199	422	68	21	47	115	36	79	142	35	107	296	107	189	المجموع	





جامعة القدس المفتوحة

AL-Quds Open University

توزيع الطلبة في تخصص الإدارة الصحية حسب فروع الجامعة والمستوى الأكاديمي والجنس

Distribution of Students In Health Management Specialization By Branches, Academic Level, Gender

الفصل الأول من العام الدراسي 2019/2020

1191

عدد الطلبة حسب المستوى الدراسي															فروع الجامعة
المجموع Total			مستوى رابعة 4 Level			مستوى ثالثة 3 Level			مستوى ثانية 2 Level			مستوى أولى 1 Level			Branches
			200 - 100			99 - 67			66 - 34			33 - 0			
المجموع	إناث	ذكور	المجموع	إناث	ذكور	المجموع	إناث	ذكور	المجموع	إناث	ذكور	المجموع	إناث	ذكور	الجنس Gender
Total	Female	Male	Total	Female	Male	Total	Female	Male	Total	Female	Male	Total	Female	Male	
66	54	12	5	4	1	17	13	4	15	13	2	29	24	5	فرع القدس Al-Quds Branch
0	0	0	0	0	0	0	0	0	0	0	0	0	0	0	نظام الأسرى Asra
350	277	73	130	103	27	115	95	20	69	54	15	36	25	11	فرع نابلس Nablus Branch
101	88	13	27	24	3	29	24	5	28	24	4	17	16	1	فرع قلقيلية Qalqilya Branch
85	77	8	23	20	3	20	18	2	17	16	1	25	23	2	فرع سلفيت Salfeet Branch
65	57	8	22	19	3	22	19	3	13	13	0	8	6	2	فرع طوباس Tubas Branch
299	245	54	50	40	10	93	76	17	70	53	17	86	76	10	فرع رام الله والبيرة Ramallah & Al-Bireh Branch
32	26	6	10	8	2	12	10	2	6	4	2	4	4	0	فرع أريحا Jericho Branch
326	282	44	75	63	12	119	108	11	63	51	12	69	60	9	فرع بيت لحم Bethlehem Branch
0	0	0	0	0	0	0	0	0	0	0	0	0	0	0	فرع بيت لحم / برطعة a'Bethlehem Branch \ Barta
241	208	33	71	59	12	66	55	11	50	47	3	54	47	7	فرع الخليل Hebron Branch
116	100	16	33	29	4	48	41	7	19	15	4	16	15	1	فرع دورا Dora Branch
78	69	9	21	20	1	29	23	6	19	19	0	9	7	2	فرع يطا Yatta Branch
129	76	53	32	17	15	45	27	18	21	10	11	31	22	9	فرع غزة Gaza Branch
120	81	39	28	12	16	46	32	14	23	16	7	23	21	2	فرع الوسطى Al-Wosta Branch
149	133	16	68	62	6	44	38	6	11	11	0	26	22	4	فرع جنين Jenin Branch
196	168	28	48	47	1	69	58	11	47	38	9	32	25	7	فرع طولكرم Tulkarm Branch
73	44	29	23	13	10	25	16	9	16	9	7	9	6	3	فرع خان يونس Khanyounis Branch
130	83	47	38	22	16	51	35	16	30	18	12	11	8	3	فرع رفح Rafah Branch
114	79	35	39	28	11	50	35	15	16	11	5	9	5	4	فرع شمال غزة North Gaza Branch
2670	2147	523	743	590	153	900	723	177	533	422	111	494	412	82	المجموع



جامعة القدس المفتوحة

AL-Quds Open University

توزيع الطلبة غير المتخصصين في كلية العلوم الإدارية والإقتصادية حسب فروع الجامعة والمستوى الأكاديمي والجنس

Distribution of Students Non Specialized In Administrative and Economic Sciences

Faculty By Branches, Academic Level, Gender

الفصل الأول من العام الدراسي 2019/2020

1191

عدد الطلبة حسب المستوى الدراسي															فروع الجامعة
المجموع Total			مستوى رابعة 4 Level			مستوى ثالثة 3 Level			مستوى ثانية 2 Level			مستوى أولى 1 Level			Branches
			200 - 100			99 - 67			66 - 34			33 - 0			
المجموع	إناث	ذكور	المجموع	إناث	ذكور	المجموع	إناث	ذكور	المجموع	إناث	ذكور	المجموع	إناث	ذكور	الجنس Gender
Total	Female	Male	Total	Female	Male	Total	Female	Male	Total	Female	Male	Total	Female	Male	
0	0	0	0	0	0	0	0	0	0	0	0	0	0	0	فرع القدس Al-Quds Branch
0	0	0	0	0	0	0	0	0	0	0	0	0	0	0	نظام الأسرى Asra
0	0	0	0	0	0	0	0	0	0	0	0	0	0	0	فرع نابلس Nablus Branch
0	0	0	0	0	0	0	0	0	0	0	0	0	0	0	فرع قلقيلية Qalqilya Branch
0	0	0	0	0	0	0	0	0	0	0	0	0	0	0	فرع سلفيت Salfeet Branch
0	0	0	0	0	0	0	0	0	0	0	0	0	0	0	فرع طوباس Tubas Branch
0	0	0	0	0	0	0	0	0	0	0	0	0	0	0	فرع رام الله والبيرة Ramallah & Al-Bireh Branch
0	0	0	0	0	0	0	0	0	0	0	0	0	0	0	فرع أريحا Jericho Branch
0	0	0	0	0	0	0	0	0	0	0	0	0	0	0	فرع بيت لحم Bethlehem Branch
0	0	0	0	0	0	0	0	0	0	0	0	0	0	0	فرع بيت لحم / برطعة a'Bethlehem Branch \ Barta
0	0	0	0	0	0	0	0	0	0	0	0	0	0	0	فرع الخليل Hebron Branch
0	0	0	0	0	0	0	0	0	0	0	0	0	0	0	فرع دورا Dora Branch
0	0	0	0	0	0	0	0	0	0	0	0	0	0	0	فرع يطا Yatta Branch
0	0	0	0	0	0	0	0	0	0	0	0	0	0	0	فرع غزة Gaza Branch
1	1	0	0	0	0	0	0	0	1	1	0	0	0	0	فرع الوسطى Al-Wosta Branch
0	0	0	0	0	0	0	0	0	0	0	0	0	0	0	فرع جنين Jenin Branch
0	0	0	0	0	0	0	0	0	0	0	0	0	0	0	فرع طولكرم Tulkarm Branch
0	0	0	0	0	0	0	0	0	0	0	0	0	0	0	فرع خان يونس Khanyounis Branch
0	0	0	0	0	0	0	0	0	0	0	0	0	0	0	فرع رفح Rafah Branch
0	0	0	0	0	0	0	0	0	0	0	0	0	0	0	فرع شمال غزة North Gaza Branch
1	1	0	0	0	0	0	0	0	1	1	0	0	0	0	المجموع



جامعة القدس المفتوحة  
AL-Quds Open University

توزيع الطلبة في كلية العلوم التربوية حسب التخصص وفروع الجامعة والجنس  
Distribution of Students In Educational Sciences Faculty By Specialization, Branches, Gender

الفصل الأول من العام الدراسي 2019/2020

1191

المجموع Total	مصادر التعلم وتكنولوجيا التعليم Learning Resources and Educational Technology			غير متخصص			تعليم العلوم Teaching Science			تعليم التربية الإسلامية Teaching Islamic Education			تعليم الاجتماعيات Teaching Social Studies			المرحلة الأساسية الأولى Elementary Education			اللغة العربية وأساليب تدريسها Arabic Language and its Teaching Methods			اللغة الإنجليزية وأساليب تدريسها English Language and its Teaching Methods			الرياضيات وأساليب تدريسها Mathematics and its Teaching Methods			التربية الخاصة Special Education			فروع الجامعة Branches		
	المجموع	إناث	ذكور	المجموع	إناث	ذكور	المجموع	إناث	ذكور	المجموع	إناث	ذكور	المجموع	إناث	ذكور	المجموع	إناث	ذكور	المجموع	إناث	ذكور	المجموع	إناث	ذكور	المجموع	إناث	ذكور	الجنس					
160	148	12							24	19	5	19	16	3	99	96	3	5	5	0	8	8	0	5	4	1		فرع أريحا Jericho Branch					
927	811	116	66	62	4	1	0	1	5	5	0	118	94	24	80	63	17	582	522	60	22	18	4	24	20	4	18	16	2	11	11	0	فرع الخليل Hebron Branch
339	299	40										69	41	28	37	29	8	221	218	3	2	1	1	5	5	0	5	5	0		فرع القدس Al-Quds Branch		
294	232	62	2	1	1							22	14	8	8	3	5	170	146	24	12	8	4	19	16	3	7	5	2	54	39	15	فرع الوسطى Al-Wosta Branch
799	724	75	14	13	1	1	1	0				67	49	18	68	51	17	253	240	13	19	18	1	24	21	3	25	24	1	328	307	21	فرع بيت لحم Bethlehem Branch
2	2	0										2	2	0																		فرع بيت لحم / برطعة a'Bethlehem Branch \ Barta	
1517	1270	247	138	126	12				11	11	0	220	172	48	145	111	34	647	532	115	28	19	9	43	40	3	22	20	2	263	239	24	فرع جنين Jenin Branch
231	155	76	5	1	4							20	6	14	6	2	4	146	107	39	8	7	1	7	7	0	7	6	1	32	19	13	فرع خان يونس Khanyounis Branch
369	313	56	24	20	4							57	43	14	60	45	15	197	180	17	11	9	2	12	10	2	8	6	2				فرع دورا Dora Branch
976	845	131	30	27	3				4	4	0	113	68	45	94	61	33	444	414	30	15	13	2	36	33	3	22	22	0	218	203	15	فرع رام الله والبيرة Ramallah & Al-Bireh Branch
644	484	160	6	4	2							76	40	36	19	8	11	380	320	60	20	17	3	19	13	6	12	8	4	112	74	38	فرع رفح Rafah Branch
281	231	50										75	51	24	33	19	14	148	138	10	6	5	1	13	12	1	6	6	0				فرع سلفيت Salfeet Branch
675	510	165	12	9	3							44	11	33	37	17	20	284	254	30	45	37	8	50	38	12	29	14	15	174	130	44	فرع شمال غزة North Gaza Branch
237	196	41							1	1	0	19	13	6	16	12	4	146	118	28	5	5	0	7	4	3	8	8	0	35	35	0	فرع طوباس Tubas Branch



جامعة القدس المفتوحة

AL-Quds Open University

توزيع الطلبة في كلية العلوم التربوية حسب التخصص وفروع الجامعة والجنس

Distribution of Students In Educational Sciences Faculty By Specialization, Branches, Gender

الفصل الأول من العام الدراسي 2019/2020

1191

المجموع Total	مصادر التعلم وتكنولوجيا التعليم Learning Resources and Educational Technology			غير متخصص			تعليم العلوم Teaching Science			تعليم التربية الإسلامية Teaching Islamic Education			تعليم الاجتماعيات Teaching Social Studies			المرحلة الأساسية الأولى Elementary Education			اللغة العربية وأساليب تدريسها Arabic Language and its Teaching Methods			اللغة الإنجليزية وأساليب تدريسها English Language and its Teaching Methods			الرياضيات وأساليب تدريسها Mathematics and its Teaching Methods			التربية الخاصة Special Education			فروع الجامعة Branches		
	المجموع	إناث	ذكور	المجموع	إناث	ذكور	المجموع	إناث	ذكور	المجموع	إناث	ذكور	المجموع	إناث	ذكور	المجموع	إناث	ذكور	المجموع	إناث	ذكور	المجموع	إناث	ذكور	المجموع	إناث	ذكور	الجنس					
570	452	118	23	18	5		4	4	0	59	42	17	120	73	47	211	169	42	20	19	1	38	36	2	15	13	2	80	78	2	فرع طولكرم Tulkarm Branch		
388	278	110	18	15	3					37	17	20	20	7	13	195	155	40	14	7	7	22	17	5	22	16	6	60	44	16	فرع غزة Gaza Branch		
251	216	35	28	27	1		2	1	1	29	20	9	45	30	15	101	97	4	12	11	1	23	21	2	11	9	2				فرع قلقيلية Qalqilya Branch		
1359	1192	167	57	50	7		6	6	0	118	93	25	153	102	51	506	461	45	23	17	6	27	20	7	30	25	5	439	418	21	فرع نابلس Nablus Branch		
456	384	72								41	31	10	31	23	8	364	313	51	6	5	1	11	9	2	3	3	0				فرع يطا Yatta Branch		
505	1	504								56	0	56	449	1	448																نظام الأسرى Asra		
10980	8743	2237	423	373	50	2	1	1	33	32	1	1266	826	440	1440	673	767	5094	4480	614	273	221	52	388	330	58	255	210	45	1806	1597	209	المجموع



جامعة القدس المفتوحة  
AL-Quds Open University

توزيع الطلبة القدامى في كلية العلوم التربوية حسب التخصص وفروع الجامعة والجنس  
Distribution of Old Students In Educational Sciences Faculty By Specialization, Branches, Gender

الفصل الأول من العام الدراسي 2019/2020  
1191

المجموع Total	مصادر التعلم وتكنولوجيا التعليم Learning Resources and Educational Technology			غير متخصص			تعليم العلوم Teaching Science			تعليم التربية الإسلامية Teaching Islamic Education			تعليم الاجتماعيات Teaching Social Studies			المرحلة الأساسية الأولى Elementary Education			اللغة العربية وأساليب تدريسها Arabic Language and its Teaching Methods			اللغة الإنجليزية وأساليب تدريسها English Language and its Teaching Methods			الرياضيات وأساليب تدريسها Mathematics and its Teaching Methods			التربية الخاصة Special Education			فروع الجامعة Branches		
	المجموع	إناث	ذكور	المجموع	إناث	ذكور	المجموع	إناث	ذكور	المجموع	إناث	ذكور	المجموع	إناث	ذكور	المجموع	إناث	ذكور	المجموع	إناث	ذكور	المجموع	إناث	ذكور	المجموع	إناث	ذكور	الجنس					
130	122	8							10	9	1	16	13	3	86	83	3	5	5	0	8	8	0	5	4	1		فرع أريحا Jericho Branch					
753	656	97	32	30	2	0	0	0	5	5	0	99	80	19	68	51	17	474	425	49	22	18	4	24	20	4	18	16	2	11	11	0	فرع الخليل Hebron Branch
278	243	35										55	32	23	34	26	8	177	174	3	2	1	1	5	5	0	5	5	0		فرع القدس Al-Quds Branch		
252	199	53	1	0	1							21	14	7	4	2	2	151	129	22	12	8	4	19	16	3	7	5	2	37	25	12	فرع الوسطى Al-Wosta Branch
658	597	61	4	4	0	1	1	0				55	41	14	64	48	16	226	213	13	19	18	1	24	21	3	25	24	1	240	227	13	فرع بيت لحم Bethlehem Branch
1	1	0										1	1	0																		فرع بيت لحم / برطعة a'Bethlehem Branch \ Barta	
1202	991	211	90	82	8				11	11	0	179	135	44	125	96	29	533	433	100	28	19	9	43	40	3	22	20	2	171	155	16	فرع جنين Jenin Branch
205	138	67	2	1	1							18	5	13	5	2	3	131	96	35	8	7	1	7	7	0	7	6	1	27	14	13	فرع خان يونس Khanyounis Branch
311	265	46	4	4	0							49	39	10	55	41	14	172	156	16	11	9	2	12	10	2	8	6	2			فرع دورا Dora Branch	
806	693	113	17	16	1				4	4	0	92	54	38	86	55	31	361	336	25	15	13	2	36	33	3	22	22	0	173	160	13	فرع رام الله والبيرة Ramallah & Al-Bireh Branch
557	420	137	2	1	1							67	37	30	18	7	11	341	287	54	20	17	3	19	13	6	12	8	4	78	50	28	فرع رفح Rafah Branch
236	193	43										66	46	20	26	13	13	119	111	8	6	5	1	13	12	1	6	6	0			فرع سلفيت Salfeet Branch	
600	449	151	6	4	2							38	10	28	31	15	16	252	225	27	45	37	8	50	38	12	29	14	15	149	106	43	فرع شمال غزة North Gaza Branch
201	166	35							1	1	0	18	12	6	15	12	3	127	104	23	5	5	0	7	4	3	8	8	0	20	20	0	فرع طوباس Tubas Branch



جامعة القدس المفتوحة  
AL-Quds Open University

توزيع الطلبة القدامى في كلية العلوم التربوية حسب التخصص وفروع الجامعة والجنس  
Distribution of Old Students In Educational Sciences Faculty By Specialization, Branches, Gender

الفصل الأول من العام الدراسي 2019/2020  
1191

المجموع Total	مصادر التعلم وتكنولوجيا التعليم Learning Resources and Educational Technology			غير متخصص			تعليم العلوم Teaching Science			تعليم التربية الإسلامية Teaching Islamic Education			تعليم الاجتماعيات Teaching Social Studies			المرحلة الأساسية الأولى Elementary Education			اللغة العربية وأساليب تدريسها Arabic Language and its Teaching Methods			اللغة الإنجليزية وأساليب تدريسها English Language and its Teaching Methods			الرياضيات وأساليب تدريسها Mathematics and its Teaching Methods			التربية الخاصة Special Education			فروع الجامعة Branches		
	المجموع	إناث	ذكور	المجموع	إناث	ذكور	المجموع	إناث	ذكور	المجموع	إناث	ذكور	المجموع	إناث	ذكور	المجموع	إناث	ذكور	المجموع	إناث	ذكور	المجموع	إناث	ذكور	المجموع	إناث	ذكور	الجنس					
467	368	99	1	1	0				4	4	0	48	34	14	103	62	41	186	149	37	20	19	1	38	36	2	15	13	2	52	50	2	فروع طولكرم Tulkarm Branch
336	235	101	12	10	2							28	12	16	18	6	12	171	132	39	14	7	7	22	17	5	22	16	6	49	35	14	فروع غزة Gaza Branch
204	173	31	2	2	0				2	1	1	22	14	8	42	29	13	90	86	4	12	11	1	23	21	2	11	9	2				فروع قلقيلية Qalqilya Branch
1088	949	139	25	21	4				6	6	0	96	73	23	136	93	43	400	366	34	23	17	6	27	20	7	30	25	5	345	328	17	فروع نابلس Nablus Branch
378	317	61										34	26	8	28	20	8	296	254	42	6	5	1	11	9	2	3	3	0				فروع يثا Yatta Branch
467	0	467										51	0	51	416	0	416															نظام الأسرى Asra	
9130	7175	1955	198	176	22	1	1	0	33	32	1	1047	674	373	1290	591	699	4293	3759	534	273	221	52	388	330	58	255	210	45	1352	1181	171	المجموع



جامعة القدس المفتوحة

AL-Quds Open University

توزيع الطلبة الجدد في كلية العلوم التربوية حسب التخصص وفروع الجامعة والجنس

Distribution of New Students In Educational Sciences Faculty By Specialization, Branches, Gender

الفصل الأول من العام الدراسي 2019/2020

1191

المجموع Total	مصادر التعلم وتكنولوجيا التعليم Learning Resources and Educational Technology			غير متخصص			تعليم العلوم Teaching Science			تعليم التربية الإسلامية Teaching Islamic Education			تعليم الاجتماعيات Teaching Social Studies			المرحلة الأساسية الأولى Elementary Education			اللغة العربية وأساليب تدريسها Arabic Language and its Teaching Methods			اللغة الإنجليزية وأساليب تدريسها English Language and its Teaching Methods			الرياضيات وأساليب تدريسها Mathematics and its Teaching Methods			التربية الخاصة Special Education			فروع الجامعة Branches	
	المجموع	إناث	ذكور	المجموع	إناث	ذكور	المجموع	إناث	ذكور	المجموع	إناث	ذكور	المجموع	إناث	ذكور	المجموع	إناث	ذكور	المجموع	إناث	ذكور	المجموع	إناث	ذكور	المجموع	إناث	ذكور	الجنس				
30	26	4							14	10	4	3	3	0	13	13	0	0	0	0	0	0	0	0	0	0	0	0	0	فرع أريحا Jericho Branch		
174	155	19	34	32	2	1	0	1	0	0	0	19	14	5	108	97	11	0	0	0	0	0	0	0	0	0	0	0	0	فرع الخليل Hebron Branch		
61	56	5							14	9	5	3	3	0	44	44	0	0	0	0	0	0	0	0	0	0	0	0	0	فرع القدس Al-Quds Branch		
42	33	9	1	1	0				1	0	1	4	1	3	19	17	2	0	0	0	0	0	0	0	0	0	17	14	3	فرع الوسطى Al-Wosta Branch		
141	127	14	10	9	1	0	0	0	12	8	4	4	3	1	27	27	0	0	0	0	0	0	0	0	0	0	88	80	8	فرع بيت لحم Bethlehem Branch		
1	1	0							1	1	0																			فرع بيت لحم / برطعة a'Bethlehem Branch \ Barta		
315	279	36	48	44	4			0	0	0	41	37	4	20	15	5	114	99	15	0	0	0	0	0	0	0	92	84	8	فرع جنين Jenin Branch		
26	17	9	3	0	3				2	1	1	1	0	1	15	11	4	0	0	0	0	0	0	0	0	0	5	5	0	فرع خان يونس Khanyounis Branch		
58	48	10	20	16	4				8	4	4	5	4	1	25	24	1	0	0	0	0	0	0	0	0	0	0	0	0	0	فرع دورا Dora Branch	
170	152	18	13	11	2			0	0	0	21	14	7	8	6	2	83	78	5	0	0	0	0	0	0	0	45	43	2	فرع رام الله والبيرة Ramallah & Al-Bireh Branch		
87	64	23	4	3	1				9	3	6	1	1	0	39	33	6	0	0	0	0	0	0	0	0	0	34	24	10	فرع رفح Rafah Branch		
45	38	7							9	5	4	7	6	1	29	27	2	0	0	0	0	0	0	0	0	0	0	0	0	0	فرع سلفيت Salfeet Branch	
75	61	14	6	5	1				6	1	5	6	2	4	32	29	3	0	0	0	0	0	0	0	0	0	25	24	1	فرع شمال غزة North Gaza Branch		
36	30	6						0	0	0	1	1	0	1	0	1	19	14	5	0	0	0	0	0	0	0	15	15	0	فرع طوباس Tubas Branch		



جامعة القدس المفتوحة

AL-Quds Open University

توزيع الطلبة الجدد في كلية العلوم التربوية حسب التخصص وفروع الجامعة والجنس

Distribution of New Students In Educational Sciences Faculty By Specialization, Branches, Gender

الفصل الأول من العام الدراسي 2019/2020

1191

المجموع Total	مصادر التعلم وتكنولوجيا التعليم Learning Resources and Educational Technology			غير متخصص			تعليم العلوم Teaching Science			تعليم التربية الإسلامية Teaching Islamic Education			تعليم الاجتماعيات Teaching Social Studies			المرحلة الأساسية الأولى Elementary Education			اللغة العربية وأساليب تدريسها Arabic Language and its Teaching Methods			اللغة الإنجليزية وأساليب تدريسها English Language and its Teaching Methods			الرياضيات وأساليب تدريسها Mathematics and its Teaching Methods			التربية الخاصة Special Education			فروع الجامعة Branches				
	المجموع	إناث	ذكور	المجموع	إناث	ذكور	المجموع	إناث	ذكور	المجموع	إناث	ذكور	المجموع	إناث	ذكور	المجموع	إناث	ذكور	المجموع	إناث	ذكور	المجموع	إناث	ذكور	المجموع	إناث	ذكور	الجنس							
103	84	19	22	17	5				0	0	0	11	8	3	17	11	6	25	20	5	0	0	0	0	0	0	0	0	0	28	28	0	فرع طولكرم Tulkarm Branch		
52	43	9	6	5	1							9	5	4	2	1	1	24	23	1	0	0	0	0	0	0	0	0	0	0	11	9	2	فرع غزة Gaza Branch	
47	43	4	26	25	1				0	0	0	7	6	1	3	1	2	11	11	0	0	0	0	0	0	0	0	0	0	0	0	0	فرع قلقيلية Qalqilya Branch		
271	243	28	32	29	3				0	0	0	22	20	2	17	9	8	106	95	11	0	0	0	0	0	0	0	0	0	0	94	90	4	فرع نابلس Nablus Branch	
78	67	11										7	5	2	3	3	0	68	59	9	0	0	0	0	0	0	0	0	0	0	0	0	فرع يثا Yatta Branch		
38	1	37										5	0	5	33	1	32															نظام الأسرى Asra			
1850	1568	282	225	197	28	1	0	1	0	0	0	219	152	67	150	82	68	801	721	80	0	0	0	0	0	0	0	0	0	0	0	454	416	38	المجموع





جامعة القدس المفتوحة

AL-Quds Open University

توزيع الطلبة في كلية العلوم التربوية حسب فروع الجامعة والمستوى الأكاديمي والجنس

Distribution of Students In Educational Sciences Faculty By Branches, Academic Level, Gender

الفصل الأول من العام الدراسي 2019/2020

1191

عدد الطلبة حسب المستوى الدراسي															فروع الجامعة	
المجموع Total			مستوى رابعة			مستوى ثالثة			مستوى ثانية			مستوى أولى			Branches	
			4 Level			3 Level			2 Level			1 Level				
المجموع Total			200 - 100			99 - 67			66 - 34			33 - 0			الجنس Gender	
			إناث	ذكور	المجموع	إناث	ذكور	المجموع	إناث	ذكور	المجموع	إناث	ذكور	المجموع		
Total	Female	Male	Total	Female	Male	Total	Female	Male	Total	Female	Male	Total	Female	Male		
339	299	40	51	46	5	87	79	8	91	78	13	110	96	14	فرع القدس Al-Quds Branch	
505	1	504	27	0	27	200	0	200	115	0	115	163	1	162	نظام الأسرى Asra	
1359	1192	167	238	197	41	295	258	37	312	282	30	514	455	59	فرع نابلس Nablus Branch	
251	216	35	64	55	9	51	41	10	50	44	6	86	76	10	فرع قلقيلية Qalqilya Branch	
281	231	50	38	31	7	73	67	6	73	56	17	97	77	20	فرع سلفيت Salfeet Branch	
237	196	41	59	44	15	46	40	6	43	34	9	89	78	11	فرع طوباس Tubas Branch	
976	845	131	202	174	28	223	197	26	199	166	33	352	308	44	فرع رام الله والبيرة Ramallah & Al-Bireh Branch	
160	148	12	28	27	1	43	40	3	35	35	0	54	46	8	فرع أريحا Jericho Branch	
799	724	75	110	97	13	159	144	15	218	200	18	312	283	29	فرع بيت لحم Bethlehem Branch	
2	2	0	0	0	0	0	0	0	0	0	0	2	2	0	فرع بيت لحم / برطعة a'Bethlehem Branch \ Barta	
927	811	116	170	149	21	199	175	24	226	197	29	332	290	42	فرع الخليل Hebron Branch	
369	313	56	73	61	12	72	62	10	88	78	10	136	112	24	فرع دورا Dora Branch	
456	384	72	65	55	10	94	81	13	114	93	21	183	155	28	فرع يثا Yatta Branch	
388	278	110	78	55	23	114	79	35	94	66	28	102	78	24	فرع غزة Gaza Branch	
294	232	62	53	42	11	79	57	22	77	64	13	85	69	16	فرع الوسطى Al-Wosta Branch	
1517	1270	247	261	213	48	288	247	41	368	313	55	600	497	103	فرع جنين Jenin Branch	
570	452	118	110	90	20	137	105	32	121	96	25	202	161	41	فرع طولكرم Tulkarm Branch	
231	155	76	35	23	12	78	54	24	56	42	14	62	36	26	فرع خان يونس Khanyounis Branch	
644	484	160	84	55	29	188	154	34	198	151	47	174	124	50	فرع رفح Rafah Branch	
675	510	165	149	108	41	219	167	52	152	115	37	155	120	35	فرع شمال غزة North Gaza Branch	
10980	8743	2237	1895	1522	373	2645	2047	598	2630	2110	520	3810	3064	746	المجموع	



جامعة القدس المفتوحة

AL-Quds Open University

توزيع الطلبة في تخصص المرحلة الأساسية الأولى حسب فروع الجامعة والمستوى الأكاديمي والجنس

Distribution of Students In Elementary Education Specialization By Branches, Academic Level, Gender

الفصل الأول من العام الدراسي 2019/2020

1191

عدد الطلبة حسب المستوى الدراسي															فروع الجامعة	
المجموع Total			مستوى رابعة 4 Level			مستوى ثالثة 3 Level			مستوى ثانية 2 Level			مستوى أولى 1 Level			Branches	
			200 - 100			99 - 67			66 - 34			33 - 0				
المجموع	إناث	ذكور	المجموع	إناث	ذكور	المجموع	إناث	ذكور	المجموع	إناث	ذكور	المجموع	إناث	ذكور	الجنس Gender	
Total	Female	Male	Total	Female	Male	Total	Female	Male	Total	Female	Male	Total	Female	Male		
221	218	3	32	32	0	55	53	2	60	60	0	74	73	1	فرع القدس Al-Quds Branch	
0	0	0	0	0	0	0	0	0	0	0	0	0	0	0	نظام الأسرى Asra	
506	461	45	61	54	7	106	96	10	138	130	8	201	181	20	فرع نابلس Nablus Branch	
101	97	4	17	15	2	23	21	2	25	25	0	36	36	0	فرع قلقيلية Qalqilya Branch	
148	138	10	10	9	1	39	37	2	37	36	1	62	56	6	فرع سلفيت Salfeet Branch	
146	118	28	34	23	11	27	24	3	34	28	6	51	43	8	فرع طوباس Tubas Branch	
444	414	30	73	68	5	103	95	8	99	92	7	169	159	10	فرع رام الله والبيرة Ramallah & Al-Bireh Branch	
99	96	3	12	12	0	27	25	2	27	27	0	33	32	1	فرع أريحا Jericho Branch	
253	240	13	25	23	2	58	52	6	79	76	3	91	89	2	فرع بيت لحم Bethlehem Branch	
0	0	0	0	0	0	0	0	0	0	0	0	0	0	0	فرع بيت لحم / برطعة a'Bethlehem Branch \ Barta	
582	522	60	82	75	7	121	106	15	158	146	12	221	195	26	فرع الخليل Hebron Branch	
197	180	17	23	17	6	43	39	4	56	53	3	75	71	4	فرع دورا Dora Branch	
364	313	51	35	30	5	75	68	7	97	79	18	157	136	21	فرع يطا Yatta Branch	
195	155	40	44	34	10	54	42	12	51	38	13	46	41	5	فرع غزة Gaza Branch	
170	146	24	31	28	3	46	35	11	49	44	5	44	39	5	فرع الوسطى Al-Wosta Branch	
647	532	115	122	98	24	138	115	23	153	128	25	234	191	43	فرع جنين Jenin Branch	
211	169	42	28	21	7	54	43	11	57	46	11	72	59	13	فرع طولكرم Tulkarm Branch	
146	107	39	18	12	6	46	37	9	43	35	8	39	23	16	فرع خان يونس Khanyounis Branch	
380	320	60	44	37	7	119	102	17	126	110	16	91	71	20	فرع رفح Rafah Branch	
284	254	30	55	48	7	96	88	8	71	65	6	62	53	9	فرع شمال غزة North Gaza Branch	
5094	4480	614	746	636	110	1230	1078	152	1360	1218	142	1758	1548	210	المجموع	



**جامعة القدس المفتوحة**  
**AL-Quds Open University**  
**توزيع الطلبة في تخصص تعليم التربية الإسلامية حسب فروع الجامعة والمستوى الأكاديمي والجنس**  
**,Distribution of Students In Teaching Islamic Education Specialization By Branches**  
**Academic Level, Gender**  
**الفصل الأول من العام الدراسي 2019/2020**  
**1191**

عدد الطلبة حسب المستوى الدراسي															فروع الجامعة	
المجموع Total			مستوى رابعة			مستوى ثالثة			مستوى ثانية			مستوى أولى			Branches	
			4 Level			3 Level			2 Level			1 Level				
			200 - 100			99 - 67			66 - 34			33 - 0			الجنس Gender	
المجموع	إناث	ذكور	المجموع	إناث	ذكور	المجموع	إناث	ذكور	المجموع	إناث	ذكور	المجموع	إناث	ذكور		
Total	Female	Male	Total	Female	Male	Total	Female	Male	Total	Female	Male	Total	Female	Male		
69	41	28	11	7	4	17	12	5	15	7	8	26	15	11	فرع القدس Al-Quds Branch	
56	0	56	4	0	4	10	0	10	19	0	19	23	0	23	نظام الأسرى Asra	
118	93	25	22	17	5	35	26	9	21	17	4	40	33	7	فرع نابلس Nablus Branch	
29	20	9	3	3	0	6	2	4	8	7	1	12	8	4	فرع قلقيلية Qalqilya Branch	
75	51	24	9	8	1	21	19	2	22	12	10	23	12	11	فرع سلفيت Salfeet Branch	
19	13	6	1	1	0	7	5	2	4	2	2	7	5	2	فرع طوباس Tubas Branch	
113	68	45	20	12	8	29	20	9	22	10	12	42	26	16	فرع رام الله والبيرة Ramallah & Al-Bireh Branch	
24	19	5	1	1	0	4	4	0	3	3	0	16	11	5	فرع أريحا Jericho Branch	
67	49	18	15	11	4	11	10	1	19	12	7	22	16	6	فرع بيت لحم Bethlehem Branch	
2	2	0	0	0	0	0	0	0	0	0	0	2	2	0	فرع بيت لحم / برطعة a'Bethlehem Branch \ Barta	
118	94	24	27	23	4	28	23	5	33	24	9	30	24	6	فرع الخليل Hebron Branch	
57	43	14	14	14	0	14	11	3	14	11	3	15	7	8	فرع دورا Dora Branch	
41	31	10	8	7	1	10	8	2	6	5	1	17	11	6	فرع يطا Yatta Branch	
37	17	20	5	0	5	7	4	3	10	6	4	15	7	8	فرع غزة Gaza Branch	
22	14	8	4	2	2	6	4	2	9	5	4	3	3	0	فرع الوسطى Al-Wosta Branch	
220	172	48	40	29	11	46	39	7	53	42	11	81	62	19	فرع جنين Jenin Branch	
59	42	17	14	12	2	13	8	5	14	9	5	18	13	5	فرع طولكرم Tulkarm Branch	
20	6	14	4	2	2	8	0	8	5	3	2	3	1	2	فرع خان يونس Khanyounis Branch	
76	40	36	12	3	9	17	12	5	30	15	15	17	10	7	فرع رفح Rafah Branch	
44	11	33	5	1	4	18	5	13	8	2	6	13	3	10	فرع شمال غزة North Gaza Branch	
1266	826	440	219	153	66	307	212	95	315	192	123	425	269	156	المجموع	



جامعة القدس المفتوحة

AL-Quds Open University

توزيع الطلبة في تخصص تعليم الإجتماعيات حسب فروع الجامعة والمستوى الأكاديمي والجنس

,Distribution of Students In Teaching Social Studies Specialization By Branches

Academic Level, Gender

الفصل الأول من العام الدراسي 2019/2020

1191

عدد الطلبة حسب المستوى الدراسي															فروع الجامعة
المجموع Total			مستوى رابعة 4 Level			مستوى ثالثة 3 Level			مستوى ثانية 2 Level			مستوى أولى 1 Level			Branches
			200 - 100			99 - 67			66 - 34			33 - 0			
المجموع	إناث	ذكور	المجموع	إناث	ذكور	المجموع	إناث	ذكور	المجموع	إناث	ذكور	المجموع	إناث	ذكور	الجنس Gender
Total	Female	Male	Total	Female	Male	Total	Female	Male	Total	Female	Male	Total	Female	Male	
37	29	8	1	1	0	11	10	1	15	10	5	10	8	2	فرع القدس Al-Quds Branch
449	1	448	23	0	23	190	0	190	96	0	96	140	1	139	نظام الأسرى Asra
153	102	51	38	24	14	30	21	9	38	27	11	47	30	17	فرع نابلس Nablus Branch
45	30	15	12	11	1	10	6	4	13	8	5	10	5	5	فرع قلقيلية Qalqilya Branch
33	19	14	6	2	4	6	5	1	11	5	6	10	7	3	فرع سلفيت Salfeet Branch
16	12	4	9	7	2	0	0	0	3	2	1	4	3	1	فرع طوباس Tubas Branch
94	61	33	23	15	8	26	20	6	23	12	11	22	14	8	فرع رام الله والبيرة Ramallah & Al-Bireh Branch
19	16	3	5	5	0	5	4	1	4	4	0	5	3	2	فرع أريحا Jericho Branch
68	51	17	26	22	4	14	8	6	14	12	2	14	9	5	فرع بيت لحم Bethlehem Branch
0	0	0	0	0	0	0	0	0	0	0	0	0	0	0	فرع بيت لحم / برطعة a'Bethlehem Branch \ Barta
80	63	17	21	17	4	17	16	1	20	13	7	22	17	5	فرع الخليل Hebron Branch
60	45	15	14	11	3	9	8	1	14	11	3	23	15	8	فرع دورا Dora Branch
31	23	8	8	5	3	6	3	3	8	7	1	9	8	1	فرع يطا Yatta Branch
20	7	13	2	1	1	6	1	5	7	2	5	5	3	2	فرع غزة Gaza Branch
8	3	5	1	1	0	1	0	1	1	1	0	5	1	4	فرع الوسطى Al-Wosta Branch
145	111	34	31	28	3	37	30	7	35	26	9	42	27	15	فرع جنين Jenin Branch
120	73	47	24	14	10	32	20	12	23	16	7	41	23	18	فرع طولكرم Tulkarm Branch
6	2	4	3	2	1	0	0	0	2	0	2	1	0	1	فرع خان يونس Khanyounis Branch
19	8	11	2	2	0	6	3	3	5	2	3	6	1	5	فرع رفح Rafah Branch
37	17	20	2	1	1	10	4	6	13	5	8	12	7	5	فرع شمال غزة North Gaza Branch
1440	673	767	251	169	82	416	159	257	345	163	182	428	182	246	المجموع



جامعة القدس المفتوحة

AL-Quds Open University

توزيع الطلبة في تخصص التربية الخاصة حسب فروع الجامعة والمستوى الأكاديمي والجنس

Distribution of Students In Special Education Specialization By Branches, Academic Level, Gender

الفصل الأول من العام الدراسي 2019/2020

1191

عدد الطلبة حسب المستوى الدراسي															فروع الجامعة	
المجموع Total			مستوى رابعة 4 Level			مستوى ثالثة 3 Level			مستوى ثانية 2 Level			مستوى أولى 1 Level			Branches	
			200 - 100			99 - 67			66 - 34			33 - 0				
المجموع	إناث	ذكور	المجموع	إناث	ذكور	المجموع	إناث	ذكور	المجموع	إناث	ذكور	المجموع	إناث	ذكور	الجنس Gender	
Total	Female	Male	Total	Female	Male	Total	Female	Male	Total	Female	Male	Total	Female	Male		
0	0	0	0	0	0	0	0	0	0	0	0	0	0	0	0	فرع القدس Al-Quds Branch
0	0	0	0	0	0	0	0	0	0	0	0	0	0	0	0	نظام الأسرى Asra
439	418	21	65	62	3	100	95	5	94	89	5	180	172	8	فرع نابلس Nablus Branch	
0	0	0	0	0	0	0	0	0	0	0	0	0	0	0	0	فرع قلقيلية Qalqilya Branch
0	0	0	0	0	0	0	0	0	0	0	0	0	0	0	0	فرع سلفيت Salfeet Branch
35	35	0	0	0	0	10	10	0	2	2	0	23	23	0	فرع طوباس Tubas Branch	
218	203	15	44	39	5	36	34	2	43	41	2	95	89	6	فرع رام الله والبيرة Ramallah & Al-Bireh Branch	
0	0	0	0	0	0	0	0	0	0	0	0	0	0	0	0	فرع أريحا Jericho Branch
328	307	21	9	9	0	50	49	1	103	98	5	166	151	15	فرع بيت لحم Bethlehem Branch	
0	0	0	0	0	0	0	0	0	0	0	0	0	0	0	0	فرع بيت لحم / برطعة a'Bethlehem Branch \ Barta
11	11	0	1	1	0	9	9	0	1	1	0	0	0	0	0	فرع الخليل Hebron Branch
0	0	0	0	0	0	0	0	0	0	0	0	0	0	0	0	فرع دورا Dora Branch
0	0	0	0	0	0	0	0	0	0	0	0	0	0	0	0	فرع يطا Yatta Branch
60	44	16	4	3	1	18	11	7	19	16	3	19	14	5	فرع غزة Gaza Branch	
54	39	15	3	1	2	8	4	4	12	9	3	31	25	6	فرع الوسطى Al-Wosta Branch	
263	239	24	0	0	0	40	39	1	75	70	5	148	130	18	فرع جنين Jenin Branch	
80	78	2	2	2	0	10	9	1	21	20	1	47	47	0	فرع طولكرم Tulkarm Branch	
32	19	13	3	1	2	11	5	6	5	3	2	13	10	3	فرع خان يونس Khanyounis Branch	
112	74	38	7	2	5	24	19	5	29	17	12	52	36	16	فرع رفح Rafah Branch	
174	130	44	20	11	9	51	39	12	47	33	14	56	47	9	فرع شمال غزة North Gaza Branch	
1806	1597	209	158	131	27	367	323	44	451	399	52	830	744	86	المجموع	



جامعة القدس المفتوحة

AL-Quds Open University

توزيع الطلبة في تخصص مصادر التعلم وتكنولوجيا التعليم حسب فروع الجامعة والمستوى الأكاديمي والجنس

Distribution of Students In Learning Resources and Educational Technology

Specialization By Branches, Academic Level, Gender

الفصل الأول من العام الدراسي 2019/2020

1191

عدد الطلبة حسب المستوى الدراسي															فروع الجامعة	
المجموع Total			مستوى رابعة 4 Level			مستوى ثالثة 3 Level			مستوى ثانية 2 Level			مستوى أولى 1 Level			Branches	
			200 - 100			99 - 67			66 - 34			33 - 0				
المجموع	إناث	ذكور	المجموع	إناث	ذكور	المجموع	إناث	ذكور	المجموع	إناث	ذكور	المجموع	إناث	ذكور	الجنس Gender	
Total	Female	Male	Total	Female	Male	Total	Female	Male	Total	Female	Male	Total	Female	Male		
0	0	0	0	0	0	0	0	0	0	0	0	0	0	0	0	فرع القدس Al-Quds Branch
0	0	0	0	0	0	0	0	0	0	0	0	0	0	0	0	نظام الأسرى Asra
57	50	7	0	0	0	0	0	0	11	11	0	46	39	7	فرع نابلس Nablus Branch	
28	27	1	0	0	0	0	0	0	0	0	0	28	27	1	فرع قلقيلية Qalqilya Branch	
0	0	0	0	0	0	0	0	0	0	0	0	0	0	0	فرع سلفيت Salfeet Branch	
0	0	0	0	0	0	0	0	0	0	0	0	0	0	0	فرع طوباس Tubas Branch	
30	27	3	0	0	0	1	1	0	9	9	0	20	17	3	فرع رام الله والبيرة Ramallah & Al-Bireh Branch	
0	0	0	0	0	0	0	0	0	0	0	0	0	0	0	فرع أريحا Jericho Branch	
14	13	1	0	0	0	0	0	0	0	0	0	14	13	1	فرع بيت لحم Bethlehem Branch	
0	0	0	0	0	0	0	0	0	0	0	0	0	0	0	فرع بيت لحم / برطعة a'Bethlehem Branch \ Barta	
66	62	4	0	0	0	0	0	0	8	8	0	58	54	4	فرع الخليل Hebron Branch	
24	20	4	0	0	0	0	0	0	1	1	0	23	19	4	فرع دورا Dora Branch	
0	0	0	0	0	0	0	0	0	0	0	0	0	0	0	فرع يطا Yatta Branch	
18	15	3	0	0	0	0	0	0	2	2	0	16	13	3	فرع غزة Gaza Branch	
2	1	1	0	0	0	0	0	0	0	0	0	2	1	1	فرع الوسطى Al-Wosta Branch	
138	126	12	0	0	0	0	0	0	44	40	4	94	86	8	فرع جنين Jenin Branch	
23	18	5	0	0	0	0	0	0	0	0	0	23	18	5	فرع طولكرم Tulkarm Branch	
5	1	4	0	0	0	0	0	0	0	0	0	5	1	4	فرع خان يونس Khanyounis Branch	
6	4	2	0	0	0	0	0	0	0	0	0	6	4	2	فرع رفح Rafah Branch	
12	9	3	0	0	0	0	0	0	1	0	1	11	9	2	فرع شمال غزة North Gaza Branch	
423	373	50	0	0	0	1	1	0	76	71	5	346	301	45	المجموع	



جامعة القدس المفتوحة

AL-Quds Open University

توزيع الطلبة في تخصص اللغة العربية وأساليب تدريسها حسب فروع الجامعة والمستوى الأكاديمي والجنس

Distribution of Students In Arabic Language and its Teaching Methods Specialization By Branches, Academic Level, Gender

الفصل الأول من العام الدراسي 2019/2020

1191

عدد الطلبة حسب المستوى الدراسي															فروع الجامعة	
المجموع Total			مستوى رابعة 4 Level			مستوى ثالثة 3 Level			مستوى ثانية 2 Level			مستوى أولى 1 Level			Branches	
			200 - 100			99 - 67			66 - 34			33 - 0				
المجموع	إناث	ذكور	المجموع	إناث	ذكور	المجموع	إناث	ذكور	المجموع	إناث	ذكور	المجموع	إناث	ذكور	الجنس Gender	
Total	Female	Male	Total	Female	Male	Total	Female	Male	Total	Female	Male	Total	Female	Male		
2	1	1	2	1	1	0	0	0	0	0	0	0	0	0	0	فرع القدس Al-Quds Branch
0	0	0	0	0	0	0	0	0	0	0	0	0	0	0	0	نظام الأسرى Asra
23	17	6	15	10	5	8	7	1	0	0	0	0	0	0	0	فرع نابلس Nablus Branch
12	11	1	9	8	1	1	1	0	2	2	0	0	0	0	0	فرع قلقيلية Qalqilya Branch
6	5	1	5	5	0	1	0	1	0	0	0	0	0	0	0	فرع سلفيت Salfeet Branch
5	5	0	2	2	0	0	0	0	0	0	0	3	3	0	0	فرع طوباس Tubas Branch
15	13	2	7	6	1	5	5	0	1	0	1	2	2	0	0	فرع رام الله والبيرة Ramallah & Al-Bireh Branch
5	5	0	2	2	0	2	2	0	1	1	0	0	0	0	0	فرع أريحا Jericho Branch
19	18	1	9	8	1	7	7	0	1	1	0	2	2	0	0	فرع بيت لحم Bethlehem Branch
0	0	0	0	0	0	0	0	0	0	0	0	0	0	0	0	فرع بيت لحم / برطعة a'Bethlehem Branch \ Barta
22	18	4	12	9	3	8	7	1	2	2	0	0	0	0	0	فرع الخليل Hebron Branch
11	9	2	9	7	2	2	2	0	0	0	0	0	0	0	0	فرع دورا Dora Branch
6	5	1	5	5	0	1	0	1	0	0	0	0	0	0	0	فرع يطا Yatta Branch
14	7	7	6	3	3	6	3	3	1	1	0	1	0	1	0	فرع غزة Gaza Branch
12	8	4	4	3	1	7	4	3	1	1	0	0	0	0	0	فرع الوسطى Al-Wosta Branch
28	19	9	24	17	7	3	1	2	0	0	0	1	1	0	0	فرع جنين Jenin Branch
20	19	1	12	12	0	6	5	1	1	1	0	1	1	0	0	فرع طولكرم Tulkarm Branch
8	7	1	3	3	0	5	4	1	0	0	0	0	0	0	0	فرع خان يونس Khanyounis Branch
20	17	3	8	6	2	10	9	1	1	1	0	1	1	0	0	فرع رفح Rafah Branch
45	37	8	27	23	4	12	9	3	5	4	1	1	1	0	0	فرع شمال غزة North Gaza Branch
273	221	52	161	130	31	84	66	18	16	14	2	12	11	1	0	المجموع



جامعة القدس المفتوحة  
AL-Quds Open University

توزيع الطلبة في تخصص اللغة الإنجليزية وأساليب تدريسها حسب فروع الجامعة والمستوى الأكاديمي والجنس

Distribution of Students In English Language and its Teaching Methods Specialization

By Branches, Academic Level, Gender

الفصل الأول من العام الدراسي 2019/2020

1191

عدد الطلبة حسب المستوى الدراسي															فروع الجامعة
المجموع Total			مستوى رابعة 4 Level			مستوى ثالثة 3 Level			مستوى ثانية 2 Level			مستوى أولى 1 Level			Branches
			200 - 100			99 - 67			66 - 34			33 - 0			
المجموع	إناث	ذكور	المجموع	إناث	ذكور	المجموع	إناث	ذكور	المجموع	إناث	ذكور	المجموع	إناث	ذكور	الجنس Gender
Total	Female	Male	Total	Female	Male	Total	Female	Male	Total	Female	Male	Total	Female	Male	
5	5	0	2	2	0	2	2	0	1	1	0	0	0	0	فرع القدس Al-Quds Branch
0	0	0	0	0	0	0	0	0	0	0	0	0	0	0	نظام الأسرى Asra
27	20	7	12	9	3	11	8	3	4	3	1	0	0	0	فرع نابلس Nablus Branch
23	21	2	14	12	2	7	7	0	2	2	0	0	0	0	فرع قلقيلية Qalqilya Branch
13	12	1	7	6	1	4	4	0	2	2	0	0	0	0	فرع سلفيت Salfeet Branch
7	4	3	6	4	2	1	0	1	0	0	0	0	0	0	فرع طوباس Tubas Branch
36	33	3	15	14	1	19	18	1	0	0	0	2	1	1	فرع رام الله والبيرة Ramallah & Al-Bireh Branch
8	8	0	5	5	0	3	3	0	0	0	0	0	0	0	فرع أريحا Jericho Branch
24	21	3	12	10	2	8	8	0	2	1	1	2	2	0	فرع بيت لحم Bethlehem Branch
0	0	0	0	0	0	0	0	0	0	0	0	0	0	0	فرع بيت لحم / برطعة a'Bethlehem Branch \ Barta
24	20	4	12	10	2	10	9	1	2	1	1	0	0	0	فرع الخليل Hebron Branch
12	10	2	7	7	0	3	2	1	2	1	1	0	0	0	فرع دورا Dora Branch
11	9	2	6	5	1	2	2	0	3	2	1	0	0	0	فرع يطا Yatta Branch
22	17	5	10	8	2	12	9	3	0	0	0	0	0	0	فرع غزة Gaza Branch
19	16	3	8	6	2	8	7	1	3	3	0	0	0	0	فرع الوسطى Al-Wosta Branch
43	40	3	24	22	2	14	14	0	5	4	1	0	0	0	فرع جنين Jenin Branch
38	36	2	21	20	1	15	14	1	2	2	0	0	0	0	فرع طولكرم Tulkarm Branch
7	7	0	1	1	0	4	4	0	1	1	0	1	1	0	فرع خان يونس Khanyounis Branch
19	13	6	4	2	2	8	5	3	6	5	1	1	1	0	فرع رفح Rafah Branch
50	38	12	27	18	9	18	15	3	5	5	0	0	0	0	فرع شمال غزة North Gaza Branch
388	330	58	193	161	32	149	131	18	40	33	7	6	5	1	المجموع





جامعة القدس المفتوحة  
AL-Quds Open University

توزيع الطلبة في تخصص الرياضيات وأساليب تدريسها حسب فروع الجامعة والمستوى الأكاديمي والجنس

Distribution of Students In Mathematics and its Teaching Methods Specialization By  
Branches, Academic Level, Gender

الفصل الأول من العام الدراسي 2019/2020

1191

عدد الطلبة حسب المستوى الدراسي															فروع الجامعة	
المجموع Total			مستوى رابعة 4 Level			مستوى ثالثة 3 Level			مستوى ثانية 2 Level			مستوى أولى 1 Level			Branches	
			200 - 100			99 - 67			66 - 34			33 - 0				
المجموع	إناث	ذكور	المجموع	إناث	ذكور	المجموع	إناث	ذكور	المجموع	إناث	ذكور	المجموع	إناث	ذكور	الجنس Gender	
Total	Female	Male	Total	Female	Male	Total	Female	Male	Total	Female	Male	Total	Female	Male		
5	5	0	3	3	0	2	2	0	0	0	0	0	0	0	0	فرع القدس Al-Quds Branch
0	0	0	0	0	0	0	0	0	0	0	0	0	0	0	0	نظام الأسرى Asra
30	25	5	19	15	4	5	5	0	6	5	1	0	0	0	0	فرع نابلس Nablus Branch
11	9	2	7	5	2	4	4	0	0	0	0	0	0	0	0	فرع قلقيلية Qalqilya Branch
6	6	0	1	1	0	2	2	0	1	1	0	2	2	0	0	فرع سلفيت Salfeet Branch
8	8	0	7	7	0	0	0	0	0	0	0	1	1	0	0	فرع طوباس Tubas Branch
22	22	0	16	16	0	4	4	0	2	2	0	0	0	0	0	فرع رام الله والبيرة Ramallah & Al-Bireh Branch
5	4	1	3	2	1	2	2	0	0	0	0	0	0	0	0	فرع أريحا Jericho Branch
25	24	1	14	14	0	11	10	1	0	0	0	0	0	0	0	فرع بيت لحم Bethlehem Branch
0	0	0	0	0	0	0	0	0	0	0	0	0	0	0	0	فرع بيت لحم / برطعة a'Bethlehem Branch \ Barta
18	16	2	12	11	1	5	4	1	1	1	0	0	0	0	0	فرع الخليل Hebron Branch
8	6	2	6	5	1	1	0	1	1	1	0	0	0	0	0	فرع دورا Dora Branch
3	3	0	3	3	0	0	0	0	0	0	0	0	0	0	0	فرع يطا Yatta Branch
22	16	6	7	6	1	11	9	2	4	1	3	0	0	0	0	فرع غزة Gaza Branch
7	5	2	2	1	1	3	3	0	2	1	1	0	0	0	0	فرع الوسطى Al-Wosta Branch
22	20	2	12	11	1	8	7	1	2	2	0	0	0	0	0	فرع جنين Jenin Branch
15	13	2	8	8	0	4	3	1	3	2	1	0	0	0	0	فرع طولكرم Tulkarm Branch
7	6	1	3	2	1	4	4	0	0	0	0	0	0	0	0	فرع خان يونس Khanyounis Branch
12	8	4	7	3	4	4	4	0	1	1	0	0	0	0	0	فرع رفح Rafah Branch
29	14	15	13	6	7	14	7	7	2	1	1	0	0	0	0	فرع شمال غزة North Gaza Branch
255	210	45	143	119	24	84	70	14	25	18	7	3	3	0	0	المجموع



جامعة القدس المفتوحة

AL-Quds Open University

توزيع الطلبة في تخصص تعليم العلوم حسب فروع الجامعة والمستوى الأكاديمي والجنس

Distribution of Students In Teaching Science Specialization By Branches, Academic Level, Gender

الفصل الأول من العام الدراسي 2019/2020

1191

عدد الطلبة حسب المستوى الدراسي															فروع الجامعة
المجموع Total			مستوى رابعة 4 Level			مستوى ثالثة 3 Level			مستوى ثانية 2 Level			مستوى أولى 1 Level			Branches
			200 - 100			99 - 67			66 - 34			33 - 0			
المجموع	إناث	ذكور	المجموع	إناث	ذكور	المجموع	إناث	ذكور	المجموع	إناث	ذكور	المجموع	إناث	ذكور	الجنس Gender
Total	Female	Male	Total	Female	Male	Total	Female	Male	Total	Female	Male	Total	Female	Male	
0	0	0	0	0	0	0	0	0	0	0	0	0	0	0	فرع القدس Al-Quds Branch
0	0	0	0	0	0	0	0	0	0	0	0	0	0	0	نظام الأسرى Asra
6	6	0	6	6	0	0	0	0	0	0	0	0	0	0	فرع نابلس Nablus Branch
2	1	1	2	1	1	0	0	0	0	0	0	0	0	0	فرع قلقيلية Qalqilya Branch
0	0	0	0	0	0	0	0	0	0	0	0	0	0	0	فرع سلفيت Salfeet Branch
1	1	0	0	0	0	1	1	0	0	0	0	0	0	0	فرع طوباس Tubas Branch
4	4	0	4	4	0	0	0	0	0	0	0	0	0	0	فرع رام الله والبيرة Ramallah & Al-Bireh Branch
0	0	0	0	0	0	0	0	0	0	0	0	0	0	0	فرع أريحا Jericho Branch
0	0	0	0	0	0	0	0	0	0	0	0	0	0	0	فرع بيت لحم Bethlehem Branch
0	0	0	0	0	0	0	0	0	0	0	0	0	0	0	فرع بيت لحم / برطعة a'Bethlehem Branch \ Barta
5	5	0	3	3	0	1	1	0	1	1	0	0	0	0	فرع الخليل Hebron Branch
0	0	0	0	0	0	0	0	0	0	0	0	0	0	0	فرع دورا Dora Branch
0	0	0	0	0	0	0	0	0	0	0	0	0	0	0	فرع يطا Yatta Branch
0	0	0	0	0	0	0	0	0	0	0	0	0	0	0	فرع غزة Gaza Branch
0	0	0	0	0	0	0	0	0	0	0	0	0	0	0	فرع الوسطى Al-Wosta Branch
11	11	0	8	8	0	2	2	0	1	1	0	0	0	0	فرع جنين Jenin Branch
4	4	0	1	1	0	3	3	0	0	0	0	0	0	0	فرع طولكرم Tulkarm Branch
0	0	0	0	0	0	0	0	0	0	0	0	0	0	0	فرع خان يونس Khanyounis Branch
0	0	0	0	0	0	0	0	0	0	0	0	0	0	0	فرع رفح Rafah Branch
0	0	0	0	0	0	0	0	0	0	0	0	0	0	0	فرع شمال غزة North Gaza Branch
33	32	1	24	23	1	7	7	0	2	2	0	0	0	0	المجموع



جامعة القدس المفتوحة

AL-Quds Open University

توزيع الطلبة غير المتخصصين في كلية العلوم التربوية حسب فروع الجامعة والمستوى الأكاديمي والجنس

,Distribution of Students Non Specialized In Educational Sciences Faculty By Branches

Academic Level, Gender

الفصل الأول من العام الدراسي 2019/2020

1191

عدد الطلبة حسب المستوى الدراسي															فروع الجامعة	
المجموع Total			مستوى رابعة			مستوى ثالثة			مستوى ثانية			مستوى أولى			Branches	
			4 Level			3 Level			2 Level			1 Level				
			200 - 100			99 - 67			66 - 34			33 - 0				
المجموع	إناث	ذكور	المجموع	إناث	ذكور	المجموع	إناث	ذكور	المجموع	إناث	ذكور	المجموع	إناث	ذكور	الجنس Gender	
Total	Female	Male	Total	Female	Male	Total	Female	Male	Total	Female	Male	Total	Female	Male		
0	0	0	0	0	0	0	0	0	0	0	0	0	0	0	فرع القدس Al-Quds Branch	
0	0	0	0	0	0	0	0	0	0	0	0	0	0	0	نظام الأسرى Asra	
0	0	0	0	0	0	0	0	0	0	0	0	0	0	0	فرع نابلس Nablus Branch	
0	0	0	0	0	0	0	0	0	0	0	0	0	0	0	فرع قلقيلية Qalqilya Branch	
0	0	0	0	0	0	0	0	0	0	0	0	0	0	0	فرع سلفيت Salfeet Branch	
0	0	0	0	0	0	0	0	0	0	0	0	0	0	0	فرع طوباس Tubas Branch	
0	0	0	0	0	0	0	0	0	0	0	0	0	0	0	فرع رام الله والبيرة Ramallah & Al-Bireh Branch	
0	0	0	0	0	0	0	0	0	0	0	0	0	0	0	فرع أريحا Jericho Branch	
1	1	0	0	0	0	0	0	0	0	0	0	1	1	0	فرع بيت لحم Bethlehem Branch	
0	0	0	0	0	0	0	0	0	0	0	0	0	0	0	فرع بيت لحم / برطعة a'Bethlehem Branch \ Barta	
1	0	1	0	0	0	0	0	0	0	0	0	1	0	1	فرع الخليل Hebron Branch	
0	0	0	0	0	0	0	0	0	0	0	0	0	0	0	فرع دورا Dora Branch	
0	0	0	0	0	0	0	0	0	0	0	0	0	0	0	فرع يطا Yatta Branch	
0	0	0	0	0	0	0	0	0	0	0	0	0	0	0	فرع غزة Gaza Branch	
0	0	0	0	0	0	0	0	0	0	0	0	0	0	0	فرع الوسطى Al-Wosta Branch	
0	0	0	0	0	0	0	0	0	0	0	0	0	0	0	فرع جنين Jenin Branch	
0	0	0	0	0	0	0	0	0	0	0	0	0	0	0	فرع طولكرم Tulkarm Branch	
0	0	0	0	0	0	0	0	0	0	0	0	0	0	0	فرع خان يونس Khanyounis Branch	
0	0	0	0	0	0	0	0	0	0	0	0	0	0	0	فرع رفح Rafah Branch	
0	0	0	0	0	0	0	0	0	0	0	0	0	0	0	فرع شمال غزة North Gaza Branch	
2	1	1	0	0	0	0	0	0	0	0	0	2	1	1	المجموع	



جامعة القدس المفتوحة

AL-Quds Open University

توزيع الطلبة في كلية الإعلام حسب التخصص وفروع الجامعة والجنس

Distribution of Students In Media Faculty By Specialization, Branches, Gender

الفصل الأول من العام الدراسي 2019/2020

1191

المجموع Total	غير متخصص			العلاقات العامة والاعلان Public Relations and Advertising			الإعلام الجديد New Media			فروع الجامعة Branches		
	المجموع	إناث	ذكور	المجموع	إناث	ذكور	المجموع	إناث	ذكور		الجنس	
13	9	4					13	9	4	فرع الخليل Hebron Branch		
17	12	5	5	3	2	5	4	1	7	5	2	فرع بيت لحم Bethlehem Branch
1	0	1							1	0	1	فرع خان يونس Khanyounis Branch
11	6	5	6	2	4	5	4	1				فرع دورا Dora Branch
140	78	62				13	10	3	127	68	59	فرع رام الله والبيرة Ramallah & Al-Bireh Branch
4	3	1							4	3	1	فرع رفح Rafah Branch
13	4	9				1	0	1	12	4	8	فرع شمال غزة North Gaza Branch
1	0	1				1	0	1				فرع طوباس Tubas Branch
35	29	6	1	1	0	34	28	6				فرع طولكرم Tulkarm Branch
117	39	78				1	1	0	116	38	78	فرع غزة Gaza Branch
22	19	3	2	1	1	20	18	2				فرع قلقيلية Qalqilya Branch
69	54	15	4	2	2	32	26	6	33	26	7	فرع نابلس Nablus Branch
443	253	190	18	9	9	125	100	25	300	144	156	المجموع



جامعة القدس المفتوحة

AL-Quds Open University

توزيع الطلبة القدامى في كلية الإعلام حسب التخصص وفروع الجامعة والجنس

Distribution of Old Students In Media Faculty By Specialization, Branches, Gender

الفصل الأول من العام الدراسي 2019/2020

1191

المجموع Total	غير متخصص			العلاقات العامة والاعلان Public Relations and Advertising			الإعلام الجديد New Media			فروع الجامعة Branches
	المجموع	إناث	ذكور	المجموع	إناث	ذكور	المجموع	إناث	ذكور	
6	5	1					6	5	1	فرع الخليل Hebron Branch
4	3	1	3	2	1	1	1	0	0	فرع بيت لحم Bethlehem Branch
0	0	0					0	0	0	فرع خان يونس Khanyounis Branch
0	0	0	0	0	0	0	0	0	0	فرع دورا Dora Branch
107	58	49				5	4	1	102	فرع رام الله والبيرة Ramallah & Al-Bireh Branch
2	2	0					2	2	0	فرع رفح Rafah Branch
10	4	6				1	0	1	9	فرع شمال غزة North Gaza Branch
0	0	0				0	0	0		فرع طوباس Tubas Branch
11	9	2	0	0	0	11	9	2		فرع طولكرم Tulkarm Branch
95	31	64				1	1	0	94	فرع غزة Gaza Branch
3	3	0	0	0	0	3	3	0		فرع قلقيلية Qalqilya Branch
27	22	5	1	0	1	4	4	0	22	فرع نابلس Nablus Branch
265	137	128	4	2	2	32	27	5	229	المجموع



جامعة القدس المفتوحة

AL-Quds Open University

توزيع الطلبة الجدد في كلية الإعلام حسب التخصص وفروع الجامعة والجنس

Distribution of New Students In Media Faculty By Specialization, Branches, Gender

الفصل الأول من العام الدراسي 2019/2020

1191

المجموع Total	غير متخصص		العلاقات العامة والاعلان Public Relations and Advertising			الإعلام الجديد New Media			فروع الجامعة Branches			
	إناث	ذكور	المجموع	إناث	ذكور	المجموع	إناث	ذكور				
7	4	3				7	4	3	فرع الخليل Hebron Branch			
13	9	4	2	1	1	4	3	1	7	5	2	فرع بيت لحم Bethlehem Branch
1	0	1							1	0	1	فرع خان يونس Khanyounis Branch
11	6	5	6	2	4	5	4	1				فرع دورا Dora Branch
33	20	13				8	6	2	25	14	11	فرع رام الله والبييرة Ramallah & Al-Bireh Branch
2	1	1							2	1	1	فرع رفح Rafah Branch
3	0	3				0	0	0	3	0	3	فرع شمال غزة North Gaza Branch
1	0	1				1	0	1				فرع طوباس Tubas Branch
24	20	4	1	1	0	23	19	4				فرع طولكرم Tulkarm Branch
22	8	14				0	0	0	22	8	14	فرع غزة Gaza Branch
19	16	3	2	1	1	17	15	2				فرع قلقيلية Qalqilya Branch
42	32	10	3	2	1	28	22	6	11	8	3	فرع نابلس Nablus Branch
178	116	62	14	7	7	93	73	20	71	36	35	المجموع



جامعة القدس المفتوحة

AL-Quds Open University

توزيع الطلبة في كلية الإعلام حسب فروع الجامعة والمستوى الأكاديمي والجنس

Distribution of Students In Media Faculty By Branches, Academic Level, Gender

الفصل الأول من العام الدراسي 2019/2020

1191

عدد الطلبة حسب المستوى الدراسي													فروع الجامعة		
المجموع Total			مستوى رابعة			مستوى ثالثة			مستوى ثانية			مستوى أولى			Branches
			4 Level			3 Level			2 Level			1 Level			
المجموع Total			200 - 100			99 - 67			66 - 34			33 - 0			Gender
			المجموع	إناث	ذكور	المجموع	إناث	ذكور	المجموع	إناث	ذكور	المجموع	إناث	ذكور	
Total	Female	Male	Total	Female	Male	Total	Female	Male	Total	Female	Male	Total	Female	Male	
69	54	15	0	0	0	0	0	0	5	4	1	64	50	14	فروع نابلس Nablus Branch
22	19	3	0	0	0	0	0	0	1	1	0	21	18	3	فروع قلقيلية Qalqilya Branch
1	0	1	0	0	0	0	0	0	0	0	0	1	0	1	فروع طوباس Tubas Branch
140	78	62	21	15	6	28	11	17	43	23	20	48	29	19	فروع رام الله والبيرة Ramallah & Al-Bireh Branch
17	12	5	0	0	0	0	0	0	0	0	0	17	12	5	فروع بيت لحم Bethlehem Branch
13	9	4	0	0	0	0	0	0	3	2	1	10	7	3	فروع الخليل Hebron Branch
11	6	5	0	0	0	0	0	0	1	1	0	10	5	5	فروع دورا Dora Branch
117	39	78	11	4	7	28	6	22	44	18	26	34	11	23	فروع غزة Gaza Branch
35	29	6	0	0	0	0	0	0	6	6	0	29	23	6	فروع طولكرم Tulkarm Branch
1	0	1	0	0	0	0	0	0	0	0	0	1	0	1	فروع خان يونس Khanyounis Branch
4	3	1	0	0	0	0	0	0	0	0	0	4	3	1	فروع رفح Rafah Branch
13	4	9	0	0	0	0	0	0	4	2	2	9	2	7	فروع شمال غزة North Gaza Branch
443	253	190	32	19	13	56	17	39	107	57	50	248	160	88	المجموع



جامعة القدس المفتوحة  
AL-Quds Open University

توزيع الطلبة في تخصص الإعلام الجديد حسب فروع الجامعة والمستوى الأكاديمي والجنس  
Distribution of Students In New Media Specialization By Branches, Academic Level  
Gender

الفصل الأول من العام الدراسي 2019/2020  
1191

عدد الطلبة حسب المستوى الدراسي															فروع الجامعة	
المجموع Total			مستوى رابعة 4 Level			مستوى ثالثة 3 Level			مستوى ثانية 2 Level			مستوى أولى 1 Level			Branches	
			200 - 100			99 - 67			66 - 34			33 - 0				
المجموع	إناث	ذكور	المجموع	إناث	ذكور	المجموع	إناث	ذكور	المجموع	إناث	ذكور	المجموع	إناث	ذكور	الجنس Gender	
Total	Female	Male	Total	Female	Male	Total	Female	Male	Total	Female	Male	Total	Female	Male		
0	0	0	0	0	0	0	0	0	0	0	0	0	0	0	فرع القدس Al-Quds Branch	
0	0	0	0	0	0	0	0	0	0	0	0	0	0	0	نظام الأسرى Asra	
33	26	7	0	0	0	0	0	0	5	4	1	28	22	6	فرع نابلس Nablus Branch	
0	0	0	0	0	0	0	0	0	0	0	0	0	0	0	فرع قلقيلية Qalqilya Branch	
0	0	0	0	0	0	0	0	0	0	0	0	0	0	0	فرع سلفيت Salfeet Branch	
0	0	0	0	0	0	0	0	0	0	0	0	0	0	0	فرع طوباس Tubas Branch	
127	68	59	21	15	6	28	11	17	39	20	19	39	22	17	فرع رام الله والبيرة Ramallah & Al-Bireh Branch	
0	0	0	0	0	0	0	0	0	0	0	0	0	0	0	فرع أريحا Jericho Branch	
7	5	2	0	0	0	0	0	0	0	0	0	7	5	2	فرع بيت لحم Bethlehem Branch	
0	0	0	0	0	0	0	0	0	0	0	0	0	0	0	فرع بيت لحم / برطعة a'Bethlehem Branch \ Barta	
0	0	0	0	0	0	0	0	0	0	0	0	0	0	0	فرع الخليل Hebron Branch	
0	0	0	0	0	0	0	0	0	0	0	0	0	0	0	فرع دورا Dora Branch	
0	0	0	0	0	0	0	0	0	0	0	0	0	0	0	فرع يطا Yatta Branch	
116	38	78	11	4	7	28	6	22	43	17	26	34	11	23	فرع غزة Gaza Branch	
0	0	0	0	0	0	0	0	0	0	0	0	0	0	0	فرع الوسطى Al-Wosta Branch	
0	0	0	0	0	0	0	0	0	0	0	0	0	0	0	فرع جنين Jenin Branch	
0	0	0	0	0	0	0	0	0	0	0	0	0	0	0	فرع طولكرم Tulkarm Branch	
1	0	1	0	0	0	0	0	0	0	0	0	1	0	1	فرع خان يونس Khanyounis Branch	
4	3	1	0	0	0	0	0	0	0	0	0	4	3	1	فرع رفح Rafah Branch	
12	4	8	0	0	0	0	0	0	4	2	2	8	2	6	فرع شمال غزة North Gaza Branch	
300	144	156	32	19	13	56	17	39	91	43	48	121	65	56	المجموع	





جامعة القدس المفتوحة

AL-Quds Open University

توزيع الطلبة في تخصص العلاقات العامة والاعلان حسب فروع الجامعة والمستوى الأكاديمي والجنس

,Distribution of Students In Public Relations and Advertising Specialization By Branches

Academic Level, Gender

الفصل الأول من العام الدراسي 2019/2020

1191

عدد الطلبة حسب المستوى الدراسي															فروع الجامعة	
المجموع Total			مستوى رابعة 4 Level			مستوى ثالثة 3 Level			مستوى ثانية 2 Level			مستوى أولى 1 Level			Branches	
			200 - 100			99 - 67			66 - 34			33 - 0				
المجموع	إناث	ذكور	المجموع	إناث	ذكور	المجموع	إناث	ذكور	المجموع	إناث	ذكور	المجموع	إناث	ذكور	الجنس Gender	
Total	Female	Male	Total	Female	Male	Total	Female	Male	Total	Female	Male	Total	Female	Male		
0	0	0	0	0	0	0	0	0	0	0	0	0	0	0	فرع القدس Al-Quds Branch	
0	0	0	0	0	0	0	0	0	0	0	0	0	0	0	نظام الأسرى Asra	
32	26	6	0	0	0	0	0	0	0	0	0	32	26	6	فرع نابلس Nablus Branch	
20	18	2	0	0	0	0	0	0	1	1	0	19	17	2	فرع قلقيلية Qalqilya Branch	
0	0	0	0	0	0	0	0	0	0	0	0	0	0	0	فرع سلفيت Salfeet Branch	
1	0	1	0	0	0	0	0	0	0	0	0	1	0	1	فرع طوباس Tubas Branch	
13	10	3	0	0	0	0	0	0	4	3	1	9	7	2	فرع رام الله والبيرة Ramallah & Al-Bireh Branch	
0	0	0	0	0	0	0	0	0	0	0	0	0	0	0	فرع أريحا Jericho Branch	
5	4	1	0	0	0	0	0	0	0	0	0	5	4	1	فرع بيت لحم Bethlehem Branch	
0	0	0	0	0	0	0	0	0	0	0	0	0	0	0	فرع بيت لحم / برطعة a'Bethlehem Branch \ Barta	
13	9	4	0	0	0	0	0	0	3	2	1	10	7	3	فرع الخليل Hebron Branch	
5	4	1	0	0	0	0	0	0	0	0	0	5	4	1	فرع دورا Dora Branch	
0	0	0	0	0	0	0	0	0	0	0	0	0	0	0	فرع يطا Yatta Branch	
1	1	0	0	0	0	0	0	0	1	1	0	0	0	0	فرع غزة Gaza Branch	
0	0	0	0	0	0	0	0	0	0	0	0	0	0	0	فرع الوسطى Al-Wosta Branch	
0	0	0	0	0	0	0	0	0	0	0	0	0	0	0	فرع جنين Jenin Branch	
34	28	6	0	0	0	0	0	0	6	6	0	28	22	6	فرع طولكرم Tulkarm Branch	
0	0	0	0	0	0	0	0	0	0	0	0	0	0	0	فرع خان يونس Khanyounis Branch	
0	0	0	0	0	0	0	0	0	0	0	0	0	0	0	فرع رفح Rafah Branch	
1	0	1	0	0	0	0	0	0	0	0	0	1	0	1	فرع شمال غزة North Gaza Branch	
125	100	25	0	0	0	0	0	0	15	13	2	110	87	23	المجموع	



جامعة القدس المفتوحة

AL-Quds Open University

توزيع الطلبة غير المتخصصين في كلية الإعلام حسب فروع الجامعة والمستوى الأكاديمي والجنس

Distribution of Students Non Specialized In Media Faculty By Branches, Academic Level, Gender

الفصل الأول من العام الدراسي 2019/2020

1191

عدد الطلبة حسب المستوى الدراسي															فروع الجامعة	
المجموع Total			مستوى رابعة 4 Level			مستوى ثالثة 3 Level			مستوى ثانية 2 Level			مستوى أولى 1 Level			Branches	
			200 - 100			99 - 67			66 - 34			33 - 0				
المجموع	إناث	ذكور	المجموع	إناث	ذكور	المجموع	إناث	ذكور	المجموع	إناث	ذكور	المجموع	إناث	ذكور	الجنس Gender	
Total	Female	Male	Total	Female	Male	Total	Female	Male	Total	Female	Male	Total	Female	Male		
0	0	0	0	0	0	0	0	0	0	0	0	0	0	0	فرع القدس Al-Quds Branch	
0	0	0	0	0	0	0	0	0	0	0	0	0	0	0	نظام الأسرى Asra	
4	2	2	0	0	0	0	0	0	0	0	0	4	2	2	فرع نابلس Nablus Branch	
2	1	1	0	0	0	0	0	0	0	0	0	2	1	1	فرع قلقيلية Qalqilya Branch	
0	0	0	0	0	0	0	0	0	0	0	0	0	0	0	فرع سلفيت Salfeet Branch	
0	0	0	0	0	0	0	0	0	0	0	0	0	0	0	فرع طوباس Tubas Branch	
0	0	0	0	0	0	0	0	0	0	0	0	0	0	0	فرع رام الله والبيرة Ramallah & Al-Bireh Branch	
0	0	0	0	0	0	0	0	0	0	0	0	0	0	0	فرع أريحا Jericho Branch	
5	3	2	0	0	0	0	0	0	0	0	0	5	3	2	فرع بيت لحم Bethlehem Branch	
0	0	0	0	0	0	0	0	0	0	0	0	0	0	0	فرع بيت لحم / برطعة a'Bethlehem Branch \ Barta	
0	0	0	0	0	0	0	0	0	0	0	0	0	0	0	فرع الخليل Hebron Branch	
6	2	4	0	0	0	0	0	0	1	1	0	5	1	4	فرع دورا Dora Branch	
0	0	0	0	0	0	0	0	0	0	0	0	0	0	0	فرع يطا Yatta Branch	
0	0	0	0	0	0	0	0	0	0	0	0	0	0	0	فرع غزة Gaza Branch	
0	0	0	0	0	0	0	0	0	0	0	0	0	0	0	فرع الوسطى Al-Wosta Branch	
0	0	0	0	0	0	0	0	0	0	0	0	0	0	0	فرع جنين Jenin Branch	
1	1	0	0	0	0	0	0	0	0	0	0	1	1	0	فرع طولكرم Tulkarm Branch	
0	0	0	0	0	0	0	0	0	0	0	0	0	0	0	فرع خان يونس Khanyounis Branch	
0	0	0	0	0	0	0	0	0	0	0	0	0	0	0	فرع رفح Rafah Branch	
0	0	0	0	0	0	0	0	0	0	0	0	0	0	0	فرع شمال غزة North Gaza Branch	
18	9	9	0	0	0	0	0	0	1	1	0	17	8	9	المجموع	



جامعة القدس المفتوحة

AL-Quds Open University

توزيع الطلبة في كلية الآداب حسب التخصص وفروع الجامعة والجنس

Distribution of Students In Arts Faculty By Specialization, Branches, Gender

الفصل الأول من العام الدراسي 2019/2020

1191

المجموع Total	غير متخصص			اللغة العربية وآدابها			اللغة العبرية وآدابها			اللغة الانجليزية وآدابها			فروع الجامعة Branches		
	المجموع	إناث	ذكور	المجموع	إناث	ذكور	المجموع	إناث	ذكور	المجموع	إناث	ذكور		الجنس	
100	75	25	21	15	6	26	25	1	14	4	10	39	31	8	فرع أريحا Jericho Branch
373	306	67	81	64	17	94	80	14	17	6	11	181	156	25	فرع الخليل Hebron Branch
113	97	16	13	10	3	43	37	6	8	6	2	49	44	5	فرع القدس Al-Quds Branch
133	109	24	20	16	4	26	21	5				87	72	15	فرع الوسطى Al-Wosta Branch
319	274	45	73	64	9	66	53	13	27	19	8	153	138	15	فرع بيت لحم Bethlehem Branch
1	1	0	1	1	0										فرع بيت لحم / برطعة a'Bethlehem Branch \ Barta
623	516	107	148	118	30	147	118	29	25	16	9	303	264	39	فرع جنين Jenin Branch
135	98	37	14	13	1	34	22	12				87	63	24	فرع خان يونس Khanyounis Branch
101	81	20	23	19	4	30	24	6	6	1	5	42	37	5	فرع دورا Dora Branch
472	402	70	130	108	22	59	48	11	36	23	13	247	223	24	فرع رام الله والبيرة Ramallah & Al-Bireh Branch
282	230	52	38	33	5	73	50	23				171	147	24	فرع رفح Rafah Branch
187	160	27	34	28	6	51	43	8	2	0	2	100	89	11	فرع سلفيت Salfeet Branch
369	299	70	57	46	11	123	93	30				189	160	29	فرع شمال غزة North Gaza Branch
97	78	19	15	9	6	19	12	7	1	1	0	62	56	6	فرع طوباس Tubas Branch



جامعة القدس المفتوحة

AL-Quds Open University

توزيع الطلبة في كلية الآداب حسب التخصص وفروع الجامعة والجنس

Distribution of Students In Arts Faculty By Specialization, Branches, Gender

الفصل الأول من العام الدراسي 2019/2020

1191

المجموع Total	غير متخصص			اللغة العربية وآدابها			اللغة العبرية وآدابها			اللغة الانجليزية وآدابها			فروع الجامعة Branches		
	المجموع	إناث	ذكور	المجموع	إناث	ذكور	المجموع	إناث	ذكور	المجموع	إناث	ذكور		الجنس	
392	321	71	65	52	13	97	69	28	8	6	2	222	194	28	فرع طولكرم Tulkarm Branch
264	203	61	45	37	8	57	44	13				162	122	40	فرع غزة Gaza Branch
265	235	30	44	39	5	89	80	9	9	5	4	123	111	12	فرع قلقيلية Qalqilya Branch
599	491	108	142	117	25	153	120	33	14	8	6	290	246	44	فرع نابلس Nablus Branch
142	125	17	29	27	2	22	20	2	3	2	1	88	76	12	فرع يطا Yatta Branch
4967	4101	866	993	816	177	1209	959	250	170	97	73	2595	2229	366	المجموع



جامعة القدس المفتوحة

AL-Quds Open University

توزيع الطلبة القدامى في كلية الآداب حسب التخصص وفروع الجامعة والجنس

Distribution of Old Students In Arts Faculty By Specialization, Branches, Gender

الفصل الأول من العام الدراسي 2019/2020

1191

المجموع Total	غير متخصص			اللغة العربية وآدابها Arabic Language And Literature			اللغة العبرية وآدابها Hebrew Language And Literature			اللغة الانجليزية وآدابها English Language And Literature			فروع الجامعة Branches		
	المجموع	إناث	ذكور	المجموع	إناث	ذكور	المجموع	إناث	ذكور	المجموع	إناث	ذكور		الجنس	
68	55	13	5	2	3	21	20	1	3	2	1	39	31	8	فروع أريحا Jericho Branch
287	236	51	25	17	8	73	61	12	8	2	6	181	156	25	فروع الخليل Hebron Branch
88	77	11	1	1	0	37	32	5	1	0	1	49	44	5	فروع القدس Al-Quds Branch
115	94	21	4	2	2	24	20	4				87	72	15	فروع الوسطى Al-Wosta Branch
222	192	30	17	15	2	50	40	10	5	2	3	150	135	15	فروع بيت لحم Bethlehem Branch
0	0	0	0	0	0										فروع بيت لحم / برطعة a'Bethlehem Branch \ Barta
444	375	69	28	21	7	107	89	18	7	2	5	302	263	39	فروع جنين Jenin Branch
112	81	31	3	2	1	22	16	6				87	63	24	فروع خان يونس Khanyounis Branch
74	62	12	5	5	0	24	20	4	3	0	3	42	37	5	فروع دورا Dora Branch
330	287	43	35	27	8	42	34	8	7	4	3	246	222	24	فروع رام الله والبيرة Ramallah & Al-Bireh Branch
237	192	45	4	2	2	63	43	20				170	147	23	فروع رفح Rafah Branch
152	133	19	7	5	2	45	39	6	0	0	0	100	89	11	فروع سلفيت Salfeet Branch
292	236	56	7	5	2	96	71	25				189	160	29	فروع شمال غزة North Gaza Branch
81	68	13	4	3	1	15	9	6	0	0	0	62	56	6	فروع طوباس Tubas Branch



جامعة القدس المفتوحة

AL-Quds Open University

توزيع الطلبة القدامى في كلية الآداب حسب التخصص وفروع الجامعة والجنس

Distribution of Old Students In Arts Faculty By Specialization, Branches, Gender

الفصل الأول من العام الدراسي 2019/2020

1191

المجموع Total	غير متخصص			اللغة العربية وآدابها			اللغة العبرية وآدابها			اللغة الانجليزية وآدابها			فروع الجامعة Branches		
	المجموع	إناث	ذكور	المجموع	إناث	ذكور	المجموع	إناث	ذكور	المجموع	إناث	ذكور		الجنس	
310	256	54	8	5	3	79	57	22	2	1	1	221	193	28	فروع طولكرم Tulkarm Branch
211	159	52	2	2	0	47	35	12				162	122	40	فروع غزة Gaza Branch
209	186	23	4	2	2	81	73	8	1	0	1	123	111	12	فروع قلقيلية Qalqilya Branch
441	367	74	23	21	2	123	98	25	5	2	3	290	246	44	فروع نابلس Nablus Branch
108	94	14	3	3	0	19	17	2	0	0	0	86	74	12	فروع يثا Yatta Branch
3781	3150	631	185	140	45	968	774	194	42	15	27	2586	2221	365	المجموع



جامعة القدس المفتوحة

AL-Quds Open University

توزيع الطلبة الجدد في كلية الآداب حسب التخصص وفروع الجامعة والجنس

Distribution of New Students In Arts Faculty By Specialization, Branches, Gender

الفصل الأول من العام الدراسي 2019/2020

1191

المجموع Total	غير متخصص			اللغة العربية وآدابها			اللغة العبرية وآدابها			اللغة الانجليزية وآدابها			فروع الجامعة Branches		
	المجموع	إناث	ذكور	المجموع	إناث	ذكور	المجموع	إناث	ذكور	المجموع	إناث	ذكور		الجنس	
32	20	12	16	13	3	5	5	0	11	2	9	0	0	0	فرع أريحا Jericho Branch
86	70	16	56	47	9	21	19	2	9	4	5	0	0	0	فرع الخليل Hebron Branch
25	20	5	12	9	3	6	5	1	7	6	1	0	0	0	فرع القدس Al-Quds Branch
18	15	3	16	14	2	2	1	1				0	0	0	فرع الوسطى Al-Wosta Branch
97	82	15	56	49	7	16	13	3	22	17	5	3	3	0	فرع بيت لحم Bethlehem Branch
1	1	0	1	1	0										فرع بيت لحم / برطعة a'Bethlehem Branch \ Barta
179	141	38	120	97	23	40	29	11	18	14	4	1	1	0	فرع جنين Jenin Branch
23	17	6	11	11	0	12	6	6				0	0	0	فرع خان يونس Khanyounis Branch
27	19	8	18	14	4	6	4	2	3	1	2	0	0	0	فرع دورا Dora Branch
142	115	27	95	81	14	17	14	3	29	19	10	1	1	0	فرع رام الله والبيرة Ramallah & Al-Bireh Branch
45	38	7	34	31	3	10	7	3				1	0	1	فرع رفح Rafah Branch
35	27	8	27	23	4	6	4	2	2	0	2	0	0	0	فرع سلفيت Salfeet Branch
77	63	14	50	41	9	27	22	5				0	0	0	فرع شمال غزة North Gaza Branch
16	10	6	11	6	5	4	3	1	1	1	0	0	0	0	فرع طوباس Tubas Branch



جامعة القدس المفتوحة

AL-Quds Open University

توزيع الطلبة الجدد في كلية الآداب حسب التخصص وفروع الجامعة والجنس

Distribution of New Students In Arts Faculty By Specialization, Branches, Gender

الفصل الأول من العام الدراسي 2019/2020

1191

المجموع Total	غير متخصص			اللغة العربية وآدابها			اللغة العبرية وآدابها			اللغة الانجليزية وآدابها			فروع الجامعة Branches		
	المجموع	إناث	ذكور	المجموع	إناث	ذكور	المجموع	إناث	ذكور	المجموع	إناث	ذكور		الجنس	
82	65	17	57	47	10	18	12	6	6	5	1	1	1	0	فرع طولكرم Tulkarm Branch
53	44	9	43	35	8	10	9	1				0	0	0	فرع غزة Gaza Branch
56	49	7	40	37	3	8	7	1	8	5	3	0	0	0	فرع قلقيلية Qalqilya Branch
158	124	34	119	96	23	30	22	8	9	6	3	0	0	0	فرع نابلس Nablus Branch
34	31	3	26	24	2	3	3	0	3	2	1	2	2	0	فرع يطا Yatta Branch
1186	951	235	808	676	132	241	185	56	128	82	46	9	8	1	المجموع





جامعة القدس المفتوحة

AL-Quds Open University

توزيع الطلبة في كلية الآداب حسب فروع الجامعة والمستوى الأكاديمي والجنس

Distribution of Students In Arts Faculty By Branches, Academic Level, Gender

الفصل الأول من العام الدراسي 2019/2020

1191

عدد الطلبة حسب المستوى الدراسي															فروع الجامعة	
المجموع Total			مستوى رابعة			مستوى ثالثة			مستوى ثانية			مستوى أولى			Branches	
			4 Level			3 Level			2 Level			1 Level				
المجموع Total			200 - 100			99 - 67			66 - 34			33 - 0			Gender	
			المجموع	إناث	ذكور	المجموع	إناث	ذكور	المجموع	إناث	ذكور	المجموع	إناث	ذكور		
Total	Female	Male	Total	Female	Male	Total	Female	Male	Total	Female	Male	Total	Female	Male		
113	97	16	11	10	1	26	24	2	31	28	3	45	35	10	فرع القدس Al-Quds Branch	
599	491	108	52	44	8	112	97	15	158	133	25	277	217	60	فرع نابلس Nablus Branch	
265	235	30	20	18	2	54	51	3	87	80	7	104	86	18	فرع قلقيلية Qalqilya Branch	
187	160	27	20	18	2	43	40	3	44	39	5	80	63	17	فرع سلفيت Salfeet Branch	
97	78	19	9	8	1	23	21	2	27	22	5	38	27	11	فرع طوباس Tubas Branch	
472	402	70	46	45	1	81	73	8	106	92	14	239	192	47	فرع رام الله والبيرة Ramallah & Al-Bireh Branch	
100	75	25	4	2	2	11	9	2	26	24	2	59	40	19	فرع أريحا Jericho Branch	
319	274	45	20	15	5	48	43	5	82	72	10	169	144	25	فرع بيت لحم Bethlehem Branch	
1	1	0	0	0	0	0	0	0	0	0	0	1	1	0	فرع بيت لحم / برطعة a'Bethlehem Branch \ Barta	
373	306	67	26	24	2	73	64	9	106	83	23	168	135	33	فرع الخليل Hebron Branch	
101	81	20	7	4	3	9	9	0	28	24	4	57	44	13	فرع دورا Dora Branch	
142	125	17	9	7	2	33	29	4	42	35	7	58	54	4	فرع يطا Yatta Branch	
264	203	61	17	14	3	53	40	13	90	68	22	104	81	23	فرع غزة Gaza Branch	
133	109	24	12	11	1	26	25	1	50	40	10	45	33	12	فرع الوسطى Al-Wosta Branch	
623	516	107	52	51	1	107	96	11	172	142	30	292	227	65	فرع جنين Jenin Branch	
392	321	71	47	41	6	78	67	11	121	103	18	146	110	36	فرع طولكرم Tulkarm Branch	
135	98	37	14	8	6	23	17	6	52	40	12	46	33	13	فرع خان يونس Khanyounis Branch	
282	230	52	24	16	8	63	49	14	97	86	11	98	79	19	فرع رفح Rafah Branch	
369	299	70	19	13	6	80	68	12	122	95	27	148	123	25	فرع شمال غزة North Gaza Branch	
4967	4101	866	409	349	60	943	822	121	1441	1206	235	2174	1724	450	المجموع	



جامعة القدس المفتوحة

AL-Quds Open University

توزيع الطلبة في تخصص اللغة العربية وآدابها حسب فروع الجامعة والمستوى الأكاديمي والجنس

,Distribution of Students In Arabic Language And Literature Specialization By Branches

Academic Level, Gender

الفصل الأول من العام الدراسي 2019/2020

1191

عدد الطلبة حسب المستوى الدراسي															فروع الجامعة
المجموع Total			مستوى رابعة 4 Level			مستوى ثالثة 3 Level			مستوى ثانية 2 Level			مستوى أولى 1 Level			Branches
			200 - 100			99 - 67			66 - 34			33 - 0			
المجموع	إناث	ذكور	المجموع	إناث	ذكور	المجموع	إناث	ذكور	المجموع	إناث	ذكور	المجموع	إناث	ذكور	الجنس Gender
Total	Female	Male	Total	Female	Male	Total	Female	Male	Total	Female	Male	Total	Female	Male	
43	37	6	6	5	1	16	15	1	10	9	1	11	8	3	فرع القدس Al-Quds Branch
0	0	0	0	0	0	0	0	0	0	0	0	0	0	0	نظام الأسرى Asra
153	120	33	19	16	3	38	32	6	38	28	10	58	44	14	فرع نابلس Nablus Branch
89	80	9	7	7	0	26	24	2	33	30	3	23	19	4	فرع قلقيلية Qalqilya Branch
51	43	8	7	6	1	12	11	1	12	10	2	20	16	4	فرع سلفيت Salfeet Branch
19	12	7	2	1	1	3	3	0	6	3	3	8	5	3	فرع طوباس Tubas Branch
59	48	11	8	8	0	14	9	5	10	8	2	27	23	4	فرع رام الله والبيرة Ramallah & Al-Bireh Branch
26	25	1	1	1	0	2	2	0	8	8	0	15	14	1	فرع أريحا Jericho Branch
66	53	13	8	6	2	14	12	2	16	11	5	28	24	4	فرع بيت لحم Bethlehem Branch
0	0	0	0	0	0	0	0	0	0	0	0	0	0	0	فرع بيت لحم / برطعة a'Bethlehem Branch \ Barta
94	80	14	11	11	0	18	16	2	27	21	6	38	32	6	فرع الخليل Hebron Branch
30	24	6	6	3	3	2	2	0	10	9	1	12	10	2	فرع دورا Dora Branch
22	20	2	2	2	0	3	3	0	9	8	1	8	7	1	فرع يطا Yatta Branch
57	44	13	5	4	1	10	8	2	19	15	4	23	17	6	فرع غزة Gaza Branch
26	21	5	3	3	0	7	7	0	6	3	3	10	8	2	فرع الوسطى Al-Wosta Branch
147	118	29	17	16	1	29	25	4	45	37	8	56	40	16	فرع جنين Jenin Branch
97	69	28	13	10	3	24	17	7	28	20	8	32	22	10	فرع طولكرم Tulkarm Branch
34	22	12	3	0	3	5	4	1	10	7	3	16	11	5	فرع خان يونس Khanyounis Branch
73	50	23	5	1	4	21	12	9	27	25	2	20	12	8	فرع رفح Rafah Branch
123	93	30	7	4	3	26	18	8	39	29	10	51	42	9	فرع شمال غزة North Gaza Branch
1209	959	250	130	104	26	270	220	50	353	281	72	456	354	102	المجموع



جامعة القدس المفتوحة

AL-Quds Open University

توزيع الطلبة في تخصص اللغة الانجليزية وآدابها حسب فروع الجامعة والمستوى الأكاديمي والجنس

Distribution of Students In English Language And Literature Specialization By Branches, Academic Level, Gender

الفصل الأول من العام الدراسي 2019/2020

1191

عدد الطلبة حسب المستوى الدراسي															فروع الجامعة	
المجموع Total			مستوى رابعة 4 Level			مستوى ثالثة 3 Level			مستوى ثانية 2 Level			مستوى أولى 1 Level			Branches	
			200 - 100			99 - 67			66 - 34			33 - 0				
المجموع	إناث	ذكور	المجموع	إناث	ذكور	المجموع	إناث	ذكور	المجموع	إناث	ذكور	المجموع	إناث	ذكور	الجنس Gender	
Total	Female	Male	Total	Female	Male	Total	Female	Male	Total	Female	Male	Total	Female	Male		
49	44	5	5	5	0	10	9	1	21	19	2	13	11	2	فرع القدس Al-Quds Branch	
0	0	0	0	0	0	0	0	0	0	0	0	0	0	0	نظام الأسرى Asra	
290	246	44	33	28	5	74	65	9	119	104	15	64	49	15	فرع نابلس Nablus Branch	
123	111	12	13	11	2	28	27	1	51	49	2	31	24	7	فرع قلقيلية Qalqilya Branch	
100	89	11	13	12	1	31	29	2	31	28	3	25	20	5	فرع سلفيت Salfeet Branch	
62	56	6	7	7	0	20	18	2	21	19	2	14	12	2	فرع طوباس Tubas Branch	
247	223	24	38	37	1	66	63	3	92	82	10	51	41	10	فرع رام الله والبيرة Ramallah & Al-Bireh Branch	
39	31	8	3	1	2	9	7	2	16	15	1	11	8	3	فرع أريحا Jericho Branch	
153	138	15	12	9	3	34	31	3	63	59	4	44	39	5	فرع بيت لحم Bethlehem Branch	
0	0	0	0	0	0	0	0	0	0	0	0	0	0	0	فرع بيت لحم / برطعة a'Bethlehem Branch \ Barta	
181	156	25	15	13	2	55	48	7	72	59	13	39	36	3	فرع الخليل Hebron Branch	
42	37	5	1	1	0	7	7	0	18	15	3	16	14	2	فرع دورا Dora Branch	
88	76	12	7	5	2	30	26	4	33	27	6	18	18	0	فرع يطا Yatta Branch	
162	122	40	12	10	2	43	32	11	71	53	18	36	27	9	فرع غزة Gaza Branch	
87	72	15	9	8	1	19	18	1	44	37	7	15	9	6	فرع الوسطى Al-Wosta Branch	
303	264	39	35	35	0	78	71	7	122	103	19	68	55	13	فرع جنين Jenin Branch	
222	194	28	34	31	3	54	50	4	93	83	10	41	30	11	فرع طولكرم Tulkarm Branch	
87	63	24	11	8	3	18	13	5	41	32	9	17	10	7	فرع خان يونس Khanyounis Branch	
171	147	24	19	15	4	42	37	5	70	61	9	40	34	6	فرع رفح Rafah Branch	
189	160	29	12	9	3	54	50	4	83	66	17	40	35	5	فرع شمال غزة North Gaza Branch	
2595	2229	366	279	245	34	672	601	71	1061	911	150	583	472	111	المجموع	



جامعة القدس المفتوحة

AL-Quds Open University

توزيع الطلبة في تخصص اللغة العبرية وآدابها حسب فروع الجامعة والمستوى الأكاديمي والجنس

Distribution of Students In Hebrew Language And Literature Specialization By

Branches, Academic Level, Gender

الفصل الأول من العام الدراسي 2019/2020

1191

عدد الطلبة حسب المستوى الدراسي															فروع الجامعة	
المجموع Total			مستوى رابعة 4 Level			مستوى ثالثة 3 Level			مستوى ثانية 2 Level			مستوى أولى 1 Level			Branches	
			200 - 100			99 - 67			66 - 34			33 - 0				
المجموع	إناث	ذكور	المجموع	إناث	ذكور	المجموع	إناث	ذكور	المجموع	إناث	ذكور	المجموع	إناث	ذكور	الجنس Gender	
Total	Female	Male	Total	Female	Male	Total	Female	Male	Total	Female	Male	Total	Female	Male		
8	6	2	0	0	0	0	0	0	0	0	0	8	6	2	فرع القدس Al-Quds Branch	
0	0	0	0	0	0	0	0	0	0	0	0	0	0	0	نظام الأسرى Asra	
14	8	6	0	0	0	0	0	0	0	0	0	14	8	6	فرع نابلس Nablus Branch	
9	5	4	0	0	0	0	0	0	0	0	0	9	5	4	فرع قلقيلية Qalqilya Branch	
2	0	2	0	0	0	0	0	0	0	0	0	2	0	2	فرع سلفيت Salfeet Branch	
1	1	0	0	0	0	0	0	0	0	0	0	1	1	0	فرع طوباس Tubas Branch	
36	23	13	0	0	0	0	0	0	3	1	2	33	22	11	فرع رام الله والبيرة Ramallah & Al-Bireh Branch	
14	4	10	0	0	0	0	0	0	2	1	1	12	3	9	فرع أريحا Jericho Branch	
27	19	8	0	0	0	0	0	0	1	1	0	26	18	8	فرع بيت لحم Bethlehem Branch	
0	0	0	0	0	0	0	0	0	0	0	0	0	0	0	فرع بيت لحم / برطعة a'Bethlehem Branch \ Barta	
17	6	11	0	0	0	0	0	0	5	1	4	12	5	7	فرع الخليل Hebron Branch	
6	1	5	0	0	0	0	0	0	0	0	0	6	1	5	فرع دورا Dora Branch	
3	2	1	0	0	0	0	0	0	0	0	0	3	2	1	فرع يطا Yatta Branch	
0	0	0	0	0	0	0	0	0	0	0	0	0	0	0	فرع غزة Gaza Branch	
0	0	0	0	0	0	0	0	0	0	0	0	0	0	0	فرع الوسطى Al-Wosta Branch	
25	16	9	0	0	0	0	0	0	3	1	2	22	15	7	فرع جنين Jenin Branch	
8	6	2	0	0	0	0	0	0	0	0	0	8	6	2	فرع طولكرم Tulkarm Branch	
0	0	0	0	0	0	0	0	0	0	0	0	0	0	0	فرع خان يونس Khanyounis Branch	
0	0	0	0	0	0	0	0	0	0	0	0	0	0	0	فرع رفح Rafah Branch	
0	0	0	0	0	0	0	0	0	0	0	0	0	0	0	فرع شمال غزة North Gaza Branch	
170	97	73	0	0	0	0	0	0	14	5	9	156	92	64	المجموع	



جامعة القدس المفتوحة

AL-Quds Open University

توزيع الطلبة غير المتخصصين في كلية الآداب حسب فروع الجامعة والمستوى الأكاديمي والجنس

,Distribution of Students Non Specialized In Arts Faculty By Branches, Academic Level

Gender

الفصل الأول من العام الدراسي 2019/2020

1191

عدد الطلبة حسب المستوى الدراسي

فروع الجامعة

عدد الطلبة حسب المستوى الدراسي															فروع الجامعة
المجموع Total			مستوى رابعة 4 Level			مستوى ثالثة 3 Level			مستوى ثانية 2 Level			مستوى أولى 1 Level			Branches
			200 - 100			99 - 67			66 - 34			33 - 0			
المجموع	إناث	ذكور	المجموع	إناث	ذكور	المجموع	إناث	ذكور	المجموع	إناث	ذكور	المجموع	إناث	ذكور	الجنس Gender
Total	Female	Male	Total	Female	Male	Total	Female	Male	Total	Female	Male	Total	Female	Male	
13	10	3	0	0	0	0	0	0	0	0	0	13	10	3	فرع القدس Al-Quds Branch
0	0	0	0	0	0	0	0	0	0	0	0	0	0	0	نظام الأسرى Asra
142	117	25	0	0	0	0	0	0	1	1	0	141	116	25	فرع نابلس Nablus Branch
44	39	5	0	0	0	0	0	0	3	1	2	41	38	3	فرع قلقيلية Qalqilya Branch
34	28	6	0	0	0	0	0	0	1	1	0	33	27	6	فرع سلفيت Salfeet Branch
15	9	6	0	0	0	0	0	0	0	0	0	15	9	6	فرع طوباس Tubas Branch
130	108	22	0	0	0	1	1	0	1	1	0	128	106	22	فرع رام الله والبيرة Ramallah & Al-Bireh Branch
21	15	6	0	0	0	0	0	0	0	0	0	21	15	6	فرع أريحا Jericho Branch
73	64	9	0	0	0	0	0	0	2	1	1	71	63	8	فرع بيت لحم Bethlehem Branch
1	1	0	0	0	0	0	0	0	0	0	0	1	1	0	فرع بيت لحم / برطعة a'Bethlehem Branch \ Barta
81	64	17	0	0	0	0	0	0	2	2	0	79	62	17	فرع الخليل Hebron Branch
23	19	4	0	0	0	0	0	0	0	0	0	23	19	4	فرع دورا Dora Branch
29	27	2	0	0	0	0	0	0	0	0	0	29	27	2	فرع يطا Yatta Branch
45	37	8	0	0	0	0	0	0	0	0	0	45	37	8	فرع غزة Gaza Branch
20	16	4	0	0	0	0	0	0	0	0	0	20	16	4	فرع الوسطى Al-Wosta Branch
148	118	30	0	0	0	0	0	0	2	1	1	146	117	29	فرع جنين Jenin Branch
65	52	13	0	0	0	0	0	0	0	0	0	65	52	13	فرع طولكرم Tulkarm Branch
14	13	1	0	0	0	0	0	0	1	1	0	13	12	1	فرع خان يونس Khanyounis Branch
38	33	5	0	0	0	0	0	0	0	0	0	38	33	5	فرع رفح Rafah Branch
57	46	11	0	0	0	0	0	0	0	0	0	57	46	11	فرع شمال غزة North Gaza Branch
993	816	177	0	0	0	1	1	0	13	9	4	979	806	173	المجموع



جامعة القدس المفتوحة  
AL-Quds Open University

توزيع الطلبة في كلية التعليم المستمر - سنة تحضيرية حسب التخصص وفروع الجامعة والجنس  
Distribution of Students In Continuous Education-Preparing Year Faculty By Specialization, Branches, Gender  
الفصل الأول من العام الدراسي 2019/2020  
1191

المجموع Total	سنة تحضيرية Preparing Year			فروع الجامعة Branches		
	إناث	ذكور	المجموع	إناث	ذكور	الجنس
76	43	33	76	43	33	فرع أريحا Jericho Branch
125	85	40	125	85	40	فرع الخليل Hebron Branch
26	18	8	26	18	8	فرع القدس Al-Quds Branch
70	33	37	70	33	37	فرع الوسطى Al-Wosta Branch
136	90	46	136	90	46	فرع بيت لحم Bethlehem Branch
224	135	89	224	135	89	فرع جنين Jenin Branch
70	22	48	70	22	48	فرع خان يونس Khanyounis Branch
34	28	6	34	28	6	فرع دورا Dora Branch
288	125	163	288	125	163	فرع رام الله والبيرة Ramallah & Al-Bireh Branch
107	44	63	107	44	63	فرع رفح Rafah Branch
99	67	32	99	67	32	فرع سلفيت Salfeet Branch
137	77	60	137	77	60	فرع شمال غزة North Gaza Branch
58	36	22	58	36	22	فرع طوباس Tubas Branch
90	45	45	90	45	45	فرع طولكرم Tulkarm Branch



جامعة القدس المفتوحة

AL-Quds Open University

توزيع الطلبة في كلية التعليم المستمر - سنة تحضيرية حسب التخصص وفروع الجامعة والجنس

Distribution of Students In Continuous Education-Preparing Year Faculty By Specialization, Branches, Gender

الفصل الأول من العام الدراسي 2019/2020

1191

المجموع Total	سنة تحضيرية Preparing Year			فروع الجامعة Branches		
	المجموع	إناث	ذكور	الجنس		
230	72	158	230	72	158	فرع غزة Gaza Branch
79	57	22	79	57	22	فرع قلقيلية Qalqilya Branch
358	214	144	358	214	144	فرع نابلس Nablus Branch
23	17	6	23	17	6	فرع يطا Yatta Branch
2230	1208	1022	2230	1208	1022	المجموع



جامعة القدس المفتوحة

AL-Quds Open University

توزيع الطلبة الجدد في كلية التعليم المستمر - سنة تحضيرية حسب التخصص وفروع الجامعة والجنس

Distribution of New Students In Continuous Education-Preparing Year Faculty By Specialization, Branches, Gender

الفصل الأول من العام الدراسي 2019/2020

1191

المجموع Total	سنة تحضيرية Preparing Year			فروع الجامعة Branches		
	ذكور	إناث	المجموع	الجنس		
76	43	33	76	43	33	فرع أريحا Jericho Branch
125	85	40	125	85	40	فرع الخليل Hebron Branch
26	18	8	26	18	8	فرع القدس Al-Quds Branch
70	33	37	70	33	37	فرع الوسطى Al-Wosta Branch
136	90	46	136	90	46	فرع بيت لحم Bethlehem Branch
224	135	89	224	135	89	فرع جنين Jenin Branch
70	22	48	70	22	48	فرع خان يونس Khanyounis Branch
34	28	6	34	28	6	فرع دورا Dora Branch
288	125	163	288	125	163	فرع رام الله والبيرة Ramallah & Al-Bireh Branch
107	44	63	107	44	63	فرع رفح Rafah Branch
99	67	32	99	67	32	فرع سلفيت Salfeet Branch
137	77	60	137	77	60	فرع شمال غزة North Gaza Branch
58	36	22	58	36	22	فرع طوباس Tubas Branch
90	45	45	90	45	45	فرع طولكرم Tulkarm Branch





جامعة القدس المفتوحة

AL-Quds Open University

توزيع الطلبة الجدد في كلية التعليم المستمر - سنة تحضيرية حسب التخصص وفروع الجامعة والجنس

Distribution of New Students In Continuous Education-Preparing Year Faculty By Specialization, Branches, Gender

الفصل الأول من العام الدراسي 2019/2020

1191

المجموع Total	سنة تحضيرية Preparing Year			فروع الجامعة Branches					
	المجموع	إناث	ذكور	المجموع	إناث	ذكور	الجنس		
230	72	158	230	72	158	230	72	158	فرع غزة Gaza Branch
79	57	22	79	57	22	79	57	22	فرع قلقيلية Qalqilya Branch
358	214	144	358	214	144	358	214	144	فرع نابلس Nablus Branch
23	17	6	23	17	6	23	17	6	فرع يثا Yatta Branch
2230	1208	1022	2230	1208	1022	2230	1208	1022	المجموع



جامعة القدس المفتوحة  
AL-Quds Open University

توزيع الطلبة في كلية التعليم المستمر - سنة تحضيرية حسب فروع الجامعة والمستوى الأكاديمي والجنس

Distribution of Students In Continuous Education-Preparing Year Faculty By Branches, Academic Level, Gender

الفصل الأول من العام الدراسي 2019/2020  
1191

عدد الطلبة حسب المستوى الدراسي													فروع الجامعة		
المجموع Total			مستوى رابعة			مستوى ثالثة			مستوى ثانية			مستوى أولى			Branches
			4 Level			3 Level			2 Level			1 Level			
المجموع Total			200 - 100			99 - 67			66 - 34			33 - 0			الجنس Gender
			المجموع	إناث	ذكور	المجموع	إناث	ذكور	المجموع	إناث	ذكور	المجموع	إناث	ذكور	
Total	Female	Male	Total	Female	Male	Total	Female	Male	Total	Female	Male	Total	Female	Male	
26	18	8	0	0	0	0	0	0	0	0	0	26	18	8	فرع القدس Al-Quds Branch
358	214	144	0	0	0	0	0	0	0	0	0	358	214	144	فرع نابلس Nablus Branch
79	57	22	0	0	0	0	0	0	0	0	0	79	57	22	فرع قلقيلية Qalqilya Branch
99	67	32	0	0	0	0	0	0	0	0	0	99	67	32	فرع سلفيت Salfeet Branch
58	36	22	0	0	0	0	0	0	0	0	0	58	36	22	فرع طوباس Tubas Branch
288	125	163	0	0	0	0	0	0	0	0	0	288	125	163	فرع رام الله والبيرة Ramallah & Al-Bireh Branch
76	43	33	0	0	0	0	0	0	0	0	0	76	43	33	فرع أريحا Jericho Branch
136	90	46	0	0	0	0	0	0	0	0	0	136	90	46	فرع بيت لحم Bethlehem Branch
125	85	40	0	0	0	0	0	0	0	0	0	125	85	40	فرع الخليل Hebron Branch
34	28	6	0	0	0	0	0	0	0	0	0	34	28	6	فرع دورا Dora Branch
23	17	6	0	0	0	0	0	0	0	0	0	23	17	6	فرع يطا Yatta Branch
230	72	158	0	0	0	0	0	0	0	0	0	230	72	158	فرع غزة Gaza Branch
70	33	37	0	0	0	0	0	0	0	0	0	70	33	37	فرع الوسطى Al-Wosta Branch
224	135	89	0	0	0	0	0	0	0	0	0	224	135	89	فرع جنين Jenin Branch
90	45	45	0	0	0	0	0	0	0	0	0	90	45	45	فرع طولكرم Tulkarm Branch
70	22	48	0	0	0	0	0	0	0	0	0	70	22	48	فرع خان يونس Khanyounis Branch
107	44	63	0	0	0	0	0	0	0	0	0	107	44	63	فرع رفح Rafah Branch
137	77	60	0	0	0	0	0	0	0	0	0	137	77	60	فرع شمال غزة North Gaza Branch
2230	1208	1022	0	0	0	0	0	0	0	0	0	2230	1208	1022	المجموع



جامعة القدس المفتوحة  
AL-Quds Open University

توزيع الطلبة في كلية دبلوم التأهيل التربوي حسب التخصص وفروع الجامعة والجنس  
Distribution of Students In Educational Qualification Diploma Faculty By Specialization, Branches, Gender

الفصل الأول من العام الدراسي 2019/2020

1191

المجموع Total	التأهيل التربوي Education			فروع الجامعة Branches		
	المجموع	إناث	ذكور	المجموع	إناث	ذكور
2	2	0	2	2	0	فرع أريحا Jericho Branch
97	87	10	97	87	10	فرع الخليل Hebron Branch
25	18	7	25	18	7	فرع القدس Al-Quds Branch
15	11	4	15	11	4	فرع الوسطى Al-Wosta Branch
52	51	1	52	51	1	فرع بيت لحم Bethlehem Branch
114	110	4	114	110	4	فرع جنين Jenin Branch
6	3	3	6	3	3	فرع خان يونس Khanyounis Branch
50	50	0	50	50	0	فرع دورا Dora Branch
52	49	3	52	49	3	فرع رام الله والبيرة Ramallah & Al-Bireh Branch
13	8	5	13	8	5	فرع رفح Rafah Branch
42	41	1	42	41	1	فرع سلفيت Salfeet Branch
22	16	6	22	16	6	فرع شمال غزة North Gaza Branch
20	20	0	20	20	0	فرع طوباس Tubas Branch
71	67	4	71	67	4	فرع طولكرم Tulkarm Branch



جامعة القدس المفتوحة  
AL-Quds Open University

توزيع الطلبة في كلية دبلوم التأهيل التربوي حسب التخصص وفروع الجامعة والجنس  
Distribution of Students In Educational Qualification Diploma Faculty By Specialization, Branches, Gender

الفصل الأول من العام الدراسي 2019/2020

1191

المجموع Total	التأهيل التربوي Education			فروع الجامعة Branches		
	المجموع	إناث	ذكور	المجموع	إناث	ذكور
27	14	13	27	14	13	فرع غزة Gaza Branch
20	19	1	20	19	1	فرع قلقيلية Qalqilya Branch
83	79	4	83	79	4	فرع نابلس Nablus Branch
34	31	3	34	31	3	فرع يطا Yatta Branch
745	676	69	745	676	69	المجموع



جامعة القدس المفتوحة  
AL-Quds Open University

توزيع الطلبة القدامى في كلية دبلوم التأهيل التربوي حسب التخصص وفروع الجامعة والجنس  
Distribution of Old Students In Educational Qualification Diploma Faculty By Specialization, Branches, Gender

الفصل الأول من العام الدراسي 2019/2020

1191

المجموع Total	التأهيل التربوي Education			فروع الجامعة Branches		
	المجموع	إناث	ذكور	المجموع	الجنس	
2	2	0	2	2	0	فروع أريحا Jericho Branch
32	30	2	32	30	2	فروع الخليل Hebron Branch
15	12	3	15	12	3	فروع القدس Al-Quds Branch
6	4	2	6	4	2	فروع الوسطى Al-Wosta Branch
20	19	1	20	19	1	فروع بيت لحم Bethlehem Branch
37	36	1	37	36	1	فروع جنين Jenin Branch
2	1	1	2	1	1	فروع خان يونس Khanyounis Branch
14	14	0	14	14	0	فروع دورا Dora Branch
21	21	0	21	21	0	فروع رام الله والبيرة Ramallah & Al-Bireh Branch
3	2	1	3	2	1	فروع رفح Rafah Branch
16	16	0	16	16	0	فروع سلفيت Salfeet Branch
7	6	1	7	6	1	فروع شمال غزة North Gaza Branch
3	3	0	3	3	0	فروع طوباس Tubas Branch
23	22	1	23	22	1	فروع طولكرم Tulkarm Branch



جامعة القدس المفتوحة

AL-Quds Open University

توزيع الطلبة القدامى في كلية دبلوم التأهيل التربوي حسب التخصص وفروع الجامعة والجنس

Distribution of Old Students In Educational Qualification Diploma Faculty By Specialization, Branches, Gender

الفصل الأول من العام الدراسي 2019/2020

1191

المجموع Total	التأهيل التربوي Education			فروع الجامعة Branches		
	المجموع	إناث	ذكور	المجموع	الجنس	
11	8	3	11	8	3	فروع غزة Gaza Branch
13	12	1	13	12	1	فروع قلقيلية Qalqilya Branch
23	22	1	23	22	1	فروع نابلس Nablus Branch
8	8	0	8	8	0	فروع يطا Yatta Branch
256	238	18	256	238	18	المجموع



جامعة القدس المفتوحة

AL-Quds Open University

توزيع الطلبة الجدد في كلية دبلوم التأهيل التربوي حسب التخصص وفروع الجامعة والجنس

Distribution of New Students In Educational Qualification Diploma Faculty By Specialization, Branches, Gender

الفصل الأول من العام الدراسي 2019/2020

1191

المجموع Total	التأهيل التربوي Education			فروع الجامعة Branches		
	إناث	ذكور	المجموع	إناث	ذكور	الجنس
0	0	0	0	0	0	فرع أريحا Jericho Branch
65	57	8	65	57	8	فرع الخليل Hebron Branch
10	6	4	10	6	4	فرع القدس Al-Quds Branch
9	7	2	9	7	2	فرع الوسطى Al-Wosta Branch
32	32	0	32	32	0	فرع بيت لحم Bethlehem Branch
77	74	3	77	74	3	فرع جنين Jenin Branch
4	2	2	4	2	2	فرع خان يونس Khanyounis Branch
36	36	0	36	36	0	فرع دورا Dora Branch
31	28	3	31	28	3	فرع رام الله والبيرة Ramallah & Al-Bireh Branch
10	6	4	10	6	4	فرع رفح Rafah Branch
26	25	1	26	25	1	فرع سلفيت Salfeet Branch
15	10	5	15	10	5	فرع شمال غزة North Gaza Branch
17	17	0	17	17	0	فرع طوباس Tubas Branch
48	45	3	48	45	3	فرع طولكرم Tulkarm Branch



جامعة القدس المفتوحة

AL-Quds Open University

توزيع الطلبة الجدد في كلية دبلوم التأهيل التربوي حسب التخصص وفروع الجامعة والجنس

Distribution of New Students In Educational Qualification Diploma Faculty By Specialization, Branches, Gender

الفصل الأول من العام الدراسي 2019/2020

1191

المجموع Total	التأهيل التربوي Education			فروع الجامعة Branches		
	المجموع	إناث	ذكور	المجموع	إناث	ذكور
16	6	10	16	6	10	فرع غزة Gaza Branch
7	7	0	7	7	0	فرع قلقيلية Qalqilya Branch
60	57	3	60	57	3	فرع نابلس Nablus Branch
26	23	3	26	23	3	فرع يثا Yatta Branch
489	438	51	489	438	51	المجموع





جامعة القدس المفتوحة

AL-Quds Open University

توزيع الطلبة في كلية دبلوم التأهيل التربوي حسب فروع الجامعة والمستوى الأكاديمي والجنس

Distribution of Students In Educational Qualification Diploma Faculty By Branches, Academic Level, Gender

الفصل الأول من العام الدراسي 2019/2020

1191

عدد الطلبة حسب المستوى الدراسي													فروع الجامعة		
المجموع Total			مستوى رابعة			مستوى ثالثة			مستوى ثانية			مستوى أولى			Branches
			4 Level			3 Level			2 Level			1 Level			
المجموع Total			200 - 100			99 - 67			66 - 34			33 - 0			Gender
			المجموع	إناث	ذكور	المجموع	إناث	ذكور	المجموع	إناث	ذكور	المجموع	إناث	ذكور	
Total	Female	Male	Total	Female	Male	Total	Female	Male	Total	Female	Male	Total	Female	Male	
25	18	7	0	0	0	0	0	0	0	0	0	25	18	7	فرع القدس Al-Quds Branch
83	79	4	0	0	0	0	0	0	0	0	0	83	79	4	فرع نابلس Nablus Branch
20	19	1	0	0	0	0	0	0	0	0	0	20	19	1	فرع قلقيلية Qalqilya Branch
42	41	1	0	0	0	0	0	0	0	0	0	42	41	1	فرع سلفيت Salfeet Branch
20	20	0	0	0	0	0	0	0	0	0	0	20	20	0	فرع طوباس Tubas Branch
52	49	3	0	0	0	0	0	0	0	0	0	52	49	3	فرع رام الله والبيرة Ramallah & Al-Bireh Branch
2	2	0	0	0	0	0	0	0	0	0	0	2	2	0	فرع أريحا Jericho Branch
52	51	1	0	0	0	0	0	0	0	0	0	52	51	1	فرع بيت لحم Bethlehem Branch
97	87	10	0	0	0	0	0	0	0	0	0	97	87	10	فرع الخليل Hebron Branch
50	50	0	0	0	0	0	0	0	0	0	0	50	50	0	فرع دورا Dora Branch
34	31	3	0	0	0	0	0	0	0	0	0	34	31	3	فرع يطا Yatta Branch
27	14	13	0	0	0	0	0	0	0	0	0	27	14	13	فرع غزة Gaza Branch
15	11	4	0	0	0	0	0	0	0	0	0	15	11	4	فرع الوسطى Al-Wosta Branch
114	110	4	0	0	0	0	0	0	0	0	0	114	110	4	فرع جنين Jenin Branch
71	67	4	0	0	0	0	0	0	0	0	0	71	67	4	فرع طولكرم Tulkarm Branch
6	3	3	0	0	0	0	0	0	0	0	0	6	3	3	فرع خان يونس Khanyounis Branch
13	8	5	0	0	0	0	0	0	0	0	0	13	8	5	فرع رفح Rafah Branch
22	16	6	0	0	0	0	0	0	0	0	0	22	16	6	فرع شمال غزة North Gaza Branch
745	676	69	0	0	0	0	0	0	0	0	0	745	676	69	المجموع



جامعة القدس المفتوحة

AL-Quds Open University

توزيع الطلبة حسب التخصصات في الكلية والمستوى الأكاديمي والجنس

Distribution of Students In Faculty By Specialization, Academic Level, Gender

الفصل الأول من العام الدراسي 2019/2020

1191

عدد الطلبة حسب المستوى الدراسي												عدد الطلبة القدامى والجدد									التخصص Specialization					
المجموع			مستوى رابع			مستوى ثالث			مستوى ثاني			مستوى أول			المجموع			جدد				قدامى				
المجموع	إناث	ذكور	المجموع	إناث	ذكور	المجموع	إناث	ذكور	المجموع	إناث	ذكور	المجموع	إناث	ذكور	المجموع	إناث	ذكور	المجموع	إناث	ذكور	المجموع	إناث	ذكور	الجنس Gender		
1748	888	860	152	89	63	260	148	112	411	226	185	925	425	500	1748	888	860	488	225	263	1260	663	597	أنظمة المعلومات الحاسوبية Computer Information Systems		
800	369	431	70	35	35	154	76	78	213	110	103	363	148	215	800	369	431	233	100	133	567	269	298	تكنولوجيا المعلومات والاتصالات Information and Communication Technology		
175	157	18	30	25	5	42	39	3	38	32	6	65	61	4	175	157	18	34	32	2	141	125	16	علوم Science		
1216	1023	193	87	77	10	264	234	30	345	291	54	520	421	99	1216	1023	193	305	242	63	911	781	130	رياضيات Mathematics		
192	173	19	0	0	0	0	0	0	2	1	1	190	172	18	192	173	19	176	163	13	16	10	6	المكتبات وتقنية المعلومات Library and Information Technology		
451	200	251	0	0	0	0	0	0	6	4	2	445	196	249	451	200	251	373	179	194	78	21	57	غير متخصص (التكنولوجيا والعلوم التطبيقية)		
745	676	69	0	0	0	0	0	0	0	0	0	745	676	69	745	676	69	489	438	51	256	238	18	التأهيل التربوي Education		
1	0	1	1	0	1	0	0	0	0	0	0	0	0	0	1	0	1	0	0	0	1	0	1	1	الزراعة Agriculture	
6	4	2	3	3	0	2	0	2	0	0	0	1	1	0	6	4	2	0	0	0	6	4	2	2	التنمية الريفية Rural Development	
189	86	103	40	8	32	41	18	23	51	29	22	57	31	26	189	86	103	22	14	8	167	72	95	الإنتاج النباتي والوقاية Plant Production and Protection		
10	0	10	0	0	0	0	0	0	2	0	2	8	0	8	10	0	10	5	0	5	5	0	5	5	الإنتاج الحيواني Animal Production	
16	16	0	0	0	0	0	0	0	1	1	0	15	15	0	16	16	0	9	9	0	7	7	0	0	التصنيع الغذائي Food Industry	
24	13	11	0	0	0	0	0	0	1	0	1	23	13	10	24	13	11	20	11	9	4	2	2	2	غير متخصص (الزراعة)	
1	1	0	0	0	0	0	0	0	0	0	0	1	1	0	1	1	0	0	0	0	1	1	0	0	0	التنمية الإجتماعية Social Development
3507	2243	1264	388	274	114	754	501	253	854	584	270	1511	884	627	3507	2243	1264	670	428	242	2837	1815	1022	1022	الخدمة الإجتماعية Social Work	
199	137	62	30	24	6	37	25	12	60	46	14	72	42	30	199	137	62	34	20	14	165	117	48	48	تنمية المجتمع المحلي Local Community Development	
79	71	8	37	33	4	21	18	3	17	16	1	4	4	0	79	71	8	0	0	0	79	71	8	8	التربية الخاصة Special Education	
443	439	4	10	10	0	41	40	1	86	85	1	306	304	2	443	439	4	214	212	2	229	227	2	2	رعاية الطفل Child Care	



جامعة القدس المفتوحة

AL-Quds Open University

توزيع الطلبة حسب التخصصات في الكلية والمستوى الأكاديمي والجنس

Distribution of Students In Faculty By Specialization, Academic Level, Gender

الفصل الأول من العام الدراسي 2019/2020

1191

عدد الطلبة حسب المستوى الدراسي												عدد الطلبة القدامى والجدد									التخصص Specialization			
المجموع			مستوى رابع			مستوى ثالث			مستوى ثاني			مستوى أول			المجموع			جدد				قدامى		
المجموع	إناث	ذكور	المجموع	إناث	ذكور	المجموع	إناث	ذكور	المجموع	إناث	ذكور	المجموع	إناث	ذكور	المجموع	إناث	ذكور	المجموع	إناث	ذكور	المجموع	إناث	ذكور	
48	42	6	0	0	0	0	0	0	22	21	1	26	21	5	48	42	6	13	10	3	35	32	3	الجنس Gender
1	1	0	0	0	0	0	0	0	1	1	0	0	0	0	1	1	0	0	0	0	1	1	0	النوع الاجتماعي وقضايا التنمية Gender and Development Issues
6981	4067	2914	699	414	285	1444	911	533	1719	1033	686	3119	1709	1410	6981	4067	2914	1663	924	739	5318	3143	2175	غير متخصص (التنمية الاجتماعية والأسرية)
99	65	34	23	17	6	24	14	10	20	17	3	32	17	15	99	65	34	18	10	8	81	55	26	إدارة الأعمال Business Administration
7450	3573	3877	729	356	373	1523	817	706	1953	980	973	3245	1420	1825	7450	3573	3877	1789	826	963	5661	2747	2914	الإقتصاد Economics
1437	988	449	166	113	53	310	219	91	364	263	101	597	393	204	1437	988	449	331	218	113	1106	770	336	المحاسبة Accounting
621	199	422	68	21	47	115	36	79	142	35	107	296	107	189	621	199	422	149	58	91	472	141	331	العلوم المالية والمصرفية Banking and Financial Sciences
2670	2147	523	743	590	153	900	723	177	533	422	111	494	412	82	2670	2147	523	220	185	35	2450	1962	488	التسويق Marketing
1	1	0	0	0	0	0	0	0	1	1	0	0	0	0	1	1	0	1	1	0	0	0	0	الإدارة الصحية Health Management
5094	4480	614	746	636	110	1230	1078	152	1360	1218	142	1758	1548	210	5094	4480	614	801	721	80	4293	3759	534	غير متخصص (العلوم الإدارية والإقتصادية)
1266	826	440	219	153	66	307	212	95	315	192	123	425	269	156	1266	826	440	219	152	67	1047	674	373	المرحلة الأساسية الأولى Elementary Education
1440	673	767	251	169	82	416	159	257	345	163	182	428	182	246	1440	673	767	150	82	68	1290	591	699	تعليم التربية الإسلامية Teaching Islamic Education
1806	1597	209	158	131	27	367	323	44	451	399	52	830	744	86	1806	1597	209	454	416	38	1352	1181	171	تعليم الاجتماعيات Teaching Social Studies
423	373	50	0	0	0	1	1	0	76	71	5	346	301	45	423	373	50	225	197	28	198	176	22	التربية الخاصة Special Education
273	221	52	161	130	31	84	66	18	16	14	2	12	11	1	273	221	52	0	0	0	273	221	52	مصادر التعلم وتكنولوجيا التعليم Learning Resources and Educational Tech
388	330	58	193	161	32	149	131	18	40	33	7	6	5	1	388	330	58	0	0	0	388	330	58	اللغة العربية وأساليب تدريسها Arabic Language and its Teaching Methods
255	210	45	143	119	24	84	70	14	25	18	7	3	3	0	255	210	45	0	0	0	255	210	45	اللغة الإنجليزية وأساليب تدريسها English Language and its Teaching Method
33	32	1	24	23	1	7	7	0	2	2	0	0	0	0	33	32	1	0	0	0	33	32	1	الرياضيات وأساليب تدريسها Mathematics and its Teaching Methods
																								تعليم العلوم Teaching Science



جامعة القدس المفتوحة

AL-Quds Open University

توزيع الطلبة حسب التخصصات في الكلية والمستوى الأكاديمي والجنس

Distribution of Students In Faculty By Specialization, Academic Level, Gender

الفصل الأول من العام الدراسي 2019/2020

1191

عدد الطلبة حسب المستوى الدراسي												عدد الطلبة القدامى والجدد									التخصص Specialization			
المجموع			مستوى رابع			مستوى ثالث			مستوى ثاني			مستوى أول			المجموع			جدد				قدامى		
المجموع	إناث	ذكور	المجموع	إناث	ذكور	المجموع	إناث	ذكور	المجموع	إناث	ذكور	المجموع	إناث	ذكور	المجموع	إناث	ذكور	المجموع	إناث	ذكور	المجموع	إناث	ذكور	الجنس Gender
2	1	1	0	0	0	0	0	0	0	0	0	2	1	1	2	1	1	1	0	1	1	1	0	غير متخصص (العلوم التربوية)
300	144	156	32	19	13	56	17	39	91	43	48	121	65	56	300	144	156	71	36	35	229	108	121	الإعلام الجديد New Media
125	100	25	0	0	0	0	0	0	15	13	2	110	87	23	125	100	25	93	73	20	32	27	5	العلاقات العامة والاعلان Public Relations and Advertising
18	9	9	0	0	0	0	0	0	1	1	0	17	8	9	18	9	9	14	7	7	4	2	2	غير متخصص (الإعلام)
1209	959	250	130	104	26	270	220	50	353	281	72	456	354	102	1209	959	250	241	185	56	968	774	194	اللغة العربية وآدابها Arabic Language And Literature
2595	2229	366	279	245	34	672	601	71	1061	911	150	583	472	111	2595	2229	366	9	8	1	2586	2221	365	اللغة الانجليزية وآدابها English Language And Literature
170	97	73	0	0	0	0	0	0	14	5	9	156	92	64	170	97	73	128	82	46	42	15	27	اللغة العبرية وآدابها Hebrew Language And Literature
993	816	177	0	0	0	1	1	0	13	9	4	979	806	173	993	816	177	808	676	132	185	140	45	غير متخصص (الأداب)
2230	1208	1022	0	0	0	0	0	0	0	0	0	2230	1208	1022	2230	1208	1022	2230	1208	1022	0	0	0	سنة تحضيرية Preparing Year
47730	31884	15846	5612	3979	1633	9576	6705	2871	11020	7571	3449	21522	13629	7893	47730	31884	15846	12700	8148	4552	35030	23736	11294	المجموع



جامعة القدس المفتوحة

AL-Quds Open University

توزيع الطلبة الجدد في الكلية حسب الفرع في الثانوية العامة

Distribution of New Students By Faculty, Stream In Secondary Stage

الفصل الأول من العام الدراسي 2019/2020

1191

المجموع	شرعي	فندقي	صناعي	زراعي	تجاري	علمي	التكنولوجيا	الريادة والأعمال	بجروت	التعليم الصحي	العلوم الانسانية	العلوم الإدارية	الإدارة المعلوماتية	اقتصاد منزلي	أدبي	علوم طبيعية	الكلية Faculty
1186	6		3	0	4	149	1	20	1	0	59	0	0		943		الأداب Arts
178	0		4		3	10	1	15			29			2	114		الإعلام Media
2230	10	3	2	9	1	220	24	212					1	5	1743		التعليم المستمر - سنة تحضيرية Continuous Education-Preparing Year
1609	11		35	2	4	572	54	71	0		33		0	1	825	1	التكنولوجيا والعلوم التطبيقية Technology and Applied Sciences
931	4		5	7	6	25	1	26	1		105		0	1	750		التنمية الاجتماعية والأسرية Social and Family Development
56	1		1	4	0	31					3				16		الزراعة Agriculture
4171	12	5	33	3	52	278	10	669	0		228		2	6	2870	3	العلوم الإدارية والاقتصادية Administrative and Economic Science
1850	21	1	7	0	4	87	4	69	0		126		2	6	1523	0	العلوم التربوية Educational Sciences
489	3		4		3	235					160		1		82	1	دبلوم التأهيل التربوي Educational Qualification Diploma
12700	68	9	94	25	77	1607	95	1082	2	0	743	0	6	21	8866	5	المجموع



جامعة القدس المفتوحة

AL-Quds Open University

توزيع الطلبة الجدد حسب الكلية وفرع الثانوية والمعدل والجنس

Distribution of New Students By Faculty, Stream In Secondary, Gender

الفصل الأول من العام الدراسي 2019/2020

1191

المجموع الكلي			التعليم المستمر - سنة تحضيرية		الأداب		الإعلام		العلوم التربوية		العلوم الإدارية والاقتصادية		التنمية الاجتماعية والأسرية		الزراعة		دبلوم التأهيل التربوي		التكنولوجيا والعلوم التطبيقية		الكلية Faculty	
المجموع	إناث	ذكور	إناث	ذكور	إناث	ذكور	إناث	ذكور	إناث	ذكور	إناث	ذكور	إناث	ذكور	إناث	ذكور	إناث	ذكور	إناث	ذكور	الجنس Sex	المعدل
Total	Female	Male	Female	Male	Female	Male	Female	Male	Female	Male	Female	Male	Female	Male	Female	Male	Female	Male	Female	Male		
1	0	1									0	1							0	0		100-95
89	87	2			51	1	2	0	6	0	13	1	1	0	0	0	1	0	13	0		
0	0	0									0	0										
31	31	0			2	0			3	0	1	0	0	0			25	0	0	0		
8	8	0			1	0					5	0							2	0		
35	31	4			1	0	0	0	1	1	3	0	0	0			17	1	9	2		
1	1	0									0	0	0	0			1	0				
3	2	1			0	0			0	0	0	0					0	0	2	1		
330	317	13			113	3	4	0	45	1	73	5	12	1	1	0	7	0	62	3		94.9-90
1	1	0					1	0	0	0												
1	1	0															1	0				
48	47	1			9	0	0	0	2	0	6	1	0	0			29	0	1	0		
51	45	6			1	1	1	0	1	0	34	3							8	2		
5	5	0							1	0									4	0		



جامعة القدس المفتوحة

AL-Quds Open University

توزيع الطلبة الجدد حسب الكلية وفرع الثانوية والمعدل والجنس

Distribution of New Students By Faculty, Stream In Secondary, Gender

الفصل الأول من العام الدراسي 2019/2020

1191

المجموع الكلي			التعليم المستمر - سنة تحضيرية		الأدب		الإعلام		العلوم التربوية		العلوم الإدارية والاقتصادية		التنمية الاجتماعية والأسرية		الزراعة		دبلوم التأهيل التربوي		التكنولوجيا والعلوم التطبيقية		الكلية Faculty	
المجموع	إناث	ذكور	إناث	ذكور	إناث	ذكور	إناث	ذكور	إناث	ذكور	إناث	ذكور	إناث	ذكور	إناث	ذكور	إناث	ذكور	إناث	ذكور	الجنس Sex	المعدل
Total	Female	Male	Female	Male	Female	Male	Female	Male	Female	Male	Female	Male	Female	Male	Female	Male	Female	Male	Female	Male	فرع الثانوية	
118	98	20			8	4	0	0	6	2	2	3	0	0	3	0	49	5	30	6	علمي Scientifical	
3	3	0			0	0	0	0	0	0	3	0			0	0			0	0	تجاري Commercial	
0	0	0													0	0					زراعي Agricultural	
3	1	2							0	0	0	1					1	1	0	0	صناعي Industrial	
7	7	0			2	0			2	0	0	0	0	0	0	0	1	0	2	0	شرعي Islamic	
0	0	0									0	0									علوم طبيعية Natural Science	89.9-85
552	502	50			122	12	10	0	105	8	145	21	27	1	3	0	17	0	73	8	أدبي Literary	
2	2	0							2	0											اقتصاد منزلي	
0	0	0									0	0									الإدارة المعلوماتية Information Management	
55	51	4			6	0	0	0	10	1	6	2	3	0	0	0	24	1	2	0	العلوم الإنسانية Human Science	
0	0	0			0	0													0	0	بجروت Begrut	
75	59	16			0	0	0	0	10	0	39	15	2	0					8	1	الريادة والأعمال Commercial	
8	8	0																	8	0	التكنولوجي Technology	
146	122	24			13	1	2	0	8	1	3	11	0	3	2	0	54	3	40	5	علمي Scientifical	



جامعة القدس المفتوحة

AL-Quds Open University

توزيع الطلبة الجدد حسب الكلية وفرع الثانوية والمعدل والجنس

Distribution of New Students By Faculty, Stream In Secondary, Gender

الفصل الأول من العام الدراسي 2019/2020

1191

المجموع الكلي			التعليم المستمر - سنة تحضيرية		الأداب		الإعلام		العلوم التربوية		العلوم الإدارية والاقتصادية		التنمية الاجتماعية والأسرية		الزراعة		دبلوم التأهيل التربوي		التكنولوجيا والعلوم التطبيقية		الكلية Faculty	
المجموع	إناث	ذكور	إناث	ذكور	إناث	ذكور	إناث	ذكور	إناث	ذكور	إناث	ذكور	إناث	ذكور	إناث	ذكور	إناث	ذكور	إناث	ذكور	الجنس Sex	المعدل
Total	Female	Male	Female	Male	Female	Male	Female	Male	Female	Male	Female	Male	Female	Male	Female	Male	Female	Male	Female	Male	فرع الثانوية	
7	6	1			0	0			1	0	3	1	0	0			2	0			تجاري Commercial	
0	0	0													0	0					زراعي Agricultural	
7	2	5			0	0	0	1	0	0	0	2	0	1			1	0	1	1	صناعي Industrial	
7	3	4			0	0			0	2	2	1	0	0			0	0	1	1	شرعي Islamic	
1	0	1							0	0	0	0					0	1			علوم طبيعية Natural Science	84.9-80
662	556	106			109	13	11	4	140	10	167	55	38	3	3	0	12	0	76	21	أدبي Literary	
2	2	0							0	0	1	0							1	0	اقتصاد منزلي	
0	0	0									0	0					0	0			الإدارة المعلوماتية Information Management	
53	42	11			4	2	1	0	8	1	8	6	4	0	0	0	15	2	2	0	العلوم الانسانية Human Science	
1	1	0			0	0			0	0			1	0							بجروت Begrut	
107	71	36			3	0	2	0	8	0	50	32							8	4	الريادة والأعمال Commercial	
7	7	0							1	0	2	0							4	0	التكنولوجيا Technology	
153	120	33			16	6	0	0	11	1	7	13	5	0	2	0	29	4	50	9	علمي Scientific	
4	2	2			0	0			0	0	2	2	0	0			0	0	0	0	تجاري Commercial	





جامعة القدس المفتوحة

AL-Quds Open University

توزيع الطلبة الجدد حسب الكلية وفرع الثانوية والمعدل والجنس

Distribution of New Students By Faculty, Stream In Secondary, Gender

الفصل الأول من العام الدراسي 2019/2020

1191

المجموع الكلي			التعليم المستمر - سنة تحضيرية		الأداب		الإعلام		العلوم التربوية		العلوم الإدارية والاقتصادية		التنمية الاجتماعية والأسرية		الزراعة		دبلوم التأهيل التربوي		التكنولوجيا والعلوم التطبيقية		الكلية Faculty			
المجموع	إناث	ذكور	إناث	ذكور	إناث	ذكور	إناث	ذكور	إناث	ذكور	إناث	ذكور	إناث	ذكور	إناث	ذكور	إناث	ذكور	إناث	ذكور	الجنس Sex	المعدل		
Total	Female	Male	Female	Male	Female	Male	Female	Male	Female	Male	Female	Male	Female	Male	Female	Male	Female	Male	Female	Male				
0	0	0							0	0					0	0						زراعي Agricultural		
13	3	10			0	0			0	1	2	5	0	0	1	0	0	0	0	0	4		صناعي Industrial	
0	0	0									0	0											فندقي The Hotel Management	
7	3	4			1	1			1	1	0	1	0	0	0	1				1	0		شرعي Islamic	
2	0	2									0	2											علوم طبيعية Natural Science	79.9-75
793	608	185			97	18	10	4	139	12	220	104	60	8	0	2	13	0	69	37			أدبي Literary	
4	4	0					1	0	1	0	1	0	1	0									اقتصاد منزلي	
0	0	0							0	0	0	0	0	0									الإدارة المعلوماتية Information Management	
64	49	15			2	0	3	0	15	0	10	8	7	4			12	3	0	0			العلوم الانسانية Human Science	
0	0	0			0	0																	التعليم الصحي	
0	0	0							0	0			0	0									بجروت Begrut	
110	71	39			2	1	3	0	10	1	39	35	7	0							10	2	الريادة والأعمال Commercial	
13	12	1			1	0	1	0			1	0									9	1	التكنولوجيا Technology	
148	101	47			18	3	2	1	6	1	12	15	4	1	1	1	22	3	36	22			علمي Scientifical	



جامعة القدس المفتوحة

AL-Quds Open University

توزيع الطلبة الجدد حسب الكلية وفرع الثانوية والمعدل والجنس

Distribution of New Students By Faculty, Stream In Secondary, Gender

الفصل الأول من العام الدراسي 2019/2020

1191

المجموع الكلي			التعليم المستمر - سنة تحضيرية		الأدب		الإعلام		العلوم التربوية		العلوم الإدارية والاقتصادية		التنمية الاجتماعية والأسرية		الزراعة		دبلوم التأهيل التربوي		التكنولوجيا والعلوم التطبيقية		الكلية Faculty	
المجموع	إناث	ذكور	إناث	ذكور	إناث	ذكور	إناث	ذكور	إناث	ذكور	إناث	ذكور	إناث	ذكور	إناث	ذكور	إناث	ذكور	إناث	ذكور	الجنس Sex	المعدل
Total	Female	Male	Female	Male	Female	Male	Female	Male	Female	Male	Female	Male	Female	Male	Female	Male	Female	Male	Female	Male	فرع الثانوية	
10	4	6			1	0			1	0	2	5	0	0			0	0	0	1	تجاري Commercial	
0	0	0							0	0	0	0			0	0					زراعي Agricultural	
11	1	10			0	1			1	1	0	3	0	0					0	5	صناعي Industrial	
0	0	0							0	0											فندقي The Hotel Management	
4	2	2			0	0			1	0	0	2	1	0					0	0	شرعي Islamic	
1	0	1									0	0							0	1	علوم طبيعية Natural Science	74.9-70
884	627	257			77	23	22	4	190	26	208	151	70	16	1	1	4	1	55	35	أدبي Literary	
3	3	0							2	0	1	0									اقتصاد منزلي	
2	2	0			0	0			1	0	1	0	0	0							الإدارة المعلوماتية Information Management	
73	41	32			4	2	0	1	5	6	13	13	4	5	0	0	13	4	2	1	العلوم الإنسانية Human Science	
142	83	59			1	1	5	1	7	2	62	49	3	0					5	6	الريادة والأعمال Commercial	
19	15	4							1	0	1	2	1	0					12	2	التكنولوجيا Technology	
161	98	63			11	4	0	0	8	0	15	20	1	1	3	2	19	3	41	33	علمي Scientific	
11	5	6			1	0	0	1	0	0	4	5	0	0					0	0	تجاري Commercial	



جامعة القدس المفتوحة

AL-Quds Open University

توزيع الطلبة الجدد حسب الكلية وفرع الثانوية والمعدل والجنس

Distribution of New Students By Faculty, Stream In Secondary, Gender

الفصل الأول من العام الدراسي 2019/2020

1191

المجموع الكلي			التعليم المستمر - سنة تحضيرية		الأدب		الإعلام		العلوم التربوية		العلوم الإدارية والاقتصادية		التنمية الاجتماعية والأسرية		الزراعة		دبلوم التأهيل التربوي		التكنولوجيا والعلوم التطبيقية		الكلية Faculty	
المجموع	إناث	ذكور	إناث	ذكور	إناث	ذكور	إناث	ذكور	إناث	ذكور	إناث	ذكور	إناث	ذكور	إناث	ذكور	إناث	ذكور	إناث	ذكور	الجنس Sex	المعدل
Total	Female	Male	Female	Male	Female	Male	Female	Male	Female	Male	Female	Male	Female	Male	Female	Male	Female	Male	Female	Male	فرع الثانوية	
3	1	2			0	0							1	1	0	1					زراعي Agricultural	
31	5	26			0	1	0	1	2	1	0	15	0	0			0	1	3	7	صناعي Industrial	
3	2	1									2	1									فندقي The Hotel Management	
3	2	1			0	0	0	0	0	0	1	0	0	0			1	0	0	1	شرعي Islamic	
1039	668	371			71	29	8	5	179	36	247	223	96	26	0	1	12	1	55	50	أدبي Literary	69.9-65
2	2	0									2	0	0	0							اقتصاد منزلي	
0	0	0			0	0			0	0	0	0									الإدارة المعلوماتية Information Management	
84	50	34			3	3	3	0	10	8	12	8	6	9	0	0	13	3	3	3	العلوم الانسانية Human Science	
0	0	0									0	0	0	0							بجروت Begrut	
160	78	82			1	0	1	0	11	2	55	76	5	0					5	4	الريادة والأعمال Commercial	
18	9	9							1	0	0	4							8	5	التكنولوجيا Technology	
175	100	75			10	1	0	0	12	2	19	31	1	3	4	0	14	4	40	34	علمي Scientific	
10	4	6			0	0			0	0	4	4	0	2					0	0	تجاري Commercial	
4	0	4									0	1			0	2			0	1	زراعي Agricultural	



جامعة القدس المفتوحة

AL-Quds Open University

توزيع الطلبة الجدد حسب الكلية وفرع الثانوية والمعدل والجنس

Distribution of New Students By Faculty, Stream In Secondary, Gender

الفصل الأول من العام الدراسي 2019/2020

1191

المجموع الكلي			التعليم المستمر - سنة تحضيرية		الأداب		الإعلام		العلوم التربوية		العلوم الإدارية والاقتصادية		التنمية الاجتماعية والأسرية		الزراعة		دبلوم التأهيل التربوي		التكنولوجيا والعلوم التطبيقية		الكلية Faculty	
المجموع	إناث	ذكور	إناث	ذكور	إناث	ذكور	إناث	ذكور	إناث	ذكور	إناث	ذكور	إناث	ذكور	إناث	ذكور	إناث	ذكور	إناث	ذكور	الجنس Sex	المعدل
Total	Female	Male	Female	Male	Female	Male	Female	Male	Female	Male	Female	Male	Female	Male	Female	Male	Female	Male	Female	Male	فرع الثانوية	
15	3	12			0	0	0	1	1	0	0	3	0	2			0	0	2	6	صناعي Industrial	
1	0	1							0	1	0	0									فندقي The Hotel Management	
5	1	4			0	1	0	0	1	1	0	0	0	1					0	1	شرعي Islamic	
2243	1300	943	538	378	83	36	9	9	231	59	258	338	121	57	1	1	8	1	51	64	أدبي Literary	64.9-60
5	5	0	4	0					1	0			0	0							اقتصاد منزلي	
2	2	0	1	0					1	0	0	0							0	0	الإدارة المعلوماتية Information Management	
0	0	0			0	0															العلوم الإدارية	
127	64	63			7	5	4	2	18	8	14	27	9	17			10	1	2	3	العلوم الانسانية Human Science	
1	1	0			1	0							0	0							بجروت Begrut	
232	107	125	59	64	2	1	0	2	8	2	36	54	1	0					1	2	الريادة والأعمال Commercial	
13	6	7	6	7																	التكنولوجيا Technology	
457	207	250	71	95	31	8	1	3	12	5	33	47	4	1	5	4	2	1	48	86	علمي Scientific	
7	3	4	1	0	0	1	0	0	0	1	1	1	1	1					0	0	تجاري Commercial	
14	0	14	0	6	0	0			0	0	0	2	0	4	0	1			0	1	زراعي Agricultural	



جامعة القدس المفتوحة

AL-Quds Open University

توزيع الطلبة الجدد حسب الكلية وفرع الثانوية والمعدل والجنس

Distribution of New Students By Faculty, Stream In Secondary, Gender

الفصل الأول من العام الدراسي 2019/2020

1191

المجموع الكلي			التعليم المستمر - سنة تحضيرية		الأداب		الإعلام		العلوم التربوية		العلوم الإدارية والاقتصادية		التنمية الاجتماعية والأسرية		الزراعة		دبلوم التأهيل التربوي		التكنولوجيا والعلوم التطبيقية		الكلية Faculty	
المجموع	إناث	ذكور	إناث	ذكور	إناث	ذكور	إناث	ذكور	إناث	ذكور	إناث	ذكور	إناث	ذكور	إناث	ذكور	إناث	ذكور	إناث	ذكور	الجنس Sex	المعدل
Total	Female	Male	Female	Male	Female	Male	Female	Male	Female	Male	Female	Male	Female	Male	Female	Male	Female	Male	Female	Male	فرع الثانوية	
13	1	12	0	2	0	1	0	1			1	1	0	2					0	5	صناعي Industrial	
5	1	4	1	2							0	2									فندقي The Hotel Management	
21	9	12	2	4	0	1			5	2	2	2	0	1			0	1	0	1	شرعي Islamic	
2274	1266	1008	453	374	52	33	5	7	276	60	272	369	151	62	0	2	5	0	52	101	أدبي Literary	أقل من 60
2	2	0	1	0							1	0									اقتصاد منزلي	
1	0	1							0	0	0	1							0	0	الإدارة المعلوماتية Information Management	
208	87	121			3	7	4	11	21	10	36	57	15	22	2	1	2	3	4	10	العلوم الانسانية Human Science	
197	92	105	44	45	1	4			6	1	35	50	4	4					2	1	الريادة والأعمال Commercial	
12	2	10	1	10															1	0	التكنولوجيا Technology	
214	80	134	25	29	9	5	0	1	8	2	16	28	1	0	2	2	2	3	17	64	علمي Scientific	
24	9	15			0	1	0	2	1	0	7	8	1	1					0	3	تجاري Commercial	
4	0	4	0	3							0	0	0	1	0	0					زراعي Agricultural	
1	0	1							0	0	0	0	0	0					0	1	صناعي Industrial	
0	0	0							0	0	0	0									فندقي The Hotel Management	



جامعة القدس المفتوحة

AL-Quds Open University

توزيع الطلبة الجدد حسب الكلية وفرع الثانوية والمعدل والجنس

Distribution of New Students By Faculty, Stream In Secondary, Gender

الفصل الأول من العام الدراسي 2019/2020

1191

المجموع الكلي			التعليم المستمر - سنة تحضيرية		الأدب		الإعلام		العلوم التربوية		العلوم الإدارية والاقتصادية		التنمية الاجتماعية والأسرية		الزراعة		دبلوم التأهيل التربوي		التكنولوجيا والعلوم التطبيقية		الكلية Faculty	
المجموع	إناث	ذكور	إناث	ذكور	إناث	ذكور	إناث	ذكور	إناث	ذكور	إناث	ذكور	إناث	ذكور	إناث	ذكور	إناث	ذكور	إناث	ذكور	Sex	الجنس
Total	Female	Male	Female	Male	Female	Male	Female	Male	Female	Male	Female	Male	Female	Male	Female	Male	Female	Male	Female	Male	فرع الثانوية	المعدل
11	6	5	1	3	0	0			3	2	1	0	1	0					0	0	شرعي Islamic	
12700	8148	4552	1208	1022	951	235	116	62	1568	282	2222	1949	670	261	34	22	438	51	941	668	المجموع الكلي	



جامعة القدس المفتوحة

AL-Quds Open University

توزيع الطلبة حسب الفئات العمرية والحالة الاجتماعية والجنس

Distribution of Students By Age, Marital Status, Gender

الفصل الأول من العام الدراسي 2019/2020

1191

المجموع Total			أرمل/ة Widow			مطلق/ة Divorce			أعزب/عزباء Single			متزوج/ة Married			الفئة العمرية Age
المجموع	إناث	ذكور	المجموع	إناث	ذكور	المجموع	إناث	ذكور	المجموع	إناث	ذكور	المجموع	إناث	ذكور	الجنس
Total	Female	Male	Total	Female	Male	Total	Female	Male	Total	Female	Male	Total	Female	Male	Gender
20476	13688	6788	56	55	1	9	9	0	18850	12107	6743	1561	1517	44	25 - 21
3743	2470	1273	50	48	2	15	15	0	2523	1396	1127	1155	1011	144	30 - 26
1589	1003	586	42	38	4	12	12	0	601	259	342	934	694	240	35 - 31
890	457	433	15	15	0	14	14	0	357	78	279	504	350	154	40 - 36
464	188	276	6	6	0	6	6	0	219	28	191	233	148	85	45 - 41
20151	13899	6252	15	14	1	4	3	1	19277	13037	6240	855	845	10	أقل من 21
417	179	238	5	3	2	8	8	0	123	21	102	281	147	134	أكبر من 45
47730	31884	15846	189	179	10	68	67	1	41950	26926	15024	5523	4712	811	Total المجموع



جامعة القدس المفتوحة

AL-Quds Open University

توزيع الطلبة في الجامعة حسب الفئات العمرية والمهنة والجنس

Distribution of Students By Age, Job Status, Gender

الفصل الأول من العام الدراسي 2019/2020

1191

المجموع Total			أعمال أخرى			أعمال حرة/ التربية والتعليم			أعمال حرة/ تجارة			أعمال حرة/ صناعة			أعمال حرة/ زراعة			موظف/ التربية والتعليم			موظف/ التجارة			موظف/ صناعة			موظف/ زراعة			بدون عمل			الفئة العمرية Age
المجموع	إناث	ذكور	المجموع	إناث	ذكور	المجموع	إناث	ذكور	المجموع	إناث	ذكور	المجموع	إناث	ذكور	المجموع	إناث	ذكور	المجموع	إناث	ذكور	المجموع	إناث	ذكور	المجموع	إناث	ذكور	المجموع	إناث	ذكور	الجنس			
Total	Female	Male	Total	Female	Male	Total	Female	Male	Total	Female	Male	Total	Female	Male	Total	Female	Male	Total	Female	Male	Total	Female	Male	Total	Female	Male	Total	Female	Male	Gender			
20476	13688	6788	357	121	236	5	3	2	43	1	42	27	0	27	10	0	10	16	12	4	26	12	14	14	2	12	7	4	3	19971	13533	6438	25 - 21
3743	2470	1273	206	83	123	11	10	1	27	4	23	6	2	4	3	0	3	33	29	4	22	7	15	8	1	7	6	2	4	3421	2332	1089	30 - 26
1589	1003	586	174	65	109	13	10	3	9	3	6	5	0	5				49	40	9	33	10	23	4	1	3	4	2	2	1298	872	426	35 - 31
890	457	433	103	43	60	9	9	0	8	2	6							40	23	17	14	5	9	3	0	3	6	4	2	707	371	336	40 - 36
464	188	276	64	23	41	4	3	1	4	0	4							26	18	8	6	3	3	1	0	1	1	1	0	358	140	218	45 - 41
20151	13899	6252	194	40	154	1	0	1	46	2	44	25	0	25	3	1	2	2	2	0	22	2	20	15	1	14	14	9	5	19829	13842	5987	أقل من 21
417	179	238	78	23	55	7	2	5	3	0	3	1	0	1				70	50	20	4	1	3	1	0	1				253	103	150	أكبر من 45
47730	31884	15846	1176	398	778	50	37	13	140	12	128	64	2	62	16	1	15	236	174	62	127	40	87	46	5	41	38	22	16	45837	31193	14644	Total المجموع



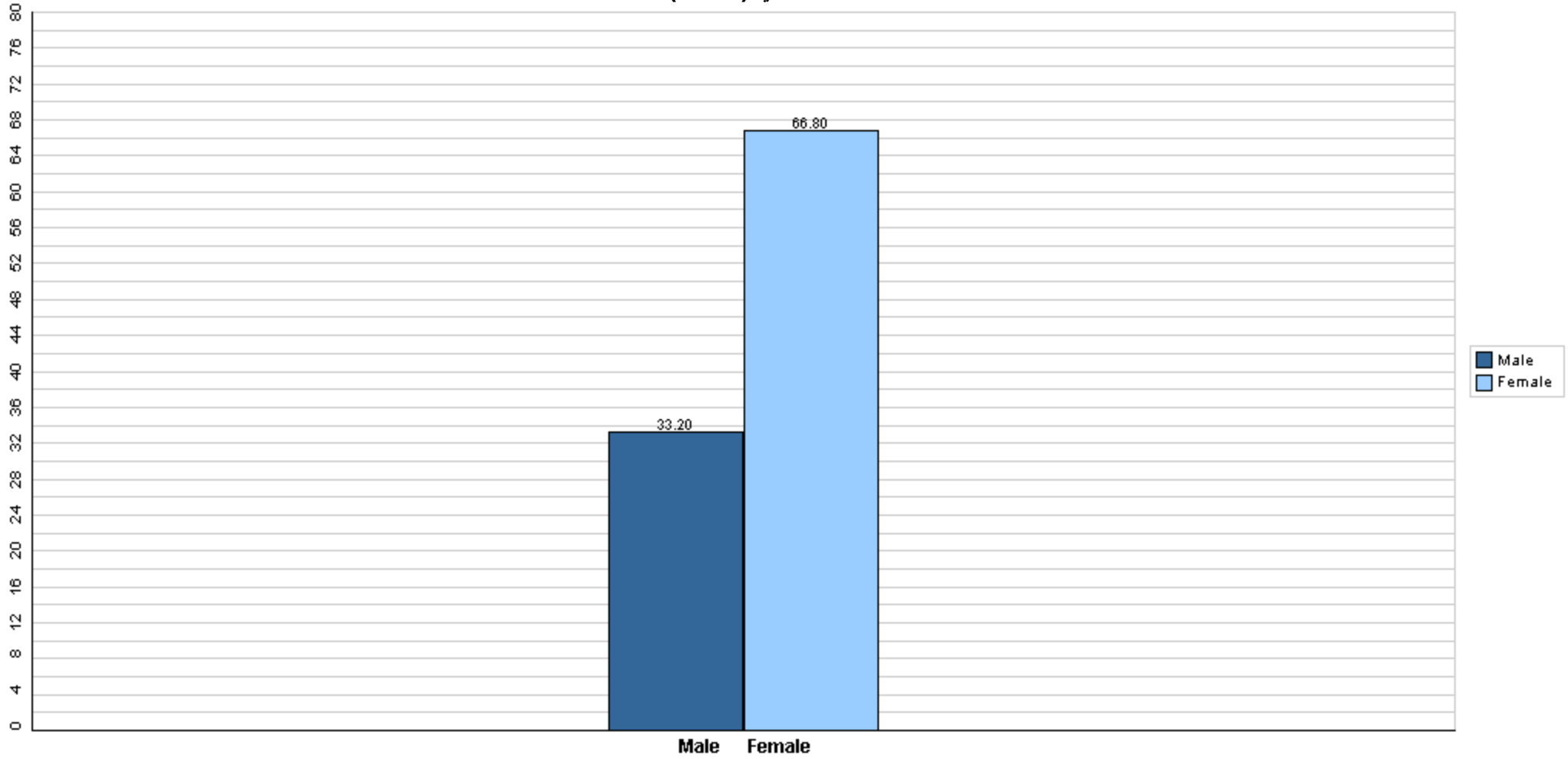


**جامعة القدس المفتوحة**  
**AL-Quds Open University**  
**توزيع الطلبة في الكلية حسب مكان الإقامة والجنس**  
**Distribution of Students By Faculty, City, Gender**  
**الفصل الأول من العام الدراسي 2019/2020**  
**1191**

المجموع العام										الطلبة القدامى										الطلبة الجدد						الكلية Faculty							
المجموع			مخيم		قرية		مدينة		غير محدد		المجموع			مخيم		قرية		مدينة		غير محدد		المجموع		مخيم			قرية		مدينة		غير محدد		
المجموع	إناث	ذكور	إناث	ذكور	إناث	ذكور	إناث	ذكور	إناث	ذكور	المجموع	إناث	ذكور	إناث	ذكور	إناث	ذكور	إناث	ذكور	إناث	ذكور	المجموع	إناث	ذكور	إناث		ذكور	إناث	ذكور	إناث	ذكور		
2810	2810	1772	164	162	1233	460	1410	1148	3	2	1869	1869	1104	107	103	825	313	935	687	2	1	941	941	668	57	59	408	147	475	461	1	1	التكنولوجيا والعلوم التطبيقية Technology and Applied Sciences
676	676	69	23	3	254	14	399	52			238	238	18	11	0	78	4	149	14			438	438	51	12	3	176	10	250	38			دبلوم التأهيل التربوي Educational Qualification Diploma
119	119	127	5	3	46	65	67	59	1	0	85	85	105	3	3	34	53	48	49	0	0	34	34	22	2	0	12	12	19	10	1	0	الزراعة Agriculture
2934	2934	1344	212	153	1278	462	1442	718	2	11	2264	2264	1083	185	136	1012	374	1066	563	1	10	670	670	261	27	17	266	88	376	155	1	1	التممية الاجتماعية والأسرية Social and Family Development
11040	11040	8219	694	649	4750	2864	5587	4693	9	13	8818	8818	6270	562	517	3834	2224	4415	3521	7	8	2222	2222	1949	132	132	916	640	1172	1172	2	5	العلوم الإدارية والاقتصادية Administrative and Economic Sciences
8743	8743	2237	705	199	3552	819	4477	1177	9	42	7175	7175	1955	618	175	2932	710	3618	1028	7	42	1568	1568	282	87	24	620	109	859	149	2	0	العلوم التربوية Educational Sciences
253	253	190	13	14	95	51	145	125			137	137	128	9	12	46	33	82	83			116	116	62	4	2	49	18	63	42			الإعلام Media
4101	4101	866	301	70	1635	322	2159	471	6	3	3150	3150	631	234	53	1275	234	1636	341	5	3	951	951	235	67	17	360	88	523	130	1	0	الآداب Arts
1208	1208	1022	118	75	424	299	664	647	2	1	0	0	0	0	0	0	0	0	0	0	0	1208	1208	1022	118	75	424	299	664	647	2	1	التعليم المستمر - سنة تحضيرية Continuous Education-Preparing Year
47730	31884	15846	2235	1328	13267	5356	16350	9090	32	72	35030	23736	11294	1729	999	10036	3945	11949	6286	22	64	12700	8148	4552	506	329	3231	1411	4401	2804	10	8	



جامعة القدس المفتوحة  
نسبة توزيع الطلبة حسب الجنس  
الفصل الدراسي (1191)

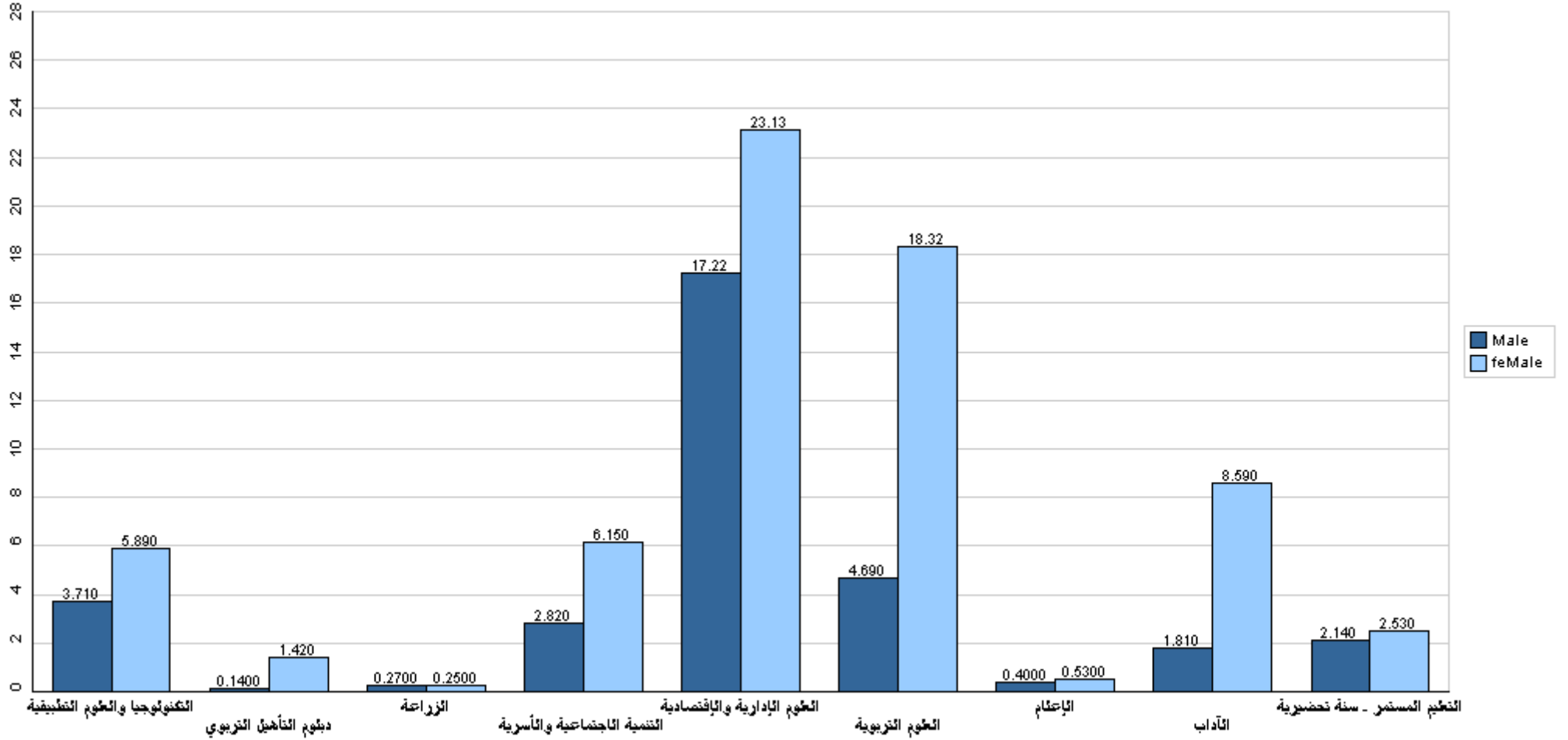




## جامعة القدس المفتوحة

نسبة توزيع الطلبة حسب الكلية والجنس

الفصل الدراسي (1191)



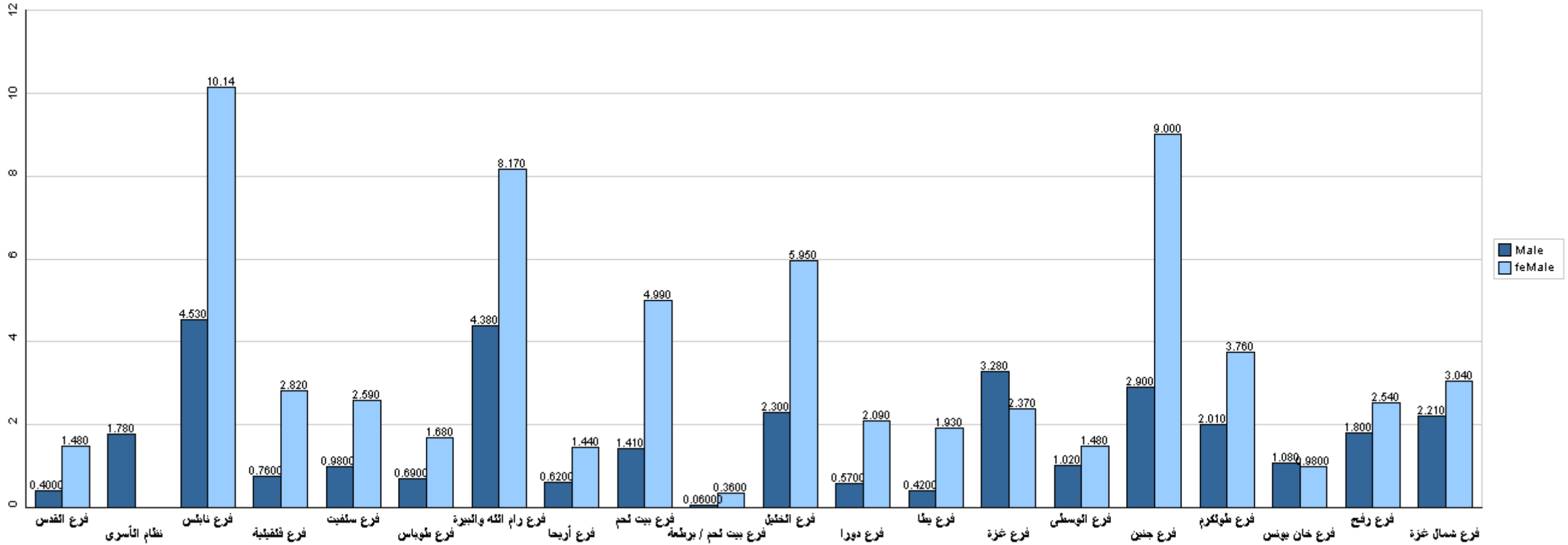
قسم القبول والتسجيل



## جامعة القدس المفتوحة

نسبة توزيع الطلبة حسب فروع الجامعة والجنس

الفصل الدراسي (1191)



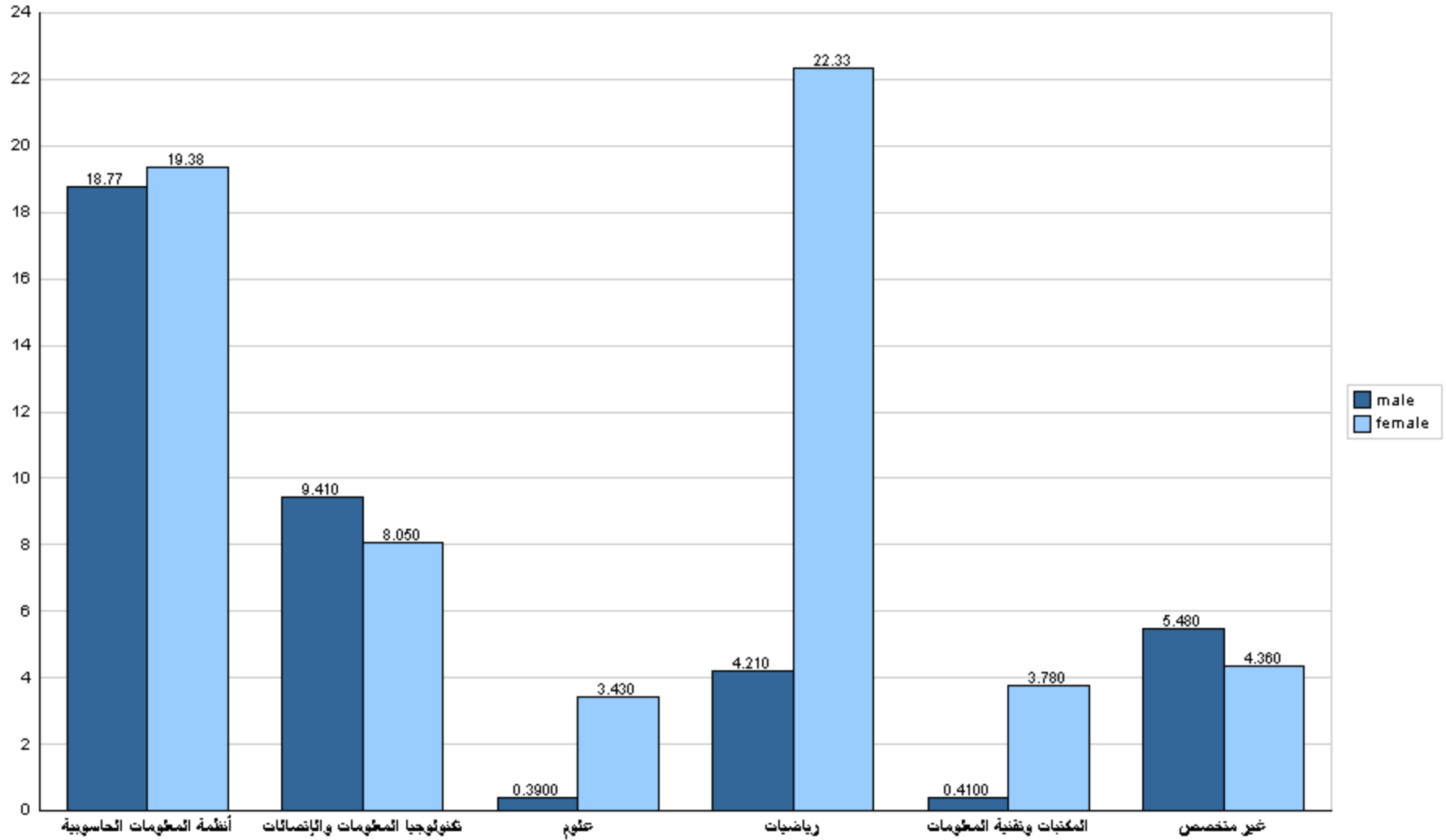
قسم القبول والتسجيل



## جامعة القدس المفتوحة

نسبة توزيع الطلبة في كلية التكنولوجيا والعلوم التطبيقية حسب التخصص والجنس

الفصل الدراسي (1191)

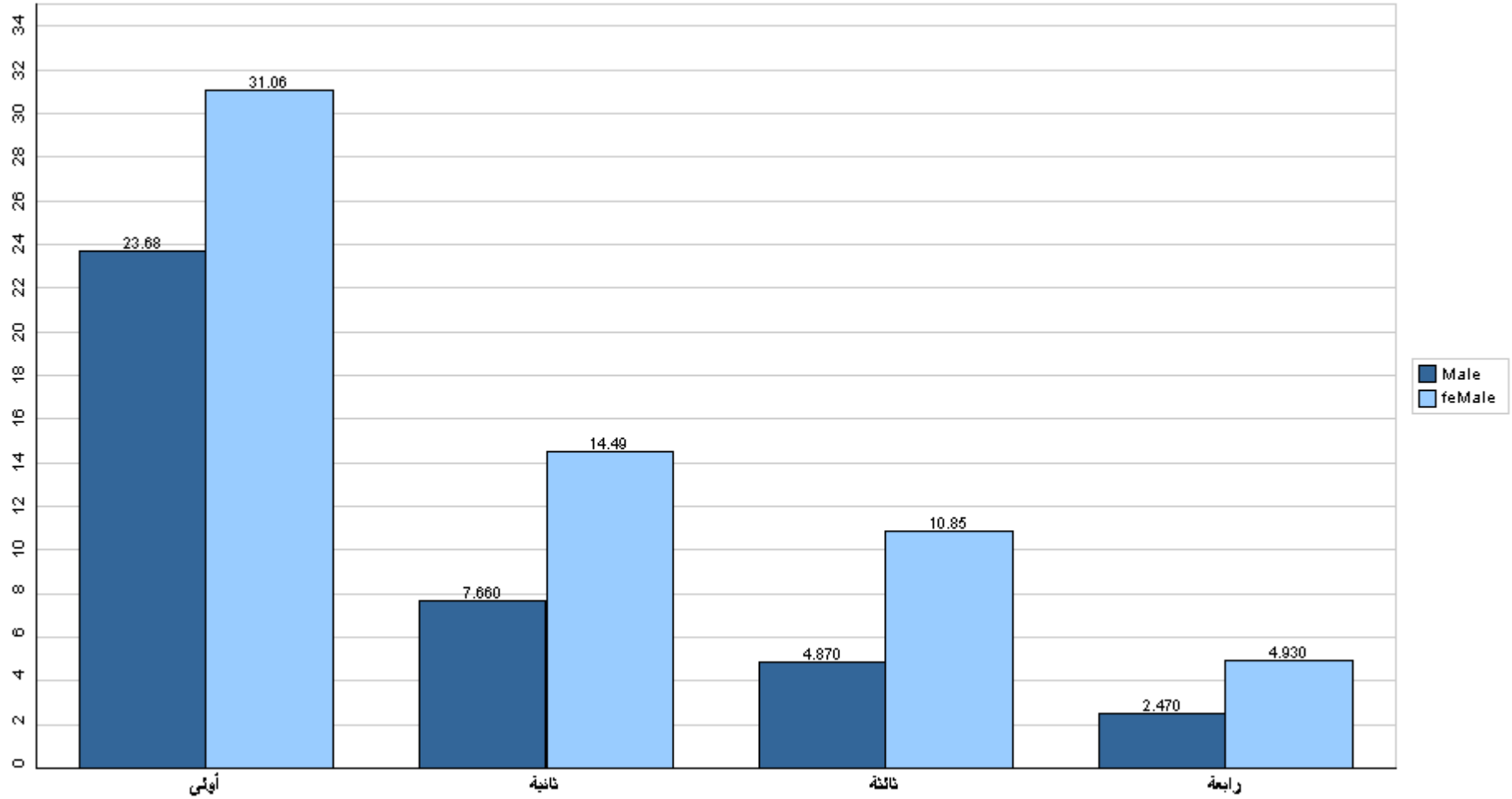




## جامعة القدس المفتوحة

نسبة توزيع الطلبة في كلية التكنولوجيا والعلوم التطبيقية حسب الجنس والمستوى الدراسي

الفصل الدراسي (1191)



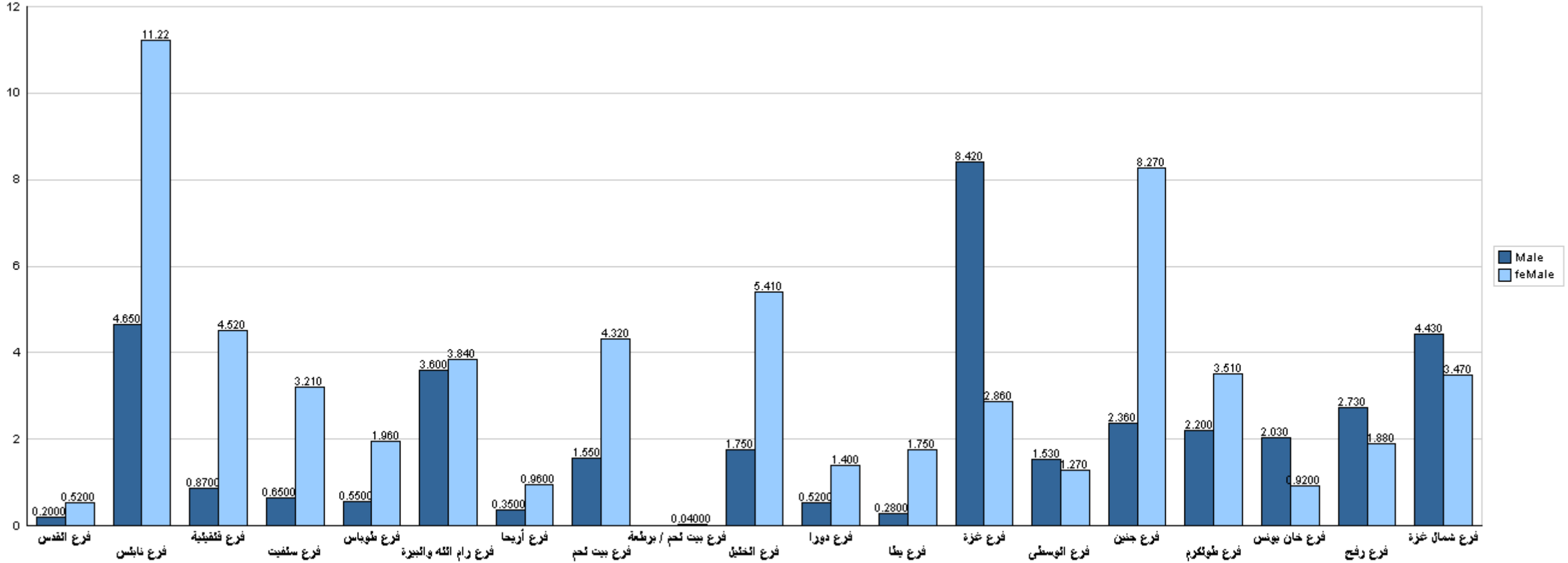
قسم القبول والتسجيل



## جامعة القدس المفتوحة

نسبة توزيع الطلبة في كلية التكنولوجيا والعلوم التطبيقية حسب الفرع والجنس

الفصل الدراسي (1191)



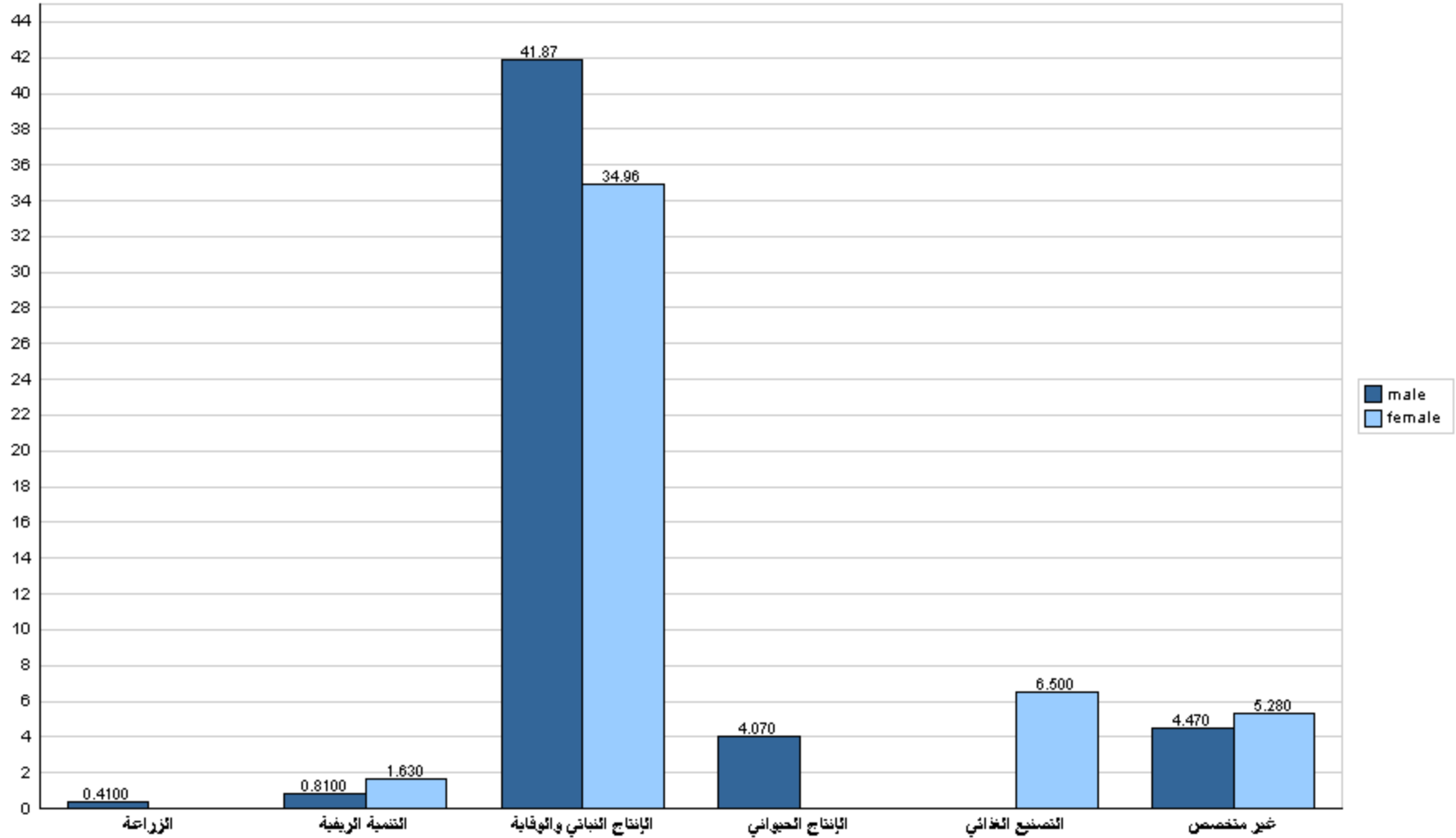
قسم القبول والتسجيل



## جامعة القدس المفتوحة

نسبة توزيع الطلبة في كلية الزراعة حسب التخصص والجنس

الفصل الدراسي (1191)



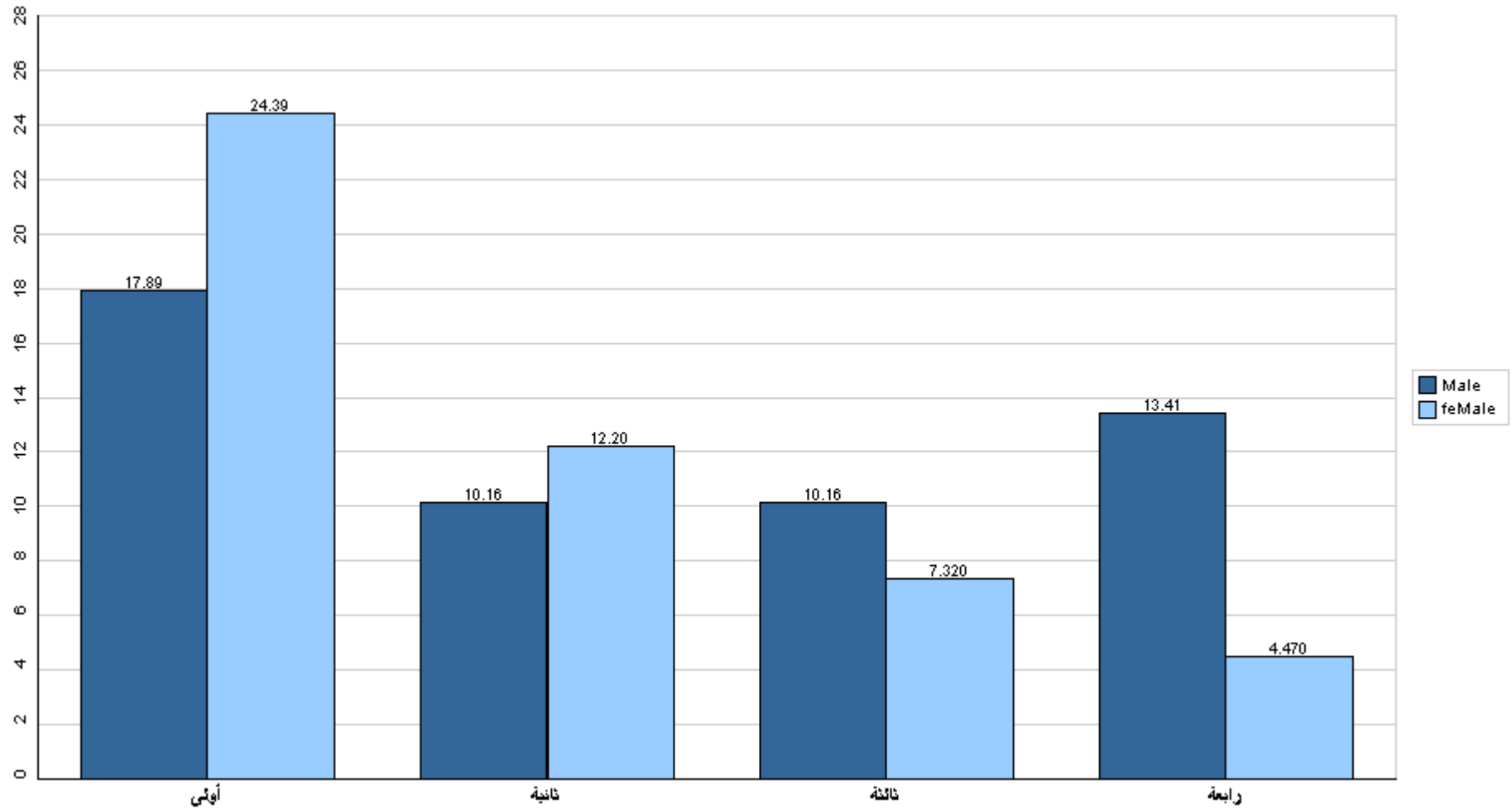




## جامعة القدس المفتوحة

نسبة توزيع الطلبة في كلية الزراعة حسب الجنس والمستوى الدراسي

الفصل الدراسي (1191)



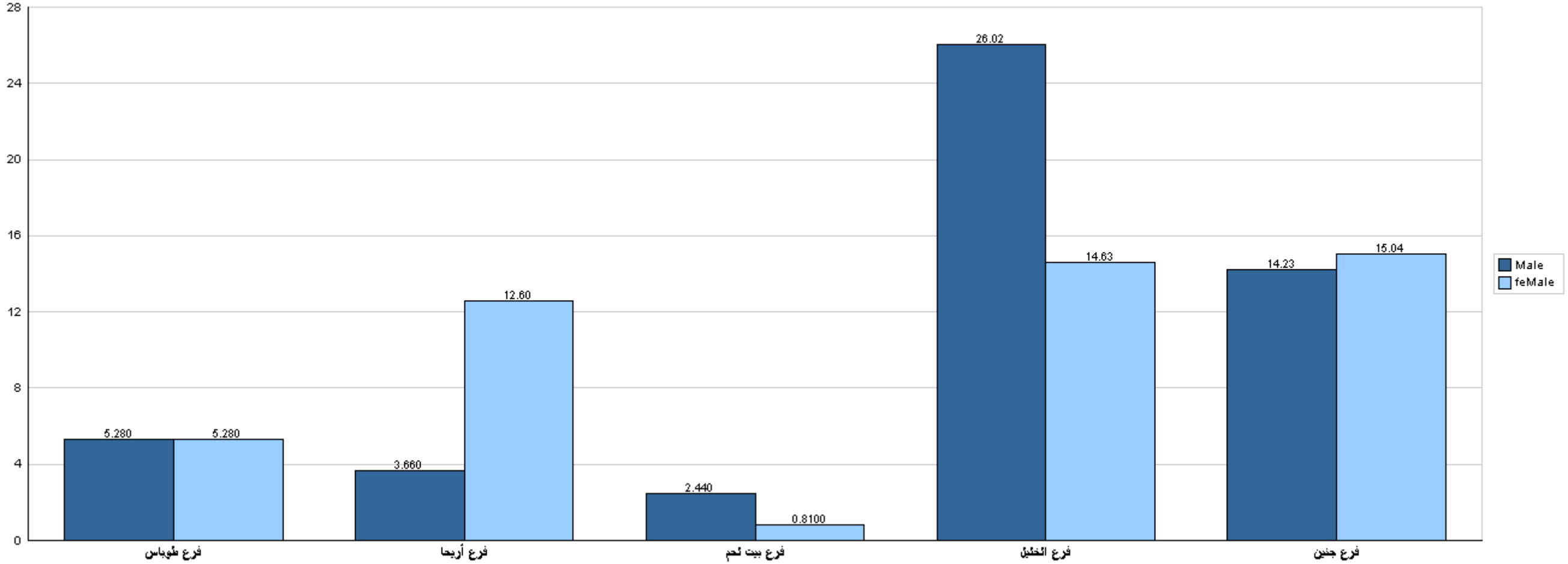
قسم القبول والتسجيل



## جامعة القدس المفتوحة

نسبة توزيع الطلبة في كلية الزراعة حسب الفرع والجنس

الفصل الدراسي (1191)



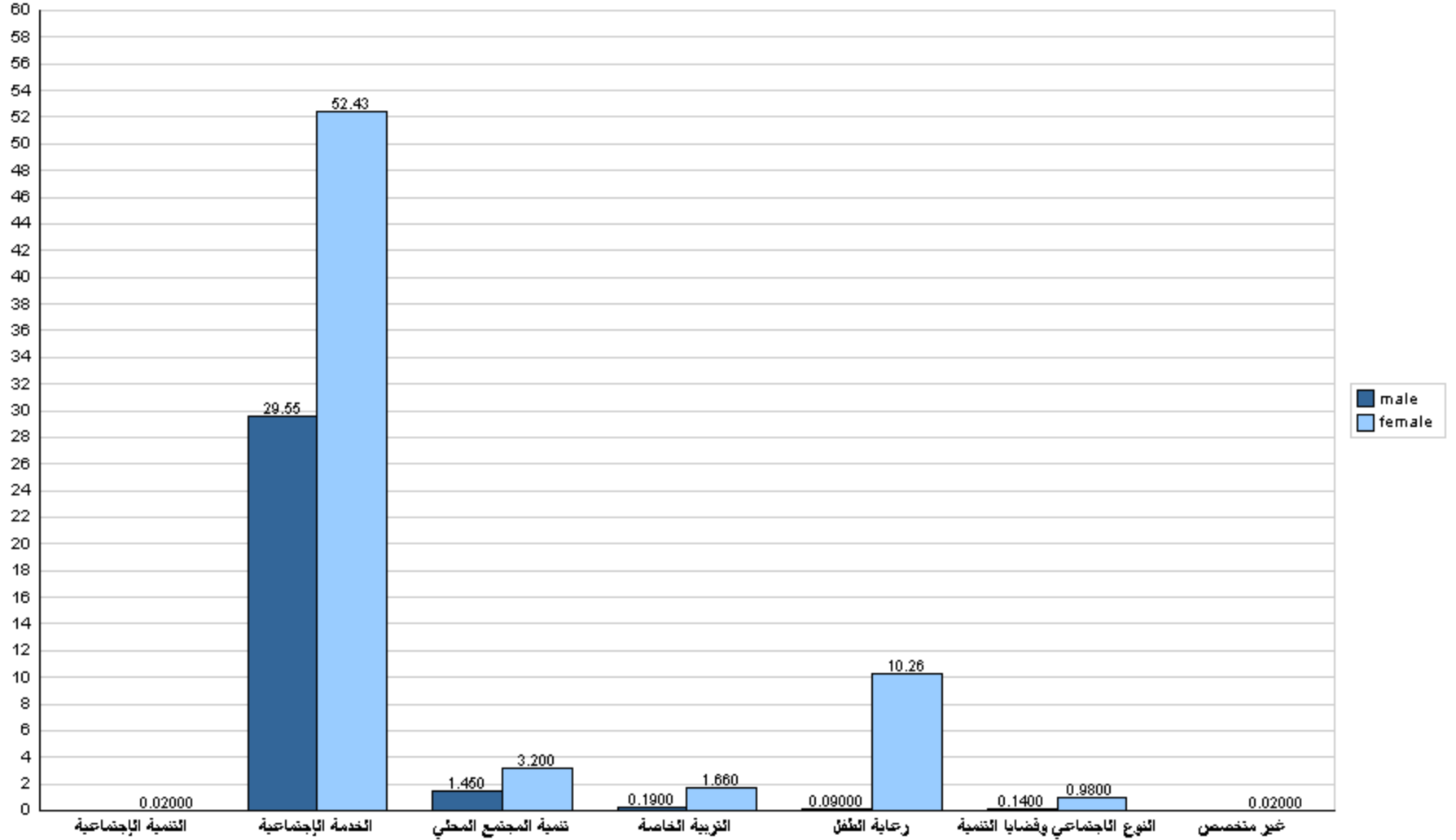
قسم القبول والتسجيل



## جامعة القدس المفتوحة

نسبة توزيع الطلبة في كلية التنمية الاجتماعية والأسرية حسب التخصص والجنس

الفصل الدراسي (1191)

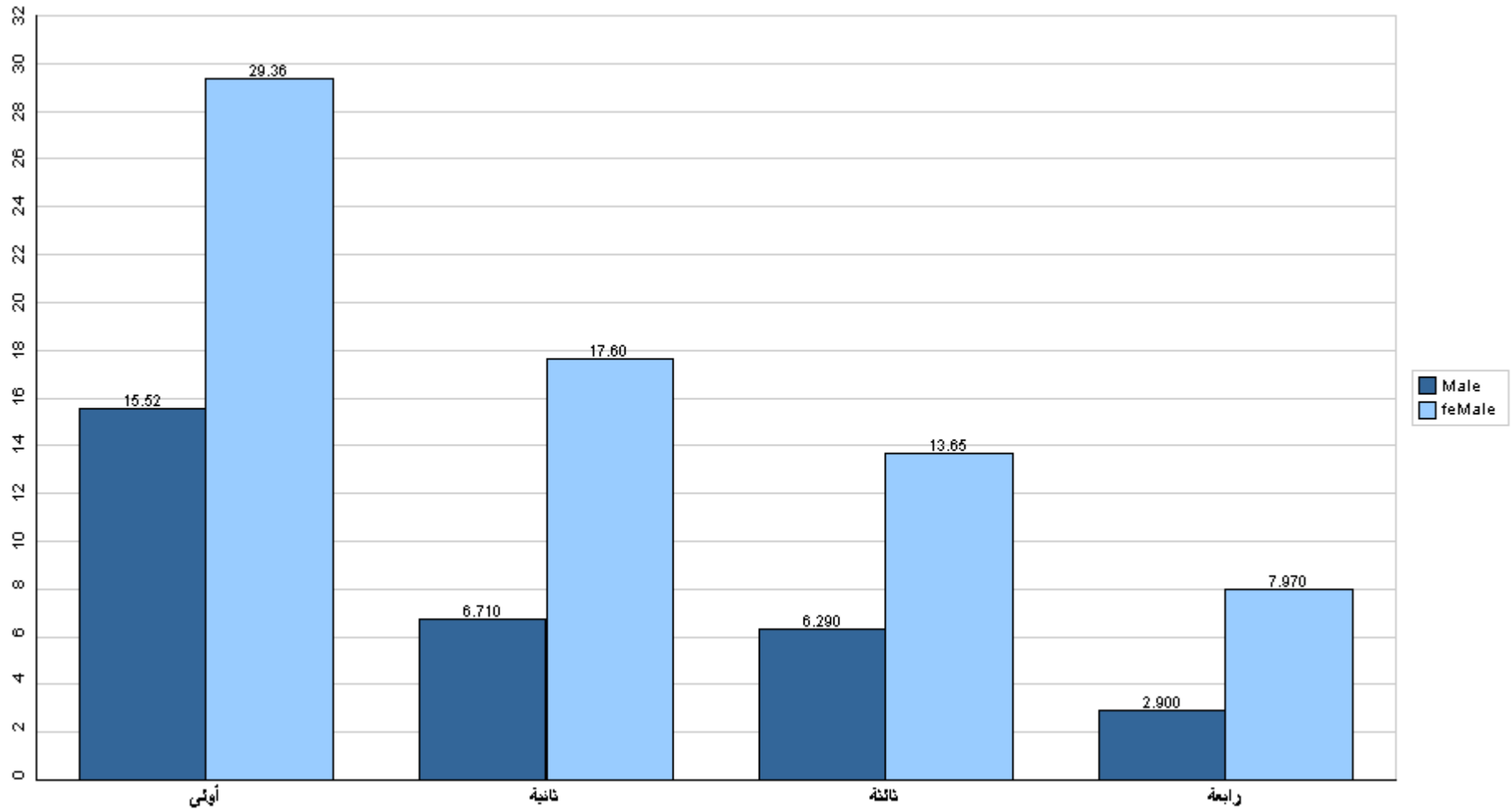




## جامعة القدس المفتوحة

نسبة توزيع الطلبة في كلية التنمية الاجتماعية والأسرية حسب الجنس والمستوى الدراسي

الفصل الدراسي (1191)



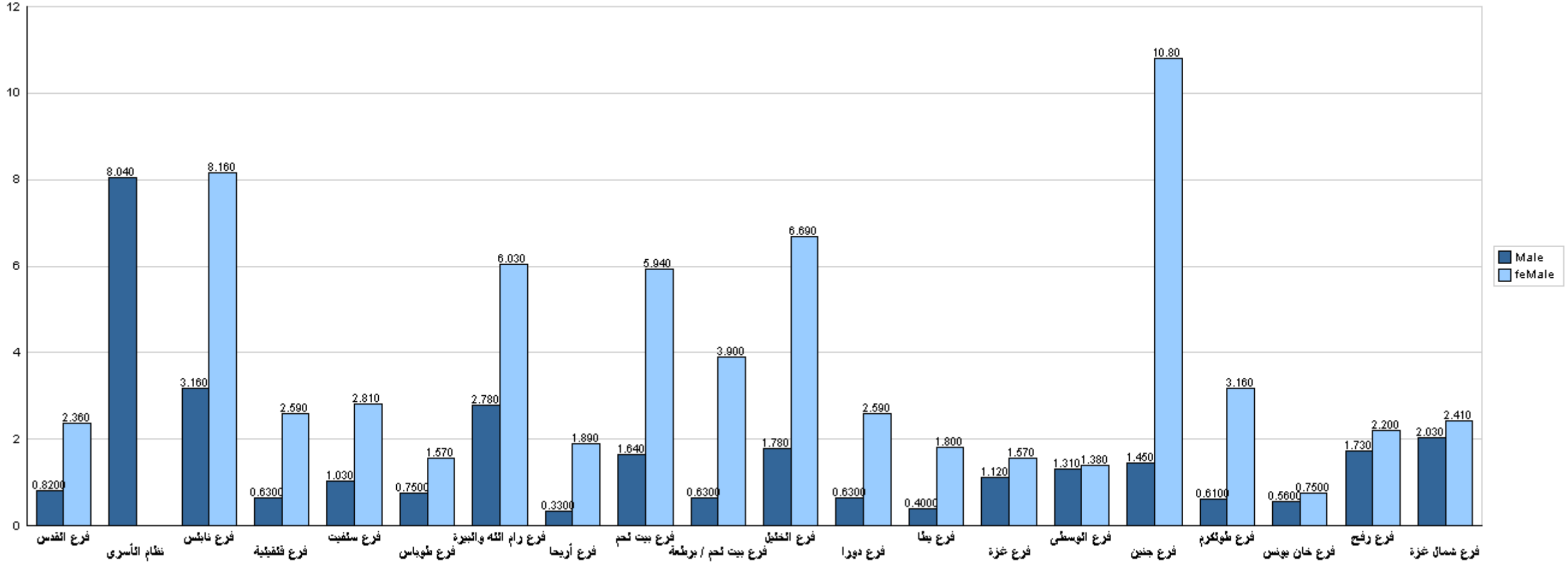
قسم القبول والتسجيل



## جامعة القدس المفتوحة

نسبة توزيع الطلبة في كلية التنمية الاجتماعية والأسرية حسب الفرع والجنس

الفصل الدراسي (1191)



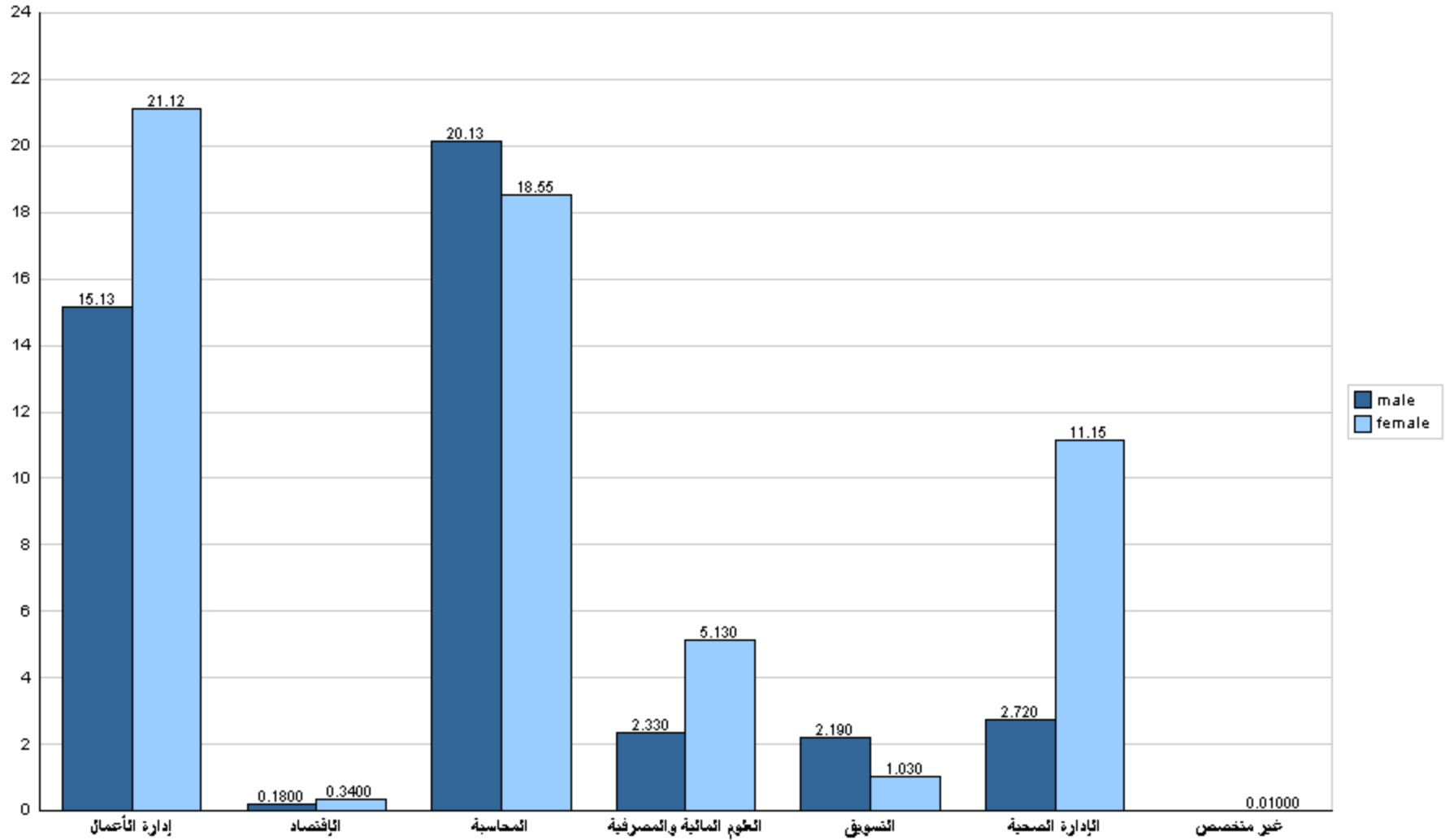
قسم القبول والتسجيل



## جامعة القدس المفتوحة

نسبة توزيع الطلبة في كلية العلوم الإدارية والإقتصادية حسب التخصص والجنس

الفصل الدراسي (1191)

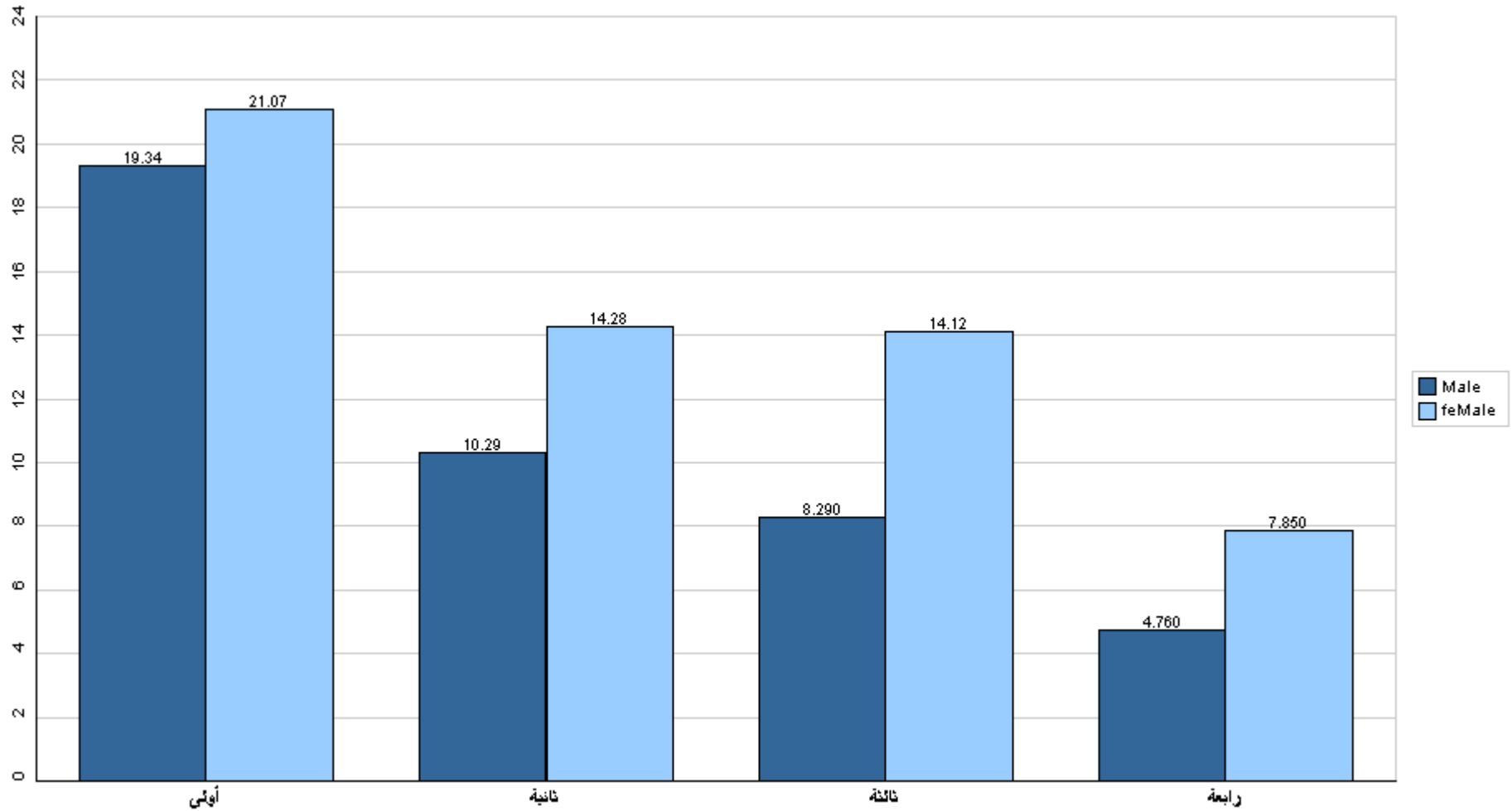




## جامعة القدس المفتوحة

نسبة توزيع الطلبة في كلية العلوم الإدارية والإقتصادية حسب الجنس والمستوى الدراسي

الفصل الدراسي (1191)



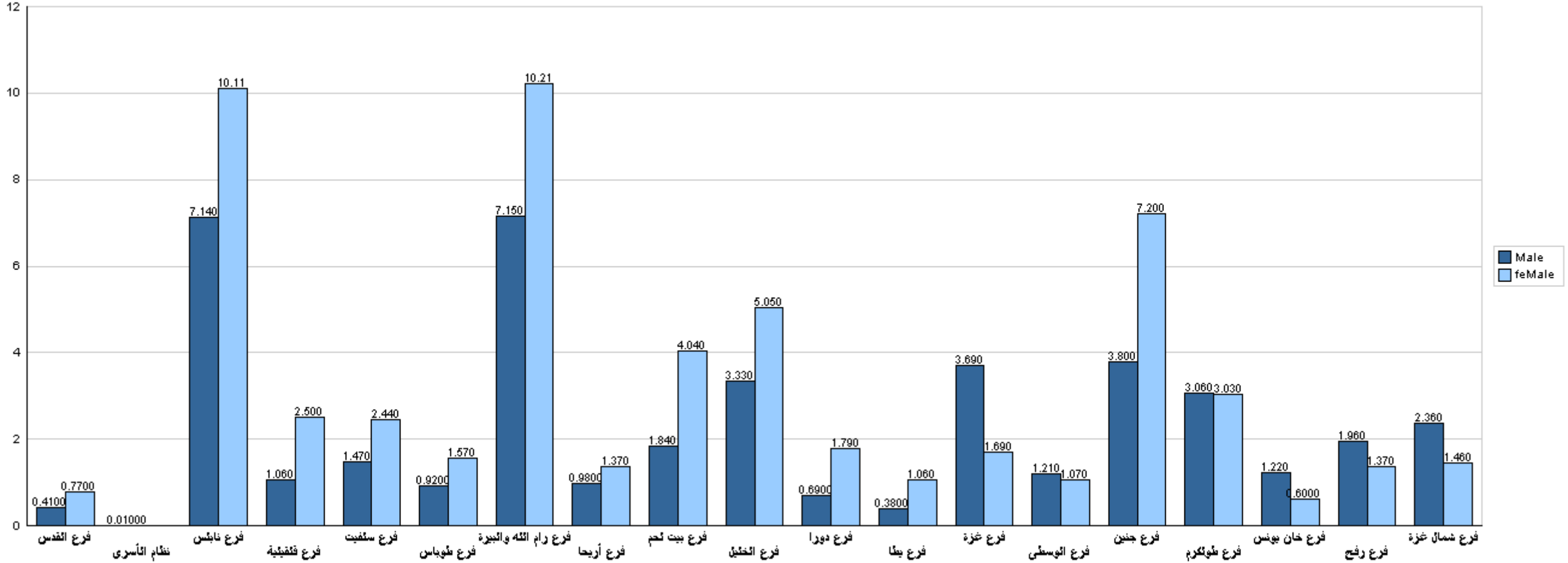
قسم القبول والتسجيل



## جامعة القدس المفتوحة

نسبة توزيع الطلبة في كلية العلوم الإدارية والإقتصادية حسب الفرع والجنس

الفصل الدراسي (1191)



قسم القبول والتسجيل

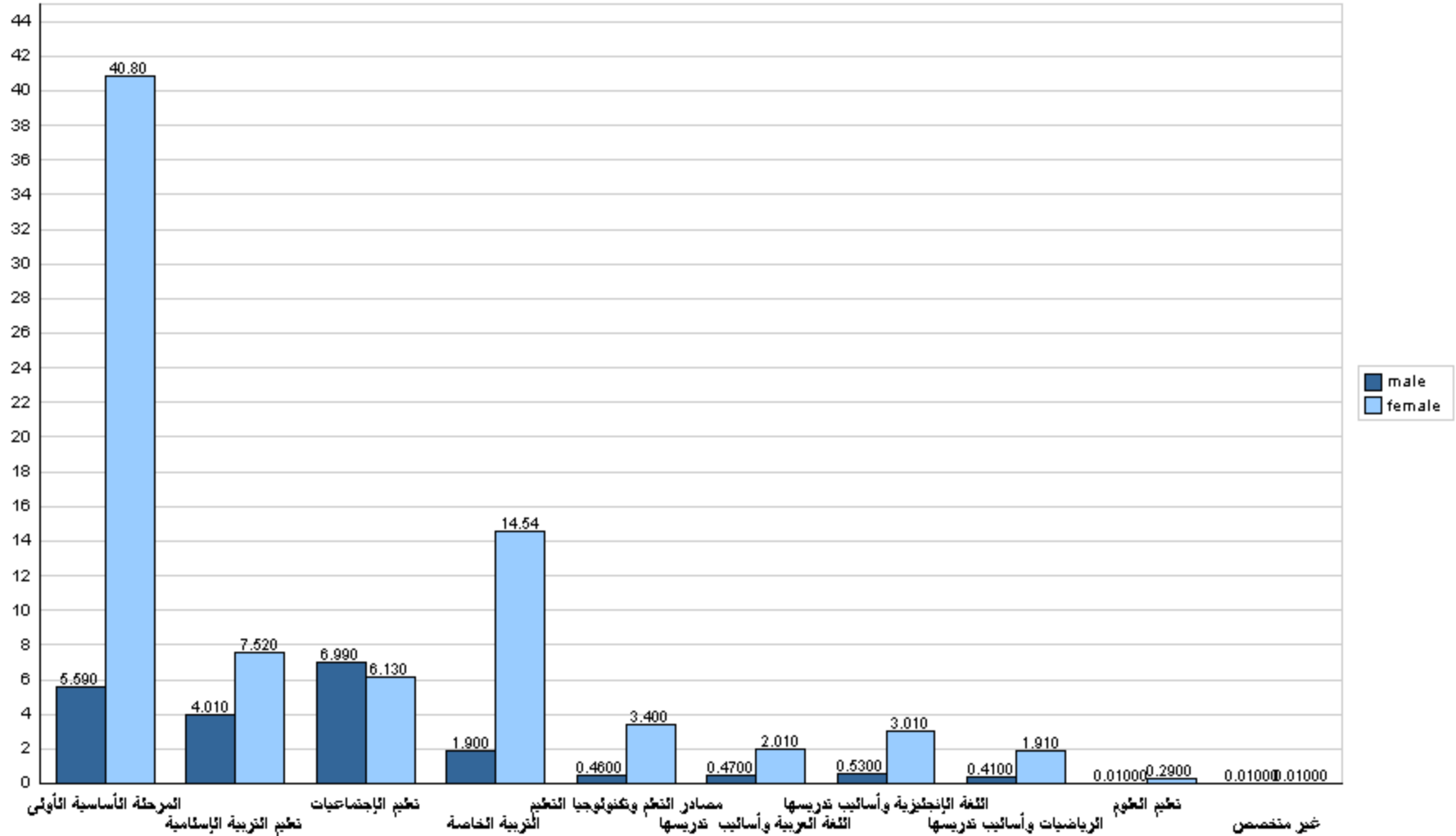




## جامعة القدس المفتوحة

نسبة توزيع الطلبة في كلية العلوم التربوية حسب التخصص والجنس

الفصل الدراسي (1191)

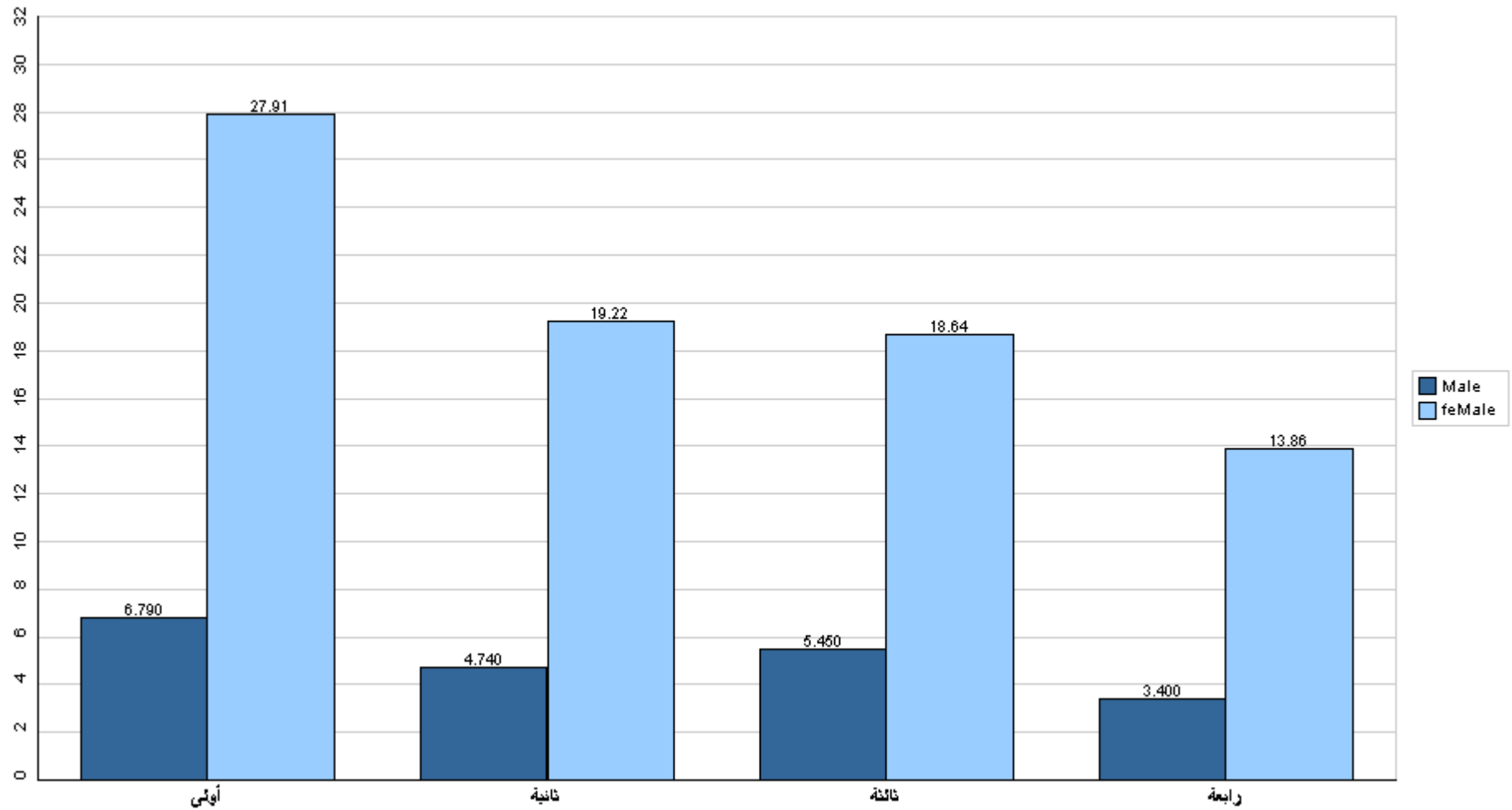




## جامعة القدس المفتوحة

نسبة توزيع الطلبة في كلية العلوم التربوية حسب الجنس والمستوى الدراسي

الفصل الدراسي (1191)



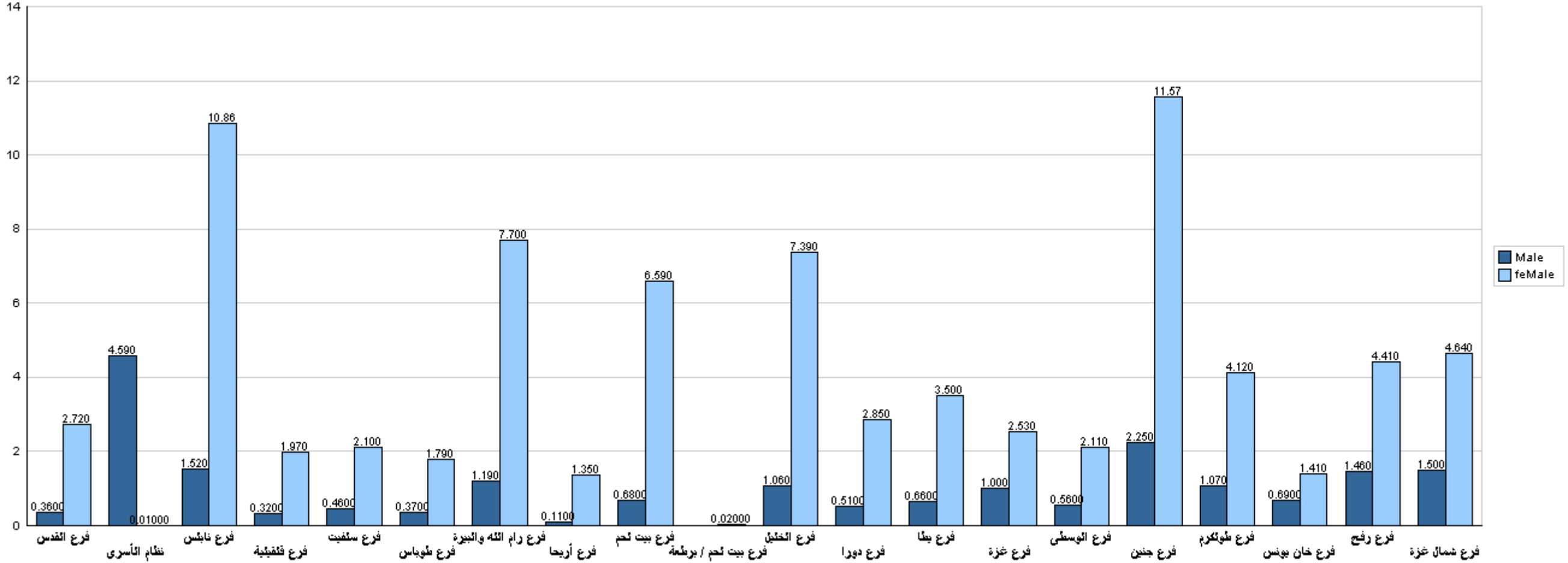
قسم القبول والتسجيل



## جامعة القدس المفتوحة

نسبة توزيع الطلبة في كلية العلوم التربوية حسب الفرع والجنس

الفصل الدراسي (1191)



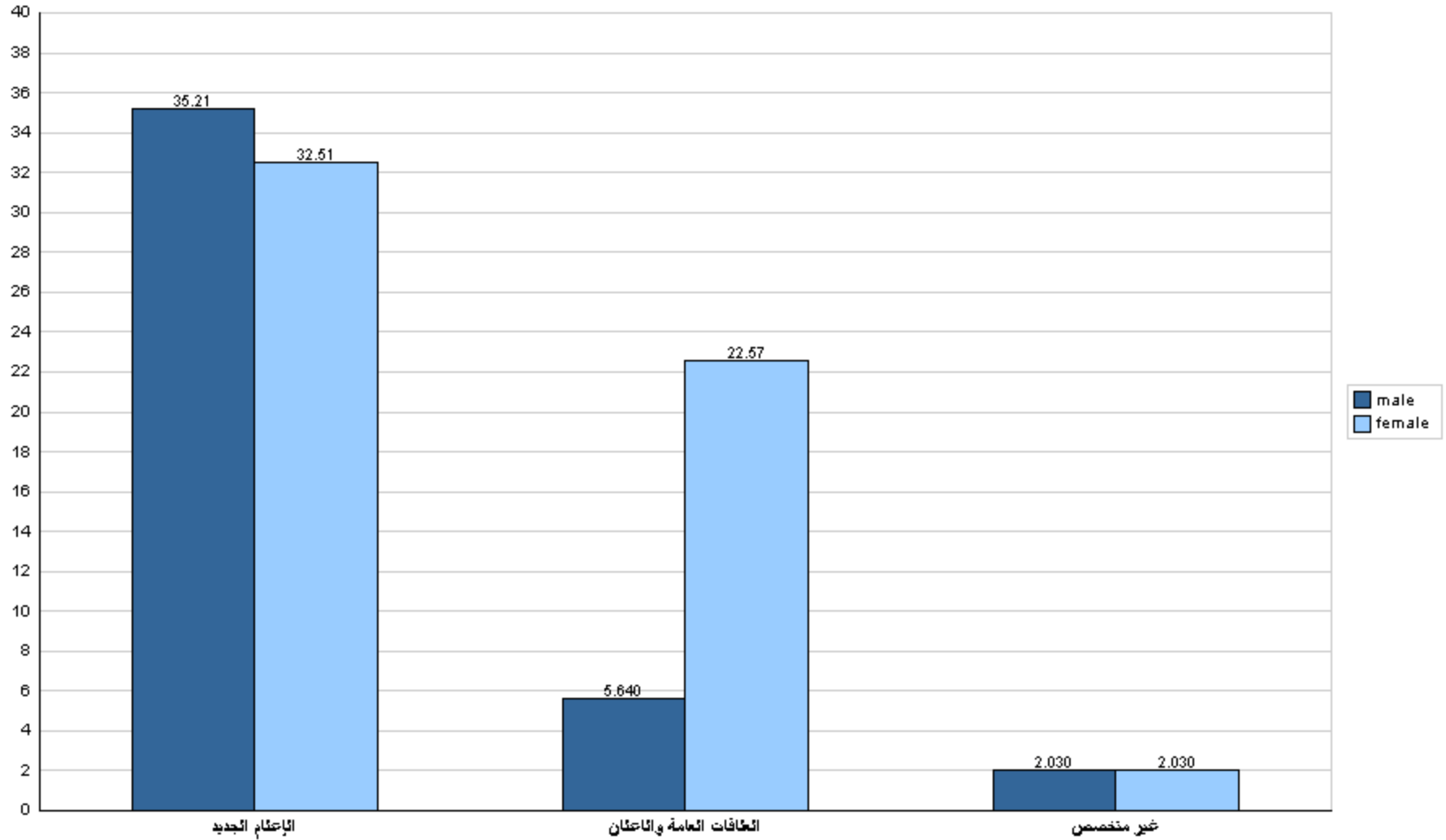
قسم القبول والتسجيل



## جامعة القدس المفتوحة

نسبة توزيع الطلبة في كلية الإعلام حسب التخصص والجنس

الفصل الدراسي (1191)

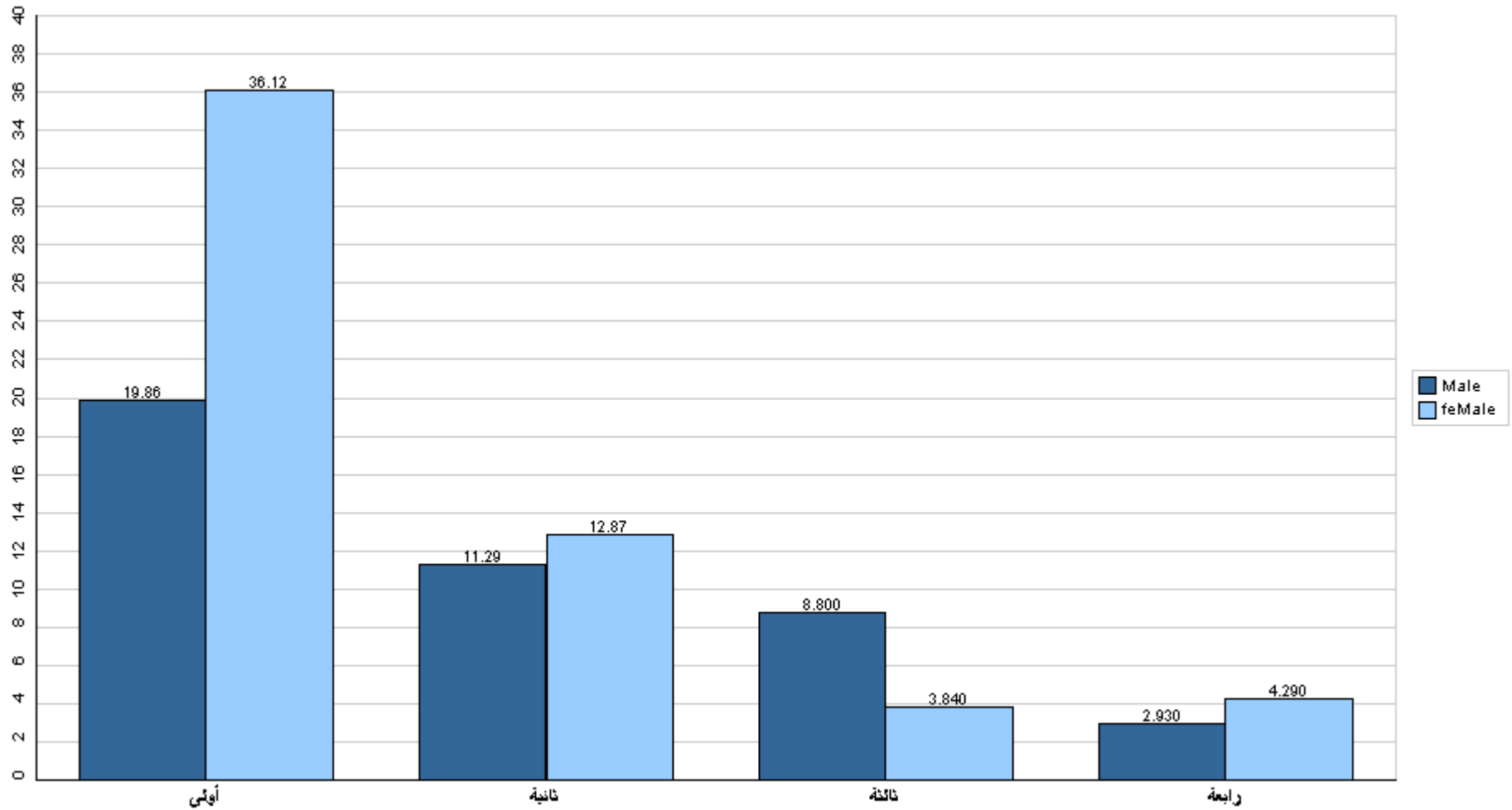




## جامعة القدس المفتوحة

نسبة توزيع الطلبة في كلية الإعلام حسب الجنس والمستوى الدراسي

الفصل الدراسي (1191)



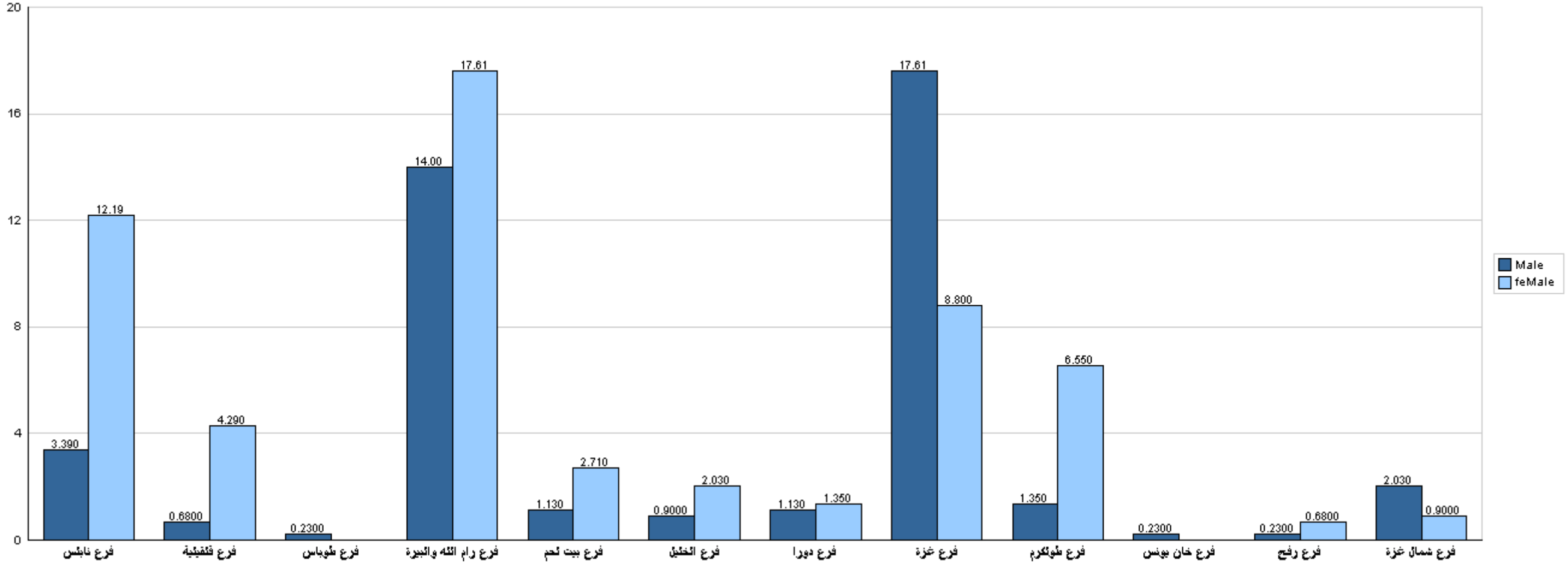
قسم القبول والتسجيل



## جامعة القدس المفتوحة

نسبة توزيع الطلبة في كلية الإعلام حسب الفرع والجنس

الفصل الدراسي (1191)



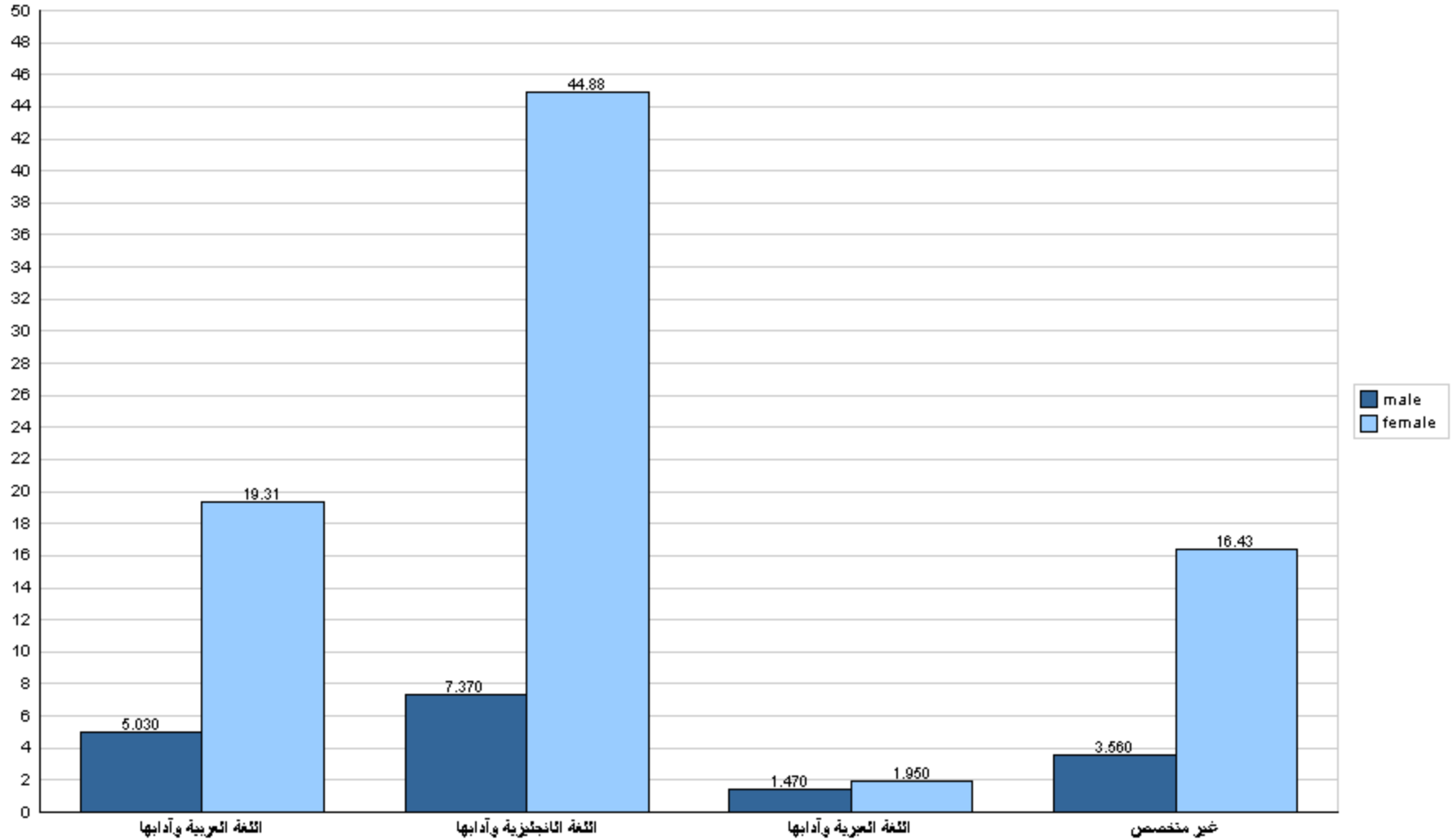
قسم القبول والتسجيل



## جامعة القدس المفتوحة

نسبة توزيع الطلبة في كلية الآداب حسب التخصص والجنس

الفصل الدراسي (1191)

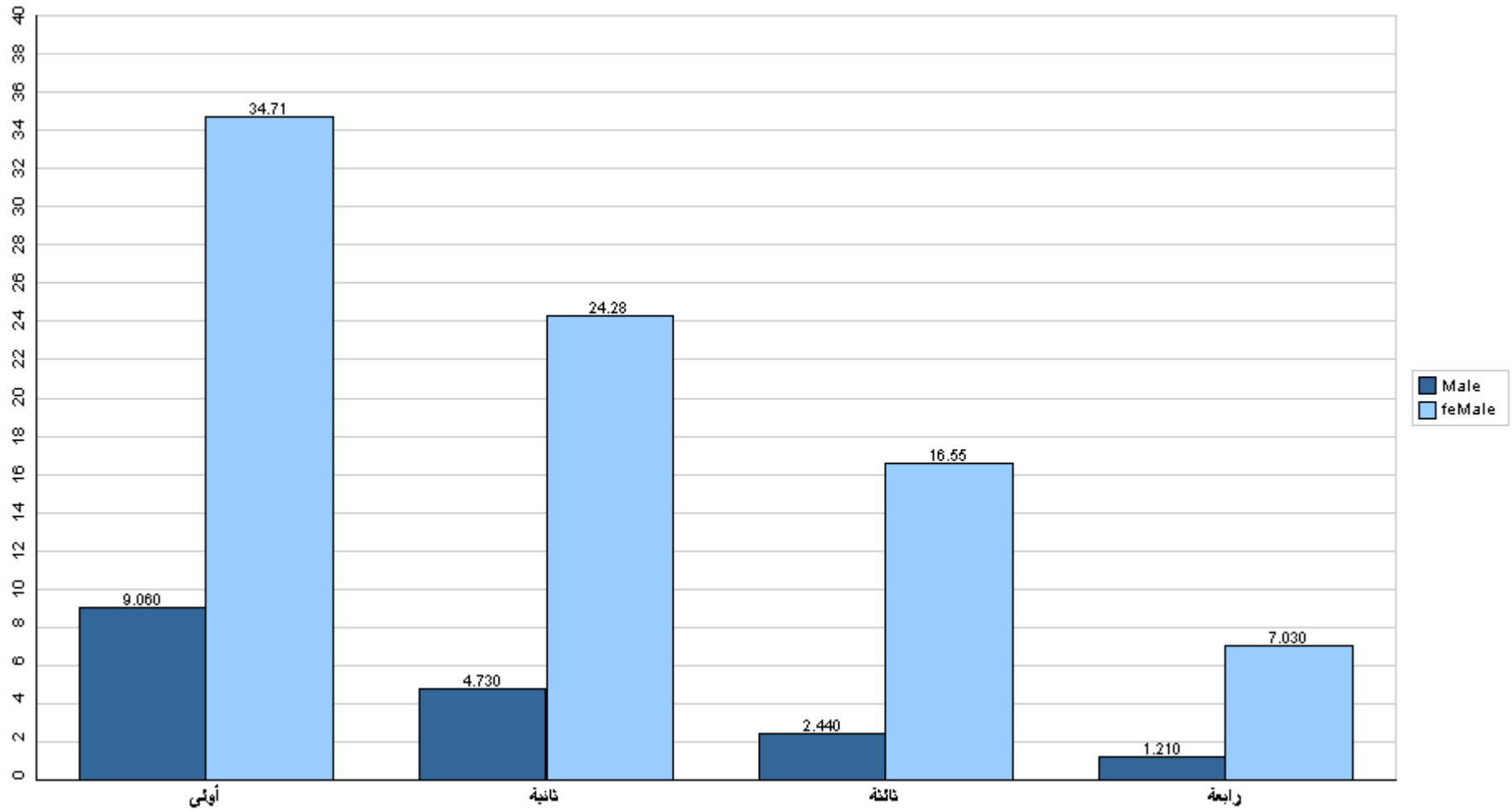




## جامعة القدس المفتوحة

نسبة توزيع الطلبة في كلية الآداب حسب الجنس والمستوى الدراسي

الفصل الدراسي (1191)



قسم القبول والتسجيل

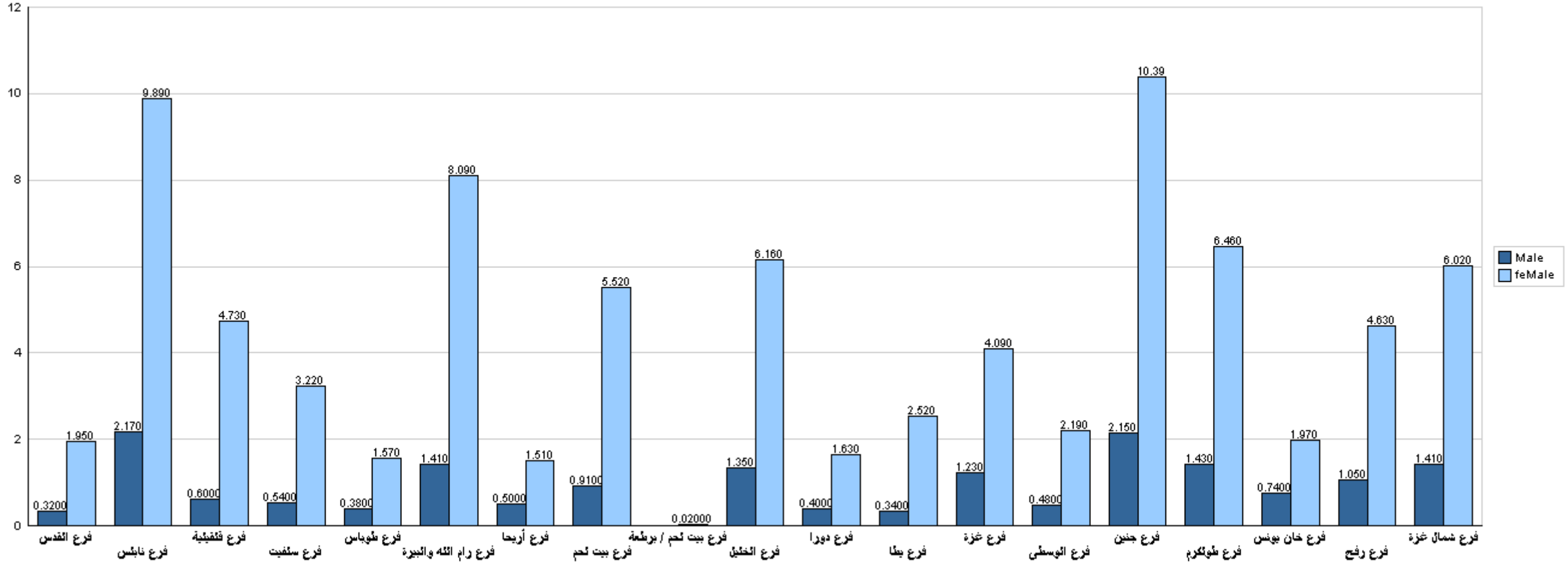




## جامعة القدس المفتوحة

نسبة توزيع الطلبة في كلية الآداب حسب الفرع والجنس

الفصل الدراسي (1191)



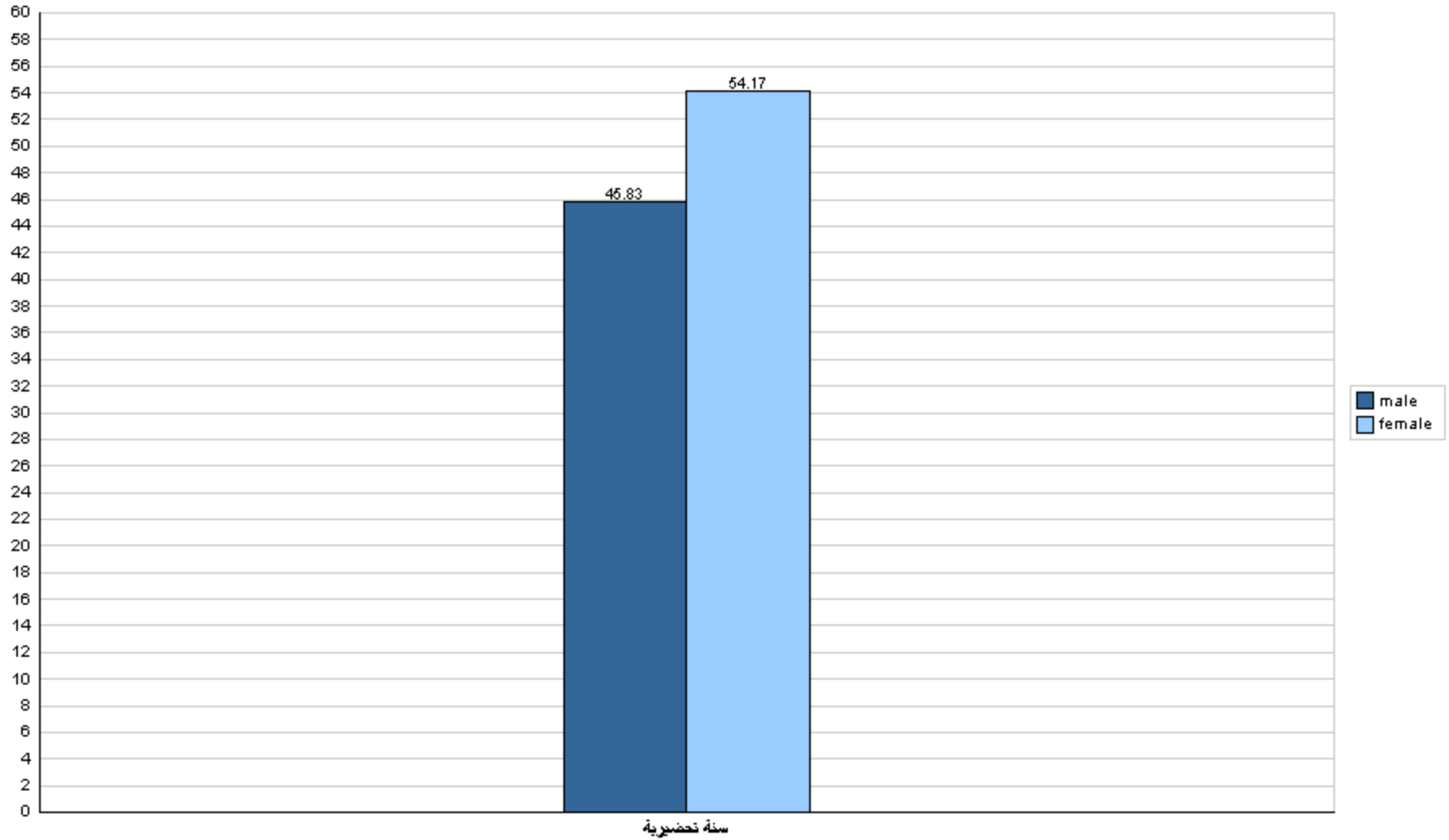
قسم القبول والتسجيل



## جامعة القدس المفتوحة

نسبة توزيع الطلبة في كلية التعليم المستمر - سنة تحضيرية حسب التخصص والجنس

الفصل الدراسي (1191)

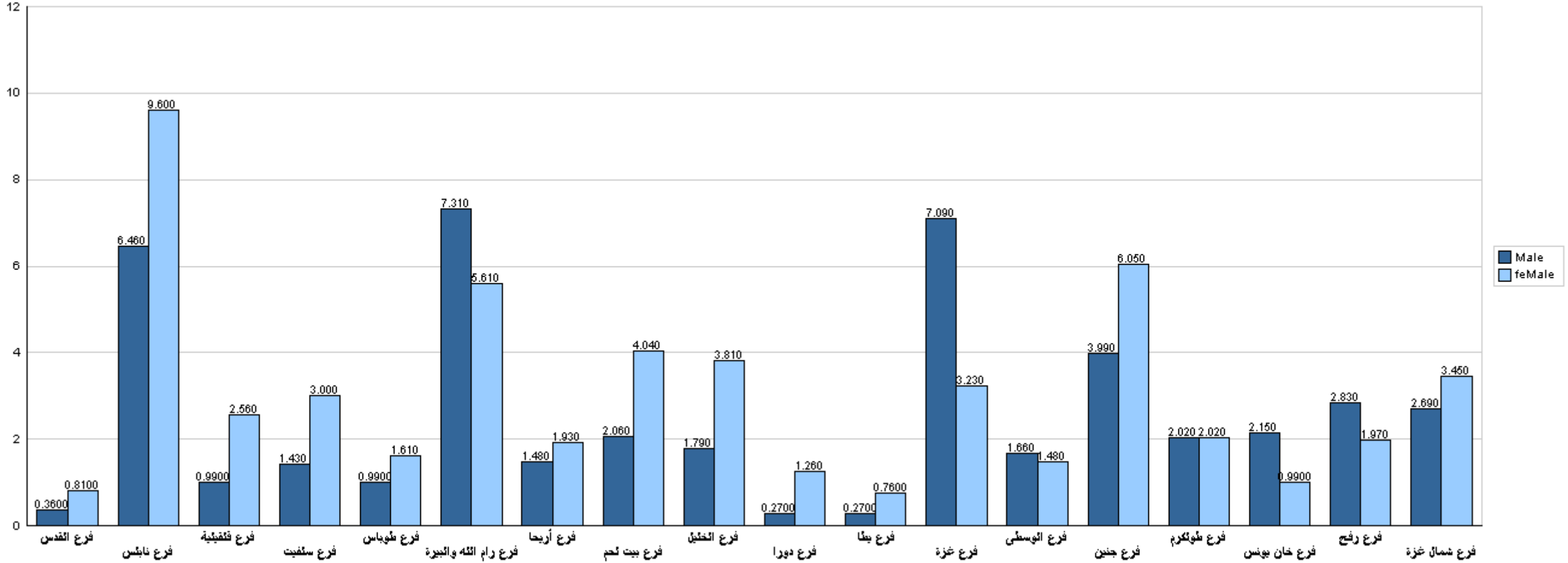




## جامعة القدس المفتوحة

نسبة توزيع الطلبة في كلية التعليم المستمر - سنة تحضيرية حسب الفرع والجنس

الفصل الدراسي (1191)



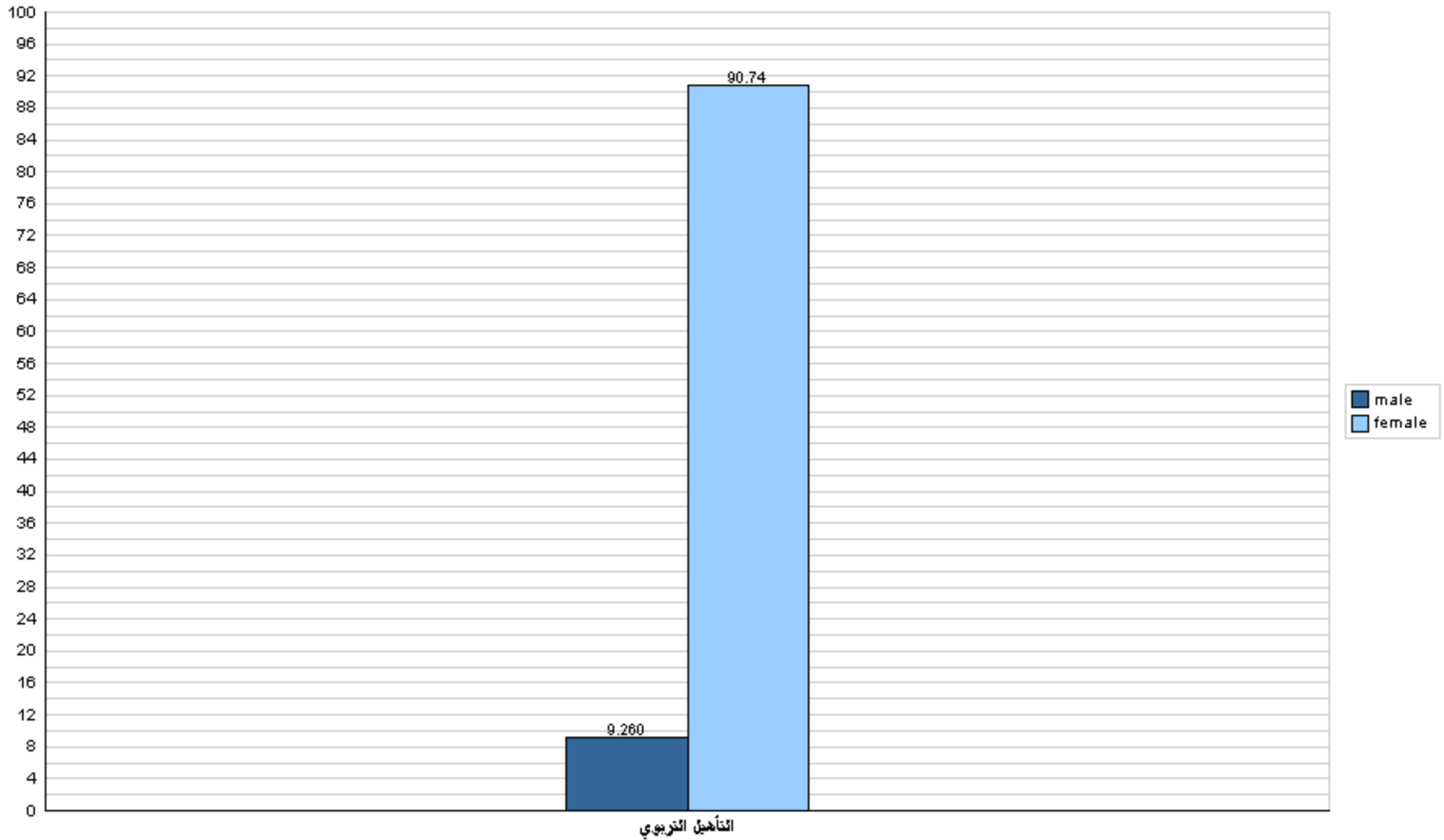
قسم القبول والتسجيل



## جامعة القدس المفتوحة

نسبة توزيع الطلبة في كلية دبلوم التأهيل التربوي حسب التخصص والجنس

الفصل الدراسي (1191)

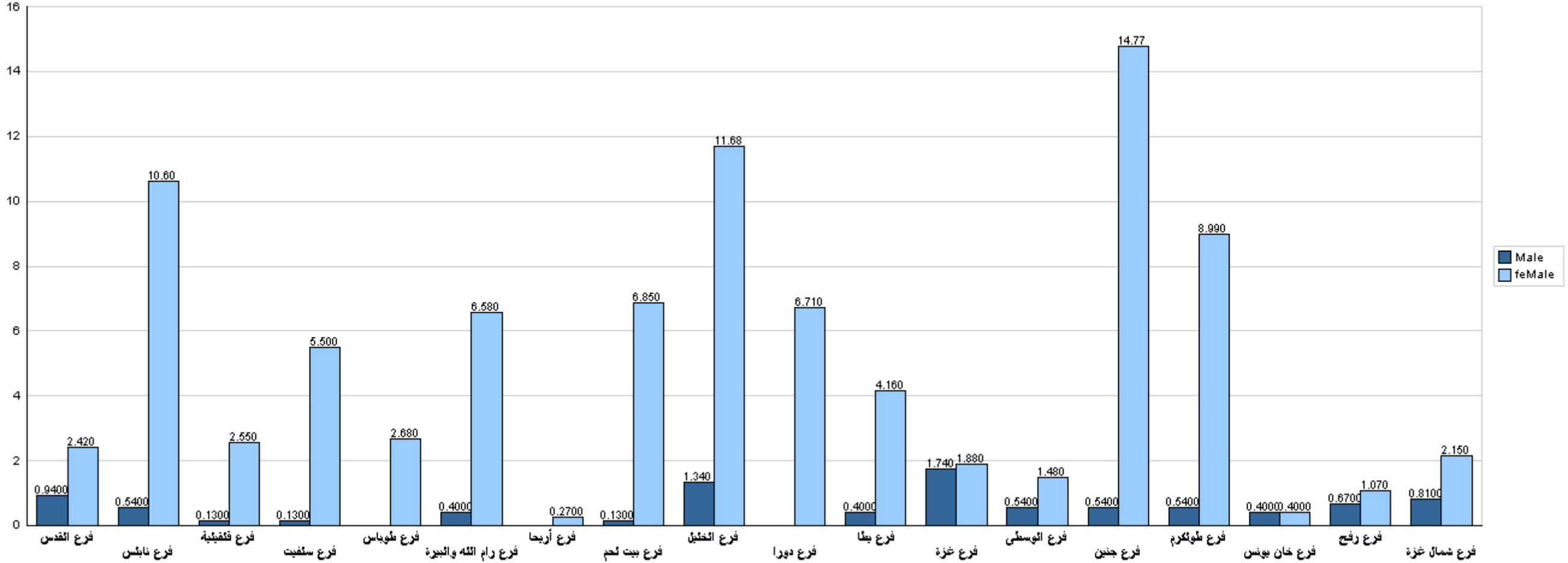




## جامعة القدس المفتوحة

نسبة توزيع الطلبة في كلية دبلوم التأهيل التربوي حسب الفرع والجنس

الفصل الدراسي (1191)



قسم القبول والتسجيل



## جامعة القدس المفتوحة

نسبة توزيع الطلبة حسب مكان الإقامة والجنس - مدينة، قرية، مخيم، غير محدد

الفصل الدراسي (1191)

