



# جامعة القدس المفتوحة

إعداد الطلبة الملتحقين بالجامعة

للدورة الصيفية الثانية " 1134 "

للعام الجامعي 2013 / 2014

إعداد

عمادة القبول والتسجيل والامتحانات

أيلول 2014



38	توزيع الطلبة في كلية الإدارة و الريادة حسب الفروع / المراكز الدراسية و المستوى الأكاديمي و الجنس
39	توزيع الطلبة في كلية العلوم الإدارية والاقتصادية حسب التخصص و الفرع / المركز الدراسي والجنس
40	توزيع الطلبة القدامى في كلية العلوم الإدارية والاقتصادية حسب التخصص و الفرع / المركز الدراسي والجنس
41	توزيع الطلبة الجدد في كلية العلوم الإدارية والاقتصادية حسب التخصص و الفرع / المركز الدراسي والجنس
42	توزيع الطلبة في كلية العلوم الإدارية و الاقتصادية حسب الفروع / المراكز الدراسية و المستوى الأكاديمي و الجنس
43	توزيع الطلبة في تخصص إدارة الأعمال حسب الفروع / المراكز الدراسية و المستوى الأكاديمي و الجنس
44	توزيع الطلبة في تخصص الاقتصاد حسب الفروع / المراكز الدراسية و المستوى الأكاديمي و الجنس
45	توزيع الطلبة في تخصص المحاسبة حسب الفروع / المراكز الدراسية و المستوى الأكاديمي و الجنس
46	توزيع الطلبة في تخصص العلوم المالية والمصرفية حسب الفروع / المراكز الدراسية و المستوى الأكاديمي و الجنس
47	توزيع الطلبة في تخصص التسويق حسب الفروع / المراكز الدراسية و المستوى الأكاديمي و الجنس
48	توزيع الطلبة في تخصص الإدارة الصحية حسب الفروع / المراكز الدراسية و المستوى الأكاديمي و الجنس
49	توزيع الطلبة غير المتخصصين في كلية العلوم الإدارية و الاقتصادية حسب الفروع / المراكز الدراسية و المستوى الأكاديمي و الجنس
50	توزيع الطلبة في كلية التربية حسب التخصص و الفرع / المركز الدراسي والجنس
51	توزيع الطلبة القدامى في كلية التربية حسب التخصص و الفرع / المركز الدراسي والجنس
52	توزيع الطلبة الجدد في كلية التربية حسب التخصص و الفرع / المركز الدراسي والجنس
53	توزيع الطلبة في كلية التربية حسب الفروع / المراكز الدراسية و المستوى الأكاديمي و الجنس
54	توزيع الطلبة في تخصص المرحلة الأساسية الأولى حسب الفروع / المراكز الدراسية و المستوى الأكاديمي و الجنس
55	توزيع الطلبة في تخصص تعليم التربية الإسلامية حسب الفروع / المراكز الدراسية و المستوى الأكاديمي و الجنس
56	توزيع الطلبة في تخصص اللغة العربية وأساليب تدريسها حسب الفروع / المراكز الدراسية و المستوى الأكاديمي و الجنس
57	توزيع الطلبة في تخصص اللغة الإنجليزية وأساليب تدريسها حسب الفروع / المراكز الدراسية و المستوى الأكاديمي و الجنس
58	توزيع الطلبة في تخصص تعليم الاجتماعيات حسب الفروع / المراكز الدراسية و المستوى الأكاديمي و الجنس
59	توزيع الطلبة في تخصص الرياضيات وأساليب تدريسها حسب الفروع / المراكز الدراسية و المستوى الأكاديمي و الجنس
60	توزيع الطلبة في تخصص تعليم العلوم حسب الفروع / المراكز الدراسية و المستوى الأكاديمي و الجنس
61	توزيع الطلبة غير المتخصصين في كلية التربية حسب الفروع / المراكز الدراسية و المستوى الأكاديمي و الجنس
62	توزيع الطلبة في تخصص دبلوم التأهيل التربوي حسب الفروع / المراكز الدراسية والجنس
63	توزيع الطلبة في تخصص دبلوم التأهيل التربوي حسب الفروع / المراكز الدراسية و المستوى الأكاديمي و الجنس
64	توزيع الطلبة في السنة التحضيرية حسب التخصص والمستوى الأكاديمي و الجنس
65	توزيع الطلبة في السنة التحضيرية حسب الفروع / المراكز الدراسية و المستوى الأكاديمي و الجنس
66	توزيع الطلبة حسب التخصصات في الكليات والمستوى الأكاديمي والجنس
67	توزيع الطلبة الجدد في الكليات حسب الفرع في الثانوية العامة
68	توزيع الطلبة الجدد حسب الكلية وفرع الثانوية والمعدل والجنس
69	توزيع الطلبة في الجامعة حسب الفئات العمرية والحالة الاجتماعية والجنس
70	توزيع الطلبة في الجامعة حسب الفئات العمرية والمهنة والجنس
71	توزيع الطلبة في الكليات حسب مكان الإقامة والجنس
72	نسبة توزيع الطلبة حسب الجنس
73	نسبة توزيع الطلبة حسب الكلية والجنس
74	نسبة توزيع الطلبة حسب الجنس والمستوى الدراسي
75	نسبة توزيع الطلبة حسب الفرع / المركز الدراسي و الجنس
76	نسبة توزيع الطلبة في كلية التكنولوجيا والعلوم التطبيقية حسب التخصص والجنس
77	نسبة توزيع الطلبة في كلية التكنولوجيا والعلوم التطبيقية حسب الجنس والمستوى الدراسي

78	نسبة توزيع الطلبة في كلية التكنولوجيا والعلوم التطبيقية حسب الفرع / المركز الدراسي و الجنس
79	نسبة توزيع الطلبة في كلية الزراعة حسب التخصص والجنس
80	نسبة توزيع الطلبة في كلية الزراعة حسب الجنس والمستوى الدراسي
81	نسبة توزيع الطلبة في كلية الزراعة حسب الفرع / المركز الدراسي و الجنس
82	نسبة توزيع الطلبة في كلية التنمية الاجتماعية والأسرية حسب التخصص والجنس
83	نسبة توزيع الطلبة في كلية التنمية الاجتماعية والأسرية حسب الجنس والمستوى الدراسي
84	نسبة توزيع الطلبة في كلية التنمية الاجتماعية والأسرية حسب الفرع / المركز الدراسي و الجنس
85	نسبة توزيع الطلبة في كلية الإدارة والريادة حسب التخصص والجنس
86	نسبة توزيع الطلبة في كلية الإدارة والريادة حسب الجنس والمستوى الدراسي
87	نسبة توزيع الطلبة في كلية الإدارة والريادة حسب الفرع / المركز الدراسي و الجنس
88	نسبة توزيع الطلبة في كلية العلوم الإدارية والاقتصادية حسب التخصص والجنس
89	نسبة توزيع الطلبة في كلية العلوم الإدارية والاقتصادية حسب الجنس والمستوى الدراسي
90	نسبة توزيع الطلبة في كلية العلوم الإدارية والاقتصادية حسب الفرع / المركز الدراسي و الجنس
91	نسبة توزيع الطلبة في كلية التربية حسب التخصص والجنس
92	نسبة توزيع الطلبة في كلية التربية حسب الجنس والمستوى الدراسي
93	نسبة توزيع الطلبة في كلية التربية حسب الفرع / المركز الدراسي و الجنس
94	نسبة توزيع الطلبة في دبلوم التأهيل التربوي حسب التخصص والجنس
95	نسبة توزيع الطلبة في تخصص دبلوم التأهيل التربوي حسب الفرع / المركز الدراسي و الجنس
96	نسبة توزيع الطلبة في السنة التحضيرية حسب التخصص والجنس
97	نسبة توزيع الطلبة في السنة التحضيرية حسب الفرع / المركز الدراسي و الجنس
98	نسبة توزيع الطلبة الجدد حسب الفرع في الثانوية العامة
99	نسبة توزيع الطلبة الجدد حسب الفرع في الثانوية العامة والكليات
100	نسبة توزيع الطلبة حسب الفئة العمرية، والجنس
101	نسبة توزيع الطلبة حسب الحالة الاجتماعية والجنس
102	نسبة توزيع الطلبة حسب الفئة العمرية و الحالة الاجتماعية أعزب / عذباء و الجنس
103	نسبة توزيع الطلبة حسب الفئة العمرية و الحالة الاجتماعية متزوج / متزوجة و الجنس
104	نسبة توزيع الطلبة حسب الفئة العمرية و الحالة الاجتماعية مطلق / مطلقة و الجنس
105	نسبة توزيع الطلبة حسب الفئة العمرية و الحالة الاجتماعية أرمل / أرملة و الجنس
106	نسبة توزيع الطلبة حسب المهنة والجنس
107	نسبة توزيع الطلبة حسب الفئة العمرية و الحالة المهنية بلا مهنة و الجنس
108	نسبة توزيع الطلبة حسب الفئة العمرية و الحالة المهنية الزراعة و الجنس
109	نسبة توزيع الطلبة حسب الفئة العمرية و الحالة المهنية الصناعة و الجنس
110	نسبة توزيع الطلبة حسب الفئة العمرية و الحالة المهنية التجارة و الجنس
111	نسبة توزيع الطلبة حسب الفئة العمرية و الحالة المهنية موظف و الجنس
112	نسبة توزيع الطلبة حسب الفئة العمرية و الحالة المهنية مجالات أخرى و الجنس
113	نسبة توزيع الطلبة حسب مكان الإقامة والجنس
114	نسبة توزيع الطلبة القدامى حسب مكان الإقامة والجنس
115	نسبة توزيع الطلبة الجدد حسب مكان الإقامة والجنس

جامعة القدس المفتوحة

AL-Quds Open University

توزيع الطلبة حسب الكلية و المستوى الاكاديمي و الجنس

Distribution Of Students By Faculty , Academic Level , Gender

الدورة الصيفية الثانية من العام الجامعي 2013 / 2014

" 1134 "

عدد الطلبة حسب المستوى الدراسي															عدد الطلبة القدامى والجدد									الكلية Faculty	
المجموع Total			مستوى رابعة Level 4			مستوى ثالثة Level 3			مستوى ثانية Level 2			مستوى أولى Level 1			المجموع			جديد			قدامى			الجنس Gender	
المجموع	إناث	ذكور	المجموع	إناث	ذكور	المجموع	إناث	ذكور	المجموع	إناث	ذكور	المجموع	إناث	ذكور	المجموع	إناث	ذكور	المجموع	إناث	ذكور	المجموع	إناث	ذكور		
Total	Female	Male	Total	Female	Male	Total	Female	Male	Total	Female	Male	Total	Female	Male	Total	Female	Male	Total	Female	Male	Total	Female	Male	Gender	
768	466	302	316	195	121	187	121	66	170	97	73	95	53	42	768	466	302	0	0	0	768	466	302	Technology and Applied Sciences	التكنولوجيا و العلوم التطبيقية
51	14	37	21	3	18	9	2	7	12	5	7	9	4	5	51	14	37	0	0	0	51	14	37	Agriculture	الزراعة
1333	1005	328	444	327	117	355	283	72	369	270	99	165	125	40	1333	1005	328	0	0	0	1333	1005	328	Social and Family Development	التنمية الاجتماعية و الاسرية
1	0	1	1	0	1	0	0	0	0	0	0	0	0	0	1	0	1	0	0	0	1	0	1	Management and Entrepreneurship	الإدارة و الريادة
6280	3551	2729	1924	1096	828	1569	929	640	1748	995	753	1039	531	508	6280	3551	2729	0	0	0	6280	3551	2729	Administrative & Economic Sciences	العلوم الادارية و الاقتصادية
5734	4561	1173	2344	1857	487	1489	1198	291	1267	1011	256	634	495	139	5734	4561	1173	0	0	0	5734	4561	1173	Education	التربية
156	145	11	0	0	0	0	0	0	0	0	0	156	145	11	156	145	11	0	0	0	156	145	11	Educational Qualification Diploma	دبلوم التأهيل التربوي
61	42	19	0	0	0	0	0	0	0	0	0	61	42	19	61	42	19	0	0	0	61	42	19	Preparing Year	السنة التحضيرية
14384	9784	4600	5050	3478	1572	3609	2533	1076	3566	2378	1188	2159	1395	764	14384	9784	4600	0	0	0	14384	9784	4600	Total	المجموع

Distribution of Old & New Students By Branches \ Study Centers , Gender

الدورة الصيفية الثانية من العام الجامعي 2013 / 2014

" 1134 "

المجموع			الجدد			القدامى			الفروع / المراكز الدراسية
Total			New			Old			Branches \ Study Centers
المجموع	إناث	ذكور	المجموع	إناث	ذكور	المجموع	إناث	ذكور	الجنس
Total	Female	Male	Total	Female	Male	Total	Female	Male	Gender
121	101	20	0	0	0	121	101	20	Al-Quds Branch فرع القدس
78	54	24	0	0	0	78	54	24	Ezareyah Services Study Center مركز خدمات العيزرية الدراسي
2152	1552	600	0	0	0	2152	1552	600	Ramallah & Al-Bireh Branch فرع رام الله والبيرة
263	184	79	0	0	0	263	184	79	Jericho Branch فرع أريحا
2523	1630	893	0	0	0	2523	1630	893	Nablus Branch فرع نابلس
565	419	146	0	0	0	565	419	146	Tubas Branch فرع طوباس
702	535	167	0	0	0	702	535	167	Qalqilya Branch فرع قلقيلية
407	293	114	0	0	0	407	293	114	Salfeet Branch فرع سلفيت
333	243	90	0	0	0	333	243	90	Bedya Services Study Center مركز خدمات بديا الدراسي
1593	980	613	0	0	0	1593	980	613	Tulkarm Branch فرع طولكرم
2200	1607	593	0	0	0	2200	1607	593	Jenin Branch فرع جنين
684	489	195	0	0	0	684	489	195	Bethlehem Branch فرع بيت لحم
166	129	37	0	0	0	166	129	37	Beit Sahour Study Center مركز بيت ساحور الدراسي
1138	724	414	0	0	0	1138	724	414	Hebron Branch فرع الخليل
409	307	102	0	0	0	409	307	102	Dora Branch فرع دورا
309	214	95	0	0	0	309	214	95	Yatta Branch فرع يطا
390	150	240	0	0	0	390	150	240	Gaza Branch فرع غزة
61	35	26	0	0	0	61	35	26	Al-Wosta Branch فرع الوسطى
69	27	42	0	0	0	69	27	42	Khanyounis Branch فرع خان يونس
82	42	40	0	0	0	82	42	40	Rafah Branch فرع رفح
139	69	70	0	0	0	139	69	70	North Gaza Branch فرع شمال غزة
14384	9784	4600	0	0	0	14384	9784	4600	Total المجموع

## Distribution of Students By Branches \ Study Centers , Academic Level , Gender

الدورة الصيفية الثانية من العام الجامعي 2013 / 2014

" 1134 "

عدد الطلبة حسب المستوى الدراسي															الفروع / المراكز الدراسية
المجموع Total			مستوى رابعة Level 4			مستوى ثالثة Level 3			مستوى ثانيا Level 2			مستوى اولى Level 1			Branches \ Study Centers
المجموع	إناث	ذكور	المجموع	إناث	ذكور	المجموع	إناث	ذكور	المجموع	إناث	ذكور	المجموع	إناث	ذكور	الجنس
Total	Female	Male	Total	Female	Male	Total	Female	Male	Total	Female	Male	Total	Female	Male	Gender
121	101	20	36	32	4	41	35	6	24	19	5	20	15	5	AL-Quds Branch فروع القدس
78	54	24	27	21	6	19	12	7	21	12	9	11	9	2	Ezareyah Services Study Center مركز خدمات العيزرية الدراسي
2152	1552	600	712	522	190	567	422	145	569	412	157	304	196	108	Ramallah & Al-Bireh Branch فروع رام الله والبيرة
263	184	79	74	58	16	74	56	18	70	42	28	45	28	17	Jericho Branch فروع أريحا
2523	1630	893	721	488	233	641	428	213	738	456	282	423	258	165	Nablus Branch فروع نابلس
565	419	146	177	126	51	148	116	32	135	100	35	105	77	28	Tubas Branch فروع طوباس
702	535	167	245	194	51	182	136	46	163	129	34	112	76	36	Qalqilya Branch فروع قلقيلية
407	293	114	160	121	39	100	70	30	89	61	28	58	41	17	Salfeet Branch فروع سلفيت
333	243	90	107	80	27	81	60	21	79	57	22	66	46	20	Bedyia Services Study Center مركز خدمات بديا الدراسي
1593	980	613	527	337	190	390	258	132	428	240	188	248	145	103	Tulkarm Branch فروع طولكرم
2200	1607	593	724	573	151	560	414	146	566	393	173	350	227	123	Jenin Branch فروع جنين
684	489	195	242	162	80	174	123	51	160	120	40	108	84	24	Bethlehem Branch فروع بيت لحم
166	129	37	81	65	16	40	31	9	27	22	5	18	11	7	Beit Sahour Study Center مركز بيت ساحور الدراسي
1138	724	414	417	266	151	281	179	102	283	180	103	157	99	58	Hebron Branch فروع الخليل
409	307	102	175	136	39	89	65	24	88	64	24	57	42	15	Dora Branch فروع دورا
309	214	95	129	87	42	97	72	25	59	40	19	24	15	9	Yatta Branch فروع يطا
390	150	240	211	72	139	99	42	57	49	23	26	31	13	18	Gaza Branch فروع غزة
61	35	26	46	26	20	5	4	1	3	1	2	7	4	3	Al-Wosta Branch فروع الوسطى
69	27	42	58	22	36	6	3	3	2	0	2	3	2	1	Khanyounis Branch فروع خان يونس
82	42	40	65	36	29	7	2	5	5	3	2	5	1	4	Rafah Branch فروع رفح
139	69	70	116	54	62	8	5	3	8	4	4	7	6	1	North Gaza Branch فروع شمال غزة
14384	9784	4600	5050	3478	1572	3609	2533	1076	3566	2378	1188	2159	1395	764	Total المجموع

جامعة القدس المفتوحة

AL-Quds Open University

توزيع الطلبة في كلية التكنولوجيا و العلوم التطبيقية حسب التخصص و المستوى الاكاديمي و الجنس

Distribution of Students In Technology and Applied Sciences Faculty By Specialization , Academic Level , Gender

الدورة الصيفية الثانية من العام الجامعي 2013 / 2014

" 1134 "

عدد الطلبة حسب المستوى الدراسي												عدد الطلبة القدامى والجدد									التكنولوجيا و العلوم التطبيقية						
المجموع Total			مستوى رابعة Level 4			مستوى ثالثة Level 3			مستوى ثانية Level 2			مستوى أولى Level 1			المجموع			جديد			قدامى			Technology and Applied Sciences			
المجموع	إناث	ذكور	المجموع	إناث	ذكور	المجموع	إناث	ذكور	المجموع	إناث	ذكور	المجموع	إناث	ذكور	المجموع	إناث	ذكور	المجموع	إناث	ذكور	المجموع	إناث	ذكور	المجموع	إناث	ذكور	الجنس
Total	Female	Male	Total	Female	Male	Total	Female	Male	Total	Female	Male	Total	Female	Male	Total	Female	Male	Total	Female	Male	Total	Female	Male	Total	Female	Male	Gender
480	316	164	211	134	77	128	95	33	105	64	41	36	23	13	480	316	164	0	0	0	480	316	164	Computer Information Systems أنظمة المعلومات الحاسوبية			
254	135	119	105	61	44	59	26	33	58	31	27	32	17	15	254	135	119	0	0	0	254	135	119	Information and Communication Technology تكنولوجيا المعلومات والاتصالات			
34	15	19	0	0	0	0	0	0	7	2	5	27	13	14	34	15	19	0	0	0	34	15	19	Not Specialized غير المتخصص			
768	466	302	316	195	121	187	121	66	170	97	73	95	53	42	768	466	302	0	0	0	768	466	302	Total المجموع			



جامعة القدس المفتوحة

AL-Quds Open University

توزيع الطلبة في كلية الزراعة حسب التخصص والمستوى الاكاديمي و الجنس

Distribution Of Students In Agriculture Faculty By Specialization , Academic Level , Gender

الدورة الصيفية الثانية من العام الجامعي 2013 / 2014

" 1134 "

عدد الطلبة حسب المستوى الدراسي												عدد الطلبة القدامى والجدد									Agriculture الزراعة			
المجموع Total			مستوى رابعة Level 4			مستوى ثالثة Level 3			مستوى ثانية Level 2			مستوى أولى Level 1			المجموع			جدد			قدامى			الجنس
المجموع	إناث	ذكور	المجموع	إناث	ذكور	المجموع	إناث	ذكور	المجموع	إناث	ذكور	المجموع	إناث	ذكور	المجموع	إناث	ذكور	المجموع	إناث	ذكور	المجموع	إناث	ذكور	
7	0	7	7	0	7	0	0	0	0	0	0	0	0	0	7	0	7	0	0	0	7	0	7	Agriculture الزراعة
5	0	5	2	0	2	0	0	0	3	0	3	0	0	0	5	0	5	0	0	0	5	0	5	Rural Development التنمية الريفية
35	11	24	12	3	9	9	2	7	8	4	4	6	2	4	35	11	24	0	0	0	35	11	24	Plant Production and Protection الإنتاج النباتي والوقاية
0	0	0	0	0	0	0	0	0	0	0	0	0	0	0	0	0	0	0	0	0	0	0	0	Animal Production الإنتاج الحيواني
4	3	1	0	0	0	0	0	0	1	1	0	3	2	1	4	3	1	0	0	0	4	3	1	Not Specialized غير المتخصص
51	14	37	21	3	18	9	2	7	12	5	7	9	4	5	51	14	37	0	0	0	51	14	37	Total المجموع

جامعة القدس المفتوحة

AL-Quds Open University

توزيع الطلبة في كلية التنمية الاجتماعية والاسرية حسب التخصص والمستوى الاكاديمي و الجنس

Distribution Of Students In Social and Family Development Faculty By Specialization , Academic Level , Gender

الدورة الصيفية الثانية من العام الجامعي 2013 / 2014

" 1134 "

عدد الطلبة حسب المستوى الدراسي												عدد الطلبة القدامى والجدد									التنمية الاجتماعية والاسرية				
المجموع Total			مستوى رابعة Level 4			مستوى ثالثة Level 3			مستوى ثانية Level 2			مستوى أولى Level 1			المجموع			جدد			قدامى			Social and Family Development	
المجموع	إناث	ذكور	المجموع	إناث	ذكور	المجموع	إناث	ذكور	المجموع	إناث	ذكور	المجموع	إناث	ذكور	المجموع	إناث	ذكور	المجموع	إناث	ذكور	المجموع	إناث	ذكور	الجنس	
Total	Female	Male	Total	Female	Male	Total	Female	Male	Total	Female	Male	Total	Female	Male	Total	Female	Male	Total	Female	Male	Total	Female	Male	Gender	
1	0	1	1	0	1	0	0	0	0	0	0	0	0	0	1	0	1	0	0	0	1	0	1	Social Development	التنمية الاجتماعية
34	27	7	0	0	0	1	0	1	25	21	4	8	6	2	34	27	7	0	0	0	34	27	7	Special Education	التربية الخاصة
1113	837	276	387	287	100	307	244	63	282	206	76	137	100	37	1113	837	276	0	0	0	1113	837	276	Social Work	الخدمة الاجتماعية
185	141	44	56	40	16	47	39	8	62	43	19	20	19	1	185	141	44	0	0	0	185	141	44	Local Community Development	تنمية المجتمع المحلي
0	0	0	0	0	0	0	0	0	0	0	0	0	0	0	0	0	0	0	0	0	0	0	0	Not Specialized	غير المتخصص
1333	1005	328	444	327	117	355	283	72	369	270	99	165	125	40	1333	1005	328	0	0	0	1333	1005	328	Total	المجموع

جامعة القدس المفتوحة

AL-Quds Open University

توزيع الطلبة في كلية الادارة والريادة حسب التخصص والمستوى الاكاديمي و الجنس

Distribution Of Students In Management and Entrepreneurship Faculty By Specialization , Academic Level , Gender

الدورة الصيفية الثانية من العام الجامعي 2013 / 2014

" 1134 "

عدد الطلبة حسب المستوى الدراسي															عدد الطلبة القدامى والجدد									الادارة والريادة	
المجموع Total			مستوى رابعة Level 4			مستوى ثالثة Level 3			مستوى ثانية Level 2			مستوى أولى Level 1			المجموع			جدد			قدامى			Management and Entrepreneurship	
المجموع	إناث	ذكور	المجموع	إناث	ذكور	المجموع	إناث	ذكور	المجموع	إناث	ذكور	المجموع	إناث	ذكور	المجموع	إناث	ذكور	المجموع	إناث	ذكور	المجموع	إناث	ذكور	الجنس	
Total	Female	Male	Total	Female	Male	Total	Female	Male	Total	Female	Male	Total	Female	Male	Total	Female	Male	Total	Female	Male	Total	Female	Male	Gender	
1	0	1	1	0	1	0	0	0	0	0	0	0	0	0	1	0	1	0	0	0	1	0	1	الادارة والريادة Management and Entrepreneurship	
0	0	0	0	0	0	0	0	0	0	0	0	0	0	0	0	0	0	0	0	0	0	0	0	غير المتخصص Not Specialized	
1	0	1	1	0	1	0	0	0	0	0	0	0	0	0	1	0	1	0	0	0	1	0	1	Total المجموع	

جامعة القدس المفتوحة

AL-Quds Open University

توزيع الطلبة في كلية العلوم الادارية والاقتصادية حسب التخصص و المستوى الاكاديمي و الجنس

Distribution of Students In Administrative & Economic Sciences Faculty By Specialization , Academic Level , Gender

الدورة الصيفية الثانية من العام الجامعي 2013 / 2014

" 1134 "

عدد الطلبة حسب المستوى الدراسي															عدد الطلبة القدامى والجدد									العلوم الادارية والاقتصادية		
المجموع Total			مستوى رابعة Level 4			مستوى ثالثة Level 3			مستوى ثانية Level 2			مستوى أولى Level 1			المجموع			جديد			قدامى			Administrative & Economic Sciences		
المجموع	إناث	ذكور	المجموع	إناث	ذكور	المجموع	إناث	ذكور	المجموع	إناث	ذكور	المجموع	إناث	ذكور	المجموع	إناث	ذكور	المجموع	إناث	ذكور	المجموع	إناث	ذكور	الجنس		
Total	Female	Male	Total	Female	Male	Total	Female	Male	Total	Female	Male	Total	Female	Male	Total	Female	Male	Total	Female	Male	Total	Female	Male	Gender		
2563	1553	1010	990	612	378	686	426	260	591	341	250	296	174	122	2563	1553	1010	0	0	0	2563	1553	1010	Business Administration	إدارة الأعمال	
168	129	39	58	37	21	46	41	5	41	34	7	23	17	6	168	129	39	0	0	0	168	129	39	Economics	الاقتصاد	
1429	635	794	463	217	246	364	169	195	390	178	212	212	71	141	1429	635	794	0	0	0	1429	635	794	Accounting	المحاسبة	
1009	619	390	250	152	98	278	186	92	325	189	136	156	92	64	1009	619	390	0	0	0	1009	619	390	Banking and Financial Sciences	العلوم المالية والمصرفية	
292	100	192	101	38	63	75	28	47	84	25	59	32	9	23	292	100	192	0	0	0	292	100	192	Marketing	التسويق	
575	408	167	62	40	22	119	79	40	258	197	61	136	92	44	575	408	167	0	0	0	575	408	167	Health Management	الإدارة الصحية	
244	107	137	0	0	0	1	0	1	59	31	28	184	76	108	244	107	137	0	0	0	244	107	137	Not Specialized	غير المتخصص	
6280	3551	2729	1924	1096	828	1569	929	640	1748	995	753	1039	531	508	6280	3551	2729	0	0	0	6280	3551	2729	Total	المجموع	

هـ.أ / إ.هـ - قسم القبول و التسجيل.

## Distribution Of Students In Education Faculty By Specialization , Academic Level , Gender

الدورة الصيفية الثانية من العام الجامعي 2013 / 2014

" 1134 "

عدد الطلبة حسب المستوى الدراسي															عدد الطلبة القدامى والجدد									التربية Education		
المجموع Total			مستوى رابعة Level 4			مستوى ثالثة Level 3			مستوى ثانية Level 2			مستوى أولى Level 1			المجموع			جدد			قدامى			الجنس Gender		
المجموع	إناث	ذكور	المجموع	إناث	ذكور	المجموع	إناث	ذكور	المجموع	إناث	ذكور	المجموع	إناث	ذكور	المجموع	إناث	ذكور	المجموع	إناث	ذكور	المجموع	إناث	ذكور			
Total	Female	Male	Total	Female	Male	Total	Female	Male	Total	Female	Male	Total	Female	Male	Total	Female	Male	Total	Female	Male	Total	Female	Male	Gender		
1468	1182	286	584	456	128	389	309	80	330	276	54	165	141	24	1468	1182	286	0	0	0	1468	1182	286	Elementary Education	المرحلة الأساسية الأولى	
606	412	194	276	184	92	161	118	43	113	77	36	56	33	23	606	412	194	0	0	0	606	412	194	Teaching Islamic Education	تعليم التربية الإسلامية	
735	585	150	341	268	73	214	173	41	130	103	27	50	41	9	735	585	150	0	0	0	735	585	150	Arabic Language and its Teaching Methods	اللغة العربية وأساليب تدريسها	
762	673	89	177	159	18	230	202	28	235	210	25	120	102	18	762	673	89	0	0	0	762	673	89	English Language and its Teaching Methods	اللغة الإنجليزية وأساليب تدريسها	
1058	775	283	487	378	109	253	185	68	221	145	76	97	67	30	1058	775	283	0	0	0	1058	775	283	Teaching Social Studies	تعليم الاجتماعيات	
784	665	119	381	327	54	175	152	23	164	135	29	64	51	13	784	665	119	0	0	0	784	665	119	Mathematics and its Teaching Methods	الرياضيات وأساليب تدريسها	
239	209	30	98	85	13	67	59	8	57	50	7	17	15	2	239	209	30	0	0	0	239	209	30	Teaching Science	تعليم العلوم	
82	60	22	0	0	0	0	0	0	17	15	2	65	45	20	82	60	22	0	0	0	82	60	22	Not Specialized	غير المتخصص	
5734	4561	1173	2344	1857	487	1489	1198	291	1267	1011	256	634	495	139	5734	4561	1173	0	0	0	5734	4561	1173	Total	المجموع	

جامعة القدس المفتوحة

AL-Quds Open University

توزيع الطلبة حسب الكلية والفرع / المركز الدراسي و الجنس

Distribution Of Students By Faculty , Branches \ Study Centers , Gender

الدورة الصيفية الثانية من العام الجامعي 2013 / 2014

" 1134 "

الكلية Faculty																									الفروع / المراكز الدراسية				
المجموع			السنة التحضيرية			دبلوم التأهيل التربوي			التربية			العلوم الادارية والاقتصادية			الادارة والريادة			التنمية الاجتماعية والاسرية			الزراعة			التكنولوجيا والعلوم التطبيقية			Branches \ Study Centers		
Total			Preparing Year			Educational Qualification Diploma			Education			Administrative & Economic Sciences			Management and Entrepreneurship			Social and Family Development			Agriculture			Technology and Applied Sciences					
المجموع	إناث	ذكور	المجموع	إناث	ذكور	المجموع	إناث	ذكور	المجموع	إناث	ذكور	المجموع	إناث	ذكور	المجموع	إناث	ذكور	المجموع	إناث	ذكور	المجموع	إناث	ذكور	المجموع	إناث	ذكور	الجنس		
Total	Female	Male	Total	Female	Male	Total	Female	Male	Total	Female	Male	Total	Female	Male	Total	Female	Male	Total	Female	Male	Total	Female	Male	Total	Female	Male	Gender		
121	101	20	0	0	0	0	0	0	73	62	11	14	11	3	0	0	0	32	27	5	0	0	0	2	1	1	Al-Quds Branch		
78	54	24	0	0	0	1	1	0	37	33	4	23	7	16	0	0	0	15	12	3	0	0	0	2	1	1	Ezareyah Services Study Center		
2152	1552	600	13	10	3	14	14	0	679	579	100	1084	692	392	0	0	0	269	200	69	0	0	0	93	57	36	Ramallah & Al-Bireh Branch		
263	184	79	1	1	0	0	0	0	97	80	17	118	69	49	0	0	0	40	28	12	0	0	0	7	6	1	Jericho Branch		
2523	1630	893	11	8	3	34	33	1	848	687	161	1266	658	608	0	0	0	222	167	55	0	0	0	142	77	65	Nablus Branch		
565	419	146	3	2	1	10	10	0	242	180	62	229	156	73	0	0	0	54	47	7	0	0	0	27	24	3	Tubas Branch		
702	535	167	5	4	1	4	4	0	370	321	49	244	148	96	0	0	0	42	29	13	0	0	0	37	29	8	Qalqilya Branch		
407	293	114	1	1	0	4	4	0	101	77	24	230	152	78	0	0	0	43	35	8	0	0	0	28	24	4	Salfet Branch		
333	243	90	3	1	2	2	2	0	138	115	23	139	83	56	0	0	0	26	23	3	0	0	0	25	19	6	Bedy Services Study Center		
1593	980	613	7	5	2	22	22	0	640	501	139	761	360	401	0	0	0	57	43	14	0	0	0	106	49	57	Tulkarm Branch		
2200	1607	593	3	1	2	13	12	1	1026	829	197	878	557	321	1	0	1	135	116	19	27	11	16	117	81	36	Jenin Branch		
684	489	195	3	2	1	3	3	0	260	201	59	274	173	101	0	0	0	114	91	23	0	0	0	30	19	11	Bethlehem Branch		
166	129	37	0	0	0	2	2	0	90	74	16	55	35	20	0	0	0	15	14	1	0	0	0	4	4	0	Beit Sahour Study Center		
1138	724	414	3	3	0	16	15	1	400	311	89	500	266	234	0	0	0	119	86	33	24	3	21	76	40	36	Hebron Branch		
409	307	102	1	1	0	14	12	2	198	160	38	136	86	50	0	0	0	39	32	7	0	0	0	21	16	5	Dora Branch		
309	214	95	1	1	0	3	3	0	149	110	39	86	51	35	0	0	0	44	34	10	0	0	0	26	15	11	Yatta Branch		
390	150	240	4	1	3	2	0	2	160	101	59	168	33	135	0	0	0	34	12	22	0	0	0	22	3	19	Gaza Branch		
61	35	26	0	0	0	6	3	3	41	29	12	9	1	8	0	0	0	5	2	3	0	0	0	0	0	0	Al-Wosta Branch		
69	27	42	0	0	0	2	2	0	40	21	19	21	3	18	0	0	0	5	1	4	0	0	0	1	0	1	Khanyounis Branch		
82	42	40	1	0	1	0	0	0	54	38	16	17	2	15	0	0	0	10	2	8	0	0	0	0	0	0	Rafah Branch		
139	69	70	1	1	0	4	3	1	91	52	39	28	8	20	0	0	0	13	4	9	0	0	0	2	1	1	North Gaza Branch		
14384	9784	4600	61	42	19	156	145	11	5734	4561	1173	6280	3551	2729	1	0	1	1333	1005	328	51	14	37	768	466	302	Total		

جامعة القدس المفتوحة

AL-Quds Open University

توزيع الطلبة القدامى حسب الكلية والفرع / المركز الدراسي و الجنس

Distribution Of Old Students By Faculty , Branches \ Study Centers , Gender

الدورة الصيفية الثانية من العام الجامعي 2013 / 2014

" 1134 "

الكلية Faculty																											الفروع / المراكز الدراسية		
المجموع			السنة التحضيرية			دبلوم التأهيل التربوي			التربية			العلوم الادارية والاقتصادية			الادارة والريادة			التنمية الاجتماعية والاسرية			الزراعة			التكنولوجيا والعلوم التطبيقية			Branches \ Study Centers		
Total			Preparing Year			Educational Qualification Diploma			Education			Administrative & Economic Sciences			Management and Entrepreneurship			Social and Family Development			Agriculture			Technology and Applied Sciences					
المجموع	إناث	ذكور	المجموع	إناث	ذكور	المجموع	إناث	ذكور	المجموع	إناث	ذكور	المجموع	إناث	ذكور	المجموع	إناث	ذكور	المجموع	إناث	ذكور	المجموع	إناث	ذكور	المجموع	إناث	ذكور	الجنس		
Total	Female	Male	Total	Female	Male	Total	Female	Male	Total	Female	Male	Total	Female	Male	Total	Female	Male	Total	Female	Male	Total	Female	Male	Total	Female	Male	Gender		
121	101	20	0	0	0	0	0	0	73	62	11	14	11	3	0	0	0	32	27	5	0	0	0	2	1	1	Al-Quds Branch	فرع القدس	
78	54	24	0	0	0	1	1	0	37	33	4	23	7	16	0	0	0	15	12	3	0	0	0	2	1	1	Ezareyah Services Study Center	مركز خدمات العيزرية الدراسي	
2152	1552	600	13	10	3	14	14	0	679	579	100	1084	692	392	0	0	0	269	200	69	0	0	0	93	57	36	Ramallah & Al-Bireh Branch	فرع رام الله والبيرة	
263	184	79	1	1	0	0	0	0	97	80	17	118	69	49	0	0	0	40	28	12	0	0	0	7	6	1	Jericho Branch	فرع أريحا	
2523	1630	893	11	8	3	34	33	1	848	687	161	1266	658	608	0	0	0	222	167	55	0	0	0	142	77	65	Nablus Branch	فرع نابلس	
565	419	146	3	2	1	10	10	0	242	180	62	229	156	73	0	0	0	54	47	7	0	0	0	27	24	3	Tubas Branch	فرع طوباس	
702	535	167	5	4	1	4	4	0	370	321	49	244	148	96	0	0	0	42	29	13	0	0	0	37	29	8	Qalqilya Branch	فرع قلقيلية	
407	293	114	1	1	0	4	4	0	101	77	24	230	152	78	0	0	0	43	35	8	0	0	0	28	24	4	Salfeet Branch	فرع سلفيت	
333	243	90	3	1	2	2	2	0	138	115	23	139	83	56	0	0	0	26	23	3	0	0	0	25	19	6	Bedy Services Study Center	مركز خدمات بديا الدراسي	
1593	980	613	7	5	2	22	22	0	640	501	139	761	360	401	0	0	0	57	43	14	0	0	0	106	49	57	Tulkarm Branch	فرع طولكرم	
2200	1607	593	3	1	2	13	12	1	1026	829	197	878	557	321	1	0	1	135	116	19	27	11	16	117	81	36	Jenin Branch	فرع جنين	
684	489	195	3	2	1	3	3	0	260	201	59	274	173	101	0	0	0	114	91	23	0	0	0	30	19	11	Bethlehem Branch	فرع بيت لحم	
166	129	37	0	0	0	2	2	0	90	74	16	55	35	20	0	0	0	15	14	1	0	0	0	4	4	0	Beit Sahour Study Center	مركز بيت ساحور الدراسي	
1138	724	414	3	3	0	16	15	1	400	311	89	500	266	234	0	0	0	119	86	33	24	3	21	76	40	36	Hebron Branch	فرع الخليل	
409	307	102	1	1	0	14	12	2	198	160	38	136	86	50	0	0	0	39	32	7	0	0	0	21	16	5	Dora Branch	فرع دورا	
309	214	95	1	1	0	3	3	0	149	110	39	86	51	35	0	0	0	44	34	10	0	0	0	26	15	11	Yatta Branch	فرع يطا	
390	150	240	4	1	3	2	0	2	160	101	59	168	33	135	0	0	0	34	12	22	0	0	0	22	3	19	Gaza Branch	فرع غزة	
61	35	26	0	0	0	6	3	3	41	29	12	9	1	8	0	0	0	5	2	3	0	0	0	0	0	0	Al-Wosta Branch	فرع الوسطى	
69	27	42	0	0	0	2	2	0	40	21	19	21	3	18	0	0	0	5	1	4	0	0	0	1	0	1	Khanyounis Branch	فرع خان يونس	
82	42	40	1	0	1	0	0	0	54	38	16	17	2	15	0	0	0	10	2	8	0	0	0	0	0	0	Rafah Branch	فرع رفح	
139	69	70	1	1	0	4	3	1	91	52	39	28	8	20	0	0	0	13	4	9	0	0	0	2	1	1	North Gaza Branch	فرع شمال غزة	
14384	9784	4600	61	42	19	156	145	11	5734	4561	1173	6280	3551	2729	1	0	1	1333	1005	328	51	14	37	768	466	302	Total	المجموع	

جامعة القدس المفتوحة

AL-Quds Open University

توزيع الطلبة الجدد حسب الكلية والفرع / المركز الدراسي و الجنس

Distribution Of New Students By Faculty , Branches \ Study Centers , Gender

الدورة الصيفية الثانية من العام الجامعي 2013 / 2014

" 1134 "

Faculty الكلية																								الفروع / المراكز الدراسية			
المجموع			السنة التحضيرية			دبلوم التأهيل التربوي			التربية			العلوم الادارية والاقتصادية			التنمية الاجتماعية والاسرية			الزراعة			التكنولوجيا والعلوم التطبيقية			Branches \ Study Centers			
Total			Preparing Year			Educational Qualification Diploma			Education			Administrative & Economic Sciences			Social and Family Development			Agriculture			Technology and Applied Sciences						
المجموع	إناث	ذكور	المجموع	إناث	ذكور	المجموع	إناث	ذكور	المجموع	إناث	ذكور	المجموع	إناث	ذكور	المجموع	إناث	ذكور	المجموع	إناث	ذكور	المجموع	إناث	ذكور	الجنس			
Total	Female	Male	Total	Female	Male	Total	Female	Male	Total	Female	Male	Total	Female	Male	Total	Female	Male	Total	Female	Male	Total	Female	Male	Gender			
0	0	0	0	0	0	0	0	0	0	0	0	0	0	0	0	0	0	0	0	0	0	0	0	0	Al-Quds Branch القدس		
0	0	0	0	0	0	0	0	0	0	0	0	0	0	0	0	0	0	0	0	0	0	0	0	0	Ezareyah Services Study Center مركز خدمات العيزرية الدراسي		
0	0	0	0	0	0	0	0	0	0	0	0	0	0	0	0	0	0	0	0	0	0	0	0	0	Ramallah & Al-Bireh Branch فرع رام الله والبيرة		
0	0	0	0	0	0	0	0	0	0	0	0	0	0	0	0	0	0	0	0	0	0	0	0	0	Jericho Branch فرع أريحا		
0	0	0	0	0	0	0	0	0	0	0	0	0	0	0	0	0	0	0	0	0	0	0	0	0	Nablus Branch فرع نابلس		
0	0	0	0	0	0	0	0	0	0	0	0	0	0	0	0	0	0	0	0	0	0	0	0	0	Tubas Branch فرع طوباس		
0	0	0	0	0	0	0	0	0	0	0	0	0	0	0	0	0	0	0	0	0	0	0	0	0	Qalqilya Branch فرع قلقيلية		
0	0	0	0	0	0	0	0	0	0	0	0	0	0	0	0	0	0	0	0	0	0	0	0	0	Salfeet Branch فرع سلفيت		
0	0	0	0	0	0	0	0	0	0	0	0	0	0	0	0	0	0	0	0	0	0	0	0	0	Bedyia Services Study Center مركز خدمات بديا الدراسي		
0	0	0	0	0	0	0	0	0	0	0	0	0	0	0	0	0	0	0	0	0	0	0	0	0	Tulkarm Branch فرع طولكرم		
0	0	0	0	0	0	0	0	0	0	0	0	0	0	0	0	0	0	0	0	0	0	0	0	0	Jenin Branch فرع جنين		
0	0	0	0	0	0	0	0	0	0	0	0	0	0	0	0	0	0	0	0	0	0	0	0	0	Bethlehem Branch فرع بيت لحم		
0	0	0	0	0	0	0	0	0	0	0	0	0	0	0	0	0	0	0	0	0	0	0	0	0	Beit Sahour Study Center مركز بيت ساحور الدراسي		
0	0	0	0	0	0	0	0	0	0	0	0	0	0	0	0	0	0	0	0	0	0	0	0	0	Hebron Branch فرع الخليل		
0	0	0	0	0	0	0	0	0	0	0	0	0	0	0	0	0	0	0	0	0	0	0	0	0	Dora Branch فرع دورا		
0	0	0	0	0	0	0	0	0	0	0	0	0	0	0	0	0	0	0	0	0	0	0	0	0	Yatta Branch فرع يطا		
0	0	0	0	0	0	0	0	0	0	0	0	0	0	0	0	0	0	0	0	0	0	0	0	0	Gaza Branch فرع غزة		
0	0	0	0	0	0	0	0	0	0	0	0	0	0	0	0	0	0	0	0	0	0	0	0	0	Al-Wosta Branch فرع الوسطى		
0	0	0	0	0	0	0	0	0	0	0	0	0	0	0	0	0	0	0	0	0	0	0	0	0	Khanyounis Branch فرع خان يونس		
0	0	0	0	0	0	0	0	0	0	0	0	0	0	0	0	0	0	0	0	0	0	0	0	0	Rafah Branch فرع رفح		
0	0	0	0	0	0	0	0	0	0	0	0	0	0	0	0	0	0	0	0	0	0	0	0	0	North Gaza Branch فرع شمال غزة		
0	0	0	0	0	0	0	0	0	0	0	0	0	0	0	0	0	0	0	0	0	0	0	0	0	Total المجموع		



## Distribution Of Students In Technology and Applied Sciences Faculty By Specialization , Branches \ Study Centers , Gender

الدورة الصيفية الثانية من العام الجامعي 2013 / 2014

" 1134 "

Specialization التخصص												الفروع / المراكز الدراسية Branches \ Study Centers
المجموع			غير المتخصص			تكنولوجيا المعلومات والاتصالات			أنظمة المعلومات الحاسوبية			
Total			Not Specialized			Information and Communication Technology			Computer Information Systems			
المجموع	إناث	ذكور	المجموع	إناث	ذكور	المجموع	إناث	ذكور	المجموع	إناث	ذكور	الجنس Gender
Total	Female	Male	Total	Female	Male	Total	Female	Male	Total	Female	Male	
2	1	1	0	0	0	0	0	0	2	1	1	Al-Quds Branch فرع القدس
2	1	1	0	0	0	0	0	0	2	1	1	Ezareyah Services Study Center مركز خدمات العيزرية الدراسي
93	57	36	6	2	4	32	18	14	55	37	18	Ramallah & Al-Bireh Branch فرع رام الله والبيرة
7	6	1	1	1	0	0	0	0	6	5	1	Jericho Branch فرع أريحا
142	77	65	6	4	2	67	29	38	69	44	25	Nablus Branch فرع نابلس
27	24	3	1	1	0	0	0	0	26	23	3	Tubas Branch فرع طوباس
37	29	8	1	0	1	0	0	0	36	29	7	Qalqilya Branch فرع قلقيلية
28	24	4	1	0	1	0	0	0	27	24	3	Salfet Branch فرع سلفيت
25	19	6	0	0	0	0	0	0	25	19	6	Bedy Services Study Center مركز خدمات بديا الدراسي
106	49	57	5	1	4	48	23	25	53	25	28	Tulkarm Branch فرع طولكرم
117	81	36	5	1	4	53	38	15	59	42	17	Jenin Branch فرع جنين
30	19	11	2	2	0	13	8	5	15	9	6	Bethlehem Branch فرع بيت لحم
4	4	0	0	0	0	0	0	0	4	4	0	Beit Sahour Study Center مركز بيت ساحور الدراسي
76	40	36	3	1	2	35	17	18	38	22	16	Hebron Branch فرع الخليل
21	16	5	2	2	0	0	0	0	19	14	5	Dora Branch فرع دورا
26	15	11	1	0	1	0	0	0	25	15	10	Yatta Branch فرع يطا
22	3	19	0	0	0	6	2	4	16	1	15	Gaza Branch فرع غزة
0	0	0	0	0	0	0	0	0	0	0	0	Al-Wosta Branch فرع الوسطى
1	0	1	0	0	0	0	0	0	1	0	1	Khanyounis Branch فرع خان يونس
0	0	0	0	0	0	0	0	0	0	0	0	Rafah Branch فرع رفح
2	1	1	0	0	0	0	0	0	2	1	1	North Gaza Branch فرع شمال غزة
768	466	302	34	15	19	254	135	119	480	316	164	Total المجموع

التخصص مطروح في الفروع التالية ( رام الله ، نابلس ، طولكرم ، جنين ، بيت لحم ، الخليل ، غزة ، شمال غزة ) .

## Distribution Of Old Students In Technology and Applied Sciences Faculty By Specialization , Branches \ Study Centers , Gender

الدورة الصيفية الثانية من العام الجامعي 2013 / 2014

" 1134 "

Specialization التخصص												الفروع / المراكز الدراسية Branches \ Study Centers
المجموع			غير المتخصص			تكنولوجيا المعلومات والاتصالات			أنظمة المعلومات الحاسوبية			
Total			Not Specialized			Information and Communication Technology			Computer Information Systems			الجنس Gender
المجموع	إناث	ذكور	المجموع	إناث	ذكور	المجموع	إناث	ذكور	المجموع	إناث	ذكور	
Total	Female	Male	Total	Female	Male	Total	Female	Male	Total	Female	Male	
2	1	1	0	0	0	0	0	0	2	1	1	Al-Quds Branch فرع القدس
2	1	1	0	0	0	0	0	0	2	1	1	Ezareyah Services Study Center مركز خدمات العيزرية الدراسي
93	57	36	6	2	4	32	18	14	55	37	18	Ramallah & Al-Bireh Branch فرع رام الله والبيرة
7	6	1	1	1	0	0	0	0	6	5	1	Jericho Branch فرع أريحا
142	77	65	6	4	2	67	29	38	69	44	25	Nablus Branch فرع نابلس
27	24	3	1	1	0	0	0	0	26	23	3	Tubas Branch فرع طوباس
37	29	8	1	0	1	0	0	0	36	29	7	Qalqilya Branch فرع قلقيلية
28	24	4	1	0	1	0	0	0	27	24	3	Salfet Branch فرع سلفيت
25	19	6	0	0	0	0	0	0	25	19	6	Bedyia Services Study Center مركز خدمات بديا الدراسي
106	49	57	5	1	4	48	23	25	53	25	28	Tulkarm Branch فرع طولكرم
117	81	36	5	1	4	53	38	15	59	42	17	Jenin Branch فرع جنين
30	19	11	2	2	0	13	8	5	15	9	6	Bethlehem Branch فرع بيت لحم
4	4	0	0	0	0	0	0	0	4	4	0	Beit Sahour Study Center مركز بيت ساحور الدراسي
76	40	36	3	1	2	35	17	18	38	22	16	Hebron Branch فرع الخليل
21	16	5	2	2	0	0	0	0	19	14	5	Dora Branch فرع دورا
26	15	11	1	0	1	0	0	0	25	15	10	Yatta Branch فرع يطا
22	3	19	0	0	0	6	2	4	16	1	15	Gaza Branch فرع غزة
0	0	0	0	0	0	0	0	0	0	0	0	Al-Wosta Branch فرع الوسطى
1	0	1	0	0	0	0	0	0	1	0	1	Khanyounis Branch فرع خان يونس
0	0	0	0	0	0	0	0	0	0	0	0	Rafah Branch فرع رفح
2	1	1	0	0	0	0	0	0	2	1	1	North Gaza Branch فرع شمال غزة
768	466	302	34	15	19	254	135	119	480	316	164	Total المجموع

تخصص تكنولوجيا المعلومات مطروح في الفروع التالية ( رام الله ، نابلس ، طولكرم ، جنين ، بيت لحم ، الخليل ، غزة ، شمال غزة ) .

## Distribution Of New Students In Technology and Applied Sciences Faculty By Specialization , Branches \ Study Centers , Gender

الدورة الصيفية الثانية من العام الجامعي 2013 / 2014

" 1134 "

Specialization التخصص												الفروع / المراكز الدراسية Branches \ Study Centers
المجموع			غير المتخصص			تكنولوجيا المعلومات والاتصالات			أنظمة المعلومات الحاسوبية			
Total			Not Specialized			Information and Communication Technology			Computer Information Systems			
المجموع	إناث	ذكور	المجموع	إناث	ذكور	المجموع	إناث	ذكور	المجموع	إناث	ذكور	الجنس Gender
Total	Female	Male	Total	Female	Male	Total	Female	Male	Total	Female	Male	
0	0	0	0	0	0	0	0	0	0	0	0	Al-Quds Branch
0	0	0	0	0	0	0	0	0	0	0	0	Ezareyah Services Study Center
0	0	0	0	0	0	0	0	0	0	0	0	Ramallah & Al-Bireh Branch
0	0	0	0	0	0	0	0	0	0	0	0	Jericho Branch
0	0	0	0	0	0	0	0	0	0	0	0	Nablus Branch
0	0	0	0	0	0	0	0	0	0	0	0	Tubas Branch
0	0	0	0	0	0	0	0	0	0	0	0	Qalqilya Branch
0	0	0	0	0	0	0	0	0	0	0	0	Salfeet Branch
0	0	0	0	0	0	0	0	0	0	0	0	Bedy Services Study Center
0	0	0	0	0	0	0	0	0	0	0	0	Tulkarm Branch
0	0	0	0	0	0	0	0	0	0	0	0	Jenin Branch
0	0	0	0	0	0	0	0	0	0	0	0	Bethlehem Branch
0	0	0	0	0	0	0	0	0	0	0	0	Beit Sahour Study Center
0	0	0	0	0	0	0	0	0	0	0	0	Hebron Branch
0	0	0	0	0	0	0	0	0	0	0	0	Dora Branch
0	0	0	0	0	0	0	0	0	0	0	0	Yatta Branch
0	0	0	0	0	0	0	0	0	0	0	0	Gaza Branch
0	0	0	0	0	0	0	0	0	0	0	0	Al-Wosta Branch
0	0	0	0	0	0	0	0	0	0	0	0	Khanyounis Branch
0	0	0	0	0	0	0	0	0	0	0	0	Rafah Branch
0	0	0	0	0	0	0	0	0	0	0	0	North Gaza Branch
0	0	0	0	0	0	0	0	0	0	0	0	Total

تخصص تكنولوجيا المعلومات مطروح في الفروع التالية ( رام الله ، نابلس ، طولكرم ، جنين ، بيت لحم ، الخليل ، غزة ، شمال غزة ) .

عدد الطلبة حسب المستوى الدراسي															الفروع / المراكز الدراسية	
المجموع Total			مستوى رابعة Level 4			مستوى ثالثة Level 3			مستوى ثانية Level 2			مستوى أولى Level 1			Branches \ Study Centers	
			200-100			99-67			66-34			33-0				
المجموع	إناث	ذكور	المجموع	إناث	ذكور	المجموع	إناث	ذكور	المجموع	إناث	ذكور	المجموع	إناث	ذكور	الجنس Gender	
Total	Female	Male	Total	Female	Male	Total	Female	Male	Total	Female	Male	Total	Female	Male		
2	1	1	2	1	1	0	0	0	0	0	0	0	0	0	فرع القدس Al-Quds Branch	
2	1	1	1	1	0	0	0	0	1	0	1	0	0	0	مركز خدمات العيزرية الدراسي Ezareyah Services Study Center	
93	57	36	32	19	13	20	15	5	28	18	10	13	5	8	فرع رام الله والبييرة Ramallah & Al-Bireh Branch	
7	6	1	2	1	1	0	0	0	3	3	0	2	2	0	فرع أريحا Jericho Branch	
142	77	65	65	37	28	33	19	14	31	15	16	13	6	7	فرع نابلس Nablus Branch	
27	24	3	3	3	0	13	12	1	7	5	2	4	4	0	فرع طوباس Tubas Branch	
37	29	8	15	13	2	5	4	1	12	10	2	5	2	3	فرع قلقيلية Qalqilya Branch	
28	24	4	16	14	2	6	6	0	3	2	1	3	2	1	فرع سلفيت Salfeet Branch	
25	19	6	11	8	3	5	5	0	4	3	1	5	3	2	مركز خدمات بديا الدراسي Bedy Services Study Center	
106	49	57	51	29	22	24	12	12	20	5	15	11	3	8	فرع طولكرم Tulkarm Branch	
117	81	36	43	36	7	28	19	9	29	16	13	17	10	7	فرع جنين Jenin Branch	
30	19	11	5	2	3	6	3	3	10	7	3	9	7	2	فرع بيت لحم Bethlehem Branch	
4	4	0	1	1	0	3	3	0	0	0	0	0	0	0	مركز بيت ساحور الدراسي Beit Sahour Study Center	
76	40	36	32	17	15	22	8	14	14	10	4	8	5	3	فرع الخليل Hebron Branch	
21	16	5	7	5	2	10	8	2	1	0	1	3	3	0	فرع دورا Dora Branch	
26	15	11	11	6	5	10	6	4	4	3	1	1	0	1	فرع يثا Yatta Branch	
22	3	19	16	1	15	2	1	1	3	0	3	1	1	0	فرع غزة Gaza Branch	
0	0	0	0	0	0	0	0	0	0	0	0	0	0	0	فرع الوسطى Al-Wosta Branch	
1	0	1	1	0	1	0	0	0	0	0	0	0	0	0	فرع خان يونس Khanyounis Branch	
0	0	0	0	0	0	0	0	0	0	0	0	0	0	0	فرع رفح Rafah Branch	
2	1	1	2	1	1	0	0	0	0	0	0	0	0	0	فرع شمال غزة North Gaza Branch	
768	466	302	316	195	121	187	121	66	170	97	73	95	53	42	المجموع Total	

عدد الطلبة حسب المستوى الدراسي															الفروع / المراكز الدراسية	
المجموع Total			مستوى رابعة Level 4			مستوى ثالثة Level 3			مستوى ثانية Level 2			مستوى أولى Level 1			Branches \ Study Centers	
			200-100			99-67			66-34			33-0				
المجموع	إناث	ذكور	المجموع	إناث	ذكور	المجموع	إناث	ذكور	المجموع	إناث	ذكور	المجموع	إناث	ذكور	الجنس	
Total	Female	Male	Total	Female	Male	Total	Female	Male	Total	Female	Male	Total	Female	Male	Gender	
2	1	1	2	1	1	0	0	0	0	0	0	0	0	0	فرع القدس Al-Quds Branch	
2	1	1	1	1	0	0	0	0	1	0	1	0	0	0	مركز خدمات العيزرية الدراسي Ezareyah Services Study Center	
55	37	18	23	15	8	12	9	3	18	12	6	2	1	1	فرع رام الله والبيرة Ramallah & Al-Bireh Branch	
6	5	1	2	1	1	0	0	0	3	3	0	1	1	0	فرع أريحا Jericho Branch	
69	44	25	35	22	13	18	14	4	13	8	5	3	0	3	فرع نابلس Nablus Branch	
26	23	3	3	3	0	13	12	1	6	4	2	4	4	0	فرع طوباس Tubas Branch	
36	29	7	15	13	2	5	4	1	12	10	2	4	2	2	فرع قلقيلية Qalqilya Branch	
27	24	3	16	14	2	6	6	0	3	2	1	2	2	0	فرع سلفيت Salfet Branch	
25	19	6	11	8	3	5	5	0	4	3	1	5	3	2	مركز خدمات بديا الدراسي Bedy Services Study Center	
53	25	28	28	15	13	12	8	4	12	2	10	1	0	1	فرع طولكرم Tulkarm Branch	
59	42	17	17	14	3	15	13	2	17	9	8	10	6	4	فرع جنين Jenin Branch	
15	9	6	4	2	2	4	2	2	5	3	2	2	2	0	فرع بيت لحم Bethlehem Branch	
4	4	0	1	1	0	3	3	0	0	0	0	0	0	0	مركز بيت ساحور الدراسي Beit Sahour Study Center	
38	22	16	18	11	7	14	5	9	5	5	0	1	1	0	فرع الخليل Hebron Branch	
19	14	5	7	5	2	10	8	2	1	0	1	1	1	0	فرع دورا Dora Branch	
25	15	10	11	6	5	10	6	4	4	3	1	0	0	0	فرع يضا Yatta Branch	
16	1	15	14	1	13	1	0	1	1	0	1	0	0	0	فرع غزة Gaza Branch	
0	0	0	0	0	0	0	0	0	0	0	0	0	0	0	فرع الوسطى Al-Wosta Branch	
1	0	1	1	0	1	0	0	0	0	0	0	0	0	0	فرع خان يونس Khanyounis Branch	
0	0	0	0	0	0	0	0	0	0	0	0	0	0	0	فرع رفح Rafah Branch	
2	1	1	2	1	1	0	0	0	0	0	0	0	0	0	فرع شمال غزة North Gaza Branch	
480	316	164	211	134	77	128	95	33	105	64	41	36	23	13	المجموع Total	

Distribution of Students In Information Technology and Communication Specialization  
By Branches \ Study Centers , Academic Level , Gender

الدورة الصيفية الثانية من العام الجامعي 2013 / 2014

" 1134 "

عدد الطلبة حسب المستوى الدراسي															الفروع / المراكز الدراسية	
المجموع Total			مستوى رابعة Level 4			مستوى ثالثة Level 3			مستوى ثانية Level 2			مستوى اولى Level 1			Branches \ Study Centers	
			200-100			99-67			66-34			33-0				
المجموع	إناث	ذكور	المجموع	إناث	ذكور	المجموع	إناث	ذكور	المجموع	إناث	ذكور	المجموع	إناث	ذكور	الجنس	
Total	Female	Male	Total	Female	Male	Total	Female	Male	Total	Female	Male	Total	Female	Male	Gender	
0	0	0	0	0	0	0	0	0	0	0	0	0	0	0	Al-Quds Branch	
0	0	0	0	0	0	0	0	0	0	0	0	0	0	0	Ezareyah Services Study Center	
32	18	14	9	4	5	8	6	2	9	6	3	6	2	4	Ramallah & Al-Bireh Branch	
0	0	0	0	0	0	0	0	0	0	0	0	0	0	0	Jericho Branch	
67	29	38	30	15	15	15	5	10	17	7	10	5	2	3	Nablus Branch	
0	0	0	0	0	0	0	0	0	0	0	0	0	0	0	Tubas Branch	
0	0	0	0	0	0	0	0	0	0	0	0	0	0	0	Qalqiya Branch	
0	0	0	0	0	0	0	0	0	0	0	0	0	0	0	Salfeet Branch	
0	0	0	0	0	0	0	0	0	0	0	0	0	0	0	Bedy Services Study Center	
48	23	25	23	14	9	12	4	8	7	3	4	6	2	4	Tulkarm Branch	
53	38	15	26	22	4	13	6	7	11	7	4	3	3	0	Jenin Branch	
13	8	5	1	0	1	2	1	1	4	3	1	6	4	2	Bethlehem Branch	
0	0	0	0	0	0	0	0	0	0	0	0	0	0	0	Beit Sahour Study Center	
35	17	18	14	6	8	8	3	5	8	5	3	5	3	2	Hebron Branch	
0	0	0	0	0	0	0	0	0	0	0	0	0	0	0	Dora Branch	
0	0	0	0	0	0	0	0	0	0	0	0	0	0	0	Yatta Branch	
6	2	4	2	0	2	1	1	0	2	0	2	1	1	0	Gaza Branch	
0	0	0	0	0	0	0	0	0	0	0	0	0	0	0	Al-Wosta Branch	
0	0	0	0	0	0	0	0	0	0	0	0	0	0	0	Khanyounis Branch	
0	0	0	0	0	0	0	0	0	0	0	0	0	0	0	Rafah Branch	
0	0	0	0	0	0	0	0	0	0	0	0	0	0	0	North Gaza Branch	
254	135	119	105	61	44	59	26	33	58	31	27	32	17	15	Total	

تخصص تكنولوجيا المعلومات مطروح في الفروع التالية ( رام الله ، نابلس ، طولكرم ، جنين ، بيت لحم ، الخليل ، غزة ، شمال غزة ) .

عدد الطلبة حسب المستوى الدراسي															الفروع / المراكز الدراسية	
المجموع Total			مستوى رابعة Level 4			مستوى ثالثة Level 3			مستوى ثانية Level 2			مستوى أولى Level 1			Branches \ Study Centers	
			200-100			99-67			66-34			33-0				
المجموع	إناث	ذكور	المجموع	إناث	ذكور	المجموع	إناث	ذكور	المجموع	إناث	ذكور	المجموع	إناث	ذكور	الجنس	
Total	Female	Male	Total	Female	Male	Total	Female	Male	Total	Female	Male	Total	Female	Male	Gender	
0	0	0	0	0	0	0	0	0	0	0	0	0	0	0	Al-Quds Branch	
0	0	0	0	0	0	0	0	0	0	0	0	0	0	0	Ezareyah Services Study Center	
6	2	4	0	0	0	0	0	0	1	0	1	5	2	3	Ramallah & Al-Bireh Branch	
1	1	0	0			0	0	0	0		0	1	1	0	Jericho Branch	
6	4	2	0	0	0	0	0	0	1	0	1	5	4	1	Nablus Branch	
1	1	0	0	0	0	0	0	0	1	1	0	0	0	0	Tubas Branch	
1	0	1	0	0	0	0	0	0	0	0	0	1	0	1	Qalqilya Branch	
1	0	1	0	0	0	0	0	0	0	0	0	1	0	1	Salfeet Branch	
0	0	0	0	0	0	0	0	0	0	0	0	0	0	0	Bedyah Services Study Center	
5	1	4	0	0	0	0	0	0	1	0	1	4	1	3	Tulkarm Branch	
5	1	4	0	0	0	0	0	0	1	0	1	4	1	3	Jenin Branch	
2	2	0	0	0	0	0	0	0	1	1	0	1	1	0	Bethlehem Branch	
0	0	0	0	0	0	0	0	0	0	0	0	0	0	0	Beit Sahour Study Center	
3	1	2	0	0	0	0	0	0	1	0	1	2	1	1	Hebron Branch	
2	2	0	0	0	0	0	0	0	0	0	0	2	2	0	Dora Branch	
1	0	1	0	0	0	0	0	0	0	0	0	1	0	1	Yatta Branch	
0	0	0	0	0	0	0	0	0	0	0	0	0	0	0	Gaza Branch	
0	0	0	0	0	0	0	0	0	0	0	0	0	0	0	Al-Wosta Branch	
0	0	0	0	0	0	0	0	0	0	0	0	0	0	0	Khanyounis Branch	
0	0	0	0	0	0	0	0	0	0	0	0	0	0	0	Rafah Branch	
0	0	0	0	0	0	0	0	0	0	0	0	0	0	0	North Gaza Branch	
34	15	19	0	0	0	0	0	0	7	2	5	27	13	14	المجموع Total	

Specialization التخصص												الفروع / المراكز الدراسية							
المجموع			غير المتخصص			الإنتاج النباتي والوقاية			التنمية الريفية			الزراعة			Branches \ Study Centers				
Total			Not Specialized			Plant Production and Protection			Rural Development			Agriculture							
المجموع	إناث	ذكور	المجموع	إناث	ذكور	المجموع	إناث	ذكور	المجموع	إناث	ذكور	المجموع	إناث	ذكور	الجنس				
Total	Female	Male	Total	Female	Male	Total	Female	Male	Total	Female	Male	Total	Female	Male	Gender				
0	0	0	0	0	0	0	0	0	0	0	0	0	0	0	Al-Quds Branch فرع القدس				
0	0	0	0	0	0	0	0	0	0	0	0	0	0	0	Ezareyah Services Study Center مركز خدمات العيزرية الدراسي				
0	0	0	0	0	0	0	0	0	0	0	0	0	0	0	Ramallah & Al-Bireh Branch فرع رام الله والبيرة				
0	0	0	0	0	0	0	0	0	0	0	0	0	0	0	Jericho Branch فرع أريحا				
0	0	0	0	0	0	0	0	0	0	0	0	0	0	0	Nablus Branch فرع نابلس				
0	0	0	0	0	0	0	0	0	0	0	0	0	0	0	Tubas Branch فرع طوباس				
0	0	0	0	0	0	0	0	0	0	0	0	0	0	0	Qalqilya Branch فرع قلقيلية				
0	0	0	0	0	0	0	0	0	0	0	0	0	0	0	Salfet Branch فرع سلفيت				
0	0	0	0	0	0	0	0	0	0	0	0	0	0	0	Bedy Services Study Center مركز خدمات بديا الدراسي				
0	0	0	0	0	0	0	0	0	0	0	0	0	0	0	Tulkarm Branch فرع طولكرم				
27	11	16	3	2	1	23	9	14	1	0	1	0	0	0	Jenin Branch فرع جنين				
0	0	0	0	0	0	0	0	0	0	0	0	0	0	0	Bethlehem Branch فرع بيت لحم				
0	0	0	0	0	0	0	0	0	0	0	0	0	0	0	Beit Sahour Study Center مركز بيت ساحور الدراسي				
24	3	21	1	1	0	12	2	10	4	0	4	7	0	7	Hebron Branch فرع الخليل				
0	0	0	0	0	0	0	0	0	0	0	0	0	0	0	Dora Branch فرع دورا				
0	0	0	0	0	0	0	0	0	0	0	0	0	0	0	Yatta Branch فرع يطا				
0	0	0	0	0	0	0	0	0	0	0	0	0	0	0	Gaza Branch فرع غزة				
0	0	0	0	0	0	0	0	0	0	0	0	0	0	0	Al-Wosta Branch فرع الوسطى				
0	0	0	0	0	0	0	0	0	0	0	0	0	0	0	Khanyounis Branch فرع خان يونس				
0	0	0	0	0	0	0	0	0	0	0	0	0	0	0	Rafah Branch فرع رفح				
0	0	0	0	0	0	0	0	0	0	0	0	0	0	0	North Gaza Branch فرع شمال غزة				
51	14	37	4	3	1	35	11	24	5	0	5	7	0	7	Total المجموع				

تخصص الزراعة مطروح في الفروع التالية ( نابلس ، جنين ، الخليل ) فقط والطلبة المسجلين في باقي الفروع قدامى .

تخصص التنمية الريفية مطروح في الفروع التالية ( جنين ، الخليل ) فقط .

تخصص الإنتاج النباتي والوقاية مطروح في الفروع التالية ( جنين ، الخليل ) فقط .



التخصص Specialization															الفروع / المراكز الدراسية Branches \ Study Centers	
المجموع			غير المتخصص			الإنتاج النباتي والوقاية			التنمية الريفية			الزراعة				
Total			Not Specialized			Plant Production and Protection			Rural Development			Agriculture			الجنس Gender	
المجموع	إناث	ذكور	المجموع	إناث	ذكور	المجموع	إناث	ذكور	المجموع	إناث	ذكور	المجموع	إناث	ذكور		
Total	Female	Male	Total	Female	Male	Total	Female	Male	Total	Female	Male	Total	Female	Male		
0	0	0	0	0	0	0	0	0	0	0	0	0	0	0	Al-Quds Branch فرع القدس	
0	0	0	0	0	0	0	0	0	0	0	0	0	0	0	Ezareyah Services Study Center مركز خدمات العيزرية الدراسي	
0	0	0	0	0	0	0	0	0	0	0	0	0	0	0	Ramallah & Al-Bireh Branch فرع رام الله والبيرة	
0	0	0	0	0	0	0	0	0	0	0	0	0	0	0	Jericho Branch فرع أريحا	
0	0	0	0	0	0	0	0	0	0	0	0	0	0	0	Nablus Branch فرع نابلس	
0	0	0	0	0	0	0	0	0	0	0	0	0	0	0	Tubas Branch فرع طوباس	
0	0	0	0	0	0	0	0	0	0	0	0	0	0	0	Qalqilya Branch فرع قلقيلية	
0	0	0	0	0	0	0	0	0	0	0	0	0	0	0	Salfet Branch فرع سلفيت	
0	0	0	0	0	0	0	0	0	0	0	0	0	0	0	Bedyah Services Study Center مركز خدمات بديا الدراسي	
0	0	0	0	0	0	0	0	0	0	0	0	0	0	0	Tulkarm Branch فرع طولكرم	
27	11	16	3	2	1	23	9	14	1	0	1	0	0	0	Jenin Branch فرع جنين	
0	0	0	0	0	0	0	0	0	0	0	0	0	0	0	Bethlehem Branch فرع بيت لحم	
0	0	0	0	0	0	0	0	0	0	0	0	0	0	0	Beit Sahour Study Center مركز بيت ساحور الدراسي	
24	3	21	1	1	0	12	2	10	4	0	4	7	0	7	Hebron Branch فرع الخليل	
0	0	0	0	0	0	0	0	0	0	0	0	0	0	0	Dora Branch فرع دورا	
0	0	0	0	0	0	0	0	0	0	0	0	0	0	0	Yatta Branch فرع يطا	
0	0	0	0	0	0	0	0	0	0	0	0	0	0	0	Gaza Branch فرع غزة	
0	0	0	0	0	0	0	0	0	0	0	0	0	0	0	Al-Wosta Branch فرع الوسطى	
0	0	0	0	0	0	0	0	0	0	0	0	0	0	0	Khanyounis Branch فرع خان يونس	
0	0	0	0	0	0	0	0	0	0	0	0	0	0	0	Rafah Branch فرع رفح	
0	0	0	0	0	0	0	0	0	0	0	0	0	0	0	North Gaza Branch فرع شمال غزة	
51	14	37	4	3	1	35	11	24	5	0	5	7	0	7	Total المجموع	

تخصص الزراعة مطروح في الفروع التالية ( نابلس ، جنين ، الخليل ) فقط و الطلبة المسجلين في باقي الفروع قدامى .

تخصص التنمية الريفية مطروح في الفروع التالية ( جنين ، الخليل ) فقط .

تخصص الإنتاج النباتي والوقاية مطروح في الفروع التالية ( جنين ، الخليل ) فقط .

التخصص Specialization												الفروع / المراكز الدراسية Branches \ Study Centers			الجنس Gender	
المجموع			غير المتخصص			الإنتاج النباتي والوقاية			التنمية الريفية							الزراعة
Total			Not Specialized			Plant Production and Protection			Rural Development			Agriculture				
المجموع	إناث	ذكور	المجموع	إناث	ذكور	المجموع	إناث	ذكور	المجموع	إناث	ذكور	المجموع	إناث	ذكور		
Total	Female	Male	Total	Female	Male	Total	Female	Male	Total	Female	Male	Total	Female	Male		
0	0	0	0	0	0	0	0	0	0	0	0	0	0	0	Al-Quds Branch	فرع القدس
0	0	0	0	0	0	0	0	0	0	0	0	0	0	0	Ezareyah Services Study Center	مركز خدمات العيزرية الدراسي
0	0	0	0	0	0	0	0	0	0	0	0	0	0	0	Ramallah & Al-Bireh Branch	فرع رام الله والبيرة
0	0	0	0	0	0	0	0	0	0	0	0	0	0	0	Jericho Branch	فرع أريحا
0	0	0	0	0	0	0	0	0	0	0	0	0	0	0	Nablus Branch	فرع نابلس
0	0	0	0	0	0	0	0	0	0	0	0	0	0	0	Tubas Branch	فرع طوباس
0	0	0	0	0	0	0	0	0	0	0	0	0	0	0	Qalqilya Branch	فرع قلقيلية
0	0	0	0	0	0	0	0	0	0	0	0	0	0	0	Salfeet Branch	فرع سلفيت
0	0	0	0	0	0	0	0	0	0	0	0	0	0	0	Bedyah Services Study Center	مركز خدمات بديا الدراسي
0	0	0	0	0	0	0	0	0	0	0	0	0	0	0	Tulkarm Branch	فرع طولكرم
0	0	0	0	0	0	0	0	0	0	0	0	0	0	0	Jenin Branch	فرع جنين
0	0	0	0	0	0	0	0	0	0	0	0	0	0	0	Bethlehem Branch	فرع بيت لحم
0	0	0	0	0	0	0	0	0	0	0	0	0	0	0	Beit Sahour Study Center	مركز بيت ساحور الدراسي
0	0	0	0	0	0	0	0	0	0	0	0	0	0	0	Hebron Branch	فرع الخليل
0	0	0	0	0	0	0	0	0	0	0	0	0	0	0	Dora Branch	فرع دورا
0	0	0	0	0	0	0	0	0	0	0	0	0	0	0	Yatta Branch	فرع يطا
0	0	0	0	0	0	0	0	0	0	0	0	0	0	0	Gaza Branch	فرع غزة
0	0	0	0	0	0	0	0	0	0	0	0	0	0	0	Al-Wosta Branch	فرع الوسطى
0	0	0	0	0	0	0	0	0	0	0	0	0	0	0	Khanyounis Branch	فرع خان يونس
0	0	0	0	0	0	0	0	0	0	0	0	0	0	0	Rafah Branch	فرع رفح
0	0	0	0	0	0	0	0	0	0	0	0	0	0	0	North Gaza Branch	فرع شمال غزة
0	0	0	0	0	0	0	0	0	0	0	0	0	0	0	Total	المجموع

تخصص الزراعة مطروح في الفروع التالية ( نابلس ، جنين ، الخليل ) فقط و الطلبة المسجلين في باقي الفروع قادمي .

تخصص التنمية الريفية مطروح في الفروع التالية ( جنين ، الخليل ) فقط .

تخصص الإنتاج النباتي والوقاية مطروح في الفروع التالية ( جنين ، الخليل ) فقط .

عدد الطلبة حسب المستوى الدراسي															الفروع / المراكز الدراسية	
المجموع Total			مستوى رابعة Level 4			مستوى ثالثة Level 3			مستوى ثانية Level 2			مستوى أولى Level 1			Branches \ Study Centers	
			200-100			99-67			66-34			33-0				
المجموع	إناث	ذكور	المجموع	إناث	ذكور	المجموع	إناث	ذكور	المجموع	إناث	ذكور	المجموع	إناث	ذكور	الجنس	
Total	Female	Male	Total	Female	Male	Total	Female	Male	Total	Female	Male	Total	Female	Male	Gender	
0	0	0	0	0	0	0	0	0	0	0	0	0	0	0	فرع القدس Al-Quds Branch	
0	0	0	0	0	0	0	0	0	0	0	0	0	0	0	مركز خدمات العيزرية الدراسي Ezareyah Services Study Center	
0	0	0	0	0	0	0	0	0	0	0	0	0	0	0	فرع رام الله والبيرة Ramallah & Al-Bireh Branch	
0	0	0	0	0	0	0	0	0	0	0	0	0	0	0	فرع أريحا Jericho Branch	
0	0	0	0	0	0	0	0	0	0	0	0	0	0	0	فرع نابلس Nablus Branch	
0	0	0	0	0	0	0	0	0	0	0	0	0	0	0	فرع طوباس Tubas Branch	
0	0	0	0	0	0	0	0	0	0	0	0	0	0	0	فرع قلقيلية Qalqilya Branch	
0	0	0	0	0	0	0	0	0	0	0	0	0	0	0	فرع سلفيت Salfet Branch	
0	0	0	0	0	0	0	0	0	0	0	0	0	0	0	مركز خدمات بديا الدراسي Bedya Services Study Center	
0	0	0	0	0	0	0	0	0	0	0	0	0	0	0	فرع طولكرم Tulkarm Branch	
27	11	16	8	2	6	7	2	5	8	5	3	4	2	2	فرع جنين Jenin Branch	
0	0	0	0	0	0	0	0	0	0	0	0	0	0	0	فرع بيت لحم Bethlehem Branch	
0	0	0	0	0	0	0	0	0	0	0	0	0	0	0	مركز بيت ساحور الدراسي Beit Sahour Study Center	
24	3	21	13	1	12	2	0	2	4	0	4	5	2	3	فرع الخليل Hebron Branch	
0	0	0	0	0	0	0	0	0	0	0	0	0	0	0	فرع دورا Dora Branch	
0	0	0	0	0	0	0	0	0	0	0	0	0	0	0	فرع يضا Yatta Branch	
0	0	0	0	0	0	0	0	0	0	0	0	0	0	0	فرع غزة Gaza Branch	
0	0	0	0	0	0	0	0	0	0	0	0	0	0	0	فرع الوسطى Al-Wosta Branch	
0	0	0	0	0	0	0	0	0	0	0	0	0	0	0	فرع خان يونس Khanyounis Branch	
0	0	0	0	0	0	0	0	0	0	0	0	0	0	0	فرع رفح Rafah Branch	
0	0	0	0	0	0	0	0	0	0	0	0	0	0	0	فرع شمال غزة North Gaza Branch	
51	14	37	21	3	18	9	2	7	12	5	7	9	4	5	المجموع Total	

تخصص الزراعة مطروح في الفروع التالية ( نابلس ، جنين ، الخليل ) فقط و الطلبة المسجلين في باقي الفروع قدامى .

تخصص التنمية الريفية مطروح في الفروع التالية ( جنين ، الخليل ) فقط .

تخصص الإنتاج النباتي والوقاية مطروح في الفروع التالية ( جنين ، الخليل ) فقط .

عدد الطلبة حسب المستوى الدراسي															الفروع / المراكز الدراسية	
المجموع Total			مستوى رابعة Level 4			مستوى ثالثة Level 3			مستوى ثانية Level 2			مستوى أولى Level 1			Branches \ Study Centers	
			200-100			99-67			66-34			33-0				
المجموع	إناث	ذكور	المجموع	إناث	ذكور	المجموع	إناث	ذكور	المجموع	إناث	ذكور	المجموع	إناث	ذكور	الجنس	
Total	Female	Male	Total	Female	Male	Total	Female	Male	Total	Female	Male	Total	Female	Male	Gender	
0	0	0	0	0	0	0	0	0	0	0	0	0	0	0	فرع القدس Al-Quds Branch	
0	0	0	0	0	0	0	0	0	0	0	0	0	0	0	مركز خدمات العيزرية الدراسي Ezareyah Services Study Center	
0	0	0	0	0	0	0	0	0	0	0	0	0	0	0	فرع رام الله والبيرة Ramallah & Al-Birah Branch	
0	0	0	0	0	0	0	0	0	0	0	0	0	0	0	فرع أريحا Jericho Branch	
0	0	0	0	0	0	0	0	0	0	0	0	0	0	0	فرع نابلس Nablus Branch	
0	0	0	0	0	0	0	0	0	0	0	0	0	0	0	فرع طوباس Tubas Branch	
0	0	0	0	0	0	0	0	0	0	0	0	0	0	0	فرع قلقيلية Qalqilya Branch	
0	0	0	0	0	0	0	0	0	0	0	0	0	0	0	فرع سلفيت Salfet Branch	
0	0	0	0	0	0	0	0	0	0	0	0	0	0	0	مركز خدمات بديا الدراسي Bedya Services Study Center	
0	0	0	0	0	0	0	0	0	0	0	0	0	0	0	فرع طولكرم Tulkarm Branch	
0	0	0	0	0	0	0	0	0	0	0	0	0	0	0	فرع جنين Jenin Branch	
0	0	0	0	0	0	0	0	0	0	0	0	0	0	0	فرع بيت لحم Bethlehem Branch	
0	0	0	0	0	0	0	0	0	0	0	0	0	0	0	مركز بيت ساحور الدراسي Beit Sahour Study Center	
7	0	7	7	0	7	0	0	0	0	0	0	0	0	0	فرع الخليل Hebron Branch	
0	0	0	0	0	0	0	0	0	0	0	0	0	0	0	فرع دورا Dora Branch	
0	0	0	0	0	0	0	0	0	0	0	0	0	0	0	فرع يضا Yatta Branch	
0	0	0	0	0	0	0	0	0	0	0	0	0	0	0	فرع غزة Gaza Branch	
0	0	0	0	0	0	0	0	0	0	0	0	0	0	0	فرع الوسطى Al-Wosta Branch	
0	0	0	0	0	0	0	0	0	0	0	0	0	0	0	فرع خان يونس Khanyounis Branch	
0	0	0	0	0	0	0	0	0	0	0	0	0	0	0	فرع رفح Rafah Branch	
0	0	0	0	0	0	0	0	0	0	0	0	0	0	0	فرع شمال غزة North Gaza Branch	
7	0	7	7	0	7	0	0	0	0	0	0	0	0	0	المجموع Total	

تخصص الزراعة مطروح في الفروع التالية ( نابلس ، جنين ، الخليل ) فقط و الطلبة المسجلين في باقي الفروع قدامى .

## Distribution of Students In Rural Development Specialization By Branches \ Study Centers , Academic Level , Gender

الدورة الصيفية الثانية من العام الجامعي 2013 / 2014

" 1134 "

عدد الطلبة حسب المستوى الدراسي															الفروع / المراكز الدراسية	
المجموع Total			مستوى رابعة Level 4			مستوى ثالثة Level 3			مستوى ثانية Level 2			مستوى اولى Level 1			Branches \ Study Centers	
			200-100			99-67			66-34			33-0				
المجموع	إناث	ذكور	المجموع	إناث	ذكور	المجموع	إناث	ذكور	المجموع	إناث	ذكور	المجموع	إناث	ذكور	الجنس	
Total	Female	Male	Total	Female	Male	Total	Female	Male	Total	Female	Male	Total	Female	Male	Gender	
0	0	0	0	0	0	0	0	0	0	0	0	0	0	0	Al-Quds Branch فرع القدس	
0	0	0	0	0	0	0	0	0	0	0	0	0	0	0	Ezareyah Services Study Center مركز خدمات العزيرة الدراسي	
0	0	0	0	0	0	0	0	0	0	0	0	0	0	0	Ramallah & Al-Bireh Branch فرع رام الله والبيرة	
0	0	0	0	0	0	0	0	0	0	0	0	0	0	0	Jericho Branch فرع أريحا	
0	0	0	0	0	0	0	0	0	0	0	0	0	0	0	Nablus Branch فرع نابلس	
0	0	0	0	0	0	0	0	0	0	0	0	0	0	0	Tubas Branch فرع طوباس	
0	0	0	0	0	0	0	0	0	0	0	0	0	0	0	Qalqilya Branch فرع قلقيلية	
0	0	0	0	0	0	0	0	0	0	0	0	0	0	0	Salfet Branch فرع سلفيت	
0	0	0	0	0	0	0	0	0	0	0	0	0	0	0	Bedyia Services Study Center مركز خدمات بديا الدراسي	
0	0	0	0	0	0	0	0	0	0	0	0	0	0	0	Tulkarm Branch فرع طولكرم	
1	0	1	0	0	0	0	0	0	1	0	1	0	0	0	Jenin Branch فرع جنين	
0	0	0	0	0	0	0	0	0	0	0	0	0	0	0	Bethlehem Branch فرع بيت لحم	
0	0	0	0	0	0	0	0	0	0	0	0	0	0	0	Beit Sahour Study Center مركز بيت ساحور الدراسي	
4	0	4	2	0	2	0	0	0	2	0	2	0	0	0	Hebron Branch فرع الخليل	
0	0	0	0	0	0	0	0	0	0	0	0	0	0	0	Dora Branch فرع دورا	
0	0	0	0	0	0	0	0	0	0	0	0	0	0	0	Yatta Branch فرع يطا	
0	0	0	0	0	0	0	0	0	0	0	0	0	0	0	Gaza Branch فرع غزة	
0	0	0	0	0	0	0	0	0	0	0	0	0	0	0	Al-Wosta Branch فرع الوسطى	
0	0	0	0	0	0	0	0	0	0	0	0	0	0	0	Khanyounis Branch فرع خان يونس	
0	0	0	0	0	0	0	0	0	0	0	0	0	0	0	Rafah Branch فرع رفح	
0	0	0	0	0	0	0	0	0	0	0	0	0	0	0	North Gaza Branch فرع شمال غزة	
5	0	5	2	0	2	0	0	0	3	0	3	0	0	0	Total المجموع	

تخصص التنمية الريفية مطروح في الفروع التالية ( جنين ، الخليل ) فقط.

Distribution of Students In Plant Production and Protection Specialization  
By Branches \ Study Centers , Academic Level , Gender

الدورة الصيفية الثانية من العام الجامعي 2013 / 2014

" 1134 "

عدد الطلبة حسب المستوى الدراسي															الفروع / المراكز الدراسية	
المجموع Total			مستوى رابعة Level 4			مستوى ثالثة Level 3			مستوى ثانياة Level 2			مستوى أولى Level 1			Branches \ Study Centers	
			200-100			99-67			66-34			33-0				
المجموع	إناث	ذكور	المجموع	إناث	ذكور	المجموع	إناث	ذكور	المجموع	إناث	ذكور	المجموع	إناث	ذكور	الجنس	
Total	Female	Male	Total	Female	Male	Total	Female	Male	Total	Female	Male	Total	Female	Male	Gender	
0	0	0	0	0	0	0	0	0	0	0	0	0	0	0	Al-Quds Branch فرع القدس	
0	0	0	0	0	0	0	0	0	0	0	0	0	0	0	Ezareyah Services Study Center مركز خدمات العزيرية الدراسي	
0	0	0	0	0	0	0	0	0	0	0	0	0	0	0	Ramallah & Al-Bireh Branch فرع رام الله والبيرة	
0	0	0	0	0	0	0	0	0	0	0	0	0	0	0	Jericho Branch فرع أريحا	
0	0	0	0	0	0	0	0	0	0	0	0	0	0	0	Nablus Branch فرع نابلس	
0	0	0	0	0	0	0	0	0	0	0	0	0	0	0	Tubas Branch فرع طوباس	
0	0	0	0	0	0	0	0	0	0	0	0	0	0	0	Qalqilya Branch فرع قلقيلية	
0	0	0	0	0	0	0	0	0	0	0	0	0	0	0	Salfet Branch فرع سلفيت	
0	0	0	0	0	0	0	0	0	0	0	0	0	0	0	Bedyia Services Study Center مركز خدمات بديا الدراسي	
0	0	0	0	0	0	0	0	0	0	0	0	0	0	0	Tulkarm Branch فرع طولكرم	
23	9	14	8	2	6	7	2	5	6	4	2	2	1	1	Jenin Branch فرع جنين	
0	0	0	0	0	0	0	0	0	0	0	0	0	0	0	Bethlehem Branch فرع بيت لحم	
0	0	0	0	0	0	0	0	0	0	0	0	0	0	0	Beit Sahour Study Center مركز بيت ساحور الدراسي	
12	2	10	4	1	3	2	0	2	2	0	2	4	1	3	Hebron Branch فرع الخليل	
0	0	0	0	0	0	0	0	0	0	0	0	0	0	0	Dora Branch فرع دورا	
0	0	0	0	0	0	0	0	0	0	0	0	0	0	0	Yatta Branch فرع يطا	
0	0	0	0	0	0	0	0	0	0	0	0	0	0	0	Gaza Branch فرع غزة	
0	0	0	0	0	0	0	0	0	0	0	0	0	0	0	Al-Wosta Branch فرع الوسطى	
0	0	0	0	0	0	0	0	0	0	0	0	0	0	0	Khanyounis Branch فرع خان يونس	
0	0	0	0	0	0	0	0	0	0	0	0	0	0	0	Rafah Branch فرع رفح	
0	0	0	0	0	0	0	0	0	0	0	0	0	0	0	North Gaza Branch فرع شمال غزة	
35	11	24	12	3	9	9	2	7	8	4	4	6	2	4	Total المجموع	

تخصص الإنتاج النباتي والوقاية مطروح في الفروع التالية ( جنين ، الخليل ) فقط.

Distribution of Students Not Specialized In Agriculture Faculty  
By Branches \ Study Centers , Academic Level , Gender

الدورة الصيفية الثانية من العام الجامعي 2013 / 2014

" 1134 "

عدد الطلبة حسب المستوى الدراسي															الفروع / المراكز الدراسية	
المجموع Total			مستوى رابعة Level 4			مستوى ثالثة Level 3			مستوى ثانيا Level 2			مستوى اولى Level 1			Branches \ Study Centers	
			200-100			99-67			66-34			33-0				
المجموع	إناث	ذكور	المجموع	إناث	ذكور	المجموع	إناث	ذكور	المجموع	إناث	ذكور	المجموع	إناث	ذكور	الجنس	
Total	Female	Male	Total	Female	Male	Total	Female	Male	Total	Female	Male	Total	Female	Male	Gender	
0	0	0	0	0	0	0	0	0	0	0	0	0	0	0	Al-Quds Branch فرع القدس	
0	0	0	0	0	0	0	0	0	0	0	0	0	0	0	Ezareyah Services Study Center مركز خدمات العزيرة الدراسي	
0	0	0	0	0	0	0	0	0	0	0	0	0	0	0	Ramallah & Al-Bireh Branch فرع رام الله والبيرة	
0	0	0	0	0	0	0	0	0	0	0	0	0	0	0	Jericho Branch فرع أريحا	
0	0	0	0	0	0	0	0	0	0	0	0	0	0	0	Nablus Branch فرع نابلس	
0	0	0	0	0	0	0	0	0	0	0	0	0	0	0	Tubas Branch فرع طوباس	
0	0	0	0	0	0	0	0	0	0	0	0	0	0	0	Qalqilya Branch فرع قلقيلية	
0	0	0	0	0	0	0	0	0	0	0	0	0	0	0	Salfet Branch فرع سلفيت	
0	0	0	0	0	0	0	0	0	0	0	0	0	0	0	Bedy Services Study Center مركز خدمات بديا الدراسي	
0	0	0	0	0	0	0	0	0	0	0	0	0	0	0	Tulkarm Branch فرع طولكرم	
3	2	1	0	0	0	0	0	0	1	1	0	2	1	1	Jenin Branch فرع جنين	
0	0	0	0	0	0	0	0	0	0	0	0	0	0	0	Bethlehem Branch فرع بيت لحم	
0	0	0	0	0	0	0	0	0	0	0	0	0	0	0	Beit Sahour Study Center مركز بيت ساحور الدراسي	
1	1	0	0	0	0	0	0	0	0	0	0	1	1	0	Hebron Branch فرع الخليل	
0	0	0	0	0	0	0	0	0	0	0	0	0	0	0	Dora Branch فرع دورا	
0	0	0	0	0	0	0	0	0	0	0	0	0	0	0	Yatta Branch فرع يطا	
0	0	0	0	0	0	0	0	0	0	0	0	0	0	0	Gaza Branch فرع غزة	
0	0	0	0	0	0	0	0	0	0	0	0	0	0	0	Al-Wosta Branch فرع الوسطى	
0	0	0	0	0	0	0	0	0	0	0	0	0	0	0	Khanyounis Branch فرع خان يونس	
0	0	0	0	0	0	0	0	0	0	0	0	0	0	0	Rafah Branch فرع رفح	
0	0	0	0	0	0	0	0	0	0	0	0	0	0	0	North Gaza Branch فرع شمال غزة	
4	3	1	0	0	0	0	0	0	1	1	0	3	2	1	المجموع Total	

تخصص الزراعة مطروح في الفروع التالية ( نابلس ، جنين ، الخليل ) فقط و الطلبة المسجلين في باقي الفروع قدامى .

## Distribution Of Students In Social and Family Development Faculty By Specialization , Branches \ Study Centers , Gender

الدورة الصيفية الثانية من العام الجامعي 2013 / 2014

" 1134 "

Specialization التخصص																		الفروع / المراكز الدراسية Branches \ Study Centers
المجموع			غير المتخصص			تنمية المجتمع المحلي			الخدمة الاجتماعية			التربية الخاصة			التنمية الاجتماعية			
Total			Not Specialized			Local Community Development			Social Work			Special Education			Social Development			
المجموع	إناث	ذكور	المجموع	إناث	ذكور	المجموع	إناث	ذكور	المجموع	إناث	ذكور	المجموع	إناث	ذكور	المجموع	إناث	ذكور	الجنس Gender
Total	Female	Male	Total	Female	Male	Total	Female	Male	Total	Female	Male	Total	Female	Male	Total	Female	Male	
32	27	5	0	0	0	0	0	0	32	27	5	0	0	0	0	0	0	Al-Quds Branch
15	12	3	0	0	0	0	0	0	15	12	3	0	0	0	0	0	0	Ezareyah Services Study Center
269	200	69	0	0	0	41	23	18	213	163	50	15	14	1	0	0	0	Ramallah & Al-Bireh Branch
40	28	12	0	0	0	14	11	3	26	17	9	0	0	0	0	0	0	Jericho Branch
222	167	55	0	0	0	22	15	7	182	140	42	17	12	5	1	0	1	Nablus Branch
54	47	7	0	0	0	16	14	2	38	33	5	0	0	0	0	0	0	Tubas Branch
42	29	13	0	0	0	2	2	0	40	27	13	0	0	0	0	0	0	Qalqilya Branch
43	35	8	0	0	0	14	12	2	29	23	6	0	0	0	0	0	0	Salfet Branch
26	23	3	0	0	0	4	4	0	22	19	3	0	0	0	0	0	0	Bedy Services Study Center
57	43	14	0	0	0	0	0	0	57	43	14	0	0	0	0	0	0	Tulkarm Branch
135	116	19	0	0	0	28	26	2	107	90	17	0	0	0	0	0	0	Jenin Branch
114	91	23	0	0	0	17	15	2	97	76	21	0	0	0	0	0	0	Bethlehem Branch
15	14	1	0	0	0	2	2	0	13	12	1	0	0	0	0	0	0	Beit Sahour Study Center
119	86	33	0	0	0	19	13	6	100	73	27	0	0	0	0	0	0	Hebron Branch
39	32	7	0	0	0	1	0	1	38	32	6	0	0	0	0	0	0	Dora Branch
44	34	10	0	0	0	5	4	1	39	30	9	0	0	0	0	0	0	Yatta Branch
34	12	22	0	0	0	0	0	0	32	11	21	2	1	1	0	0	0	Gaza Branch
5	2	3	0	0	0	0	0	0	5	2	3	0	0	0	0	0	0	Al-Wosta Branch
5	1	4	0	0	0	0	0	0	5	1	4	0	0	0	0	0	0	Khanyounis Branch
10	2	8	0	0	0	0	0	0	10	2	8	0	0	0	0	0	0	Rafah Branch
13	4	9	0	0	0	0	0	0	13	4	9	0	0	0	0	0	0	North Gaza Branch
1333	1005	328	0	0	0	185	141	44	1113	837	276	34	27	7	1	0	1	Total

تخصص التربية الخاصة مطروح في الفروع التالية (رام الله ، نابلس ، غزة ، الوسطى ، خانيونس ، شمال غزة ، رفح ) فقط .



## Distribution Of Old Students In Social and Family Development Faculty By Specialization , Branches \ Study Centers , Gender

الدورة الصيفية الثانية من العام الجامعي 2013 / 2014

" 1134 "

Specialization التخصص																		الفروع / المراكز الدراسية Branches \ Study Centers	
المجموع			غير المتخصص			تنمية المجتمع المحلي			الخدمة الاجتماعية			التربية الخاصة			التنمية الاجتماعية				
Total			Not Specialized			Local Community Development			Social Work			Special Education			Social Development			الجنس Gender	
المجموع	إناث	ذكور	المجموع	إناث	ذكور	المجموع	إناث	ذكور	المجموع	إناث	ذكور	المجموع	إناث	ذكور	المجموع	إناث	ذكور		
Total	Female	Male	Total	Female	Male	Total	Female	Male	Total	Female	Male	Total	Female	Male	Total	Female	Male		
32	27	5	0	0	0	0	0	0	32	27	5	0	0	0	0	0	0	Al-Quds Branch	فرع القدس
15	12	3	0	0	0	0	0	0	15	12	3	0	0	0	0	0	0	Ezareyah Services Study Center	مركز خدمات العيزرية الدراسي
269	200	69	0	0	0	41	23	18	213	163	50	15	14	1	0	0	0	Ramallah & Al-Bireh Branch	فرع رام الله والبيرة
40	28	12	0	0	0	14	11	3	26	17	9	0	0	0	0	0	0	Jericho Branch	فرع أريحا
222	167	55	0	0	0	22	15	7	182	140	42	17	12	5	1	0	1	Nablus Branch	فرع نابلس
54	47	7	0	0	0	16	14	2	38	33	5	0	0	0	0	0	0	Tubas Branch	فرع طوباس
42	29	13	0	0	0	2	2	0	40	27	13	0	0	0	0	0	0	Qalqilya Branch	فرع قلقيلية
43	35	8	0	0	0	14	12	2	29	23	6	0	0	0	0	0	0	Salfet Branch	فرع سلفيت
26	23	3	0	0	0	4	4	0	22	19	3	0	0	0	0	0	0	Bedy Services Study Center	مركز خدمات بديا الدراسي
57	43	14	0	0	0	0	0	0	57	43	14	0	0	0	0	0	0	Tulkarm Branch	فرع طولكرم
135	116	19	0	0	0	28	26	2	107	90	17	0	0	0	0	0	0	Jenin Branch	فرع جنين
114	91	23	0	0	0	17	15	2	97	76	21	0	0	0	0	0	0	Bethlehem Branch	فرع بيت لحم
15	14	1	0	0	0	2	2	0	13	12	1	0	0	0	0	0	0	Beit Sahour Study Center	مركز بيت ساحور الدراسي
119	86	33	0	0	0	19	13	6	100	73	27	0	0	0	0	0	0	Hebron Branch	فرع الخليل
39	32	7	0	0	0	1	0	1	38	32	6	0	0	0	0	0	0	Dora Branch	فرع دورا
44	34	10	0	0	0	5	4	1	39	30	9	0	0	0	0	0	0	Yatta Branch	فرع يطا
34	12	22	0	0	0	0	0	0	32	11	21	2	1	1	0	0	0	Gaza Branch	فرع غزة
5	2	3	0	0	0	0	0	0	5	2	3	0	0	0	0	0	0	Al-Wosta Branch	فرع الوسطى
5	1	4	0	0	0	0	0	0	5	1	4	0	0	0	0	0	0	Khanyounis Branch	فرع خان يونس
10	2	8	0	0	0	0	0	0	10	2	8	0	0	0	0	0	0	Rafah Branch	فرع رفح
13	4	9	0	0	0	0	0	0	13	4	9	0	0	0	0	0	0	North Gaza Branch	فرع شمال غزة
1333	1005	328	0	0	0	185	141	44	1113	837	276	34	27	7	1	0	1	Total	المجموع

تخصص التربية الخاصة مطروح في الفروع التالية ( رام الله ، نابلس ، غزة ، الوسطى ، خانيونس ، شمال غزة ، رفح ) فقط.

التخصص Specialization															الفروع / المراكز الدراسية Branches \ Study Centers
المجموع			غير المتخصص			تنمية المجتمع المحلي			الخدمة الاجتماعية			التربية الخاصة			
Total			Not Specialized			Local Community Development			Social Work			Special Education			
المجموع	إناث	ذكور	المجموع	إناث	ذكور	المجموع	إناث	ذكور	المجموع	إناث	ذكور	المجموع	إناث	ذكور	
Total	Female	Male	Total	Female	Male	Total	Female	Male	Total	Female	Male	Total	Female	Male	الجنس Gender
0	0	0	0	0	0	0	0	0	0	0	0	0	0	0	Al-Quds Branch
0	0	0	0	0	0	0	0	0	0	0	0	0	0	0	Ezareyah Services Study Center
0	0	0	0	0	0	0	0	0	0	0	0	0	0	0	Ramallah & Al-Bireh Branch
0	0	0	0	0	0	0	0	0	0	0	0	0	0	0	Jericho Branch
0	0	0	0	0	0	0	0	0	0	0	0	0	0	0	Nablus Branch
0	0	0	0	0	0	0	0	0	0	0	0	0	0	0	Tubas Branch
0	0	0	0	0	0	0	0	0	0	0	0	0	0	0	Qalqilya Branch
0	0	0	0	0	0	0	0	0	0	0	0	0	0	0	Salfeet Branch
0	0	0	0	0	0	0	0	0	0	0	0	0	0	0	Bedy Services Study Center
0	0	0	0	0	0	0	0	0	0	0	0	0	0	0	Tulkarm Branch
0	0	0	0	0	0	0	0	0	0	0	0	0	0	0	Jenin Branch
0	0	0	0	0	0	0	0	0	0	0	0	0	0	0	Bethlehem Branch
0	0	0	0	0	0	0	0	0	0	0	0	0	0	0	Beit Sahour Study Center
0	0	0	0	0	0	0	0	0	0	0	0	0	0	0	Hebron Branch
0	0	0	0	0	0	0	0	0	0	0	0	0	0	0	Dora Branch
0	0	0	0	0	0	0	0	0	0	0	0	0	0	0	Yatta Branch
0	0	0	0	0	0	0	0	0	0	0	0	0	0	0	Gaza Branch
0	0	0	0	0	0	0	0	0	0	0	0	0	0	0	Al-Wosta Branch
0	0	0	0	0	0	0	0	0	0	0	0	0	0	0	Khanyounis Branch
0	0	0	0	0	0	0	0	0	0	0	0	0	0	0	Rafah Branch
0	0	0	0	0	0	0	0	0	0	0	0	0	0	0	North Gaza Branch
0	0	0	0	0	0	0	0	0	0	0	0	0	0	0	Total

تخصص التربية الخاصة مطروح في الفروع التالية ( رام الله ، نابلس ، غزة ، الوسطى ، خانيونس ، شمال غزة ، رفح ) فقط.

Distribution of Students In Social and Family Development Faculty  
By Branches \ Study Centers , Academic Level , Gender

الدورة الصيفية الثانية من العام الجامعي 2013 / 2014

" 1134 "

عدد الطلبة حسب المستوى الدراسي															الفروع / المراكز الدراسية	
المجموع Total			مستوى رابعة Level 4			مستوى ثالثة Level 3			مستوى ثانية Level 2			مستوى أولى Level 1			Branches \ Study Centers	
			200-100			99-67			66-34			33-0				
المجموع	إناث	ذكور	المجموع	إناث	ذكور	المجموع	إناث	ذكور	المجموع	إناث	ذكور	المجموع	إناث	ذكور	الجنس	
Total	Female	Male	Total	Female	Male	Total	Female	Male	Total	Female	Male	Total	Female	Male	Gender	
32	27	5	6	6	0	7	6	1	12	9	3	7	6	1	Al-Quds Branch فروع القدس	
15	12	3	5	5	0	4	3	1	3	1	2	3	3	0	Ezareyah Services Study Center مركز خدمات العيزرية الدراسي	
269	200	69	80	56	24	75	60	15	91	67	24	23	17	6	Ramallah & Al-Bireh Branch فروع رام الله والبيرة	
40	28	12	12	10	2	12	7	5	7	4	3	9	7	2	Jericho Branch فروع أريحا	
222	167	55	61	46	15	77	62	15	63	46	17	21	13	8	Nablus Branch فروع نابلس	
54	47	7	15	15	0	13	12	1	16	11	5	10	9	1	Tubas Branch فروع طوباس	
42	29	13	13	11	2	9	6	3	12	10	2	8	2	6	Qalqilya Branch فروع قلقيلية	
43	35	8	15	13	2	14	11	3	6	4	2	8	7	1	Salfeet Branch فروع سلفيت	
26	23	3	5	4	1	7	7	0	8	6	2	6	6	0	Bedia Services Study Center مركز خدمات بديا الدراسي	
57	43	14	17	13	4	11	9	2	17	11	6	12	10	2	Tulkarm Branch فروع طولكرم	
135	116	19	37	33	4	35	29	6	47	41	6	16	13	3	Jenin Branch فروع جنين	
114	91	23	38	31	7	30	22	8	26	21	5	20	17	3	Bethlehem Branch فروع بيت لحم	
15	14	1	7	6	1	2	2	0	3	3	0	3	3	0	Beit Sahour Study Center مركز بيت ساحور الدراسي	
119	86	33	44	32	12	34	26	8	28	19	9	13	9	4	Hebron Branch فروع الخليل	
39	32	7	22	20	2	2	2	0	11	7	4	4	3	1	Dora Branch فروع دورا	
44	34	10	16	11	5	18	17	1	10	6	4	0	0	0	Yatta Branch فروع يطا	
34	12	22	23	7	16	2	1	1	7	4	3	2	0	2	Gaza Branch فروع غزة	
5	2	3	5	2	3	0	0	0	0	0	0	0	0	0	Al-Wosta Branch فروع الوسطى	
5	1	4	4	1	3	0	0	0	1	0	1	0	0	0	Khanyounis Branch فروع خان يونس	
10	2	8	7	2	5	2	0	2	1	0	1	0	0	0	Rafah Branch فروع رفح	
13	4	9	12	3	9	1	1	0	0	0	0	0	0	0	North Gaza Branch فروع شمال غزة	
1333	1005	328	444	327	117	355	283	72	369	270	99	165	125	40	Total المجموع	

## AL-Quds Open University

توزيع الطلبة في تخصص التنمية الاجتماعية حسب الفروع / المراكز الدراسية و المستوى الاكاديمي و الجنس

Distribution of Students In Social Development Specialization  
By Branches \ Study Centers , Academic Level , Gender

الدورة الصيفية الثانية من العام الجامعي 2013 / 2014

" 1134 "

عدد الطلبة حسب المستوى الدراسي															الفروع / المراكز الدراسية	
المجموع Total			مستوى رابعة Level 4			مستوى ثالثة Level 3			مستوى ثانية Level 2			مستوى أولى Level 1			Branches \ Study Centers	
			200-100			99-67			66-34			33-0				
المجموع	إناث	ذكور	المجموع	إناث	ذكور	المجموع	إناث	ذكور	المجموع	إناث	ذكور	المجموع	إناث	ذكور	الجنس	
Total	Female	Male	Total	Female	Male	Total	Female	Male	Total	Female	Male	Total	Female	Male	Gender	
0	0	0	0	0	0	0	0	0	0	0	0	0	0	0	Al-Quds Branch فروع القدس	
0	0	0	0	0	0	0	0	0	0	0	0	0	0	0	Ezareyah Services Study Center مركز خدمات العيزرية الدراسي	
0	0	0	0	0	0	0	0	0	0	0	0	0	0	0	Ramallah & Al-Bireh Branch فروع رام الله والبيرة	
0	0	0	0	0	0	0	0	0	0	0	0	0	0	0	Jericho Branch فروع أريحا	
1	0	1	1	0	1	0	0	0	0	0	0	0	0	0	Nablus Branch فروع نابلس	
0	0	0	0	0	0	0	0	0	0	0	0	0	0	0	Tubas Branch فروع طوباس	
0	0	0	0	0	0	0	0	0	0	0	0	0	0	0	Qalqilya Branch فروع قلقيلية	
0	0	0	0	0	0	0	0	0	0	0	0	0	0	0	Salfeet Branch فروع سلبيت	
0	0	0	0	0	0	0	0	0	0	0	0	0	0	0	Bedyia Services Study Center مركز خدمات بديا الدراسي	
0	0	0	0	0	0	0	0	0	0	0	0	0	0	0	Tulkarm Branch فروع طولكرم	
0	0	0	0	0	0	0	0	0	0	0	0	0	0	0	Jenin Branch فروع جنين	
0	0	0	0	0	0	0	0	0	0	0	0	0	0	0	Bethlehem Branch فروع بيت لحم	
0	0	0	0	0	0	0	0	0	0	0	0	0	0	0	Beit Sahour Study Center مركز بيت ساحور الدراسي	
0	0	0	0	0	0	0	0	0	0	0	0	0	0	0	Hebron Branch فروع الخليل	
0	0	0	0	0	0	0	0	0	0	0	0	0	0	0	Dora Branch فروع دورا	
0	0	0	0	0	0	0	0	0	0	0	0	0	0	0	Yatta Branch فروع يطا	
0	0	0	0	0	0	0	0	0	0	0	0	0	0	0	Gaza Branch فروع غزة	
0	0	0	0	0	0	0	0	0	0	0	0	0	0	0	Al-Wosta Branch فروع الوسطى	
0	0	0	0	0	0	0	0	0	0	0	0	0	0	0	Khanyounis Branch فروع خان يونس	
0	0	0	0	0	0	0	0	0	0	0	0	0	0	0	Rafah Branch فروع رفح	
0	0	0	0	0	0	0	0	0	0	0	0	0	0	0	North Gaza Branch فروع شمال غزة	
1	0	1	1	0	1	0	0	0	0	0	0	0	0	0	Total المجموع	

Distribution of Students In Special Education Specialization  
By Branches \ Study Centers , Academic Level , Gender

الدورة الصيفية الثانية من العام الجامعي 2013 / 2014

" 1134 "

عدد الطلبة حسب المستوى الدراسي															الفروع / المراكز الدراسية	
المجموع Total			مستوى رابعة Level 4			مستوى ثالثة Level 3			مستوى ثابته Level 2			مستوى اولى Level 1			Branches \ Study Centers	
			200-100			99-67			66-34			33-0				
المجموع	إناث	ذكور	المجموع	إناث	ذكور	المجموع	إناث	ذكور	المجموع	إناث	ذكور	المجموع	إناث	ذكور	الجنس	
Total	Female	Male	Total	Female	Male	Total	Female	Male	Total	Female	Male	Total	Female	Male	Gender	
0	0	0	0	0	0	0	0	0	0	0	0	0	0	0	Al-Quds Branch	
0	0	0	0	0	0	0	0	0	0	0	0	0	0	0	Ezareyah Services Study Center	
15	14	1	0	0	0	0	0	0	11	10	1	4	4	0	Ramallah & Al-Bireh Branch	
0	0	0	0	0	0	0	0	0	0	0	0	0	0	0	Jericho Branch	
17	12	5	0	0	0	1	0	1	13	10	3	3	2	1	Nablus Branch	
0	0	0	0	0	0	0	0	0	0	0	0	0	0	0	Tubas Branch	
0	0	0	0	0	0	0	0	0	0	0	0	0	0	0	Qalqilya Branch	
0	0	0	0	0	0	0	0	0	0	0	0	0	0	0	Salfeet Branch	
0	0	0	0	0	0	0	0	0	0	0	0	0	0	0	Bedyah Services Study Center	
0	0	0	0	0	0	0	0	0	0	0	0	0	0	0	Tulkarm Branch	
0	0	0	0	0	0	0	0	0	0	0	0	0	0	0	Jenin Branch	
0	0	0	0	0	0	0	0	0	0	0	0	0	0	0	Bethlehem Branch	
0	0	0	0	0	0	0	0	0	0	0	0	0	0	0	Beit Sahour Study Center	
0	0	0	0	0	0	0	0	0	0	0	0	0	0	0	Hebron Branch	
0	0	0	0	0	0	0	0	0	0	0	0	0	0	0	Dora Branch	
0	0	0	0	0	0	0	0	0	0	0	0	0	0	0	Yatta Branch	
2	1	1	0	0	0	0	0	0	1	1	0	1	0	1	Gaza Branch	
0	0	0	0	0	0	0	0	0	0	0	0	0	0	0	Al-Wosta Branch	
0	0	0	0	0	0	0	0	0	0	0	0	0	0	0	Khanyounis Branch	
0	0	0	0	0	0	0	0	0	0	0	0	0	0	0	Rafah Branch	
0	0	0	0	0	0	0	0	0	0	0	0	0	0	0	North Gaza Branch	
34	27	7	0	0	0	1	0	1	25	21	4	8	6	2	Total	

تخصص التربية الخاصة مطروح في الفروع التالية ( رام الله ، نابلس ، غزة ، الوسطى ، خانيونس ، شمال غزة ، رفح ) فقط .

Distribution of Students In Social Work Specialization  
By Branches \ Study Centers , Academic Level , Gender

الدورة الصيفية الثانية من العام الجامعي 2013 / 2014

" 1134 "

عدد الطلبة حسب المستوى الدراسي															الفروع / المراكز الدراسية	
المجموع Total			مستوى رابعة Level 4			مستوى ثالثة Level 3			مستوى ثانية Level 2			مستوى أولى Level 1			Branches \ Study Centers	
			200-100			99-67			66-34			33-0				
المجموع	إناث	ذكور	المجموع	إناث	ذكور	المجموع	إناث	ذكور	المجموع	إناث	ذكور	المجموع	إناث	ذكور	الجنس	
Total	Female	Male	Total	Female	Male	Total	Female	Male	Total	Female	Male	Total	Female	Male	Gender	
32	27	5	6	6	0	7	6	1	12	9	3	7	6	1	Al-Quds Branch فروع القدس	
15	12	3	5	5	0	4	3	1	3	1	2	3	3	0	Ezareyah Services Study Center مركز خدمات العيزرية الدراسي	
213	163	50	66	50	16	69	56	13	60	45	15	18	12	6	Ramallah & Al-Bireh Branch فروع رام الله والبيرة	
26	17	9	6	5	1	10	6	4	5	3	2	5	3	2	Jericho Branch فروع أريحا	
182	140	42	52	41	11	68	56	12	44	32	12	18	11	7	Nablus Branch فروع نابلس	
38	33	5	9	9	0	10	9	1	11	8	3	8	7	1	Tubas Branch فروع طوباس	
40	27	13	13	11	2	7	4	3	12	10	2	8	2	6	Qalqilya Branch فروع قلقيلية	
29	23	6	11	10	1	11	8	3	3	1	2	4	4	0	Salfeet Branch فروع سلفيت	
22	19	3	5	4	1	6	6	0	7	5	2	4	4	0	Bedia Services Study Center مركز خدمات بديا الدراسي	
57	43	14	17	13	4	11	9	2	17	11	6	12	10	2	Tulkarm Branch فروع طولكرم	
107	90	17	30	27	3	28	22	6	37	32	5	12	9	3	Jenin Branch فروع جنين	
97	76	21	32	25	7	26	19	7	21	17	4	18	15	3	Bethlehem Branch فروع بيت لحم	
13	12	1	5	4	1	2	2	0	3	3	0	3	3	0	Beit Sahour Study Center مركز بيت ساحور الدراسي	
100	73	27	41	31	10	26	19	7	21	15	6	12	8	4	Hebron Branch فروع الخليل	
38	32	6	22	20	2	2	2	0	10	7	3	4	3	1	Dora Branch فروع دورا	
39	30	9	16	11	5	15	15	0	8	4	4	0	0	0	Yatta Branch فروع يطا	
32	11	21	23	7	16	2	1	1	6	3	3	1	0	1	Gaza Branch فروع غزة	
5	2	3	5	2	3	0	0	0	0	0	0	0	0	0	Al-Wosta Branch فروع الوسطى	
5	1	4	4	1	3	0	0	0	1	0	1	0	0	0	Khanyounis Branch فروع خان يونس	
10	2	8	7	2	5	2	0	2	1	0	1	0	0	0	Rafah Branch فروع رفح	
13	4	9	12	3	9	1	1	0	0	0	0	0	0	0	North Gaza Branch فروع شمال غزة	
1113	837	276	387	287	100	307	244	63	282	206	76	137	100	37	Total المجموع	

Distribution of Students In Local Community Development Specialization  
By Branches \ Study Centers , Academic Level , Gender

الدورة الصيفية الثانية من العام الجامعي 2013 / 2014

" 1134 "

عدد الطلبة حسب المستوى الدراسي															الفروع / المراكز الدراسية	
المجموع Total			مستوى رابعة Level 4			مستوى ثالثة Level 3			مستوى ثانية Level 2			مستوى أولى Level 1			Branches \ Study Centers	
			200-100			99-67			66-34			33-0				
المجموع	إناث	ذكور	المجموع	إناث	ذكور	المجموع	إناث	ذكور	المجموع	إناث	ذكور	المجموع	إناث	ذكور	الجنس	
Total	Female	Male	Total	Female	Male	Total	Female	Male	Total	Female	Male	Total	Female	Male	Gender	
0	0	0	0	0	0	0	0	0	0	0	0	0	0	0	Al-Quds Branch فروع القدس	
0	0	0	0	0	0	0	0	0	0	0	0	0	0	0	Ezareyah Services Study Center مركز خدمات العيزرية الدراسي	
41	23	18	14	6	8	6	4	2	20	12	8	1	1	0	Ramallah & Al-Bireh Branch فروع رام الله والبيرة	
14	11	3	6	5	1	2	1	1	2	1	1	4	4	0	Jericho Branch فروع أريحا	
22	15	7	8	5	3	8	6	2	6	4	2	0	0	0	Nablus Branch فروع نابلس	
16	14	2	6	6	0	3	3	0	5	3	2	2	2	0	Tubas Branch فروع طوباس	
2	2	0	0	0	0	2	2	0	0	0	0	0	0	0	Qalqilya Branch فروع قلقيلية	
14	12	2	4	3	1	3	3	0	3	3	0	4	3	1	Salfeet Branch فروع سلفيت	
4	4	0	0	0	0	1	1	0	1	1	0	2	2	0	Bedyah Services Study Center مركز خدمات بديا الدراسي	
0	0	0	0	0	0	0	0	0	0	0	0	0	0	0	Tulkarm Branch فروع طولكرم	
28	26	2	7	6	1	7	7	0	10	9	1	4	4	0	Jenin Branch فروع جنين	
17	15	2	6	6	0	4	3	1	5	4	1	2	2	0	Bethlehem Branch فروع بيت لحم	
2	2	0	2	2	0	0	0	0	0	0	0	0	0	0	Beit Sahour Study Center مركز بيت ساحور الدراسي	
19	13	6	3	1	2	8	7	1	7	4	3	1	1	0	Hebron Branch فروع الخليل	
1	0	1	0	0	0	0	0	0	1	0	1	0	0	0	Dora Branch فروع دورا	
5	4	1	0	0	0	3	2	1	2	2	0	0	0	0	Yatta Branch فروع يطا	
0	0	0	0	0	0	0	0	0	0	0	0	0	0	0	Gaza Branch فروع غزة	
0	0	0	0	0	0	0	0	0	0	0	0	0	0	0	Al-Wosta Branch فروع الوسطى	
0	0	0	0	0	0	0	0	0	0	0	0	0	0	0	Khanyounis Branch فروع خان يونس	
0	0	0	0	0	0	0	0	0	0	0	0	0	0	0	Rafah Branch فروع رفح	
0	0	0	0	0	0	0	0	0	0	0	0	0	0	0	North Gaza Branch فروع شمال غزة	
185	141	44	56	40	16	47	39	8	62	43	19	20	19	1	Total المجموع	

Distribution of Students Not Specialized In Social and Family Development Faculty  
By Branches \ Study Centers , Academic Level , Gender

الدورة الصيفية الثانية من العام الجامعي 2013 / 2014

" 1134 "

عدد الطلبة حسب المستوى الدراسي															الفروع / المراكز الدراسية	
المجموع Total			مستوى رابعة Level 4			مستوى ثالثة Level 3			مستوى ثانية Level 2			مستوى أولى Level 1			Branches \ Study Centers	
			200-100			99-67			66-34			33-0				
المجموع	إناث	ذكور	المجموع	إناث	ذكور	المجموع	إناث	ذكور	المجموع	إناث	ذكور	المجموع	إناث	ذكور	الجنس	
Total	Female	Male	Total	Female	Male	Total	Female	Male	Total	Female	Male	Total	Female	Male	Gender	
0	0	0	0	0	0	0	0	0	0	0	0	0	0	0	Al-Quds Branch فروع القدس	
0	0	0	0	0	0	0	0	0	0	0	0	0	0	0	Ezareyah Services Study Center مركز خدمات العيزرية الدراسي	
0	0	0	0	0	0	0	0	0	0	0	0	0	0	0	Ramallah & Al-Bireh Branch فروع رام الله والبيرة	
0	0	0	0	0	0	0	0	0	0	0	0	0	0	0	Jericho Branch فروع أريحا	
0	0	0	0	0	0	0	0	0	0	0	0	0	0	0	Nablus Branch فروع نابلس	
0	0	0	0	0	0	0	0	0	0	0	0	0	0	0	Tubas Branch فروع طوباس	
0	0	0	0	0	0	0	0	0	0	0	0	0	0	0	Qalqilya Branch فروع قلقيلية	
0	0	0	0	0	0	0	0	0	0	0	0	0	0	0	Salfeet Branch فروع سلفيت	
0	0	0	0	0	0	0	0	0	0	0	0	0	0	0	Bedy Services Study Center مركز خدمات بديا الدراسي	
0	0	0	0	0	0	0	0	0	0	0	0	0	0	0	Tulkarm Branch فروع طولكرم	
0	0	0	0	0	0	0	0	0	0	0	0	0	0	0	Jenin Branch فروع جنين	
0	0	0	0	0	0	0	0	0	0	0	0	0	0	0	Bethlehem Branch فروع بيت لحم	
0	0	0	0	0	0	0	0	0	0	0	0	0	0	0	Beit Sahour Study Center مركز بيت ساحور الدراسي	
0	0	0	0	0	0	0	0	0	0	0	0	0	0	0	Hebron Branch فروع الخليل	
0	0	0	0	0	0	0	0	0	0	0	0	0	0	0	Dora Branch فروع دورا	
0	0	0	0	0	0	0	0	0	0	0	0	0	0	0	Yatta Branch فروع يطا	
0	0	0	0	0	0	0	0	0	0	0	0	0	0	0	Gaza Branch فروع غزة	
0	0	0	0	0	0	0	0	0	0	0	0	0	0	0	Al-Wosta Branch فروع الوسطى	
0	0	0	0	0	0	0	0	0	0	0	0	0	0	0	Khanyounis Branch فروع خان يونس	
0	0	0	0	0	0	0	0	0	0	0	0	0	0	0	Rafah Branch فروع رفح	
0	0	0	0	0	0	0	0	0	0	0	0	0	0	0	North Gaza Branch فروع شمال غزة	
0	0	0	0	0	0	0	0	0	0	0	0	0	0	0	Total المجموع	



## Distribution Of Students In Management and Entrepreneurship Faculty By Specialization , Branches \ Study Centers , Gender

الدورة الصيفية الثانية من العام الجامعي 2013 / 2014

" 1134 "

Specialization التخصص						الفروع / المراكز الدراسية			Branches \ Study Centers الجنس Gender
المجموع			غير المتخصص			الادارة والريادة			
Total			Not Specialized			Management and Entrepreneurship			
المجموع	إناث	ذكور	المجموع	إناث	ذكور	المجموع	إناث	ذكور	
Total	Female	Male	Total	Female	Male	Total	Female	Male	
0	0	0	0	0	0	0	0	0	Al-Quds Branch فرع القدس
0	0	0	0	0	0	0	0	0	Ezareyah Services Study Center مركز خدمات العيزرية الدراسي
0	0	0	0	0	0	0	0	0	Ramallah & Al-Bireh Branch فرع رام الله والبيرة
0	0	0	0	0	0	0	0	0	Jericho Branch فرع أريحا
0	0	0	0	0	0	0	0	0	Nablus Branch فرع نابلس
0	0	0	0	0	0	0	0	0	Tubas Branch فرع طوباس
0	0	0	0	0	0	0	0	0	Qalqilya Branch فرع قلقيلية
0	0	0	0	0	0	0	0	0	Salfeet Branch فرع سلفيت
0	0	0	0	0	0	0	0	0	Bedy Services Study Center مركز خدمات بديا الدراسي
0	0	0	0	0	0	0	0	0	Tulkarm Branch فرع طولكرم
1	0	1	0	0	0	1	0	1	Jenin Branch فرع جنين
0	0	0	0	0	0	0	0	0	Bethlehem Branch فرع بيت لحم
0	0	0	0	0	0	0	0	0	Beit Sahour Study Center مركز بيت ساحور الدراسي
0	0	0	0	0	0	0	0	0	Hebron Branch فرع الخليل
0	0	0	0	0	0	0	0	0	Dora Branch فرع دورا
0	0	0	0	0	0	0	0	0	Yatta Branch فرع يطا
0	0	0	0	0	0	0	0	0	Gaza Branch فرع غزة
0	0	0	0	0	0	0	0	0	Al-Wosta Branch فرع الوسطى
0	0	0	0	0	0	0	0	0	Khanyounis Branch فرع خان يونس
0	0	0	0	0	0	0	0	0	Rafah Branch فرع رفح
0	0	0	0	0	0	0	0	0	North Gaza Branch فرع شمال غزة
1	0	1	0	0	0	1	0	1	Total المجموع

عدد الطلبة حسب المستوى الدراسي															الفروع / المراكز الدراسية	
المجموع Total			مستوى رابعة Level 4			مستوى ثالثة Level 3			مستوى ثانية Level 2			مستوى أولى Level 1			Branches \ Study Centers	
			200-100			99-67			66-34			33-0				
المجموع	إناث	ذكور	المجموع	إناث	ذكور	المجموع	إناث	ذكور	المجموع	إناث	ذكور	المجموع	إناث	ذكور	الجنس	
Total	Female	Male	Total	Female	Male	Total	Female	Male	Total	Female	Male	Total	Female	Male	Gender	
0	0	0	0	0	0	0	0	0	0	0	0	0	0	0	Al-Quds Branch فروع القدس	
0	0	0	0	0	0	0	0	0	0	0	0	0	0	0	Ezareyah Services Study Center مركز خدمات العيزرية الدراسي	
0	0	0	0	0	0	0	0	0	0	0	0	0	0	0	Ramallah & Al-Bireh Branch فروع رام الله والبيرة	
0	0	0	0	0	0	0	0	0	0	0	0	0	0	0	Jericho Branch فروع أريحا	
0	0	0	0	0	0	0	0	0	0	0	0	0	0	0	Nablus Branch فروع نابلس	
0	0	0	0	0	0	0	0	0	0	0	0	0	0	0	Tubas Branch فروع طوباس	
0	0	0	0	0	0	0	0	0	0	0	0	0	0	0	Qalqilya Branch فروع قلقيلية	
0	0	0	0	0	0	0	0	0	0	0	0	0	0	0	Salfet Branch فروع سلفيت	
0	0	0	0	0	0	0	0	0	0	0	0	0	0	0	Bedy Services Study Center مركز خدمات بديا الدراسي	
0	0	0	0	0	0	0	0	0	0	0	0	0	0	0	Tulkarm Branch فروع طولكرم	
1	0	1	1	0	1	0	0	0	0	0	0	0	0	0	Jenin Branch فروع جنين	
0	0	0	0	0	0	0	0	0	0	0	0	0	0	0	Bethlehem Branch فروع بيت لحم	
0	0	0	0	0	0	0	0	0	0	0	0	0	0	0	Beit Sahour Study Center مركز بيت ساحور الدراسي	
0	0	0	0	0	0	0	0	0	0	0	0	0	0	0	Hebron Branch فروع الخليل	
0	0	0	0	0	0	0	0	0	0	0	0	0	0	0	Dora Branch فروع دورا	
0	0	0	0	0	0	0	0	0	0	0	0	0	0	0	Yatta Branch فروع يطا	
0	0	0	0	0	0	0	0	0	0	0	0	0	0	0	Gaza Branch فروع غزة	
0	0	0	0	0	0	0	0	0	0	0	0	0	0	0	Al-Wosta Branch فروع الوسطى	
0	0	0	0	0	0	0	0	0	0	0	0	0	0	0	Khanyounis Branch فروع خان يونس	
0	0	0	0	0	0	0	0	0	0	0	0	0	0	0	Rafah Branch فروع رفح	
0	0	0	0	0	0	0	0	0	0	0	0	0	0	0	North Gaza Branch فروع شمال غزة	
1	0	1	1	0	1	0	0	0	0	0	0	0	0	0	Total المجموع	

Distribution Of Students In Administrative & Economic Sciences Faculty By Specialization , Branches \ Study Centers , Gender

الدورة الصيفية الثانية من العام الجامعي 2013 / 2014

" 1134 "

التخصص Specialization																		الفروع / المراكز الدراسية						
المجموع			غير المتخصص			الإدارة الصحية			التسويق			العلوم المالية والمصرفية			المحاسبة			الاقتصاد			إدارة الأعمال			Branches \ Study Centers
Total			Not Specialized			Health Management			Marketing			Banking and Financial Sciences			Accounting			Economics			Business Administration			
المجموع	إناث	ذكور	المجموع	إناث	ذكور	المجموع	إناث	ذكور	المجموع	إناث	ذكور	المجموع	إناث	ذكور	المجموع	إناث	ذكور	المجموع	إناث	ذكور	المجموع	إناث	ذكور	
Total	Female	Male	Total	Female	Male	Total	Female	Male	Total	Female	Male	Total	Female	Male	Total	Female	Male	Total	Female	Male	Total	Female	Male	Gender
14	11	3	1	1	0	0	0	0	0	0	0	0	0	0	2	1	1	1	0	1	10	9	1	Al-Quds Branch
23	7	16	0	0	0	0	0	0	0	0	0	1	0	1	3	1	2	1	1	0	18	5	13	Ezaryah Services Study Center
1084	692	392	36	14	22	151	116	35	62	31	31	158	102	56	124	67	57	16	12	4	537	350	187	Ramallah & Al-Bireh Branch
118	69	49	1	0	1	0	0	0	0	0	0	25	13	12	25	11	14	0	0	0	67	45	22	Jericho Branch
1266	658	608	13	6	7	292	212	80	47	12	35	166	87	79	316	109	207	39	31	8	393	201	192	Nablus Branch
229	156	73	13	8	5	0	0	0	14	9	5	49	36	13	60	33	27	5	4	1	88	66	22	Tubas Branch
244	148	96	18	13	5	0	0	0	14	4	10	44	27	17	67	33	34	0	0	0	101	71	30	Qalqilya Branch
230	152	78	11	4	7	0	0	0	9	3	6	40	32	8	86	54	32	4	4	0	80	55	25	Salfeet Branch
139	83	56	6	2	4	0	0	0	2	0	2	28	19	9	48	23	25	4	2	2	51	37	14	Bedy Services Study Center
761	360	401	19	4	15	0	0	0	51	19	32	165	84	81	242	86	156	20	17	3	264	150	114	Tulkarm Branch
878	557	321	52	23	29	0	0	0	42	11	31	200	135	65	214	119	95	39	33	6	331	236	95	Jenin Branch
274	173	101	24	14	10	0	0	0	13	3	10	49	37	12	34	19	15	11	9	2	143	91	52	Bethlehem Branch
55	35	20	1	0	1	0	0	0	2	1	1	7	5	2	3	2	1	3	2	1	39	25	14	Beit Sahour Study Center
500	266	234	27	9	18	85	62	23	21	2	19	49	30	19	114	54	60	17	10	7	187	99	88	Hebron Branch
136	86	50	15	6	9	1	1	0	4	2	2	12	8	4	28	12	16	2	1	1	74	56	18	Dora Branch
86	51	35	7	3	4	0	0	0	4	2	2	6	2	4	13	8	5	3	2	1	53	34	19	Yatta Branch
168	33	135	0	0	0	37	11	26	6	1	5	5	0	5	34	3	31	1	1	0	85	17	68	Gaza Branch
9	1	8	0	0	0	1	1	0	1	0	1	0	0	0	2	0	2	0	0	0	5	0	5	Al-Wosta Branch
21	3	18	0	0	0	1	0	1	0	0	0	2	0	2	2	0	2	2	0	2	14	3	11	Khanyounis Branch
17	2	15	0	0	0	4	2	2	0	0	0	1	0	1	4	0	4	0	0	0	8	0	8	Rafah Branch
28	8	20	0	0	0	3	3	0	0	0	0	2	2	0	8	0	8	0	0	0	15	3	12	North Gaza Branch
6280	3551	2729	244	107	137	575	408	167	292	100	192	1009	619	390	1429	635	794	168	129	39	2563	1553	1010	Total

تخصص الإدارة الصحية مطروح في الفروع التالية ( رام الله ، نابلس ، الخليل ، غزة ، الوسطى ، خانيونس ، رفح ، شمال غزة ) فقط.

Distribution Of Old Students In Administrative & Economic Sciences Faculty By Specialization , Branches \ Study Centers , Gender

الدورة الصيفية الثانية من العام الجامعي 2013 / 2014

" 1134 "

التخصص Specialization																					إدارة الأعمال			الاقتصاد			المحاسبة			العلوم المالية والمصرفية			التسويق			الإدارة الصحية			غير المتخصص			المجموع			الفروع / المراكز الدراسية		
Business Administration			Economics			Accounting			Banking and Financial Sciences			Marketing			Health Management			Not Specialized																													
المجموع	إناث	ذكور	المجموع	إناث	ذكور	المجموع	إناث	ذكور	المجموع	إناث	ذكور	المجموع	إناث	ذكور	المجموع	إناث	ذكور	المجموع	إناث	ذكور	المجموع	إناث	ذكور	المجموع	إناث	ذكور	المجموع	إناث	ذكور	الجنس																	
Total	Female	Male	Total	Female	Male	Total	Female	Male	Total	Female	Male	Total	Female	Male	Total	Female	Male	Total	Female	Male	Total	Female	Male	Total	Female	Male	Total	Female	Male	Gender																	
14	11	3	1	1	0	0	0	0	0	0	0	0	0	0	2	1	1	1	0	1	10	9	1	Al-Quds Branch			فرع القدس																				
23	7	16	0	0	0	0	0	0	0	0	0	1	0	1	3	1	2	1	1	0	18	5	13	Ezaryah Services Study Center			مركز خدمات العيزرية الدراسي																				
1084	692	392	36	14	22	151	116	35	62	31	31	158	102	56	124	67	57	16	12	4	537	350	187	Ramallah & Al-Bireh Branch			فرع رام الله والبيرة																				
118	69	49	1	0	1	0	0	0	0	0	0	25	13	12	25	11	14	0	0	0	67	45	22	Jericho Branch			فرع أريحا																				
1266	658	608	13	6	7	292	212	80	47	12	35	166	87	79	316	109	207	39	31	8	393	201	192	Nablus Branch			فرع نابلس																				
229	156	73	13	8	5	0	0	0	14	9	5	49	36	13	60	33	27	5	4	1	88	66	22	Tubas Branch			فرع طوباس																				
244	148	96	18	13	5	0	0	0	14	4	10	44	27	17	67	33	34	0	0	0	101	71	30	Qalqilya Branch			فرع قلقيلية																				
230	152	78	11	4	7	0	0	0	9	3	6	40	32	8	86	54	32	4	4	0	80	55	25	Salfeet Branch			فرع سلفيت																				
139	83	56	6	2	4	0	0	0	2	0	2	28	19	9	48	23	25	4	2	2	51	37	14	Bedyah Services Study Center			مركز خدمات بديا الدراسي																				
761	360	401	19	4	15	0	0	0	51	19	32	165	84	81	242	86	156	20	17	3	264	150	114	Tulkarm Branch			فرع طولكرم																				
878	557	321	52	23	29	0	0	0	42	11	31	200	135	65	214	119	95	39	33	6	331	236	95	Jenin Branch			فرع جنين																				
274	173	101	24	14	10	0	0	0	13	3	10	49	37	12	34	19	15	11	9	2	143	91	52	Bethlehem Branch			فرع بيت لحم																				
55	35	20	1	0	1	0	0	0	2	1	1	7	5	2	3	2	1	3	2	1	39	25	14	Beit Sahour Study Center			مركز بيت ساحور الدراسي																				
500	266	234	27	9	18	85	62	23	21	2	19	49	30	19	114	54	60	17	10	7	187	99	88	Hebron Branch			فرع الخليل																				
136	86	50	15	6	9	1	1	0	4	2	2	12	8	4	28	12	16	2	1	1	74	56	18	Dora Branch			فرع دورا																				
86	51	35	7	3	4	0	0	0	4	2	2	6	2	4	13	8	5	3	2	1	53	34	19	Yatta Branch			فرع يطا																				
168	33	135	0	0	0	37	11	26	6	1	5	5	0	5	34	3	31	1	1	0	85	17	68	Gaza Branch			فرع غزة																				
9	1	8	0	0	0	1	1	0	1	0	1	0	0	0	2	0	2	0	0	0	5	0	5	Al-Wosta Branch			فرع الوسطى																				
21	3	18	0	0	0	1	0	1	0	0	0	2	0	2	2	0	2	2	0	2	14	3	11	Khanyounis Branch			فرع خان يونس																				
17	2	15	0	0	0	4	2	2	0	0	0	1	0	1	4	0	4	0	0	0	8	0	8	Rafah Branch			فرع رفح																				
28	8	20	0	0	0	3	3	0	0	0	0	2	2	0	8	0	8	0	0	0	15	3	12	North Gaza Branch			فرع شمال غزة																				
6280	3551	2729	244	107	137	575	408	167	292	100	192	1009	619	390	1429	635	794	168	129	39	2563	1553	1010	Total			المجموع																				

تخصص الإدارة الصحية مطروح في الفروع التالية ( رام الله ، نابلس ، الخليل ، غزة ، الوسطى ، خانيونس ، رفح ، شمال غزة ) فقط.

## Distribution Of New Students In Administrative &amp; Economic Sciences Faculty By Specialization , Branches \ Study Centers , Gender

الدورة الصيفية الثانية من العام الجامعي 2013 / 2014

" 1134 "

Specialization التخصص																					الفروع / المراكز الدراسية Branches \ Study Centers					
المجموع			غير المتخصص			الإدارة الصحية			التسويق			العلوم المالية والمصرفية			المحاسبة			الاقتصاد						إدارة الأعمال		
Total			Not Specialized			Health Management			Marketing			Banking and Financial Sciences			Accounting			Economics			Business Administration			الجنس Gender		
المجموع	إناث	ذكور	المجموع	إناث	ذكور	المجموع	إناث	ذكور	المجموع	إناث	ذكور	المجموع	إناث	ذكور	المجموع	إناث	ذكور	المجموع	إناث	ذكور	المجموع	إناث	ذكور			
Total	Female	Male	Total	Female	Male	Total	Female	Male	Total	Female	Male	Total	Female	Male	Total	Female	Male	Total	Female	Male	Total	Female	Male			
0	0	0	0	0	0	0	0	0	0	0	0	0	0	0	0	0	0	0	0	0	0	0	0	0	Al-Quds Branch	فرع القدس
0	0	0	0	0	0	0	0	0	0	0	0	0	0	0	0	0	0	0	0	0	0	0	0	0	Ezaryah Services Study Center	مركز خدمات العيصرية الدراسية
0	0	0	0	0	0	0	0	0	0	0	0	0	0	0	0	0	0	0	0	0	0	0	0	0	Ramallah & Al-Bireh Branch	فرع رام الله والبيرة
0	0	0	0	0	0	0	0	0	0	0	0	0	0	0	0	0	0	0	0	0	0	0	0	0	Jericho Branch	فرع أريحا
0	0	0	0	0	0	0	0	0	0	0	0	0	0	0	0	0	0	0	0	0	0	0	0	0	Nablus Branch	فرع نابلس
0	0	0	0	0	0	0	0	0	0	0	0	0	0	0	0	0	0	0	0	0	0	0	0	0	Tubas Branch	فرع طولباس
0	0	0	0	0	0	0	0	0	0	0	0	0	0	0	0	0	0	0	0	0	0	0	0	0	Qalqilya Branch	فرع قلقيلية
0	0	0	0	0	0	0	0	0	0	0	0	0	0	0	0	0	0	0	0	0	0	0	0	0	Salfeet Branch	فرع سلفيت
0	0	0	0	0	0	0	0	0	0	0	0	0	0	0	0	0	0	0	0	0	0	0	0	0	Bedy Services Study Center	مركز خدمات بديا الدراسي
0	0	0	0	0	0	0	0	0	0	0	0	0	0	0	0	0	0	0	0	0	0	0	0	0	Tulkarm Branch	فرع طولكرم
0	0	0	0	0	0	0	0	0	0	0	0	0	0	0	0	0	0	0	0	0	0	0	0	0	Jenin Branch	فرع جنين
0	0	0	0	0	0	0	0	0	0	0	0	0	0	0	0	0	0	0	0	0	0	0	0	0	Bethlehem Branch	فرع بيت لحم
0	0	0	0	0	0	0	0	0	0	0	0	0	0	0	0	0	0	0	0	0	0	0	0	0	Beit Sahour Study Center	مركز بيت ساحور الدراسي
0	0	0	0	0	0	0	0	0	0	0	0	0	0	0	0	0	0	0	0	0	0	0	0	0	Hebron Branch	فرع الخليل
0	0	0	0	0	0	0	0	0	0	0	0	0	0	0	0	0	0	0	0	0	0	0	0	0	Dora Branch	فرع دورا
0	0	0	0	0	0	0	0	0	0	0	0	0	0	0	0	0	0	0	0	0	0	0	0	0	Yatta Branch	فرع يطا
0	0	0	0	0	0	0	0	0	0	0	0	0	0	0	0	0	0	0	0	0	0	0	0	0	Gaza Branch	فرع غزة
0	0	0	0	0	0	0	0	0	0	0	0	0	0	0	0	0	0	0	0	0	0	0	0	0	Al-Wosta Branch	فرع الوسطى
0	0	0	0	0	0	0	0	0	0	0	0	0	0	0	0	0	0	0	0	0	0	0	0	0	Khanyounis Branch	فرع خان يونس
0	0	0	0	0	0	0	0	0	0	0	0	0	0	0	0	0	0	0	0	0	0	0	0	0	Rafah Branch	فرع رفح
0	0	0	0	0	0	0	0	0	0	0	0	0	0	0	0	0	0	0	0	0	0	0	0	0	North Gaza Branch	فرع شمال غزة
0	0	0	0	0	0	0	0	0	0	0	0	0	0	0	0	0	0	0	0	0	0	0	0	0	Total	المجموع

تخصص الإدارة الصحية مطروح في الفروع التالية ( رام الله ، نابلس ، الخليل ، غزة ، الوسطى ، خان يونس ، رفح ، شمال غزة ) فقط.

عدد الطلبة حسب المستوى الدراسي															الفروع / المراكز الدراسية	
المجموع Total			مستوى رابعة Level 4			مستوى ثالثة Level 3			مستوى ثانية Level 2			مستوى أولى Level 1			Branches \ Study Centers	
			200-100			99-67			66-34			33-0				
المجموع	إناث	ذكور	المجموع	إناث	ذكور	المجموع	إناث	ذكور	المجموع	إناث	ذكور	المجموع	إناث	ذكور	الجنس	
Total	Female	Male	Total	Female	Male	Total	Female	Male	Total	Female	Male	Total	Female	Male	Gender	
14	11	3	5	4	1	5	3	2	1	1	0	3	3	0	Al-Quds Branch فروع القدس	
23	7	16	7	2	5	6	2	4	8	3	5	2	0	2	Ezareyah Services Study Center مركز خدمات العيزرية الدراسي	
1084	692	392	312	206	106	299	195	104	307	203	104	166	88	78	Ramallah & Al-Bireh Branch فروع رام الله والبيرة	
118	69	49	26	18	8	32	22	10	34	17	17	26	12	14	Jericho Branch فروع أريحا	
1266	658	608	284	145	139	294	161	133	432	224	208	256	128	128	Nablus Branch فروع نابلس	
229	156	73	74	49	25	56	45	11	54	35	19	45	27	18	Tubas Branch فروع طوباس	
244	148	96	74	43	31	67	41	26	64	41	23	39	23	16	Qalqilya Branch فروع قلقيلية	
230	152	78	91	63	28	52	32	20	57	40	17	30	17	13	Salfet Branch فروع سلفيت	
139	83	56	48	32	16	30	16	14	31	20	11	30	15	15	Bedyia Services Study Center مركز خدمات بديا الدراسي	
761	360	401	247	125	122	182	99	83	224	98	126	108	38	70	Tulkarm Branch فروع طولكرم	
878	557	321	249	179	70	232	151	81	239	143	96	158	84	74	Jenin Branch فروع جنين	
274	173	101	93	55	38	69	41	28	69	46	23	43	31	12	Bethlehem Branch فروع بيت لحم	
55	35	20	23	15	8	17	11	6	8	5	3	7	4	3	Beit Sahour Study Center مركز بيت ساحور الدراسي	
500	266	234	159	84	75	116	62	54	149	83	66	76	37	39	Hebron Branch فروع الخليل	
136	86	50	42	27	15	40	24	16	27	19	8	27	16	11	Dora Branch فروع دورا	
86	51	35	46	25	21	20	15	5	11	7	4	9	4	5	Yatta Branch فروع يطا	
168	33	135	87	16	71	48	8	40	23	6	17	10	3	7	Gaza Branch فروع غزة	
9	1	8	6	0	6	1	0	1	2	1	1	0	0	0	Al-Wosta Branch فروع الوسطى	
21	3	18	18	3	15	1	0	1	1	0	1	1	0	1	Khanyounis Branch فروع خان يونس	
17	2	15	12	0	12	0	0	0	3	2	1	2	0	2	Rafah Branch فروع رفح	
28	8	20	21	5	16	2	1	1	4	1	3	1	1	0	North Gaza Branch فروع شمال غزة	
6280	3551	2729	1924	1096	828	1569	929	640	1748	995	753	1039	531	508	Total المجموع	

Distribution of Students In Business Administration Specialization  
By Branches \ Study Centers , Academic Level , Gender

الدورة الصيفية الثانية من العام الجامعي 2013 / 2014

" 1134 "

عدد الطلبة حسب المستوى الدراسي															الفروع / المراكز الدراسية	
المجموع Total			مستوى رابعة Level 4			مستوى ثالثة Level 3			مستوى ثانية Level 2			مستوى أولى Level 1			Branches \ Study Centers	
200-100			99-67			66-34			33-0							
المجموع	إناث	ذكور	المجموع	إناث	ذكور	المجموع	إناث	ذكور	المجموع	إناث	ذكور	المجموع	إناث	ذكور	الجنس Gender	
Total	Female	Male	Total	Female	Male	Total	Female	Male	Total	Female	Male	Total	Female	Male		
10	9	1	5	4	1	3	3	0	0	0	0	2	2	0	Al-Quds Branch فروع القدس	
18	5	13	6	1	5	4	1	3	7	3	4	1	0	1	Ezareyah Services Study Center مركز خدمات العيزرية الدراسي	
537	350	187	188	127	61	154	104	50	128	83	45	67	36	31	Ramallah & Al-Bireh Branch فروع رام الله والبيرة	
67	45	22	16	13	3	15	11	4	19	10	9	17	11	6	Jericho Branch فروع أريحا	
393	201	192	130	70	60	106	55	51	104	46	58	53	30	23	Nablus Branch فروع نابلس	
88	66	22	34	23	11	29	24	5	15	11	4	10	8	2	Tubas Branch فروع طوباس	
101	71	30	38	25	13	34	26	8	20	15	5	9	5	4	Qalqilya Branch فروع قلقيلية	
80	55	25	32	25	7	19	13	6	16	9	7	13	8	5	Salfeet Branch فروع سلفيت	
51	37	14	24	17	7	12	9	3	7	5	2	8	6	2	Bedya Services Study Center مركز خدمات بديا الدراسي	
264	150	114	101	66	35	58	33	25	79	41	38	26	10	16	Tulkarm Branch فروع طولكرم	
331	236	95	120	96	24	89	58	31	82	52	30	40	30	10	Jenin Branch فروع جنين	
143	91	52	55	33	22	40	26	14	35	22	13	13	10	3	Bethlehem Branch فروع بيت لحم	
39	25	14	17	11	6	13	8	5	4	3	1	5	3	2	Beit Sahour Study Center مركز بيت ساحور الدراسي	
187	99	88	77	45	32	48	23	25	43	24	19	19	7	12	Hebron Branch فروع الخليل	
74	56	18	28	21	7	23	17	6	15	11	4	8	7	1	Dora Branch فروع دورا	
53	34	19	32	19	13	13	10	3	7	5	2	1	0	1	Yatta Branch فروع يطا	
85	17	68	50	10	40	24	5	19	8	1	7	3	1	2	Gaza Branch فروع غزة	
5	0	5	4	0	4	0	0	0	1	0	1	0	0	0	Al-Wosta Branch فروع الوسطى	
14	3	11	13	3	10	1	0	1	0	0	0	0	0	0	Khanyounis Branch فروع خان يونس	
8	0	8	7	0	7	0	0	0	0	0	0	1	0	1	Rafah Branch فروع رفح	
15	3	12	13	3	10	1	0	1	1	0	1	0	0	0	North Gaza Branch فروع شمال غزة	
2563	1553	1010	990	612	378	686	426	260	591	341	250	296	174	122	Total المجموع	

Distribution of Students In Economics Specialization  
By Branches \ Study Centers , Academic Level , Gender

الدورة الصيفية الثانية من العام الجامعي 2013 / 2014

" 1134 "

عدد الطلبة حسب المستوى الدراسي															الفروع / المراكز الدراسية	
المجموع Total			مستوى رابعة Level 4			مستوى ثالثة Level 3			مستوى ثانية Level 2			مستوى أولى Level 1			Branches \ Study Centers	
			200-100			99-67			66-34			33-0				
المجموع	إناث	ذكور	المجموع	إناث	ذكور	المجموع	إناث	ذكور	المجموع	إناث	ذكور	المجموع	إناث	ذكور	الجنس	
Total	Female	Male	Total	Female	Male	Total	Female	Male	Total	Female	Male	Total	Female	Male	Gender	
1	0	1	0	0	0	1	0	1	0	0	0	0	0	0	Al-Quds Branch فروع القدس	
1	1	0	1	1	0	0	0	0	0	0	0	0	0	0	Ezareyah Services Study Center مركز خدمات العيزرية الدراسي	
16	12	4	7	5	2	4	4	0	5	3	2	0	0	0	Ramallah & Al-Bireh Branch فروع رام الله والبيرة	
0	0	0	0	0	0	0	0	0	0	0	0	0	0	0	Jericho Branch فروع أريحا	
39	31	8	13	10	3	9	9	0	12	8	4	5	4	1	Nablus Branch فروع نابلس	
5	4	1	1	1	0	4	3	1	0	0	0	0	0	0	Tubas Branch فروع طوباس	
0	0	0	0	0	0	0	0	0	0	0	0	0	0	0	Qalqilya Branch فروع قلقيلية	
4	4	0	1	1	0	2	2	0	1	1	0	0	0	0	Salfeet Branch فروع سلفيت	
4	2	2	2	1	1	0	0	0	0	0	0	2	1	1	Bedyah Services Study Center مركز خدمات بديا الدراسي	
20	17	3	4	4	0	5	4	1	7	6	1	4	3	1	Tulkarm Branch فروع طولكرم	
39	33	6	10	6	4	14	13	1	10	10	0	5	4	1	Jenin Branch فروع جنين	
11	9	2	5	3	2	1	1	0	3	3	0	2	2	0	Bethlehem Branch فروع بيت لحم	
3	2	1	2	1	1	0	0	0	1	1	0	0	0	0	Beit Sahour Study Center مركز بيت ساحور الدراسي	
17	10	7	8	3	5	4	3	1	2	2	0	3	2	1	Hebron Branch فروع الخليل	
2	1	1	1	0	1	0	0	0	0	0	0	1	1	0	Dora Branch فروع دورا	
3	2	1	1	0	1	2	2	0	0	0	0	0	0	0	Yatta Branch فروع يطا	
1	1	0	1	1	0	0	0	0	0	0	0	0	0	0	Gaza Branch فروع غزة	
0	0	0	0	0	0	0	0	0	0	0	0	0	0	0	Al-Wosta Branch فروع الوسطى	
2	0	2	1	0	1	0	0	0	0	0	0	1	0	1	Khanyounis Branch فروع خان يونس	
0	0	0	0	0	0	0	0	0	0	0	0	0	0	0	Rafah Branch فروع رفح	
0	0	0	0	0	0	0	0	0	0	0	0	0	0	0	North Gaza Branch فروع شمال غزة	
168	129	39	58	37	21	46	41	5	41	34	7	23	17	6	Total المجموع	



Distribution of Students In Accounting Specialization  
By Branches \ Study Centers , Academic Level , Gender

الدورة الصيفية الثانية من العام الجامعي 2013 / 2014

" 1134 "

عدد الطلبة حسب المستوى الدراسي															الفروع / المراكز الدراسية	
المجموع Total			مستوى رابعة Level 4			مستوى ثالثة Level 3			مستوى ثانية Level 2			مستوى أولى Level 1			Branches \ Study Centers	
			200-100			99-67			66-34			33-0				
المجموع	إناث	ذكور	المجموع	إناث	ذكور	المجموع	إناث	ذكور	المجموع	إناث	ذكور	المجموع	إناث	ذكور	الجنس	
Total	Female	Male	Total	Female	Male	Total	Female	Male	Total	Female	Male	Total	Female	Male	Gender	
2	1	1	0	0	0	1	0	1	1	1	0	0	0	0	Al-Quds Branch فروع القدس	
3	1	2	0	0	0	2	1	1	1	0	1	0	0	0	Ezareyah Services Study Center مركز خدمات العيزرية الدراسي	
124	67	57	35	18	17	35	19	16	41	21	20	13	9	4	Ramallah & Al-Bireh Branch فروع رام الله والبيرة	
25	11	14	4	2	2	12	7	5	5	2	3	4	0	4	Jericho Branch فروع أريحا	
316	109	207	69	28	41	61	23	38	109	34	75	77	24	53	Nablus Branch فروع نابلس	
60	33	27	24	17	7	9	6	3	11	7	4	16	3	13	Tubas Branch فروع طوباس	
67	33	34	21	10	11	18	8	10	16	11	5	12	4	8	Qalqilya Branch فروع قلقيلية	
86	54	32	40	26	14	21	9	12	19	15	4	6	4	2	Salfeet Branch فروع سلفيت	
48	23	25	14	7	7	10	1	9	14	10	4	10	5	5	Bedia Services Study Center مركز خدمات بديا الدراسي	
242	86	156	84	29	55	63	28	35	67	25	42	28	4	24	Tulkarm Branch فروع طولكرم	
214	119	95	67	45	22	68	38	30	48	26	22	31	10	21	Jenin Branch فروع جنين	
34	19	15	12	7	5	10	4	6	10	6	4	2	2	0	Bethlehem Branch فروع بيت لحم	
3	2	1	0	0	0	3	2	1	0	0	0	0	0	0	Beit Sahour Study Center مركز بيت ساحور الدراسي	
114	54	60	45	20	25	29	16	13	34	15	19	6	3	3	Hebron Branch فروع الخليل	
28	12	16	8	2	6	12	5	7	5	3	2	3	2	1	Dora Branch فروع دورا	
13	8	5	6	4	2	2	1	1	4	2	2	1	1	0	Yatta Branch فروع يطا	
34	3	31	21	2	19	7	1	6	3	0	3	3	0	3	Gaza Branch فروع غزة	
2	0	2	1	0	1	1	0	1	0	0	0	0	0	0	Al-Wosta Branch فروع الوسطى	
2	0	2	2	0	2	0	0	0	0	0	0	0	0	0	Khanyounis Branch فروع خان يونس	
4	0	4	4	0	4	0	0	0	0	0	0	0	0	0	Rafah Branch فروع رفح	
8	0	8	6	0	6	0	0	0	2	0	2	0	0	0	North Gaza Branch فروع شمال غزة	
1429	635	794	463	217	246	364	169	195	390	178	212	212	71	141	Total المجموع	

Distribution of Students In Banking and Financial Sciences Specialization  
By Branches \ Study Centers , Academic Level , Gender

الدورة الصيفية الثانية من العام الجامعي 2013 / 2014

" 1134 "

عدد الطلبة حسب المستوى الدراسي															الفروع / المراكز الدراسية	
المجموع Total			مستوى رابعة Level 4			مستوى ثالثة Level 3			مستوى ثانية Level 2			مستوى أولى Level 1			Branches \ Study Centers	
			200-100			99-67			66-34			33-0				
المجموع	إناث	ذكور	المجموع	إناث	ذكور	المجموع	إناث	ذكور	المجموع	إناث	ذكور	المجموع	إناث	ذكور	الجنس	
Total	Female	Male	Total	Female	Male	Total	Female	Male	Total	Female	Male	Total	Female	Male	Gender	
0	0	0	0	0	0	0	0	0	0	0	0	0	0	0	Al-Quds Branch فروع القدس	
1	0	1	0	0	0	0	0	0	0	0	0	1	0	1	Ezareyah Services Study Center مركز خدمات العيزرية الدراسي	
158	102	56	40	30	10	48	33	15	46	28	18	24	11	13	Ramallah & Al-Bireh Branch فروع رام الله والبيرة	
25	13	12	6	3	3	5	4	1	10	5	5	4	1	3	Jericho Branch فروع أريحا	
166	87	79	31	14	17	51	32	19	56	30	26	28	11	17	Nablus Branch فروع نابلس	
49	36	13	11	6	5	11	9	2	18	12	6	9	9	0	Tubas Branch فروع طوباس	
44	27	17	10	6	4	12	6	6	14	8	6	8	7	1	Qalqilya Branch فروع قلقيلية	
40	32	8	13	9	4	9	7	2	15	13	2	3	3	0	Salfeet Branch فروع سلفيت	
28	19	9	8	7	1	8	6	2	9	5	4	3	1	2	Bedia Services Study Center مركز خدمات بديا الدراسي	
165	84	81	40	20	20	48	31	17	51	18	33	26	15	11	Tulkarm Branch فروع طولكرم	
200	135	65	44	30	14	52	38	14	72	46	26	32	21	11	Jenin Branch فروع جنين	
49	37	12	14	10	4	15	10	5	15	12	3	5	5	0	Bethlehem Branch فروع بيت لحم	
7	5	2	3	2	1	1	1	0	2	1	1	1	1	0	Beit Sahour Study Center مركز بيت ساحور الدراسي	
49	30	19	15	10	5	10	5	5	15	10	5	9	5	4	Hebron Branch فروع الخليل	
12	8	4	3	3	0	4	2	2	2	1	1	3	2	1	Dora Branch فروع دورا	
6	2	4	3	0	3	3	2	1	0	0	0	0	0	0	Yatta Branch فروع يطا	
5	0	5	4	0	4	1	0	1	0	0	0	0	0	0	Gaza Branch فروع غزة	
0	0	0	0	0	0	0	0	0	0	0	0	0	0	0	Al-Wosta Branch فروع الوسطى	
2	0	2	2	0	2	0	0	0	0	0	0	0	0	0	Khanyounis Branch فروع خان يونس	
1	0	1	1	0	1	0	0	0	0	0	0	0	0	0	Rafah Branch فروع رفح	
2	2	0	2	2	0	0	0	0	0	0	0	0	0	0	North Gaza Branch فروع شمال غزة	
1009	619	390	250	152	98	278	186	92	325	189	136	156	92	64	Total المجموع	

Distribution of Students In Marketing Specialization  
By Branches \ Study Centers , Academic Level , Gender

الدورة الصيفية الثانية من العام الجامعي 2013 / 2014

" 1134 "

عدد الطلبة حسب المستوى الدراسي															الفروع / المراكز الدراسية	
المجموع Total			مستوى رابعة Level 4			مستوى ثالثة Level 3			مستوى ثانية Level 2			مستوى أولى Level 1			Branches \ Study Centers	
			200-100			99-67			66-34			33-0				
المجموع	إناث	ذكور	المجموع	إناث	ذكور	المجموع	إناث	ذكور	المجموع	إناث	ذكور	المجموع	إناث	ذكور	الجنس	
Total	Female	Male	Total	Female	Male	Total	Female	Male	Total	Female	Male	Total	Female	Male	Gender	
0	0	0	0	0	0	0	0	0	0	0	0	0	0	0	Al-Quds Branch فروع القدس	
0	0	0	0	0	0	0	0	0	0	0	0	0	0	0	Ezareyah Services Study Center مركز خدمات العيزرية الدراسي	
62	31	31	24	13	11	22	11	11	12	6	6	4	1	3	Ramallah & Al-Bireh Branch فروع رام الله والبيرة	
0	0	0	0	0	0	0	0	0	0	0	0	0	0	0	Jericho Branch فروع أريحا	
47	12	35	13	3	10	20	5	15	9	3	6	5	1	4	Nablus Branch فروع نابلس	
14	9	5	4	2	2	3	3	0	5	2	3	2	2	0	Tubas Branch فروع طوباس	
14	4	10	5	2	3	3	1	2	6	1	5	0	0	0	Qalqilya Branch فروع قلقيلية	
9	3	6	5	2	3	1	1	0	2	0	2	1	0	1	Salfeet Branch فروع سلفيث	
2	0	2	0	0	0	0	0	0	1	0	1	1	0	1	Bedyah Services Study Center مركز خدمات بديا الدراسي	
51	19	32	18	6	12	8	3	5	17	7	10	8	3	5	Tulkarm Branch فروع طولكرم	
42	11	31	8	2	6	9	4	5	18	4	14	7	1	6	Jenin Branch فروع جنين	
13	3	10	7	2	5	3	0	3	2	0	2	1	1	0	Bethlehem Branch فروع بيت لحم	
2	1	1	1	1	0	0	0	0	1	0	1	0	0	0	Beit Sahour Study Center مركز بيت ساحور الدراسي	
21	2	19	5	1	4	4	0	4	9	1	8	3	0	3	Hebron Branch فروع الخليل	
4	2	2	2	1	1	1	0	1	1	1	0	0	0	0	Dora Branch فروع دورا	
4	2	2	4	2	2	0	0	0	0	0	0	0	0	0	Yatta Branch فروع يطا	
6	1	5	4	1	3	1	0	1	1	0	1	0	0	0	Gaza Branch فروع غزة	
1	0	1	1	0	1	0	0	0	0	0	0	0	0	0	Al-Wosta Branch فروع الوسطى	
0	0	0	0	0	0	0	0	0	0	0	0	0	0	0	Khanyounis Branch فروع خان يونس	
0	0	0	0	0	0	0	0	0	0	0	0	0	0	0	Rafah Branch فروع رفح	
0	0	0	0	0	0	0	0	0	0	0	0	0	0	0	North Gaza Branch فروع شمال غزة	
292	100	192	101	38	63	75	28	47	84	25	59	32	9	23	Total المجموع	

Distribution of Students In Health Management Specialization  
By Branches \ Study Centers , Academic Level , Gender

الدورة الصيفية الثانية من العام الجامعي 2013 / 2014

" 1134 "

عدد الطلبة حسب المستوى الدراسي															الفروع / المراكز الدراسية	
المجموع Total			مستوى رابعة Level 4			مستوى ثالثة Level 3			مستوى ثانية Level 2			مستوى أولى Level 1			Branches \ Study Centers	
			200-100			99-67			66-34			33-0				
المجموع	إناث	ذكور	المجموع	إناث	ذكور	المجموع	إناث	ذكور	المجموع	إناث	ذكور	المجموع	إناث	ذكور	الجنس	
Total	Female	Male	Total	Female	Male	Total	Female	Male	Total	Female	Male	Total	Female	Male	Gender	
0	0	0	0	0	0	0	0	0	0	0	0	0	0	0	فرع القدس Al-Quds Branch	
0	0	0	0	0	0	0	0	0	0	0	0	0	0	0	مركز خدمات العيضية الدراسي Ezareyah Services Study Center	
151	116	35	18	13	5	35	24	11	66	58	8	32	21	11	فرع رام الله والبيرة Ramallah & Al-Bireh Branch	
0	0	0	0	0	0	0	0	0	0	0	0	0	0	0	فرع أريحا Jericho Branch	
292	212	80	28	20	8	47	37	10	137	100	37	80	55	25	فرع نابلس Nablus Branch	
0	0	0	0	0	0	0	0	0	0	0	0	0	0	0	فرع طوباس Tubas Branch	
0	0	0	0	0	0	0	0	0	0	0	0	0	0	0	فرع قلقيلية Qalqilya Branch	
0	0	0	0	0	0	0	0	0	0	0	0	0	0	0	فرع سلفيت Salfet Branch	
0	0	0	0	0	0	0	0	0	0	0	0	0	0	0	مركز خدمات بديا الدراسي Bedyia Services Study Center	
0	0	0	0	0	0	0	0	0	0	0	0	0	0	0	فرع طولكرم Tulkarm Branch	
0	0	0	0	0	0	0	0	0	0	0	0	0	0	0	فرع جنين Jenin Branch	
0	0	0	0	0	0	0	0	0	0	0	0	0	0	0	فرع بيت لحم Bethlehem Branch	
0	0	0	0	0	0	0	0	0	0	0	0	0	0	0	مركز بيت ساحور الدراسي Beit Sahour Study Center	
85	62	23	9	5	4	21	15	6	38	30	8	17	12	5	فرع الخليل Hebron Branch	
1	1	0	0	0	0	0	0	0	0	0	0	1	1	0	فرع دورا Dora Branch	
0	0	0	0	0	0	0	0	0	0	0	0	0	0	0	فرع يطا Yatta Branch	
37	11	26	7	2	5	15	2	13	11	5	6	4	2	2	فرع غزة Gaza Branch	
1	1	0	0	0	0	0	0	0	1	1	0	0	0	0	فرع الوسطى Al-Wosta Branch	
1	0	1	0	0	0	0	0	0	1	0	1	0	0	0	فرع خان يونس Khanyounis Branch	
4	2	2	0	0	0	0	0	0	3	2	1	1	0	1	فرع رفح Rafah Branch	
3	3	0	0	0	0	1	1	0	1	1	0	1	1	0	فرع شمال غزة North Gaza Branch	
575	408	167	62	40	22	119	79	40	258	197	61	136	92	44	المجموع Total	

تخصص الإدارة الصحية مطروح في الفروع التالية ( رام الله ، نابلس ، الخليل ، غزة ، الوسطى ، خان يونس ، رفح ، شمال غزة ) فقط .

Distribution of Students Not Specialized In Administrative & Economic Sciences Faculty  
By Branches \ Study Centers , Academic Level , Gender

الدورة الصيفية الثانية من العام الجامعي 2013 / 2014

" 1134 "

عدد الطلبة حسب المستوى الدراسي															الفروع / المراكز الدراسية	
المجموع Total			مستوى رابعة Level 4			مستوى ثالثة Level 3			مستوى ثانية Level 2			مستوى أولى Level 1			Branches \ Study Centers	
			200-100			99-67			66-34			33-0				
المجموع	إناث	ذكور	المجموع	إناث	ذكور	المجموع	إناث	ذكور	المجموع	إناث	ذكور	المجموع	إناث	ذكور	الجنس	
Total	Female	Male	Total	Female	Male	Total	Female	Male	Total	Female	Male	Total	Female	Male	Gender	
1	1	0	0	0	0	0	0	0	0	0	0	1	1	0	Al-Quds Branch فروع القدس	
0	0	0	0	0	0	0	0	0	0	0	0	0	0	0	Ezareyah Services Study Center مركز خدمات العيزرية الدراسي	
36	14	22	0	0	0	1	0	1	9	4	5	26	10	16	Ramallah & Al-Bireh Branch فروع رام الله والبيرة	
1	0	1	0	0	0	0	0	0	0	0	0	1	0	1	Jericho Branch فروع أريحا	
13	6	7	0	0	0	0	0	0	5	3	2	8	3	5	Nablus Branch فروع نابلس	
13	8	5	0	0	0	0	0	0	5	3	2	8	5	3	Tubas Branch فروع طوباس	
18	13	5	0	0	0	0	0	0	8	6	2	10	7	3	Qalqilya Branch فروع قلقيلية	
11	4	7	0	0	0	0	0	0	4	2	2	7	2	5	Salfeet Branch فروع سلفيت	
6	2	4	0	0	0	0	0	0	0	0	0	6	2	4	Bedyah Services Study Center مركز خدمات بديا الدراسي	
19	4	15	0	0	0	0	0	0	3	1	2	16	3	13	Tulkarm Branch فروع طولكرم	
52	23	29	0	0	0	0	0	0	9	5	4	43	18	25	Jenin Branch فروع جنين	
24	14	10	0	0	0	0	0	0	4	3	1	20	11	9	Bethlehem Branch فروع بيت لحم	
1	0	1	0	0	0	0	0	0	0	0	0	1	0	1	Beit Sahour Study Center مركز بيت ساحور الدراسي	
27	9	18	0	0	0	0	0	0	8	1	7	19	8	11	Hebron Branch فروع الخليل	
15	6	9	0	0	0	0	0	0	4	3	1	11	3	8	Dora Branch فروع دورا	
7	3	4	0	0	0	0	0	0	0	0	0	7	3	4	Yatta Branch فروع يطا	
0	0	0	0	0	0	0	0	0	0	0	0	0	0	0	Gaza Branch فروع غزة	
0	0	0	0	0	0	0	0	0	0	0	0	0	0	0	Al-Wosta Branch فروع الوسطى	
0	0	0	0	0	0	0	0	0	0	0	0	0	0	0	Khanyounis Branch فروع خان يونس	
0	0	0	0	0	0	0	0	0	0	0	0	0	0	0	Rafah Branch فروع رفح	
0	0	0	0	0	0	0	0	0	0	0	0	0	0	0	North Gaza Branch فروع شمال غزة	
244	107	137	0	0	0	1	0	1	59	31	28	184	76	108	Total المجموع	

Distribution Of Students In Education Faculty By Specialization , Branches \ Study Centers , Gender

الدورة الصيفية الثانية من العام الجامعي 2013 / 2014

" 1134 "

Specialization التخصص																								المرحلة الأساسية الأولى			تعليم التربية الإسلامية			اللغة العربية وأساليب تدريسها			اللغة الإنجليزية وأساليب تدريسها			تعليم الاجتماعيات			الرياضيات وأساليب تدريسها			تعليم العلوم			غير المتخصص			المجموع			الفروع / المراكز الدراسية		
Total			Not Specialized			Teaching Science			Mathematics and its Teaching Methods			Teaching Social Studies			English Language and its Teaching Methods			Arabic Language and its Teaching Methods			Teaching Islamic Education																																
المجموع	إناث	ذكور	المجموع	إناث	ذكور	المجموع	إناث	ذكور	المجموع	إناث	ذكور	المجموع	إناث	ذكور	المجموع	إناث	ذكور	المجموع	إناث	ذكور	المجموع	إناث	ذكور	المجموع	إناث	ذكور	المجموع	إناث	ذكور	الجنس																							
Total	Female	Male	Total	Female	Male	Total	Female	Male	Total	Female	Male	Total	Female	Male	Total	Female	Male	Total	Female	Male	Total	Female	Male	Total	Female	Male	Total	Female	Male	Gender																							
73	62	11	1	1	0	0	0	0	12	10	2	6	5	1	13	13	0	5	3	2	17	11	6	19	19	0	Al-Quds Branch	فرع القدس																									
37	33	4	1	1	0	0	0	0	5	4	1	7	6	1	5	5	0	3	2	1	4	3	1	12	12	0	Ezareyah Services Study Center	مركز خدمات العيزرية الدراسي																									
679	579	100	10	5	5	25	21	4	80	73	7	109	87	22	103	90	13	50	45	5	67	41	26	235	217	18	Ramallah & Al-Bireh Branch	فرع رام الله والبيرة																									
97	80	17	1	1	0	0	0	0	5	4	1	26	16	10	14	14	0	13	12	1	10	8	2	28	25	3	Jericho Branch	فرع أريحا																									
848	687	161	19	17	2	47	44	3	139	117	22	176	142	34	92	82	10	122	92	30	54	45	9	199	148	51	Nablus Branch	فرع نابلس																									
242	180	62	3	3	0	0	0	0	40	34	6	57	39	18	25	19	6	19	15	4	13	8	5	85	62	23	Tubas Branch	فرع طوباس																									
370	321	49	2	1	1	30	27	3	52	43	9	68	49	19	73	69	4	71	68	3	48	40	8	26	24	2	Qalqilya Branch	فرع قلقيلية																									
101	77	24	1	0	1	0	0	0	15	15	0	21	12	9	26	20	6	10	9	1	15	8	7	13	13	0	Salfeet Branch	فرع سلفيت																									
138	115	23	3	2	1	0	0	0	18	17	1	14	11	3	18	17	1	25	21	4	32	24	8	28	23	5	Bedy Services Study Center	مركز خدمات بديا الدراسي																									
640	501	139	12	10	2	33	27	6	95	77	18	134	92	42	117	101	16	96	73	23	53	40	13	100	81	19	Tulkarm Branch	فرع طولكرم																									
1026	829	197	11	5	6	72	63	9	114	105	9	207	158	49	128	117	11	131	108	23	111	84	27	252	189	63	Jenin Branch	فرع جنين																									
260	201	59	5	4	1	0	0	0	33	31	2	64	42	22	31	27	4	27	21	6	33	16	17	67	60	7	Bethlehem Branch	فرع بيت لحم																									
90	74	16	2	1	1	0	0	0	15	12	3	23	18	5	6	6	0	10	10	0	6	4	2	28	23	5	Beit Sahour Study Center	مركز بيت ساحور الدراسي																									
400	311	89	5	4	1	32	27	5	61	50	11	65	50	15	54	45	9	57	41	16	34	18	16	92	76	16	Hebron Branch	فرع الخليل																									
198	160	38	1	1	0	0	0	0	37	31	6	28	19	9	20	20	0	33	26	7	36	24	12	43	39	4	Dora Branch	فرع دورا																									
149	110	39	2	2	0	0	0	0	28	20	8	27	21	6	16	15	1	14	8	6	33	24	9	29	20	9	Yatta Branch	فرع يطا																									
160	101	59	1	0	1	0	0	0	11	5	6	12	4	8	11	7	4	21	12	9	13	5	8	91	68	23	Gaza Branch	فرع غزة																									
41	29	12	1	1	0	0	0	0	7	4	3	3	0	3	2	1	1	3	3	0	5	4	1	20	16	4	Al-Wosta Branch	فرع الوسطى																									
40	21	19	0	0	0	0	0	0	5	4	1	1	0	1	4	3	1	7	3	4	6	2	4	17	9	8	Khanyounis Branch	فرع خان يونس																									
54	38	16	0	0	0	0	0	0	3	2	1	3	2	1	2	2	0	7	7	0	6	2	4	33	23	10	Rafah Branch	فرع رفح																									
91	52	39	1	1	0	0	0	0	9	7	2	7	2	5	2	0	2	11	6	5	10	1	9	51	35	16	North Gaza Branch	فرع شمال غزة																									
5734	4561	1173	82	60	22	239	209	30	784	665	119	1058	775	283	762	673	89	735	585	150	606	412	194	1468	1182	286	Total	المجموع																									

تخصص تعليم العلوم مطروح في الفروع التالية ( رام الله ، نابلس ، قلقيلية ، جنين ، طولكرم ، الخليل ) فقط الطلبة المسجلين في باقي الفروع قدامى .

Distribution Of Old Students In Education Faculty By Specialization , Branches \ Study Centers , Gender

الدورة الصيفية الثانية من العام الجامعي 2013 / 2014

" 1134 "

Specialization التخصص																											الفروع / المراكز الدراسية		
المجموع			غير المتخصص			تعليم العلوم			الرياضيات وأساليب تدريسها			تعليم الاجتماعيات			اللغة الإنجليزية وأساليب تدريسها			اللغة العربية وأساليب تدريسها			تعليم التربية الإسلامية			المرحلة الأساسية الأولى			Branches \ Study Centers		
Total			Not Specialized			Teaching Science			Mathematics and its Teaching Methods			Teaching Social Studies			English Language and its Teaching Methods			Arabic Language and its Teaching Methods			Teaching Islamic Education			Elementary Education					
المجموع	إناث	ذكور	المجموع	إناث	ذكور	المجموع	إناث	ذكور	المجموع	إناث	ذكور	المجموع	إناث	ذكور	المجموع	إناث	ذكور	المجموع	إناث	ذكور	المجموع	إناث	ذكور	المجموع	إناث	ذكور	الجنس		
Total	Female	Male	Total	Female	Male	Total	Female	Male	Total	Female	Male	Total	Female	Male	Total	Female	Male	Total	Female	Male	Total	Female	Male	Total	Female	Male	Gender		
73	62	11	1	1	0	0	0	0	12	10	2	6	5	1	13	13	0	5	3	2	17	11	6	19	19	0	AL-Quds Branch		
37	33	4	1	1	0	0	0	0	5	4	1	7	6	1	5	5	0	3	2	1	4	3	1	12	12	0	Ezareyah Services Study Center		
679	579	100	10	5	5	25	21	4	80	73	7	109	87	22	103	90	13	50	45	5	67	41	26	235	217	18	Ramallah & Al-Bireh Branch		
97	80	17	1	1	0	0	0	0	5	4	1	26	16	10	14	14	0	13	12	1	10	8	2	28	25	3	Jericho Branch		
848	687	161	19	17	2	47	44	3	139	117	22	176	142	34	92	82	10	122	92	30	54	45	9	199	148	51	Nablus Branch		
242	180	62	3	3	0	0	0	0	40	34	6	57	39	18	25	19	6	19	15	4	13	8	5	85	62	23	Tubas Branch		
370	321	49	2	1	1	30	27	3	52	43	9	68	49	19	73	69	4	71	68	3	48	40	8	26	24	2	Qalqilya Branch		
101	77	24	1	0	1	0	0	0	15	15	0	21	12	9	26	20	6	10	9	1	15	8	7	13	13	0	Salfeet Branch		
138	115	23	3	2	1	0	0	0	18	17	1	14	11	3	18	17	1	25	21	4	32	24	8	28	23	5	Bedy Services Study Center		
640	501	139	12	10	2	33	27	6	95	77	18	134	92	42	117	101	16	96	73	23	53	40	13	100	81	19	Tulkarm Branch		
1026	829	197	11	5	6	72	63	9	114	105	9	207	158	49	128	117	11	131	108	23	111	84	27	252	189	63	Jenin Branch		
260	201	59	5	4	1	0	0	0	33	31	2	64	42	22	31	27	4	27	21	6	33	16	17	67	60	7	Bethlehem Branch		
90	74	16	2	1	1	0	0	0	15	12	3	23	18	5	6	6	0	10	10	0	6	4	2	28	23	5	Beit Sahour Study Center		
400	311	89	5	4	1	32	27	5	61	50	11	65	50	15	54	45	9	57	41	16	34	18	16	92	76	16	Hebron Branch		
198	160	38	1	1	0	0	0	0	37	31	6	28	19	9	20	20	0	33	26	7	36	24	12	43	39	4	Dora Branch		
149	110	39	2	2	0	0	0	0	28	20	8	27	21	6	16	15	1	14	8	6	33	24	9	29	20	9	Yatta Branch		
160	101	59	1	0	1	0	0	0	11	5	6	12	4	8	11	7	4	21	12	9	13	5	8	91	68	23	Gaza Branch		
41	29	12	1	1	0	0	0	0	7	4	3	3	0	3	2	1	1	3	3	0	5	4	1	20	16	4	Al-Wosta Branch		
40	21	19	0	0	0	0	0	0	5	4	1	1	0	1	4	3	1	7	3	4	6	2	4	17	9	8	Khanyounis Branch		
54	38	16	0	0	0	0	0	0	3	2	1	3	2	1	2	2	0	7	7	0	6	2	4	33	23	10	Rafah Branch		
91	52	39	1	1	0	0	0	0	9	7	2	7	2	5	2	0	2	11	6	5	10	1	9	51	35	16	North Gaza Branch		
5734	4561	1173	82	60	22	239	209	30	784	665	119	1058	775	283	762	673	89	735	585	150	606	412	194	1468	1182	286	Total		

تخصص تعليم العلوم مطروح في الفروع التالية ( رام الله ، نابلس ، قلقيلية ، جنين ، طولكرم ، الخليل ) فقط و الطلبة المسجلين في باقي الفروع قدامى .

Distribution Of New Students In Education Faculty By Specialization , Branches \ Study Centers , Gender

الدورة الصيفية الثانية من العام الجامعي 2013 / 2014

" 1134 "

Specialization التخصص																								المركز الدراسي					
المجموع			غير المتخصص			تعليم العلوم			الرياضيات وأساليب تدريسها			تعليم الاجتماعيات			اللغة الإنجليزية وأساليب تدريسها			اللغة العربية وأساليب تدريسها			تعليم التربية الإسلامية			المرحلة الأساسية الأولى			Branches \ Study Centers		
Total			Not Specialized			Teaching Science			Mathematics and its Teaching Methods			Teaching Social Studies			English Language and its Teaching Methods			Arabic Language and its Teaching Methods			Teaching Islamic Education			Elementary Education					
المجموع	إناث	ذكور	المجموع	إناث	ذكور	المجموع	إناث	ذكور	المجموع	إناث	ذكور	المجموع	إناث	ذكور	المجموع	إناث	ذكور	المجموع	إناث	ذكور	المجموع	إناث	ذكور	المجموع	إناث	ذكور	Gender		
Total	Female	Male	Total	Female	Male	Total	Female	Male	Total	Female	Male	Total	Female	Male	Total	Female	Male	Total	Female	Male	Total	Female	Male	Total	Female	Male			
0	0	0	0	0	0	0	0	0	0	0	0	0	0	0	0	0	0	0	0	0	0	0	0	0	0	0	0	فرع القدس	Al-Quds Branch
0	0	0	0	0	0	0	0	0	0	0	0	0	0	0	0	0	0	0	0	0	0	0	0	0	0	0	0	مركز خدمات العجزية الدراسي	Ezareyah Services Study Center
0	0	0	0	0	0	0	0	0	0	0	0	0	0	0	0	0	0	0	0	0	0	0	0	0	0	0	0	فرع رام الله والبيرة	Ramallah & Al-Bireh Branch
0	0	0	0	0	0	0	0	0	0	0	0	0	0	0	0	0	0	0	0	0	0	0	0	0	0	0	0	فرع أريحا	Jericho Branch
0	0	0	0	0	0	0	0	0	0	0	0	0	0	0	0	0	0	0	0	0	0	0	0	0	0	0	0	فرع نابلس	Nablus Branch
0	0	0	0	0	0	0	0	0	0	0	0	0	0	0	0	0	0	0	0	0	0	0	0	0	0	0	0	فرع طوباس	Tubas Branch
0	0	0	0	0	0	0	0	0	0	0	0	0	0	0	0	0	0	0	0	0	0	0	0	0	0	0	0	فرع قلقيلية	Qalqilya Branch
0	0	0	0	0	0	0	0	0	0	0	0	0	0	0	0	0	0	0	0	0	0	0	0	0	0	0	0	فرع سلفيت	Salfeet Branch
0	0	0	0	0	0	0	0	0	0	0	0	0	0	0	0	0	0	0	0	0	0	0	0	0	0	0	0	مركز خدمات بديا الدراسي	Bedia Services Study Center
0	0	0	0	0	0	0	0	0	0	0	0	0	0	0	0	0	0	0	0	0	0	0	0	0	0	0	0	فرع طولكرم	Tulkarm Branch
0	0	0	0	0	0	0	0	0	0	0	0	0	0	0	0	0	0	0	0	0	0	0	0	0	0	0	0	فرع جنين	Jenin Branch
0	0	0	0	0	0	0	0	0	0	0	0	0	0	0	0	0	0	0	0	0	0	0	0	0	0	0	0	فرع بيت لحم	Bethlehem Branch
0	0	0	0	0	0	0	0	0	0	0	0	0	0	0	0	0	0	0	0	0	0	0	0	0	0	0	0	مركز بيت ساحور الدراسي	Beit Sahour Study Center
0	0	0	0	0	0	0	0	0	0	0	0	0	0	0	0	0	0	0	0	0	0	0	0	0	0	0	0	فرع الخليل	Hebron Branch
0	0	0	0	0	0	0	0	0	0	0	0	0	0	0	0	0	0	0	0	0	0	0	0	0	0	0	0	فرع دورا	Dora Branch
0	0	0	0	0	0	0	0	0	0	0	0	0	0	0	0	0	0	0	0	0	0	0	0	0	0	0	0	فرع يطا	Yatta Branch
0	0	0	0	0	0	0	0	0	0	0	0	0	0	0	0	0	0	0	0	0	0	0	0	0	0	0	0	فرع غزة	Gaza Branch
0	0	0	0	0	0	0	0	0	0	0	0	0	0	0	0	0	0	0	0	0	0	0	0	0	0	0	0	فرع الوسطى	Al-Wosta Branch
0	0	0	0	0	0	0	0	0	0	0	0	0	0	0	0	0	0	0	0	0	0	0	0	0	0	0	0	فرع خان يونس	Khanyounis Branch
0	0	0	0	0	0	0	0	0	0	0	0	0	0	0	0	0	0	0	0	0	0	0	0	0	0	0	0	فرع رفح	Rafah Branch
0	0	0	0	0	0	0	0	0	0	0	0	0	0	0	0	0	0	0	0	0	0	0	0	0	0	0	0	فرع شمال غزة	North Gaza Branch
0	0	0	0	0	0	0	0	0	0	0	0	0	0	0	0	0	0	0	0	0	0	0	0	0	0	0	0	المجموع	Total

تخصص تعليم العلوم مطروح في الفروع التالية ( رام الله ، نابلس ، قلقيلية ، جنين ، طولكرم ، الخليل ) فقط و الطلبة المسجلين في باقي الفروع قدامى .



عدد الطلبة حسب المستوى الدراسي															الفروع / المراكز الدراسية	
المجموع Total			مستوى رابعة Level 4			مستوى ثالثة Level 3			مستوى ثانية Level 2			مستوى أولى Level 1			Branches \ Study Centers	
			200-100			99-67			66-34			33-0				
المجموع	إناث	ذكور	المجموع	إناث	ذكور	المجموع	إناث	ذكور	المجموع	إناث	ذكور	المجموع	إناث	ذكور	الجنس	
Total	Female	Male	Total	Female	Male	Total	Female	Male	Total	Female	Male	Total	Female	Male	Gender	
73	62	11	23	21	2	29	26	3	11	9	2	10	6	4	Al-Quds Branch فروع القدس	
37	33	4	14	13	1	9	7	2	9	8	1	5	5	0	Ezareyah Services Study Center مركز خدمات العيزرية الدراسي	
679	579	100	288	241	47	173	152	21	143	124	19	75	62	13	Ramallah & Al-Bireh Branch فروع رام الله والبيرة	
97	80	17	34	29	5	30	27	3	26	18	8	7	6	1	Jericho Branch فروع أريحا	
848	687	161	311	260	51	237	186	51	212	171	41	88	70	18	Nablus Branch فروع نابلس	
242	180	62	85	59	26	66	47	19	58	49	9	33	25	8	Tubas Branch فروع طوباس	
370	321	49	143	127	16	101	85	16	75	68	7	51	41	10	Qalqilya Branch فروع قلقيلية	
101	77	24	38	31	7	28	21	7	23	15	8	12	10	2	Salfet Branch فروع سلفيت	
138	115	23	43	36	7	39	32	7	36	28	8	20	19	1	Bedyia Services Study Center مركز خدمات بديا الدراسي	
640	501	139	212	170	42	173	138	35	167	126	41	88	67	21	Tulkarm Branch فروع طولكرم	
1026	829	197	386	323	63	258	213	45	243	188	55	139	105	34	Jenin Branch فروع جنين	
260	201	59	106	74	32	69	57	12	55	46	9	30	24	6	Bethlehem Branch فروع بيت لحم	
90	74	16	50	43	7	18	15	3	16	14	2	6	2	4	Beit Sahour Study Center مركز بيت ساحور الدراسي	
400	311	89	169	132	37	107	83	24	88	68	20	36	28	8	Hebron Branch فروع الخليل	
198	160	38	104	84	20	37	31	6	49	38	11	8	7	1	Dora Branch فروع دورا	
149	110	39	56	45	11	49	34	15	34	24	10	10	7	3	Yatta Branch فروع يطا	
160	101	59	85	48	37	47	32	15	16	13	3	12	8	4	Gaza Branch فروع غزة	
41	29	12	35	24	11	4	4	0	1	0	1	1	1	0	Al-Wosta Branch فروع الوسطى	
40	21	19	35	18	17	5	3	2	0	0	0	0	0	0	Khanyounis Branch فروع خان يونس	
54	38	16	46	34	12	5	2	3	1	1	0	2	1	1	Rafah Branch فروع رفح	
91	52	39	81	45	36	5	3	2	4	3	1	1	1	0	North Gaza Branch فروع شمال غزة	
5734	4561	1173	2344	1857	487	1489	1198	291	1267	1011	256	634	495	139	Total المجموع	

Distribution of Students In Elementary Education Specialization  
By Branches \ Study Centers , Academic Level , Gender

الدورة الصيفية الثانية من العام الجامعي 2013 / 2014

" 1134 "

عدد الطلبة حسب المستوى الدراسي															الفروع / المراكز الدراسية	
المجموع Total			مستوى رابعة Level 4			مستوى ثالثة Level 3			مستوى ثانيا Level 2			مستوى اولى Level 1			Branches \ Study Centers	
			200-100			99-67			66-34			33-0				
المجموع	إناث	ذكور	المجموع	إناث	ذكور	المجموع	إناث	ذكور	المجموع	إناث	ذكور	المجموع	إناث	ذكور	الجنس	
Total	Female	Male	Total	Female	Male	Total	Female	Male	Total	Female	Male	Total	Female	Male	Gender	
19	19	0	6	6	0	8	8	0	2	2	0	3	3	0	Al-Quds Branch فرع القدس	
12	12	0	2	2	0	4	4	0	5	5	0	1	1	0	Ezareyah Services Study Center مركز خدمات العزيرة الدراسي	
235	217	18	101	89	12	58	58	0	53	51	2	23	19	4	Ramallah & Al-Bireh Branch فرع رام الله والبيرة	
28	25	3	10	8	2	13	12	1	4	4	0	1	1	0	Jericho Branch فرع أريحا	
199	148	51	72	56	16	56	39	17	44	33	11	27	20	7	Nablus Branch فرع نابلس	
85	62	23	26	17	9	25	15	10	24	20	4	10	10	0	Tubas Branch فرع طوباس	
26	24	2	6	5	1	6	5	1	6	6	0	8	8	0	Qalqilya Branch فرع قلقيلية	
13	13	0	4	4	0	3	3	0	5	5	0	1	1	0	Salfet Branch فرع سلفيت	
28	23	5	6	5	1	7	4	3	6	5	1	9	9	0	Bedy Services Study Center مركز خدمات بديا الدراسي	
100	81	19	29	21	8	31	26	5	27	23	4	13	11	2	Tulkarm Branch فرع طولكرم	
252	189	63	69	52	17	67	47	20	70	53	17	46	37	9	Jenin Branch فرع جنين	
67	60	7	24	21	3	23	20	3	14	13	1	6	6	0	Bethlehem Branch فرع بيت لحم	
28	23	5	10	8	2	7	6	1	9	8	1	2	1	1	Beit Sahour Study Center مركز بيت ساحور الدراسي	
92	76	16	31	26	5	30	23	7	24	21	3	7	6	1	Hebron Branch فرع الخليل	
43	39	4	18	18	0	8	7	1	15	12	3	2	2	0	Dora Branch فرع دورا	
29	20	9	13	11	2	6	4	2	8	3	5	2	2	0	Yatta Branch فرع يطا	
91	68	23	49	32	17	27	22	5	11	10	1	4	4	0	Gaza Branch فرع غزة	
20	16	4	18	15	3	1	1	0	1	0	1	0	0	0	Al-Wosta Branch فرع الوسطى	
17	9	8	16	8	8	1	1	0	0	0	0	0	0	0	Khanyounis Branch فرع خان يونس	
33	23	10	29	21	8	3	1	2	1	1	0	0	0	0	Rafah Branch فرع رفح	
51	35	16	45	31	14	5	3	2	1	1	0	0	0	0	North Gaza Branch فرع شمال غزة	
1468	1182	286	584	456	128	389	309	80	330	276	54	165	141	24	Total المجموع	

Distribution of Students In Teaching Islamic Education Specialization  
By Branches \ Study Centers , Academic Level , Gender

الدورة الصيفية الثانية من العام الجامعي 2013 / 2014

" 1134 "

عدد الطلبة حسب المستوى الدراسي															الفروع / المراكز الدراسية	
المجموع Total			مستوى رابعة Level 4			مستوى ثالثة Level 3			مستوى ثانية Level 2			مستوى أولى Level 1			Branches \ Study Centers	
			200-100			99-67			66-34			33-0				
المجموع	إناث	ذكور	المجموع	إناث	ذكور	المجموع	إناث	ذكور	المجموع	إناث	ذكور	المجموع	إناث	ذكور	الجنس	
Total	Female	Male	Total	Female	Male	Total	Female	Male	Total	Female	Male	Total	Female	Male	Gender	
17	11	6	6	5	1	4	4	0	4	2	2	3	0	3	Al-Quds Branch فروع القدس	
4	3	1	2	2	0	1	0	1	1	1	0	0	0	0	Ezareyah Services Study Center مركز خدمات العزيرة الدراسي	
67	41	26	21	10	11	25	17	8	14	9	5	7	5	2	Ramallah & Al-Bireh Branch فروع رام الله والبيرة	
10	8	2	2	1	1	4	3	1	3	3	0	1	1	0	Jericho Branch فروع أريحا	
54	45	9	24	22	2	11	8	3	15	12	3	4	3	1	Nablus Branch فروع نابلس	
13	8	5	4	1	3	3	3	0	5	4	1	1	0	1	Tubas Branch فروع طوباس	
48	40	8	23	18	5	13	10	3	7	7	0	5	5	0	Qalqilya Branch فروع قلقيلية	
15	8	7	9	6	3	4	2	2	1	0	1	1	0	1	Salfeet Branch فروع سلفيت	
32	24	8	14	13	1	10	8	2	6	1	5	2	2	0	Bedy Services Study Center مركز خدمات بديا الدراسي	
53	40	13	22	16	6	14	12	2	13	11	2	4	1	3	Tulkarm Branch فروع طولكرم	
111	84	27	44	37	7	28	24	4	25	14	11	14	9	5	Jenin Branch فروع جنين	
33	16	17	19	8	11	5	3	2	4	2	2	5	3	2	Bethlehem Branch فروع بيت لحم	
6	4	2	4	3	1	2	1	1	0	0	0	0	0	0	Beit Sahour Study Center مركز بيت ساحور الدراسي	
34	18	16	12	5	7	11	6	5	6	4	2	5	3	2	Hebron Branch فروع الخليل	
36	24	12	28	20	8	4	2	2	3	2	1	1	0	1	Dora Branch فروع دورا	
33	24	9	8	6	2	17	12	5	6	5	1	2	1	1	Yatta Branch فروع يطا	
13	5	8	10	4	6	3	1	2	0	0	0	0	0	0	Gaza Branch فروع غزة	
5	4	1	3	2	1	2	2	0	0	0	0	0	0	0	Al-Wosta Branch فروع الوسطى	
6	2	4	6	2	4	0	0	0	0	0	0	0	0	0	Khanyounis Branch فروع خان يونس	
6	2	4	5	2	3	0	0	0	0	0	0	1	0	1	Rafah Branch فروع رفح	
10	1	9	10	1	9	0	0	0	0	0	0	0	0	0	North Gaza Branch فروع شمال غزة	
606	412	194	276	184	92	161	118	43	113	77	36	56	33	23	Total المجموع	

عدد الطلبة حسب المستوى الدراسي															الفروع / المراكز الدراسية	
المجموع Total			مستوى رابعة Level 4			مستوى ثالثة Level 3			مستوى ثانيا Level 2			مستوى أولى Level 1			Branches \ Study Centers	
			200-100			99-67			66-34			33-0				
المجموع	إناث	ذكور	المجموع	إناث	ذكور	المجموع	إناث	ذكور	المجموع	إناث	ذكور	المجموع	إناث	ذكور	الجنس	
Total	Female	Male	Total	Female	Male	Total	Female	Male	Total	Female	Male	Total	Female	Male	Gender	
5	3	2	1	1	0	4	2	2	0	0	0	0	0	0	Al-Quds Branch فرع القدس	
3	2	1	2	1	1	0	0	0	0	0	0	1	1	0	Ezareyah Services Study Center مركز خدمات العزيرة الدراسي	
50	45	5	30	27	3	6	5	1	13	12	1	1	1	0	Ramallah & Al-Bireh Branch فرع رام الله والبيرة	
13	12	1	7	6	1	6	6	0	0	0	0	0	0	0	Jericho Branch فرع أريحا	
122	92	30	46	34	12	40	30	10	27	21	6	9	7	2	Nablus Branch فرع نابلس	
19	15	4	9	7	2	4	3	1	5	4	1	1	1	0	Tubas Branch فرع طوباس	
71	68	3	27	26	1	25	24	1	14	14	0	5	4	1	Qalqilya Branch فرع قلقيلية	
10	9	1	4	3	1	3	3	0	3	3	0	0	0	0	Salfeet Branch فرع سلفيت	
25	21	4	6	4	2	10	9	1	5	4	1	4	4	0	Bedy Services Study Center مركز خدمات بديا الدراسي	
96	73	23	36	26	10	29	25	4	19	12	7	12	10	2	Tulkarm Branch فرع طولكرم	
131	108	23	62	49	13	38	34	4	20	17	3	11	8	3	Jenin Branch فرع جنين	
27	21	6	14	11	3	6	4	2	6	5	1	1	1	0	Bethlehem Branch فرع بيت لحم	
10	10	0	9	9	0	1	1	0	0	0	0	0	0	0	Beit Sahour Study Center مركز بيت ساحور الدراسي	
57	41	16	29	21	8	16	13	3	11	7	4	1	0	1	Hebron Branch فرع الخليل	
33	26	7	20	17	3	9	6	3	3	2	1	1	1	0	Dora Branch فرع دورا	
14	8	6	8	6	2	6	2	4	0	0	0	0	0	0	Yatta Branch فرع يطا	
21	12	9	8	4	4	8	5	3	3	1	2	2	2	0	Gaza Branch فرع غزة	
3	3	0	3	3	0	0	0	0	0	0	0	0	0	0	Al-Wosta Branch فرع الوسطى	
7	3	4	5	3	2	2	0	2	0	0	0	0	0	0	Khanyounis Branch فرع خان يونس	
7	7	0	5	5	0	1	1	0	0	0	0	1	1	0	Rafah Branch فرع رفح	
11	6	5	10	5	5	0	0	0	1	1	0	0	0	0	North Gaza Branch فرع شمال غزة	
735	585	150	341	268	73	214	173	41	130	103	27	50	41	9	Total المجموع	

عدد الطلبة حسب المستوى الدراسي															الفروع / المراكز الدراسية	
المجموع Total			مستوى رابعة Level 4			مستوى ثالثة Level 3			مستوى ثانيا Level 2			مستوى أولى Level 1			Branches \ Study Centers	
			200-100			99-67			66-34			33-0				
المجموع	إناث	ذكور	المجموع	إناث	ذكور	المجموع	إناث	ذكور	المجموع	إناث	ذكور	المجموع	إناث	ذكور	الجنس	
Total	Female	Male	Total	Female	Male	Total	Female	Male	Total	Female	Male	Total	Female	Male	Gender	
13	13	0	2	2	0	8	8	0	1	1	0	2	2	0	Al-Quds Branch فروع القدس	
5	5	0	1	1	0	2	2	0	1	1	0	1	1	0	Ezareyah Services Study Center مركز خدمات العزيرة الدراسي	
103	90	13	20	18	2	32	27	5	30	26	4	21	19	2	Ramallah & Al-Bireh Branch فروع رام الله والبيرة	
14	14	0	3	3	0	3	3	0	5	5	0	3	3	0	Jericho Branch فروع أريحا	
92	82	10	15	14	1	29	24	5	33	30	3	15	14	1	Nablus Branch فروع نابلس	
25	19	6	7	7	0	6	3	3	7	5	2	5	4	1	Tubas Branch فروع طوباس	
73	69	4	19	18	1	20	19	1	20	20	0	14	12	2	Qalqilya Branch فروع قلقيلية	
26	20	6	8	7	1	7	5	2	6	3	3	5	5	0	Salfeet Branch فروع سلفيت	
18	17	1	5	4	1	3	3	0	9	9	0	1	1	0	Bedy Services Study Center مركز خدمات بديا الدراسي	
117	101	16	25	21	4	35	31	4	33	30	3	24	19	5	Tulkarm Branch فروع طولكرم	
128	117	11	36	32	4	37	35	2	43	39	4	12	11	1	Jenin Branch فروع جنين	
31	27	4	3	3	0	9	9	0	13	11	2	6	4	2	Bethlehem Branch فروع بيت لحم	
6	6	0	2	2	0	0	0	0	4	4	0	0	0	0	Beit Sahour Study Center مركز بيت ساحور الدراسي	
54	45	9	9	9	0	22	19	3	16	13	3	7	4	3	Hebron Branch فروع الخليل	
20	20	0	6	6	0	4	4	0	8	8	0	2	2	0	Dora Branch فروع دورا	
16	15	1	6	5	1	6	6	0	3	3	0	1	1	0	Yatta Branch فروع يطا	
11	7	4	3	3	0	5	2	3	2	2	0	1	0	1	Gaza Branch فروع غزة	
2	1	1	2	1	1	0	0	0	0	0	0	0	0	0	Al-Wosta Branch فروع الوسطى	
4	3	1	2	1	1	2	2	0	0	0	0	0	0	0	Khanyounis Branch فروع خان يونس	
2	2	0	2	2	0	0	0	0	0	0	0	0	0	0	Rafah Branch فروع رفح	
2	0	2	1	0	1	0	0	0	1	0	1	0	0	0	North Gaza Branch فروع شمال غزة	
762	673	89	177	159	18	230	202	28	235	210	25	120	102	18	Total المجموع	

Distribution of Students In Teaching Social Studies Specialization  
By Branches \ Study Centers , Academic Level , Gender

الدورة الصيفية الثانية من العام الجامعي 2013 / 2014

" 1134 "

عدد الطلبة حسب المستوى الدراسي															الفروع / المراكز الدراسية	
المجموع Total			مستوى رابعة Level 4			مستوى ثالثة Level 3			مستوى ثانيا Level 2			مستوى اولى Level 1			Branches \ Study Centers	
			200-100			99-67			66-34			33-0				
المجموع	إناث	ذكور	المجموع	إناث	ذكور	المجموع	إناث	ذكور	المجموع	إناث	ذكور	المجموع	إناث	ذكور	الجنس	
Total	Female	Male	Total	Female	Male	Total	Female	Male	Total	Female	Male	Total	Female	Male	Gender	
6	5	1	3	3	0	0	0	0	1	1	0	2	1	1	Al-Quds Branch فرع القدس	
7	6	1	5	5	0	1	0	1	0	0	0	1	1	0	Ezareyah Services Study Center مركز خدمات العزيرية الدراسي	
109	87	22	66	55	11	23	18	5	13	8	5	7	6	1	Ramallah & Al-Bireh Branch فرع رام الله والبيرة	
26	16	10	10	9	1	4	3	1	10	3	7	2	1	1	Jericho Branch فرع أريحا	
176	142	34	74	64	10	50	40	10	42	31	11	10	7	3	Nablus Branch فرع نابلس	
57	39	18	23	15	8	13	8	5	10	9	1	11	7	4	Tubas Branch فرع طوباس	
68	49	19	29	24	5	16	11	5	12	8	4	11	6	5	Qalqilya Branch فرع قلقيلية	
21	12	9	6	4	2	8	5	3	6	2	4	1	1	0	Salfet Branch فرع سلفيت	
14	11	3	4	3	1	5	4	1	4	3	1	1	1	0	Bedy Services Study Center مركز خدمات بديا الدراسي	
134	92	42	47	39	8	34	20	14	37	22	15	16	11	5	Tulkarm Branch فرع طولكرم	
207	158	49	88	73	15	55	42	13	42	29	13	22	14	8	Jenin Branch فرع جنين	
64	42	22	35	20	15	13	9	4	13	10	3	3	3	0	Bethlehem Branch فرع بيت لحم	
23	18	5	15	12	3	5	5	0	2	1	1	1	0	1	Beit Sahour Study Center مركز بيت ساحور الدراسي	
65	50	15	38	30	8	12	9	3	10	6	4	5	5	0	Hebron Branch فرع الخليل	
28	19	9	10	7	3	4	4	0	12	6	6	2	2	0	Dora Branch فرع دورا	
27	21	6	12	9	3	6	5	1	7	6	1	2	1	1	Yatta Branch فرع يطا	
12	4	8	8	2	6	4	2	2	0	0	0	0	0	0	Gaza Branch فرع غزة	
3	0	3	3	0	3	0	0	0	0	0	0	0	0	0	Al-Wosta Branch فرع الوسطى	
1	0	1	1	0	1	0	0	0	0	0	0	0	0	0	Khanyounis Branch فرع خان يونس	
3	2	1	3	2	1	0	0	0	0	0	0	0	0	0	Rafah Branch فرع رفح	
7	2	5	7	2	5	0	0	0	0	0	0	0	0	0	North Gaza Branch فرع شمال غزة	
1058	775	283	487	378	109	253	185	68	221	145	76	97	67	30	Total المجموع	

Distribution of Students In Mathematics and its Teaching Methods Specialization  
By Branches \ Study Centers , Academic Level , Gender

الدورة الصيفية الثانية من العام الجامعي 2013 / 2014

" 1134 "

عدد الطلبة حسب المستوى الدراسي															الفروع / المراكز الدراسية	
المجموع Total			مستوى رابعة Level 4			مستوى ثالثة Level 3			مستوى ثانياة Level 2			مستوى اولسى Level 1			Branches \ Study Centers	
			200-100			99-67			66-34			33-0				
المجموع	إناث	ذكور	المجموع	إناث	ذكور	المجموع	إناث	ذكور	المجموع	إناث	ذكور	المجموع	إناث	ذكور	الجنس	
Total	Female	Male	Total	Female	Male	Total	Female	Male	Total	Female	Male	Total	Female	Male	Gender	
12	10	2	5	4	1	5	4	1	2	2	0	0	0	0	Al-Quds Branch فروع القدس	
5	4	1	2	2	0	1	1	0	2	1	1	0	0	0	Ezareyah Services Study Center مركز خدمات العزيرة الدراسي	
80	73	7	37	32	5	21	20	1	15	14	1	7	7	0	Ramallah & Al-Bireh Branch فروع رام الله والبيرة	
5	4	1	2	2	0	0	0	0	3	2	1	0	0	0	Jericho Branch فروع أريحا	
139	117	22	67	58	9	31	27	4	32	25	7	9	7	2	Nablus Branch فروع نابلس	
40	34	6	16	12	4	15	15	0	7	7	0	2	0	2	Tubas Branch فروع طوباس	
52	43	9	22	22	0	14	9	5	11	8	3	5	4	1	Qalqilya Branch فروع قلقيلية	
15	15	0	7	7	0	3	3	0	2	2	0	3	3	0	Salfeet Branch فروع سلفيت	
18	17	1	8	7	1	4	4	0	6	6	0	0	0	0	Bedyia Services Study Center مركز خدمات بديا الدراسي	
95	77	18	38	33	5	25	22	3	23	16	7	9	6	3	Tulkarm Branch فروع طولكرم	
114	105	9	64	60	4	14	12	2	22	19	3	14	14	0	Jenin Branch فروع جنين	
33	31	2	11	11	0	13	12	1	5	5	0	4	3	1	Bethlehem Branch فروع بيت لحم	
15	12	3	10	9	1	3	2	1	1	1	0	1	0	1	Beit Sahour Study Center مركز بيت ساحور الدراسي	
61	50	11	33	26	7	8	7	1	16	13	3	4	4	0	Hebron Branch فروع الخليل	
37	31	6	22	16	6	8	8	0	7	7	0	0	0	0	Dora Branch فروع دورا	
28	20	8	9	8	1	8	5	3	9	6	3	2	1	1	Yatta Branch فروع يطا	
11	5	6	7	3	4	0	0	0	0	0	0	4	2	2	Gaza Branch فروع غزة	
7	4	3	6	3	3	1	1	0	0	0	0	0	0	0	Al-Wosta Branch فروع الوسطى	
5	4	1	5	4	1	0	0	0	0	0	0	0	0	0	Khanyounis Branch فروع خان يونس	
3	2	1	2	2	0	1	0	1	0	0	0	0	0	0	Rafah Branch فروع رفح	
9	7	2	8	6	2	0	0	0	1	1	0	0	0	0	North Gaza Branch فروع شمال غزة	
784	665	119	381	327	54	175	152	23	164	135	29	64	51	13	Total المجموع	

Distribution of Students In Teaching Science Specialization  
By Branches \ Study Centers , Academic Level , Gender

الدورة الصيفية الثانية من العام الجامعي 2013 / 2014

" 1134 "

عدد الطلبة حسب المستوى الدراسي															الفروع / المراكز الدراسية	
المجموع Total			مستوى رابعة Level 4			مستوى ثالثة Level 3			مستوى ثانيا Level 2			مستوى اولى Level 1			Branches \ Study Centers	
			200-100			99-67			66-34			33-0				
المجموع	إناث	ذكور	المجموع	إناث	ذكور	المجموع	إناث	ذكور	المجموع	إناث	ذكور	المجموع	إناث	ذكور	الجنس	
Total	Female	Male	Total	Female	Male	Total	Female	Male	Total	Female	Male	Total	Female	Male	Gender	
0	0	0	0	0	0	0	0	0	0	0	0	0	0	0	Al-Quds Branch فرع القدس	
0	0	0	0	0	0	0	0	0	0	0	0	0	0	0	Ezareyah Services Study Center مركز خدمات العزيرية الدراسي	
25	21	4	13	10	3	8	7	1	3	3	0	1	1	0	Ramallah & Al-Bireh Branch فرع رام الله والبيرة	
0	0	0	0	0	0	0	0	0	0	0	0	0	0	0	Jericho Branch فرع أريحا	
47	44	3	13	12	1	20	18	2	12	12	0	2	2	0	Nablu Branch فرع نابلس	
0	0	0	0	0	0	0	0	0	0	0	0	0	0	0	Tubas Branch فرع طوباس	
30	27	3	17	14	3	7	7	0	5	5	0	1	1	0	Qalqilya Branch فرع قلقيلية	
0	0	0	0	0	0	0	0	0	0	0	0	0	0	0	Salfet Branch فرع سلفيت	
0	0	0	0	0	0	0	0	0	0	0	0	0	0	0	Bedy Services Study Center مركز خدمات بديا الدراسي	
33	27	6	15	14	1	5	2	3	12	10	2	1	1	0	Tulkarm Branch فرع طولكرم	
72	63	9	23	20	3	19	19	0	20	16	4	10	8	2	Jenin Branch فرع جنين	
0	0	0	0	0	0	0	0	0	0	0	0	0	0	0	Bethlehem Branch فرع بيت لحم	
0	0	0	0	0	0	0	0	0	0	0	0	0	0	0	Beit Sahour Study Center مركز بيت ساحور الدراسي	
32	27	5	17	15	2	8	6	2	5	4	1	2	2	0	Hebron Branch فرع الخليل	
0	0	0	0	0	0	0	0	0	0	0	0	0	0	0	Dora Branch فرع دورا	
0	0	0	0	0	0	0	0	0	0	0	0	0	0	0	Yatta Branch فرع يطا	
0	0	0	0	0	0	0	0	0	0	0	0	0	0	0	Gaza Branch فرع غزة	
0	0	0	0	0	0	0	0	0	0	0	0	0	0	0	Al-Wosta Branch فرع الوسطى	
0	0	0	0	0	0	0	0	0	0	0	0	0	0	0	Khanyounis Branch فرع خان يونس	
0	0	0	0	0	0	0	0	0	0	0	0	0	0	0	Rafah Branch فرع رفح	
0	0	0	0	0	0	0	0	0	0	0	0	0	0	0	North Gaza Branch فرع شمال غزة	
239	209	30	98	85	13	67	59	8	57	50	7	17	15	2	Total المجموع	

تخصص تعليم العلوم مطروح في الفروع التالية ( رام الله ، نابلس ، قلقيلية ، جنين ، طولكرم ، الخليل ) فقطو الطلبة المسجلين في باقي الفروع قاسم .



Distribution of Students Not Specialized In Education Faculty  
By Branches \ Study Centers , Academic Level , Gender

الدورة الصيفية الثانية من العام الجامعي 2013 / 2014

" 1134 "

عدد الطلبة حسب المستوى الدراسي															الفروع / المراكز الدراسية	
المجموع Total			مستوى رابعة Level 4			مستوى ثالثة Level 3			مستوى ثانيا Level 2			مستوى اولى Level 1			Branches \ Study Centers	
			200-100			99-67			66-34			33-0				
المجموع	إناث	ذكور	المجموع	إناث	ذكور	المجموع	إناث	ذكور	المجموع	إناث	ذكور	المجموع	إناث	ذكور	الجنس	
Total	Female	Male	Total	Female	Male	Total	Female	Male	Total	Female	Male	Total	Female	Male	Gender	
1	1	0	0	0	0	0	0	0	1	1	0	0	0	0	Al-Quds Branch فروع القدس	
1	1	0	0	0	0	0	0	0	0	0	0	1	1	0	Ezareyah Services Study Center مركز خدمات العزيرة الدراسي	
10	5	5	0	0	0	0	0	0	2	1	1	8	4	4	Ramallah & Al-Bireh Branch فروع رام الله والبيرة	
1	1	0	0	0	0	0	0	0	1	1	0	0	0	0	Jericho Branch فروع أريحا	
19	17	2	0	0	0	0	0	0	7	7	0	12	10	2	Nablus Branch فروع نابلس	
3	3	0	0	0	0	0	0	0	0	0	0	3	3	0	Tubas Branch فروع طوباس	
2	1	1	0	0	0	0	0	0	0	0	0	2	1	1	Qalqilya Branch فروع قلقيلية	
1	0	1	0	0	0	0	0	0	0	0	0	1	0	1	Salfeet Branch فروع سلفيت	
3	2	1	0	0	0	0	0	0	0	0	0	3	2	1	Bedy Services Study Center مركز خدمات بديا الدراسي	
12	10	2	0	0	0	0	0	0	3	2	1	9	8	1	Tulkarm Branch فروع طولكرم	
11	5	6	0	0	0	0	0	0	1	1	0	10	4	6	Jenin Branch فروع جنين	
5	4	1	0	0	0	0	0	0	0	0	0	5	4	1	Bethlehem Branch فروع بيت لحم	
2	1	1	0	0	0	0	0	0	0	0	0	2	1	1	Beit Sahour Study Center مركز بيت ساحور الدراسي	
5	4	1	0	0	0	0	0	0	0	0	0	5	4	1	Hebron Branch فروع الخليل	
1	1	0	0	0	0	0	0	0	1	1	0	0	0	0	Dora Branch فروع دورا	
2	2	0	0	0	0	0	0	0	1	1	0	1	1	0	Yatta Branch فروع يطا	
1	0	1	0	0	0	0	0	0	0	0	0	1	0	1	Gaza Branch فروع غزة	
1	1	0	0	0	0	0	0	0	0	0	0	1	1	0	Al-Wosta Branch فروع الوسطى	
0	0	0	0	0	0	0	0	0	0	0	0	0	0	0	Khanyounis Branch فروع خان يونس	
0	0	0	0	0	0	0	0	0	0	0	0	0	0	0	Rafah Branch فروع رفح	
1	1	0	0	0	0	0	0	0	0	0	0	1	1	0	North Gaza Branch فروع شمال غزة	
82	60	22	0	0	0	0	0	0	17	15	2	65	45	20	Total المجموع	

جامعة القدس المفتوحة

AL-Quds Open University

توزيع الطلبة في تخصص دبلوم التأهيل التربوي حسب الفروع / المراكز الدراسية و الجنس

Distribution Of Students In Educational Qualification Diploma Specialization By Branches \ Study Centers , Gender

الدورة الصيفية الثانية من العام الجامعي 2013 / 2014

" 1134 "

Educational Qualification Diploma						الفروع / المراكز الدراسية			Branches \ Study Centers
المجموع			الجدد			القدامى			
Total			New			Old			
المجموع	إناث	ذكور	المجموع	إناث	ذكور	المجموع	إناث	ذكور	الجنس
Total	Female	Male	Total	Female	Male	Total	Female	Male	Gender
0	0	0	0	0	0	0	0	0	Al-Quds Branch
1	1	0	0	0	0	1	1	0	Ezareyah Services Study Center
14	14	0	0	0	0	14	14	0	Ramallah & Al-Bireh Branch
0	0	0	0	0	0	0	0	0	Jericho Branch
34	33	1	0	0	0	34	33	1	Nablus Branch
10	10	0	0	0	0	10	10	0	Tubas Branch
4	4	0	0	0	0	4	4	0	Qalqilya Branch
4	4	0	0	0	0	4	4	0	Salfeet Branch
2	2	0	0	0	0	2	2	0	Bedya Services Study Center
22	22	0	0	0	0	22	22	0	Tulkarm Branch
13	12	1	0	0	0	13	12	1	Jenin Branch
3	3	0	0	0	0	3	3	0	Bethlehem Branch
2	2	0	0	0	0	2	2	0	Beit Sahour Study Center
16	15	1	0	0	0	16	15	1	Hebron Branch
14	12	2	0	0	0	14	12	2	Dora Branch
3	3	0	0	0	0	3	3	0	Yatta Branch
2	0	2	0	0	0	2	0	2	Gaza Branch
6	3	3	0	0	0	6	3	3	Al-Wosta Branch
2	2	0	0	0	0	2	2	0	Khanyounis Branch
0	0	0	0	0	0	0	0	0	Rafah Branch
4	3	1	0	0	0	4	3	1	North Gaza Branch
156	145	11	0	0	0	156	145	11	Total

## Distribution of Students In Educational Qualification Diploma Specialization By Branches \ Study Centers , Academic Level , Gender

الدورة الصيفية الثانية من العام الجامعي 2013 / 2014

" 1134 "

عدد الطلبة حسب المستوى الدراسي															الفروع / المراكز الدراسية	
المجموع Total			مستوى 4 رابعة			مستوى 3 ثالثة			مستوى 2 ثابته			مستوى 1 اولى			Branches \ Study Centers	
			200-100			99-67			66-34			33-0				
المجموع	إناث	ذكور	المجموع	إناث	ذكور	المجموع	إناث	ذكور	المجموع	إناث	ذكور	المجموع	إناث	ذكور	الجنس	
Total	Female	Male	Total	Female	Male	Total	Female	Male	Total	Female	Male	Total	Female	Male	Gender	
0	0	0	0	0	0	0	0	0	0	0	0	0	0	0	Al-Quds Branch فروع القدس	
1	1	0	0	0	0	0	0	0	0	0	0	1	1	0	Ezareyah Services Study Center مركز خدمات العيزرية الدراسي	
14	14	0	0	0	0	0	0	0	0	0	0	14	14	0	Ramallah & Al-Bireh Branch فروع رام الله والبيرة	
0	0	0	0	0	0	0	0	0	0	0	0	0	0	0	Jericho Branch فروع أريحا	
34	33	1	0	0	0	0	0	0	0	0	0	34	33	1	Nablus Branch فروع نابلس	
10	10	0	0	0	0	0	0	0	0	0	0	10	10	0	Tubas Branch فروع طوباس	
4	4	0	0	0	0	0	0	0	0	0	0	4	4	0	Qalqilya Branch فروع قلقيلية	
4	4	0	0	0	0	0	0	0	0	0	0	4	4	0	Salfeet Branch فروع سلفيت	
2	2	0	0	0	0	0	0	0	0	0	0	2	2	0	Bedyah Services Study Center مركز خدمات بديا الدراسي	
22	22	0	0	0	0	0	0	0	0	0	0	22	22	0	Tulkarm Branch فروع طولكرم	
13	12	1	0	0	0	0	0	0	0	0	0	13	12	1	Jenin Branch فروع جنين	
3	3	0	0	0	0	0	0	0	0	0	0	3	3	0	Bethlehem Branch فروع بيت لحم	
2	2	0	0	0	0	0	0	0	0	0	0	2	2	0	Beit Sahour Study Center مركز بيت ساحور الدراسي	
16	15	1	0	0	0	0	0	0	0	0	0	16	15	1	Hebron Branch فروع الخليل	
14	12	2	0	0	0	0	0	0	0	0	0	14	12	2	Dora Branch فروع دورا	
3	3	0	0	0	0	0	0	0	0	0	0	3	3	0	Yatta Branch فروع يطا	
2	0	2	0	0	0	0	0	0	0	0	0	2	0	2	Gaza Branch فروع غزة	
6	3	3	0	0	0	0	0	0	0	0	0	6	3	3	Al-Wosta Branch فروع الوسطى	
2	2	0	0	0	0	0	0	0	0	0	0	2	2	0	Khanyounis Branch فروع خان يونس	
0	0	0	0	0	0	0	0	0	0	0	0	0	0	0	Rafah Branch فروع رفح	
4	3	1	0	0	0	0	0	0	0	0	0	4	3	1	North Gaza Branch فروع شمال غزة	
156	145	11	0	0	0	0	0	0	0	0	0	156	145	11	Total المجموع	

جامعة القدس المفتوحة

AL-Quds Open University

توزيع الطلبة في السنة التحضيرية حسب المستوى الاكاديمي و الجنس

Distribution Of Students In Continuous Education - Preparing Year By Academic Level , Gender

الدورة الصيفية الثانية من العام الجامعي 2013 / 2014

" 1134 "

عدد الطلبة حسب المستوى الدراسي												عدد الطلبة القدامى والجدد									السنة التحضيرية			
المجموع Total			مستوى رابعة Level 4			مستوى ثالثة Level 3			مستوى ثانية Level 2			مستوى أولى Level 1			المجموع			جدد			قدامى			Preparing Year
المجموع	إناث	ذكور	المجموع	إناث	ذكور	المجموع	إناث	ذكور	المجموع	إناث	ذكور	المجموع	إناث	ذكور	المجموع	إناث	ذكور	المجموع	إناث	ذكور	المجموع	إناث	ذكور	الجنس
Total	Female	Male	Total	Female	Male	Total	Female	Male	Total	Female	Male	Total	Female	Male	Total	Female	Male	Total	Female	Male	Total	Female	Male	Gender
61	42	19	0	0	0	0	0	0	0	0	0	61	42	19	61	42	19	0	0	0	61	42	19	السنة التحضيرية Preparing Year
61	42	19	0	0	0	0	0	0	0	0	0	61	42	19	61	42	19	0	0	0	61	42	19	Total المجموع

الطلبة المسجلين قدامى

هـ.أ / إ.هـ - قسم القبول و التسجيل.

عدد الطلبة حسب المستوى الدراسي															الفروع / المراكز الدراسية	
المجموع Total			مستوى رابعة Level 4			مستوى ثالثة Level 3			مستوى ثانية Level 2			مستوى أولى Level 1			Branches \ Study Centers	
			200-100			99-67			66-34			33-0				
المجموع	إناث	ذكور	المجموع	إناث	ذكور	المجموع	إناث	ذكور	المجموع	إناث	ذكور	المجموع	إناث	ذكور	الجنس	
Total	Female	Male	Total	Female	Male	Total	Female	Male	Total	Female	Male	Total	Female	Male	Gender	
0	0	0	0	0	0	0	0	0	0	0	0	0	0	0	فرع القدس Al-Quds Branch	
0	0	0	0	0	0	0	0	0	0	0	0	0	0	0	مركز خدمات العيزرية الدراسي Ezareyah Services Study Center	
13	10	3	0	0	0	0	0	0	0	0	0	13	10	3	فرع رام الله والبيرة Ramallah & Al-Bireh Branch	
1	1	0	0	0	0	0	0	0	0	0	0	1	1	0	فرع أريحا Jericho Branch	
11	8	3	0	0	0	0	0	0	0	0	0	11	8	3	فرع نابلس Nablus Branch	
3	2	1	0	0	0	0	0	0	0	0	0	3	2	1	فرع طوباس Tubas Branch	
5	4	1	0	0	0	0	0	0	0	0	0	5	4	1	فرع قلقيلية Qalqilya Branch	
1	1	0	0	0	0	0	0	0	0	0	0	1	1	0	فرع سلفيت Salfet Branch	
3	1	2	0	0	0	0	0	0	0	0	0	3	1	2	مركز خدمات بديا الدراسي Bedyah Services Study Center	
7	5	2	0	0	0	0	0	0	0	0	0	7	5	2	فرع طولكرم Tulkarm Branch	
3	1	2	0	0	0	0	0	0	0	0	0	3	1	2	فرع جنين Jenin Branch	
3	2	1	0	0	0	0	0	0	0	0	0	3	2	1	فرع بيت لحم Bethlehem Branch	
0	0	0	0	0	0	0	0	0	0	0	0	0	0	0	مركز بيت ساحور الدراسي Beit Sahour Study Center	
3	3	0	0	0	0	0	0	0	0	0	0	3	3	0	فرع الخليل Hebron Branch	
1	1	0	0	0	0	0	0	0	0	0	0	1	1	0	فرع دورا Dora Branch	
1	1	0	0	0	0	0	0	0	0	0	0	1	1	0	فرع يضا Yatta Branch	
4	1	3	0	0	0	0	0	0	0	0	0	4	1	3	فرع غزة Gaza Branch	
0	0	0	0	0	0	0	0	0	0	0	0	0	0	0	فرع الوسطى Al-Wosta Branch	
0	0	0	0	0	0	0	0	0	0	0	0	0	0	0	فرع خان يونس Khanyounis Branch	
1	0	1	0	0	0	0	0	0	0	0	0	1	0	1	فرع رفح Rafah Branch	
1	1	0	0	0	0	0	0	0	0	0	0	1	1	0	فرع شمال غزة North Gaza Branch	
61	42	19	0	0	0	0	0	0	0	0	0	61	42	19	المجموع Total	

عدد الطلبة حسب المستوى الدراسي															عدد الطلبة القدامى والجند									التخصص		
المجموع Total			مستوى رابعة Level 4			مستوى ثالثة Level 3			مستوى ثانية Level 2			مستوى أولى Level 1			المجموع			جند			قدامى			الجنس		
المجموع	إناث	ذكور	المجموع	إناث	ذكور	المجموع	إناث	ذكور	المجموع	إناث	ذكور	المجموع	إناث	ذكور	المجموع	إناث	ذكور	المجموع	إناث	ذكور	المجموع	إناث	ذكور	الجنس		
Total	Female	Male	Total	Female	Male	Total	Female	Male	Total	Female	Male	Total	Female	Male	Total	Female	Male	Total	Female	Male	Total	Female	Male	Gender		
480	316	164	211	134	77	128	95	33	105	64	41	36	23	13	480	316	164	0	0	0	480	316	164	Computer Information Systems	أنظمة المعلومات الحاسوبية	
254	135	119	105	61	44	59	26	33	58	31	27	32	17	15	254	135	119	0	0	0	254	135	119	Information and Communication Technology	تكنولوجيا المعلومات والاتصالات	
34	15	19	0	0	0	0	0	0	7	2	5	27	13	14	34	15	19	0	0	0	34	15	19	Not Specialized	غير المتخصص	
7	0	7	7	0	7	0	0	0	0	0	0	0	0	0	7	0	7	0	0	0	7	0	7	Agriculture	الزراعة	
5	0	5	2	0	2	0	0	0	3	0	3	0	0	0	5	0	5	0	0	0	5	0	5	Rural Development	التنمية الريفية	
35	11	24	12	3	9	9	2	7	8	4	4	6	2	4	35	11	24	0	0	0	35	11	24	Plant Production and Protection	الإنتاج النباتي والوقاية	
4	3	1	0	0	0	0	0	0	1	1	0	3	2	1	4	3	1	0	0	0	4	3	1	Not Specialized	غير المتخصص	
1	0	1	1	0	1	0	0	0	0	0	0	0	0	0	1	0	1	0	0	0	1	0	1	Social Development	التنمية الاجتماعية	
34	27	7	0	0	0	1	0	1	25	21	4	8	6	2	34	27	7	0	0	0	34	27	7	Special Education	التربية الخاصة	
1113	837	276	387	287	100	307	244	63	282	206	76	137	100	37	1113	837	276	0	0	0	1113	837	276	Social Work	الخدمة الاجتماعية	
185	141	44	56	40	16	47	39	8	62	43	19	20	19	1	185	141	44	0	0	0	185	141	44	Local Community Development	تنمية المجتمع المحلي	
0	0	0	0	0	0	0	0	0	0	0	0	0	0	0	0	0	0	0	0	0	0	0	0	0	Not Specialized	غير المتخصص
1	0	1	1	0	1	0	0	0	0	0	0	0	0	0	1	0	1	0	0	0	1	0	1	Management and Entrepreneurship	الإدارة والريادة	
0	0	0	0	0	0	0	0	0	0	0	0	0	0	0	0	0	0	0	0	0	0	0	0	0	Not Specialized	غير المتخصص
2563	1553	1010	990	612	378	686	426	260	591	341	250	296	174	122	2563	1553	1010	0	0	0	2563	1553	1010	Business Administration	إدارة الأعمال	
168	129	39	58	37	21	46	41	5	41	34	7	23	17	6	168	129	39	0	0	0	168	129	39	Economics	الاقتصاد	
1429	635	794	463	217	246	364	169	195	390	178	212	212	71	141	1429	635	794	0	0	0	1429	635	794	Accounting	المحاسبة	
1009	619	390	250	152	98	278	186	92	325	189	136	156	92	64	1009	619	390	0	0	0	1009	619	390	Banking and Financial Sciences	العلوم المالية والمصرفية	
292	100	192	101	38	63	75	28	47	84	25	59	32	9	23	292	100	192	0	0	0	292	100	192	Marketing	التسويق	
575	408	167	62	40	22	119	79	40	258	197	61	136	92	44	575	408	167	0	0	0	575	408	167	Health Management	الإدارة الصحية	
244	107	137	0	0	0	1	0	1	59	31	28	184	76	108	244	107	137	0	0	0	244	107	137	Not Specialized	غير المتخصص	
1468	1182	286	584	456	128	389	309	80	330	276	54	165	141	24	1468	1182	286	0	0	0	1468	1182	286	Elementary Education	المرحلة الأساسية الأولى	
606	412	194	276	184	92	161	118	43	113	77	36	56	33	23	606	412	194	0	0	0	606	412	194	Teaching Islamic Education	تعليم التربية الإسلامية	
735	585	150	341	268	73	214	173	41	130	103	27	50	41	9	735	585	150	0	0	0	735	585	150	Arabic Language and its Teaching Methods	اللغة العربية وأساليب تدريسها	
762	673	89	177	159	18	230	202	28	235	210	25	120	102	18	762	673	89	0	0	0	762	673	89	English Language and its Teaching Methods	اللغة الإنجليزية وأساليب تدريسها	
1058	775	283	487	378	109	253	185	68	221	145	76	97	67	30	1058	775	283	0	0	0	1058	775	283	Teaching Social Studies	تعليم الاجتماعيات	
784	665	119	381	327	54	175	152	23	164	135	29	64	51	13	784	665	119	0	0	0	784	665	119	Mathematics and its Teaching Methods	الرياضيات وأساليب تدريسها	
239	209	30	98	85	13	67	59	8	57	50	7	17	15	2	239	209	30	0	0	0	239	209	30	Teaching Science	تعليم العلوم	
82	60	22	0	0	0	0	0	0	17	15	2	65	45	20	82	60	22	0	0	0	82	60	22	Not Specialized	غير المتخصص	
156	145	11	0	0	0	0	0	0	0	0	0	156	145	11	156	145	11	0	0	0	156	145	11	Educational Qualification Diploma	دبلوم التأهيل التربوي	
61	42	19	0	0	0	0	0	0	0	0	0	61	42	19	61	42	19	0	0	0	61	42	19	Preparing Year	السنة التحضيرية	
14384	9784	4600	5050	3478	1572	3609	2533	1076	3566	2378	1188	2159	1395	764	14384	9784	4600	0	0	0	14384	9784	4600	Total	المجموع	

جامعة القدس المفتوحة

AL-Quds Open University

توزيع الطلبة الجدد في الكلية حسب الفرع في الثانوية العامة

Distribution of New Students By Faculty , Stream in Secondary Stage

الدورة الصيفية الثانية من العام الجامعي 2013 / 2014

" 1134 "

Stream in Secondary Stage / الفرع في الثانوية العامة												الكلية Faculty	
المجموع	غير ذلك	شرعي	الادارة المعلوماتية	تمريضي	أدارة فنادق	صناعي	زراعي	تجاري	العلوم الانسانية	ادبي	علمي		
Total	Others	Islamic	Information Management	Nursing	Hotel Management	Industrial	Agriculture	Commercial	Humanities	Literary	Scientific		
0	0	0	0	0	0	0	0	0	0	0	0	Technology and Applied Sciences	التكنولوجيا و العلوم التطبيقية
0	0	0	0	0	0	0	0	0	0	0	0	Agriculture	الزراعة
0	0	0	0	0	0	0	0	0	0	0	0	Social and Family Development	التنمية الاجتماعية والاسرية
0	0	0	0	0	0	0	0	0	0	0	0	Administrative & Economic Sciences	العلوم الادارية والاقتصادية
0	0	0	0	0	0	0	0	0	0	0	0	Education	التربية
0	0	0	0	0	0	0	0	0	0	0	0	Educational Qualification Diploma	دبلوم التأهيل التربوي
0	0	0	0	0	0	0	0	0	0	0	0	Preparing Year	السنة التحضيرية
0	0	0	0	0	0	0	0	0	0	0	0	Total	المجموع

المجموع الكلي			السنة التحضيرية		دبلوم التاهيل التربوي		التربية		العلوم الادارية و الاقتصادية		التنمية الاجتماعية و الاسرية		الزراعة		التكنولوجيا و العلوم التطبيقية		الكلية Faculty	
المجموع	إناث	ذكور	إناث	ذكور	إناث	ذكور	إناث	ذكور	إناث	ذكور	إناث	ذكور	إناث	ذكور	إناث	ذكور	الجنس Gender	
Total	Female	Male	Female	Male	Female	Male	Female	Male	Female	Male	Female	Male	Female	Male	Female	Male	فرع الثانوية	المعدل
0	0	0	0	0	0	0	0	0	0	0	0	0	0	0	0	0	Scientific	علمي
0	0	0	0	0	0	0	0	0	0	0	0	0	0	0	0	0	Literary	ادبي
0	0	0	0	0	0	0	0	0	0	0	0	0	0	0	0	0	Humanities	العلوم الانسانية
0	0	0	0	0	0	0	0	0	0	0	0	0	0	0	0	0	Other	مهني
0	0	0	0	0	0	0	0	0	0	0	0	0	0	0	0	0	Scientific	علمي
0	0	0	0	0	0	0	0	0	0	0	0	0	0	0	0	0	Literary	ادبي
0	0	0	0	0	0	0	0	0	0	0	0	0	0	0	0	0	Humanities	العلوم الانسانية
0	0	0	0	0	0	0	0	0	0	0	0	0	0	0	0	0	Other	مهني
0	0	0	0	0	0	0	0	0	0	0	0	0	0	0	0	0	Scientific	علمي
0	0	0	0	0	0	0	0	0	0	0	0	0	0	0	0	0	Literary	ادبي
0	0	0	0	0	0	0	0	0	0	0	0	0	0	0	0	0	Humanities	العلوم الانسانية
0	0	0	0	0	0	0	0	0	0	0	0	0	0	0	0	0	Other	مهني
0	0	0	0	0	0	0	0	0	0	0	0	0	0	0	0	0	Scientific	علمي
0	0	0	0	0	0	0	0	0	0	0	0	0	0	0	0	0	Literary	ادبي
0	0	0	0	0	0	0	0	0	0	0	0	0	0	0	0	0	Human Sciences	العلوم الانسانية
0	0	0	0	0	0	0	0	0	0	0	0	0	0	0	0	0	Other	مهني
0	0	0	0	0	0	0	0	0	0	0	0	0	0	0	0	0	Scientific	علمي
0	0	0	0	0	0	0	0	0	0	0	0	0	0	0	0	0	Literary	ادبي
0	0	0	0	0	0	0	0	0	0	0	0	0	0	0	0	0	Humanities	العلوم الانسانية
0	0	0	0	0	0	0	0	0	0	0	0	0	0	0	0	0	Other	مهني
0	0	0	0	0	0	0	0	0	0	0	0	0	0	0	0	0	Scientific	علمي
0	0	0	0	0	0	0	0	0	0	0	0	0	0	0	0	0	Literary	ادبي
0	0	0	0	0	0	0	0	0	0	0	0	0	0	0	0	0	Humanities	العلوم الانسانية
0	0	0	0	0	0	0	0	0	0	0	0	0	0	0	0	0	Other	مهني
0	0	0	0	0	0	0	0	0	0	0	0	0	0	0	0	0	Scientific	علمي
0	0	0	0	0	0	0	0	0	0	0	0	0	0	0	0	0	Literary	ادبي
0	0	0	0	0	0	0	0	0	0	0	0	0	0	0	0	0	Humanities	العلوم الانسانية
0	0	0	0	0	0	0	0	0	0	0	0	0	0	0	0	0	Other	مهني
0	0	0	0	0	0	0	0	0	0	0	0	0	0	0	0	0	Scientific	علمي
0	0	0	0	0	0	0	0	0	0	0	0	0	0	0	0	0	Literary	ادبي
0	0	0	0	0	0	0	0	0	0	0	0	0	0	0	0	0	Humanities	العلوم الانسانية
0	0	0	0	0	0	0	0	0	0	0	0	0	0	0	0	0	Other	مهني
0	0	0	0	0	0	0	0	0	0	0	0	0	0	0	0	0	Scientific	علمي
0	0	0	0	0	0	0	0	0	0	0	0	0	0	0	0	0	Literary	ادبي
0	0	0	0	0	0	0	0	0	0	0	0	0	0	0	0	0	Humanities	العلوم الانسانية
0	0	0	0	0	0	0	0	0	0	0	0	0	0	0	0	0	Other	مهني
0	0	0	0	0	0	0	0	0	0	0	0	0	0	0	0	0	Scientific	علمي
0	0	0	0	0	0	0	0	0	0	0	0	0	0	0	0	0	Literary	ادبي
0	0	0	0	0	0	0	0	0	0	0	0	0	0	0	0	0	Humanities	العلوم الانسانية
0	0	0	0	0	0	0	0	0	0	0	0	0	0	0	0	0	Other	مهني
0	0	0	0	0	0	0	0	0	0	0	0	0	0	0	0	0	Scientific	علمي
0	0	0	0	0	0	0	0	0	0	0	0	0	0	0	0	0	Literary	ادبي
0	0	0	0	0	0	0	0	0	0	0	0	0	0	0	0	0	Humanities	العلوم الانسانية
0	0	0	0	0	0	0	0	0	0	0	0	0	0	0	0	0	Other	مهني
0	0	0	0	0	0	0	0	0	0	0	0	0	0	0	0	0	Total	المجموع الكلي



جامعة القدس المفتوحة

AL-Quds Open University

توزيع الطلبة في الجامعة حسب الفئات العمرية و الحالة الاجتماعية و الجنس

Distribution Of Students By Age , Marital Status , Gender

الدورة الصيفية الثانية من العام الجامعي 2013 / 2014

" 1134 "

Marital Status / الحالة الاجتماعية																		
المجموع Total			Others حالات اخرى			Widow أرمل/ة			Divorce مطلق/ة			Married متزوج/ة			Single أعزب/عزباء			الفئة العمرية Age
المجموع	إناث	ذكور	المجموع	إناث	ذكور	المجموع	إناث	ذكور	المجموع	إناث	ذكور	المجموع	إناث	ذكور	المجموع	إناث	ذكور	الجنس
Total	Female	Male	Total	Female	Male	Total	Female	Male	Total	Female	Male	Total	Female	Male	Total	Female	Male	Gender
3899	2833	1066	0	0	0	1	1	0	3	3	0	81	81	0	3814	2748	1066	أقل من 21
7960	5389	2571	0	0	0	0	0	0	15	15	0	517	504	13	7428	4870	2558	21 - 25
1439	902	537	0	0	0	5	5	0	19	17	2	451	393	58	964	487	477	26 - 30
577	372	205	0	0	0	6	6	0	10	9	1	342	256	86	219	101	118	31 - 35
260	169	91	0	0	0	6	6	0	4	4	0	194	129	65	56	30	26	36 - 40
132	64	68	0	0	0	2	2	0	4	4	0	101	44	57	25	14	11	41 - 45
117	55	62	0	0	0	1	1	0	2	2	0	96	37	59	18	15	3	أكبر من 45
14384	9784	4600	0	0	0	21	21	0	57	54	3	1782	1444	338	12524	8265	4259	Total المجموع

هـ.أل / إ.هـ - قسم القبول و التسجيل.

جامعة القدس المفتوحة

AL-Quds Open University

توزيع الطلبة في الجامعة حسب الفئات العمرية و المهنة و الجنس

Distribution Of Students By Age , Job Status , Gender

الدورة الصيفية الثانية من العام الجامعي 2013 / 2014

" 1134 "

Profession / المهنة																					
المجموع Total			Others مجالات اخرى			Employee موظف			Trade التجارة			Industry الصناعة			Agriculture الزراعة			Jobless بلا مهنة			الفئة العمرية Age
المجموع	إناث	ذكور	المجموع	إناث	ذكور	المجموع	إناث	ذكور	المجموع	إناث	ذكور	المجموع	إناث	ذكور	المجموع	إناث	ذكور	المجموع	إناث	ذكور	الجنس
Total	Female	Male	Total	Female	Male	Total	Female	Male	Total	Female	Male	Total	Female	Male	Total	Female	Male	Total	Female	Male	Gender
3899	2833	1066	19	5	14	1	1	0	4	1	3	2	0	2	4	1	3	3869	2825	1044	أقل من 21
7960	5389	2571	137	59	78	14	11	3	28	2	26	11	1	10	13	5	8	7757	5311	2446	21 - 25
1439	902	537	221	92	129	14	12	2	17	7	10	5	1	4	8	3	5	1174	787	387	26 - 30
577	372	205	136	52	84	26	18	8	18	7	11	4	1	3	3	1	2	390	293	97	31 - 35
260	169	91	63	31	32	14	8	6	10	4	6	4	0	4	4	1	3	165	125	40	36 - 40
132	64	68	44	16	28	22	11	11	4	0	4	2	1	1	0	0	0	60	36	24	41 - 45
117	55	62	39	16	23	21	11	10	7	1	6	4	0	4	0	0	0	46	27	19	أكبر من 45
14384	9784	4600	659	271	388	112	72	40	88	22	66	32	4	28	32	11	21	13461	9404	4057	Total المجموع

جامعة القدس المفتوحة

AL-Quds Open University

توزيع الطلبة في الكلية حسب مكان الإقامة و الجنس

Distribution of Students By Faculty , City , Gender

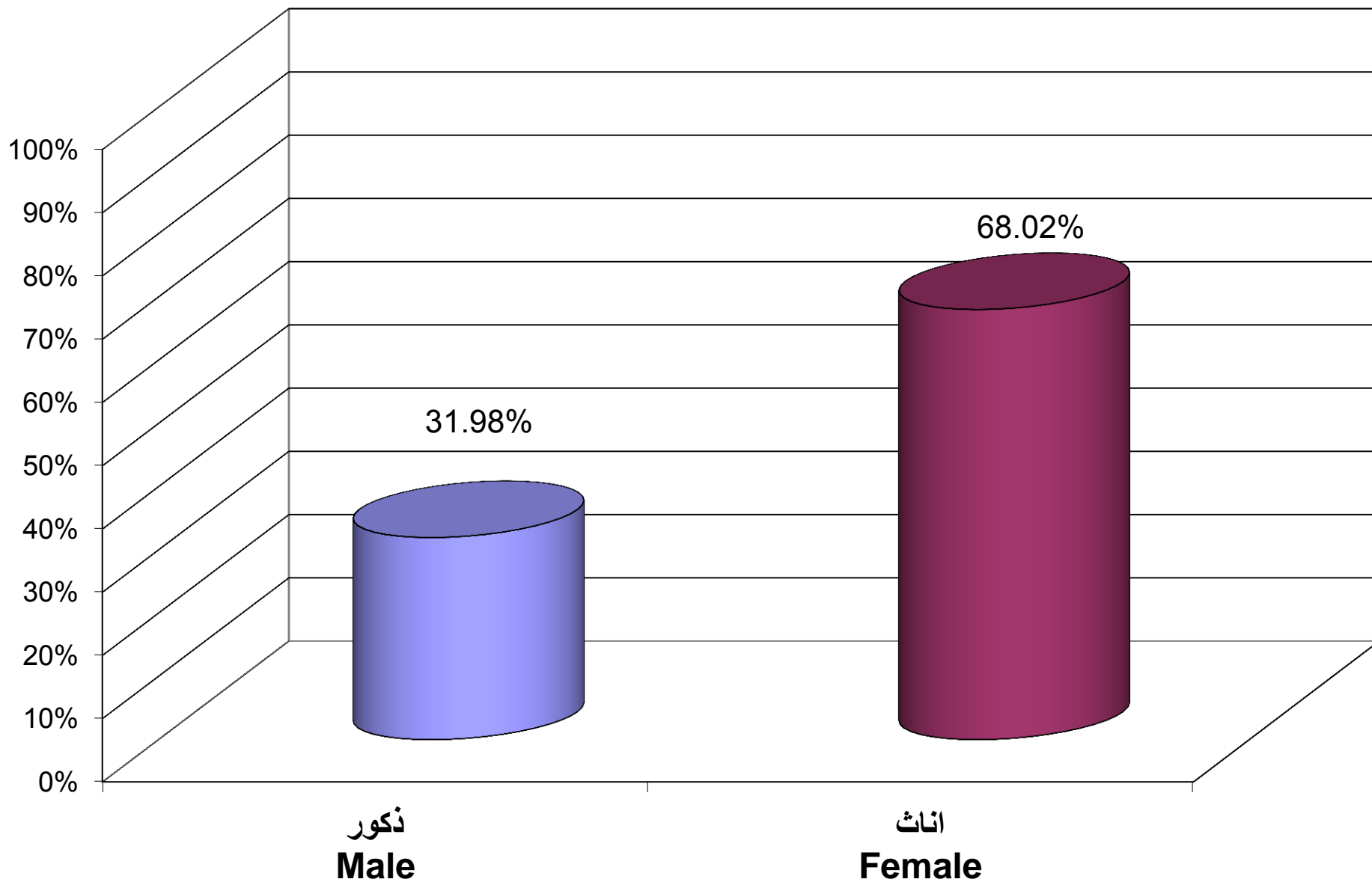
الدورة الصيفية الثانية من العام الجامعي 2013 / 2014

" 1134 "

المجموع العام									الطلبة الجدد								الطلبة القدامى								الكلية Faculty			
المجموع			المخيم		القرية		المدينة		المجموع			المخيم		القرية		المدينة		المجموع			المخيم		القرية			المدينة		
Total			Camp		Town		City		Total			Camp		Town		City		Total			Camp		Town			City		
المجموع	إناث	ذكور	إناث	ذكور	إناث	ذكور	إناث	ذكور	المجموع	إناث	ذكور	إناث	ذكور	إناث	ذكور	إناث	ذكور	المجموع	إناث	ذكور	إناث	ذكور	إناث	ذكور	إناث	ذكور	الجنس	
Total	Female	Male	Female	Male	Female	Male	Female	Male	Total	Female	Male	Female	Male	Female	Male	Female	Male	Total	Female	Male	Female	Male	Female	Male	Female	Male	Gender	
768	466	302	20	24	259	134	187	144	0	0	0	0	0	0	0	0	0	768	466	302	20	24	259	134	187	144	Technology and Applied Sciences	التكنولوجيا و العلوم التطبيقية
51	14	37	0	0	6	20	8	17	0	0	0	0	0	0	0	0	0	51	14	37	0	0	6	20	8	17	Agriculture	الزراعة
1333	1005	328	65	38	509	129	431	161	0	0	0	0	0	0	0	0	0	1333	1005	328	65	38	509	129	431	161	Social and Family Development	التنمية الاجتماعية و الاسرية
1	0	1	0	0	0	0	0	1	0	0	0	0	0	0	0	0	0	1	0	1	0	0	0	0	0	1	Management and Entrepreneurship	الإدارة و الريادة
6280	3551	2729	135	139	1809	1261	1607	1329	0	0	0	0	0	0	0	0	0	6280	3551	2729	135	139	1809	1261	1607	1329	Administrative & Economic Sciences	العلوم الإدارية و الاقتصادية
5734	4561	1173	212	59	2477	639	1872	475	0	0	0	0	0	0	0	0	0	5734	4561	1173	212	59	2477	639	1872	475	Education	التربية
156	145	11	5	4	69	3	71	4	0	0	0	0	0	0	0	0	0	156	145	11	5	4	69	3	71	4	Educational Qualification Diploma	دبلوم التأهيل التربوي
61	42	19	1	2	23	9	18	8	0	0	0	0	0	0	0	0	0	61	42	19	1	2	23	9	18	8	Preparing Year	السنة التحضيرية
14384	9784	4600	438	266	5152	2195	4194	2139	0	0	0	0	0	0	0	0	0	14384	9784	4600	438	266	5152	2195	4194	2139	Total	المجموع

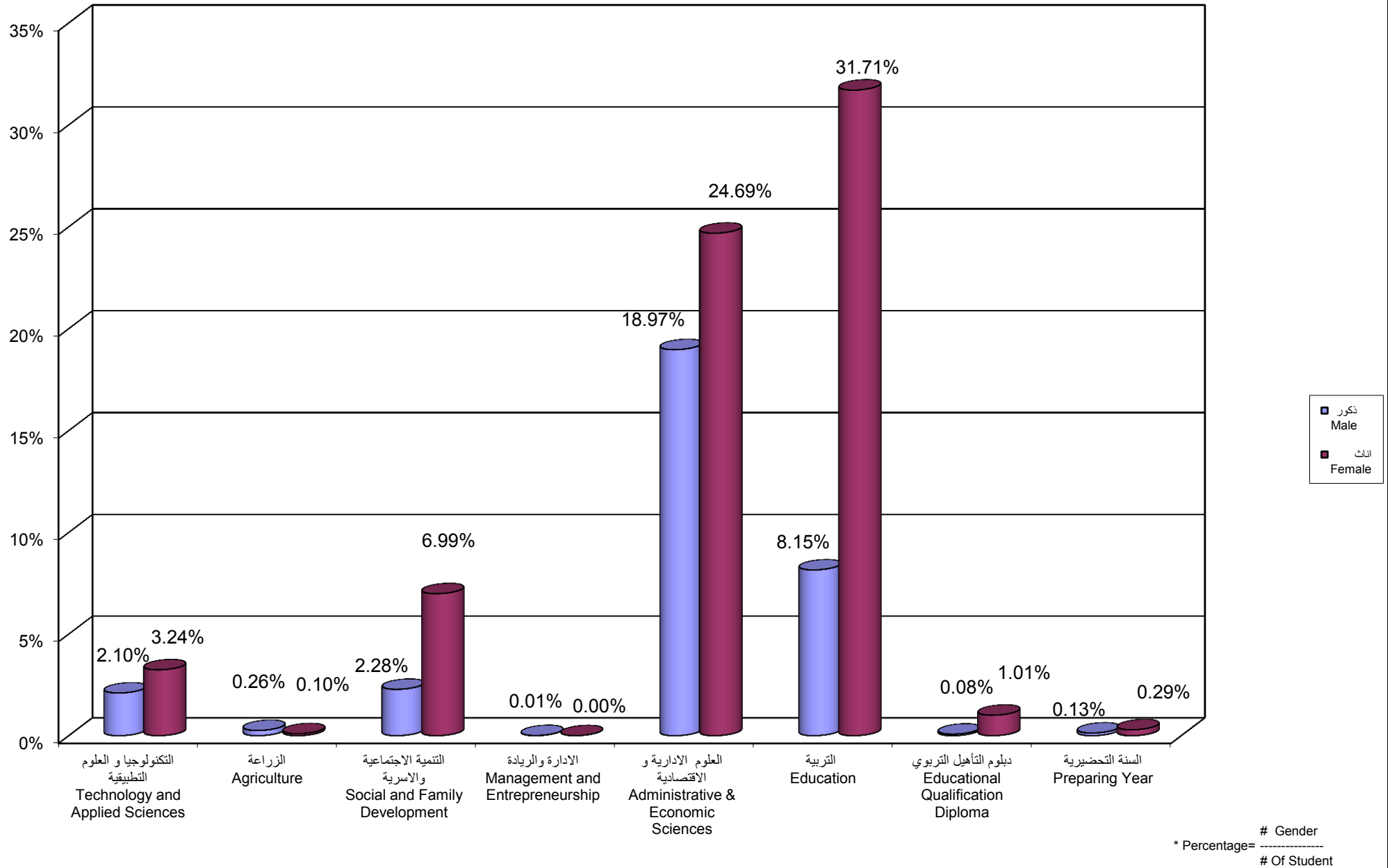
جامعة القدس المفتوحة  
نسبة توزيع الطلبة حسب الجنس

Percentage Distribution of Students By Gender

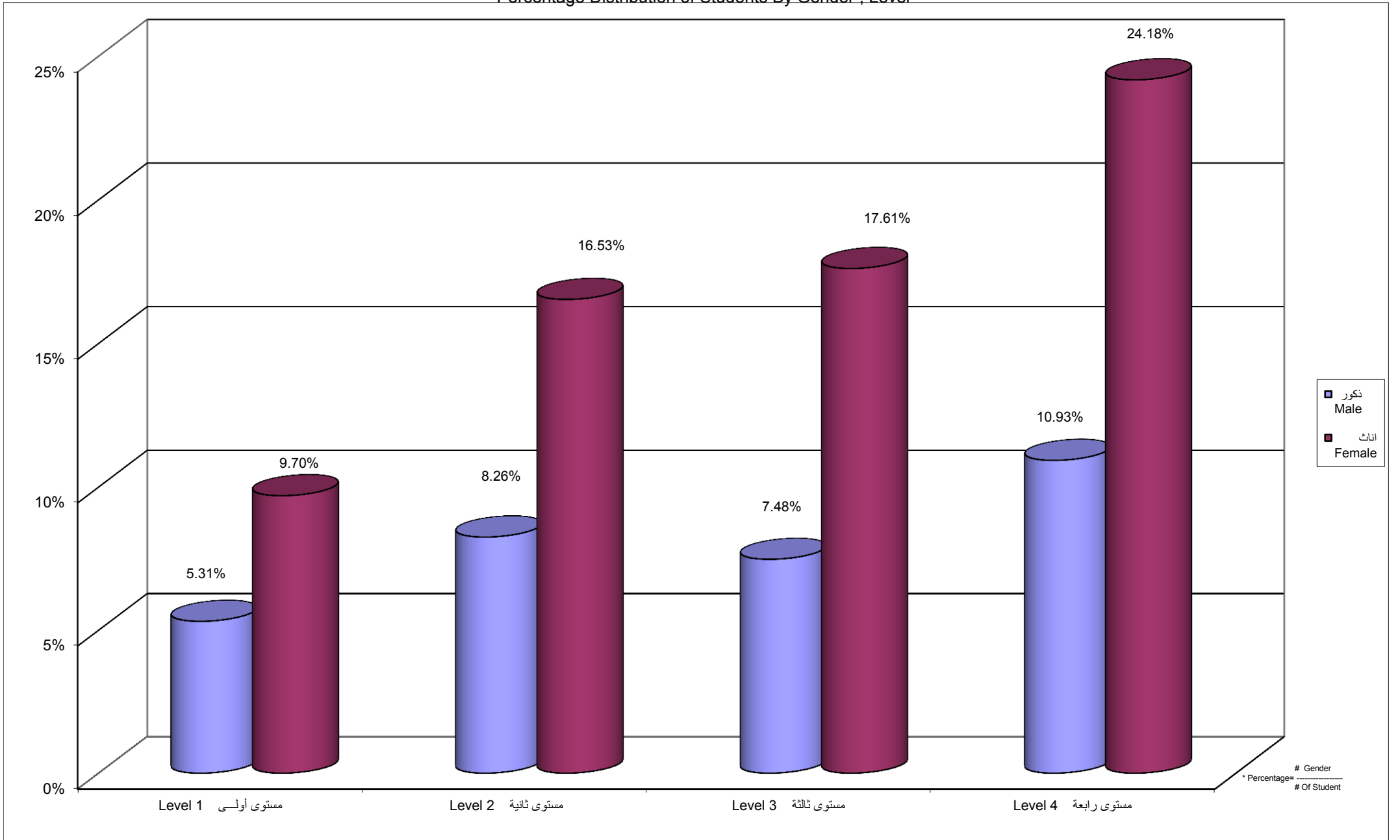


جامعة القدس المفتوحة  
نسبة توزيع الطلبة حسب الكلية و الجنس

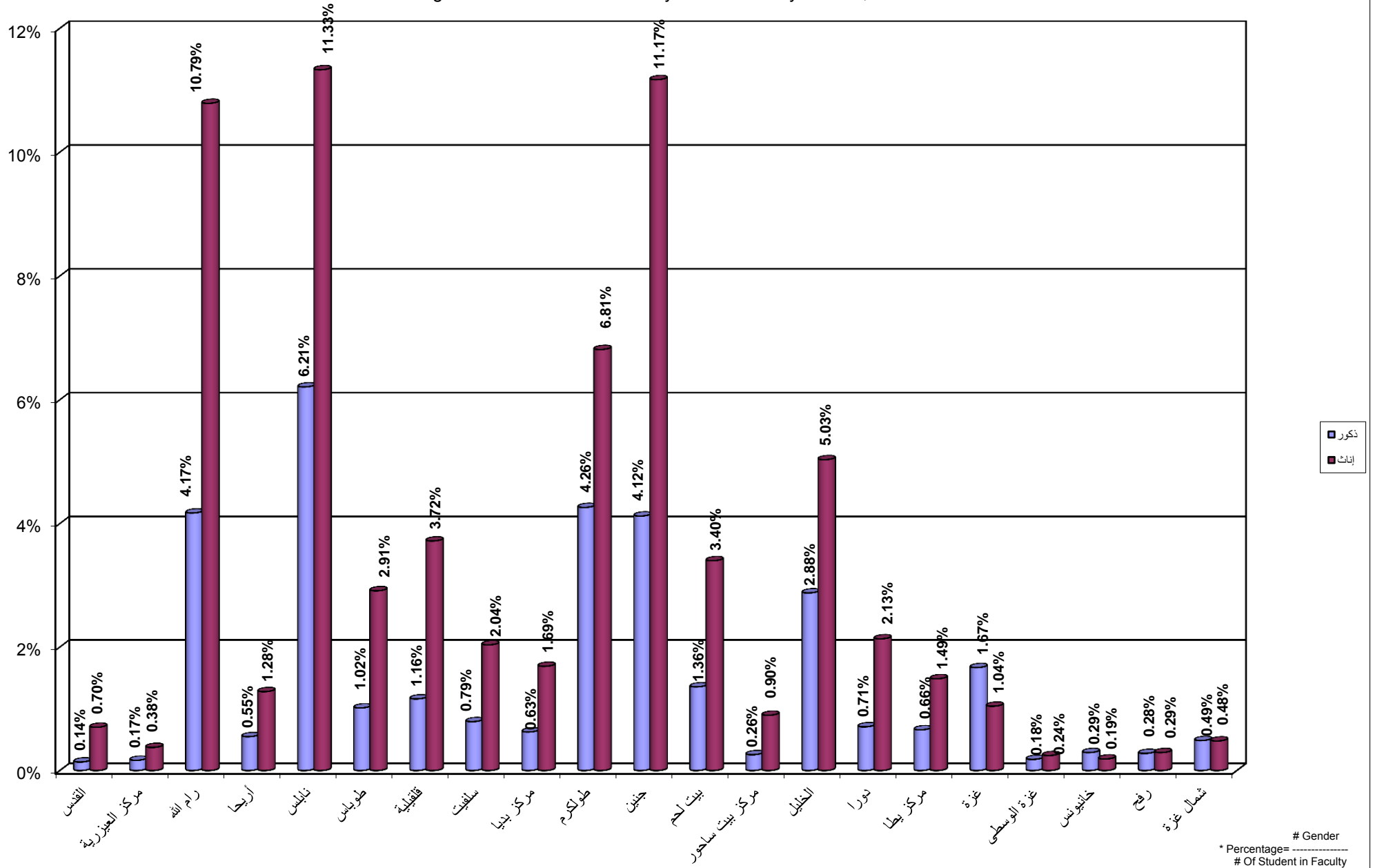
Percentage Distribution of Students By Faculty , Gender



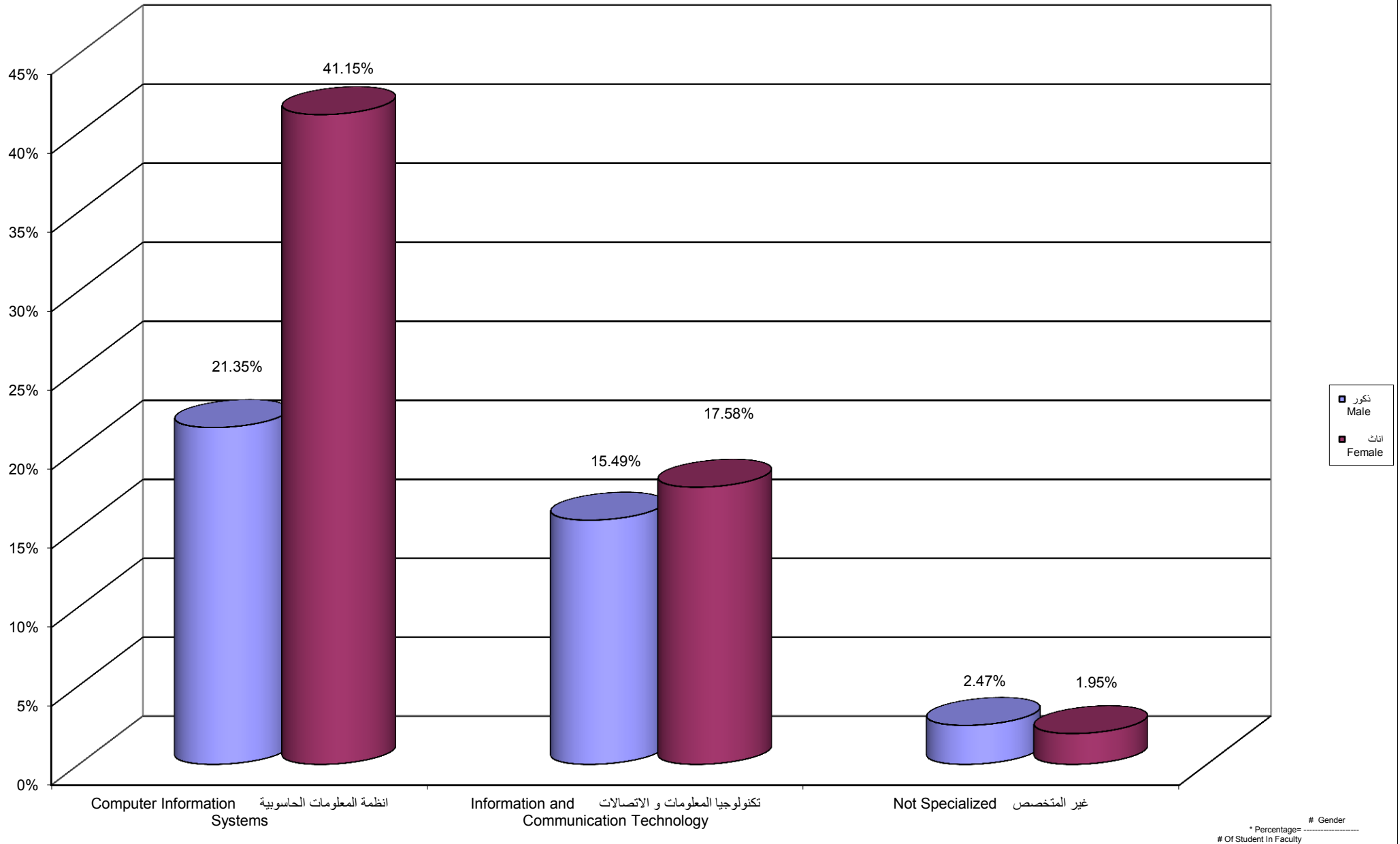
جامعة القدس المفتوحة  
نسبة توزيع الطلبة حسب الجنس و المستوى الدراسي  
Percentage Distribution of Students By Gender , Level



Percentage Distribution of Students By Branch \ Study Center , Gender



Percentage Distribution of Students In Technology and Applied Science Faculty By Specilization , Gender

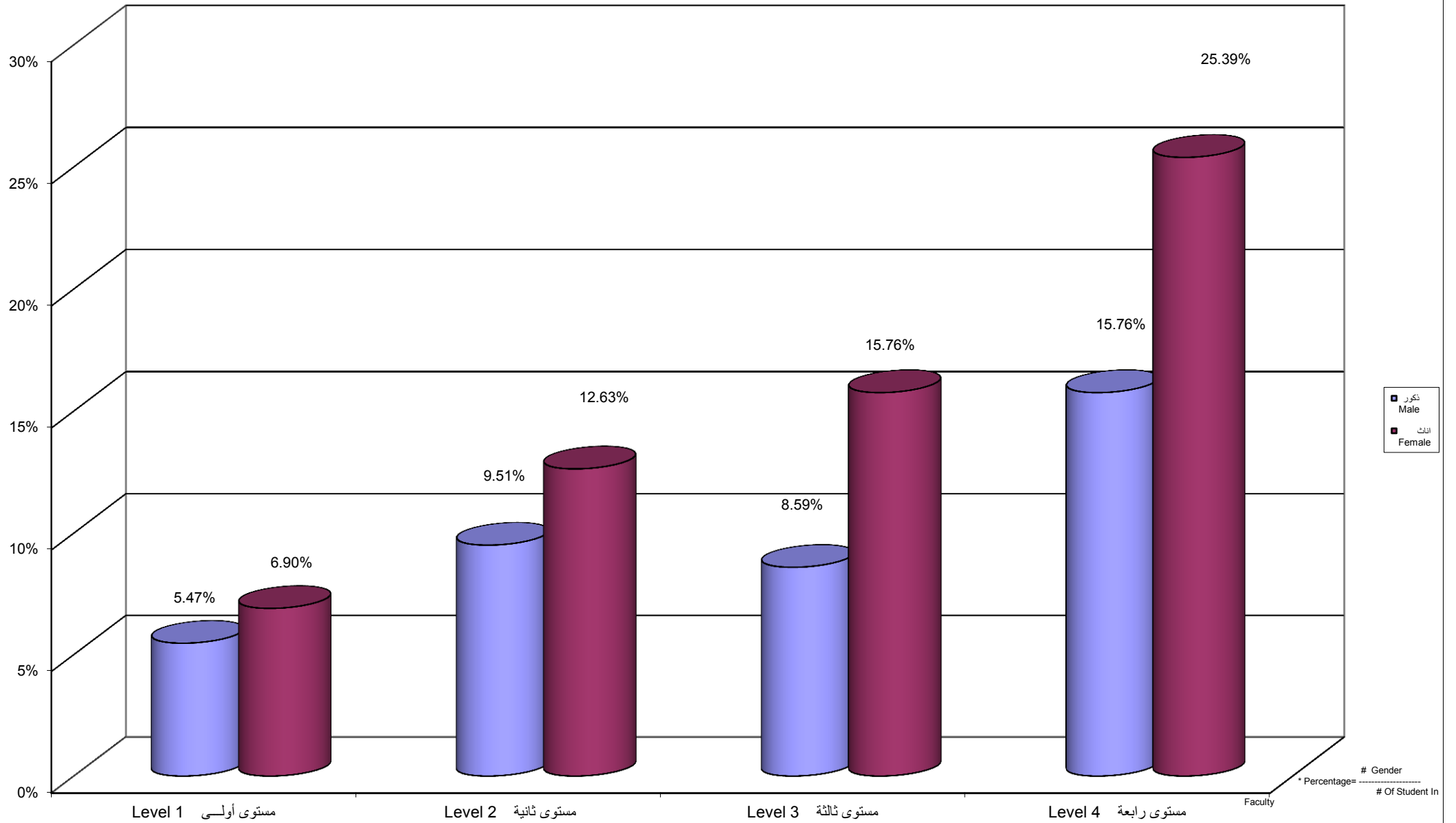




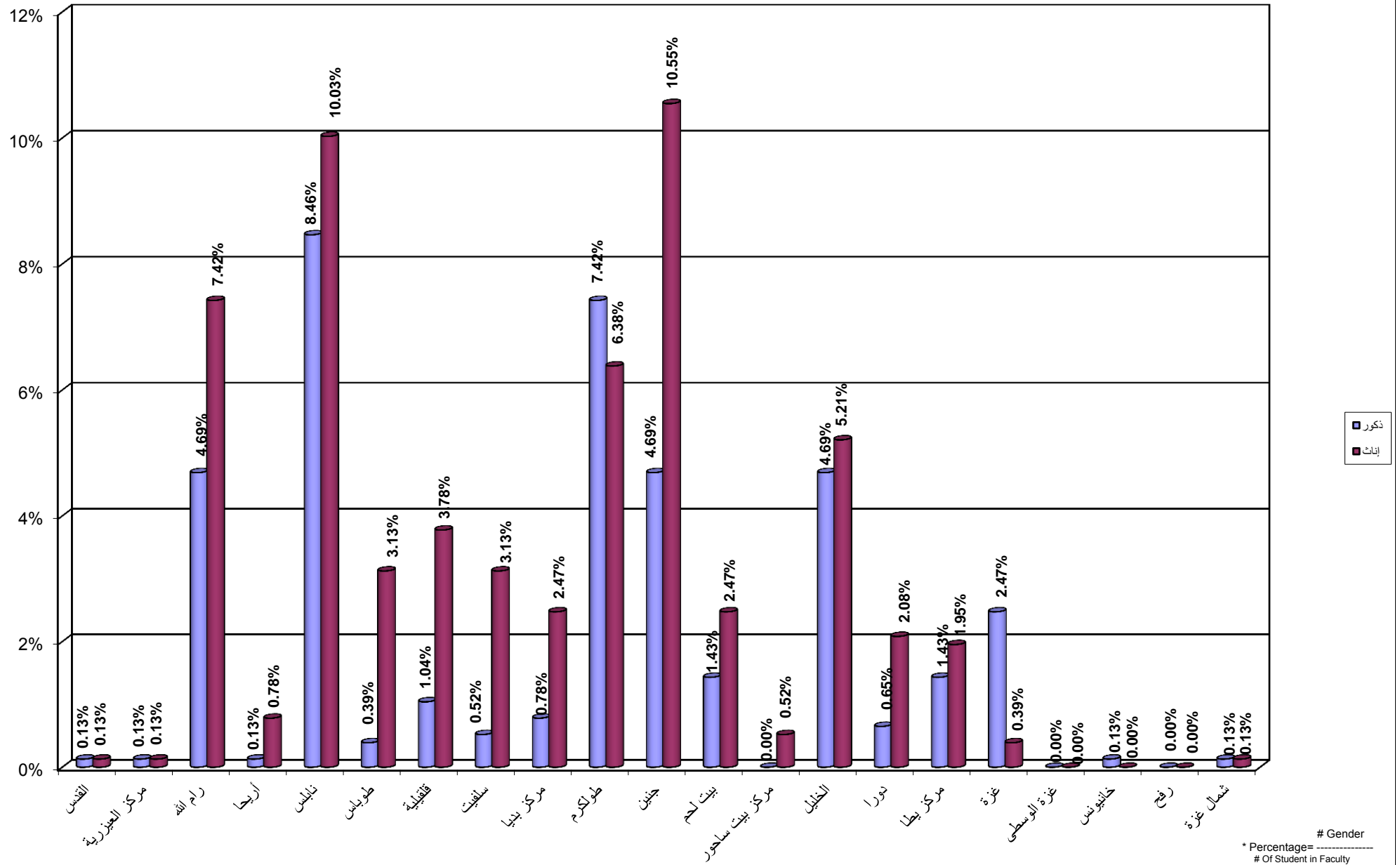
جامعة القدس المفتوحة

نسبة توزيع الطلبة في كلية التكنولوجيا و العلوم التطبيقية حسب الجنس و المستوى الدراسي

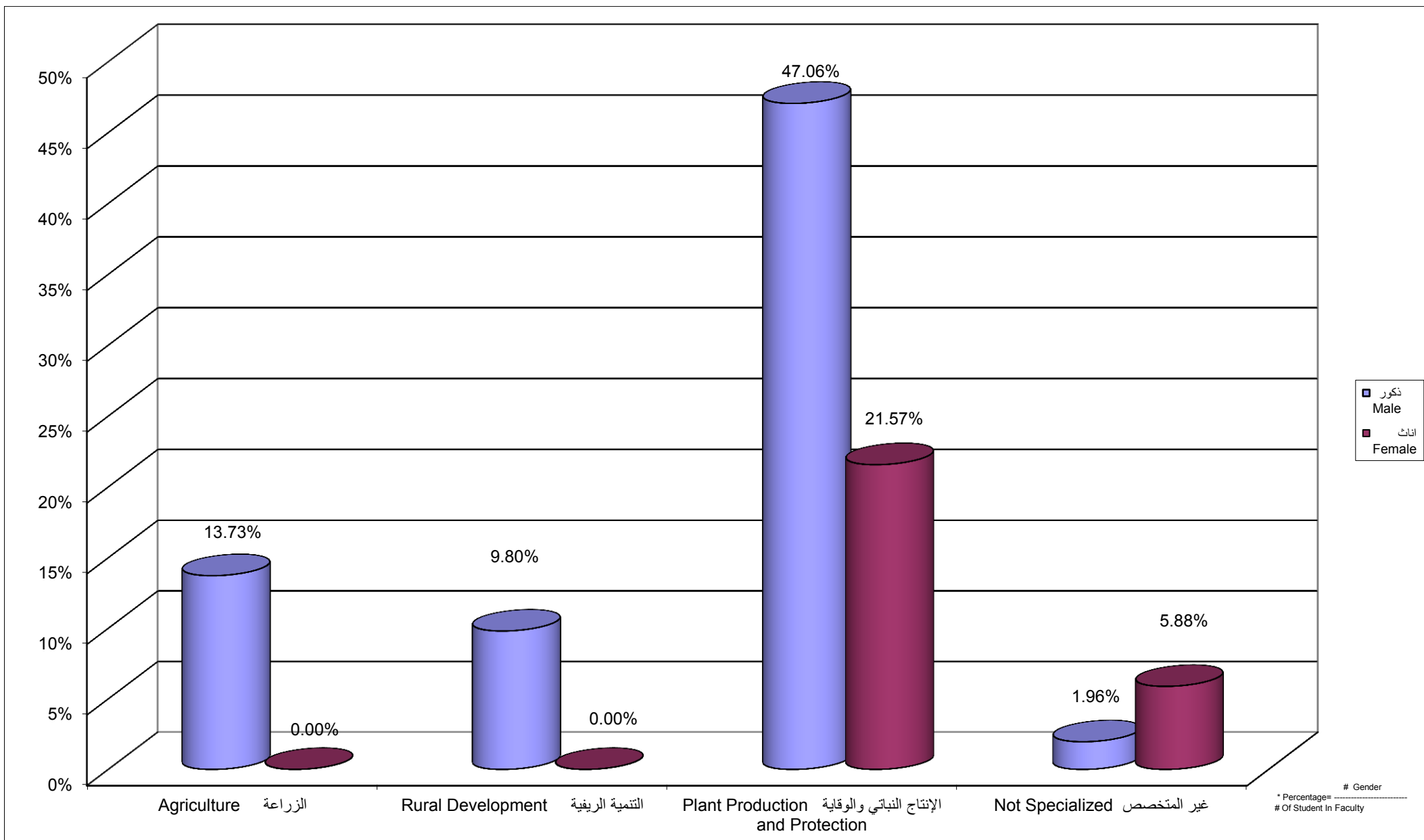
Percentage Distribution of Students In Technology and Applied Science Faculty By Gender , Level



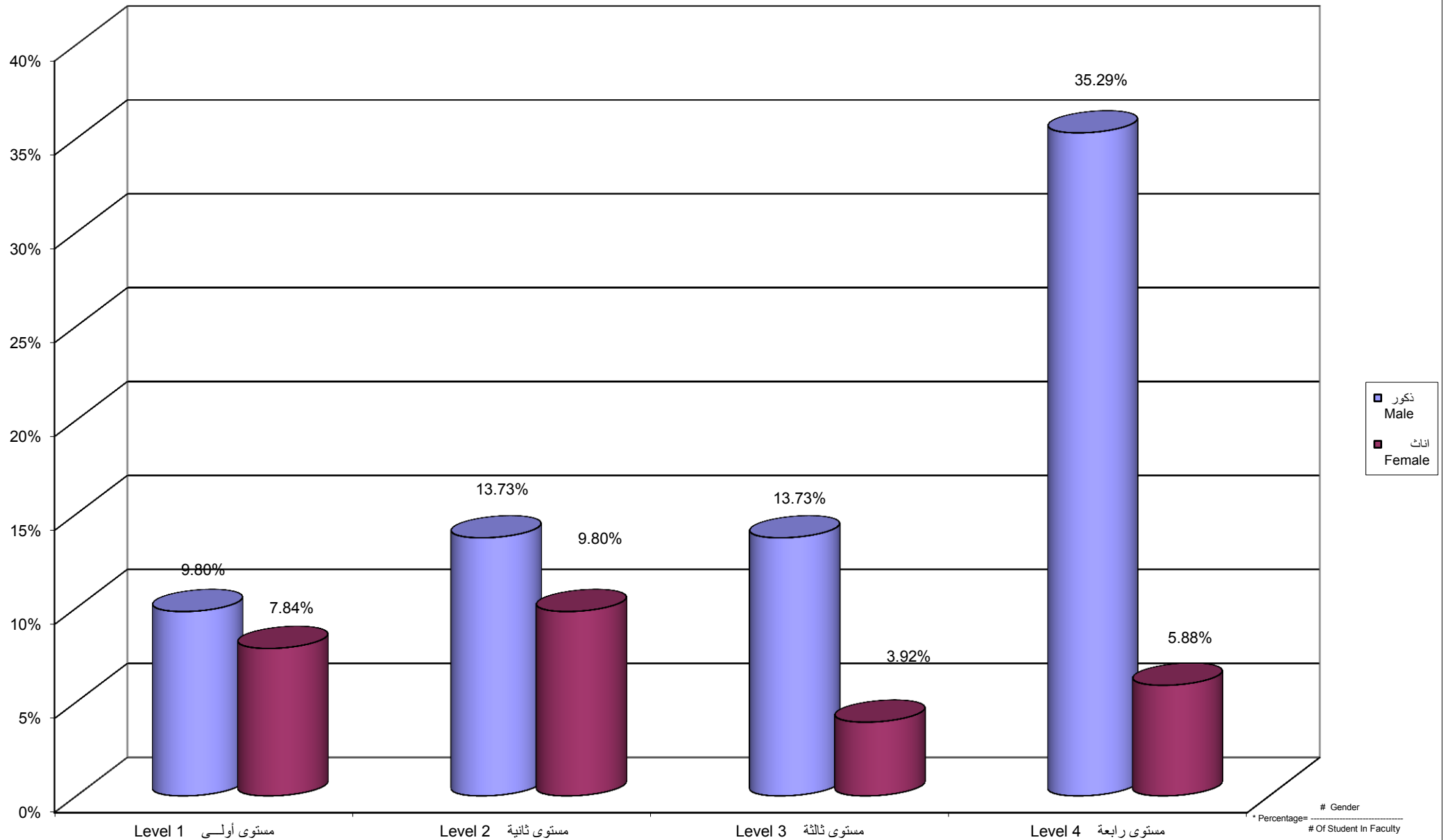
Percentage Distribution of Students In Technology and Applied Science Faculty By Branch \ Study Centers, Gender



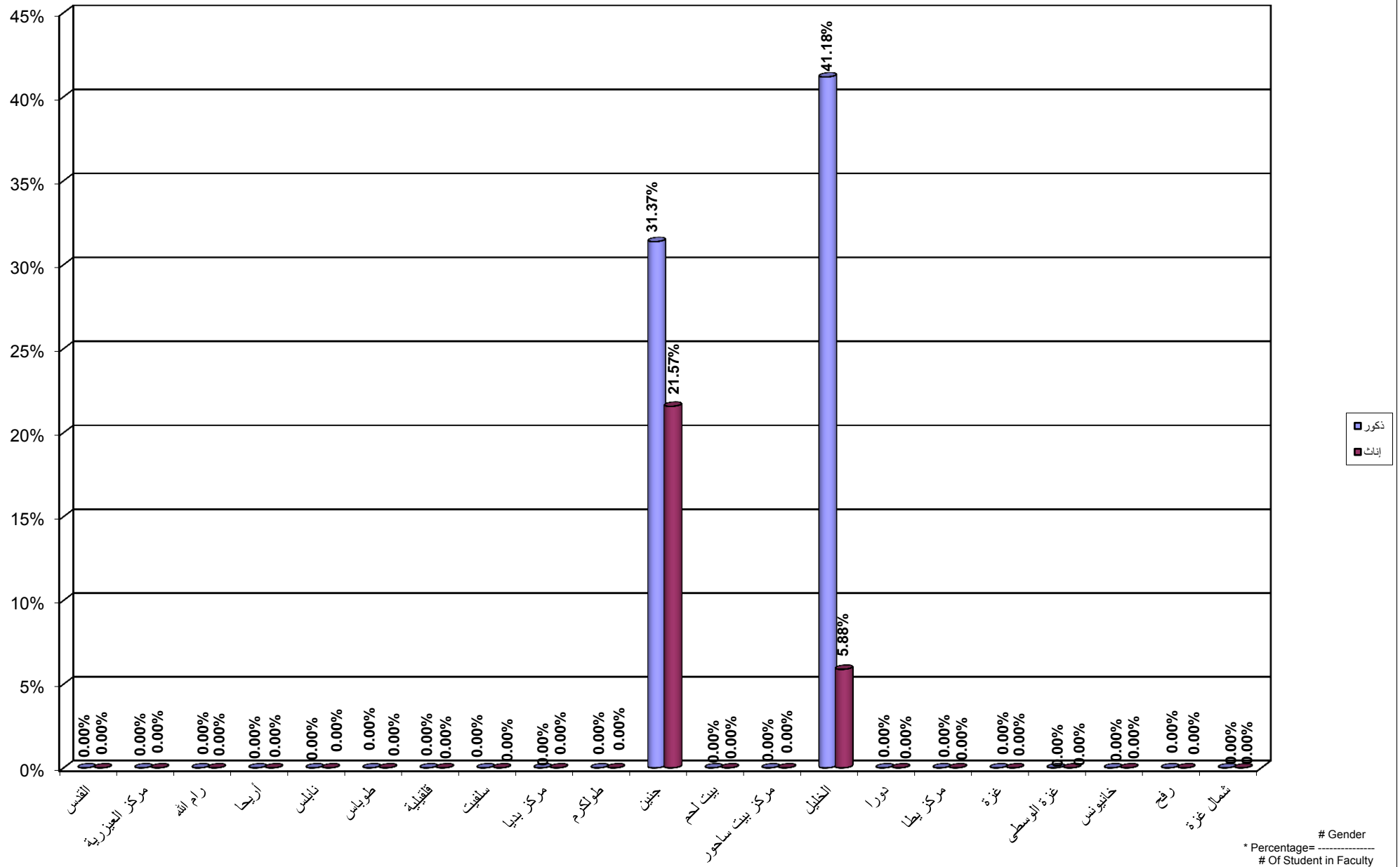
جامعة القدس المفتوحة  
 نسبة توزيع الطلبة في كلية الزراعة حسب التخصص و الجنس  
 Percentage Distribution of Students In Agriculture Faculty By Specilization , Gender



جامعة القدس المفتوحة  
 نسبة توزيع الطلبة في كلية الزراعة حسب الجنس و المستوى الدراسي  
 Percentage Distribution of Students In Agriculture Faculty By Gender , Level



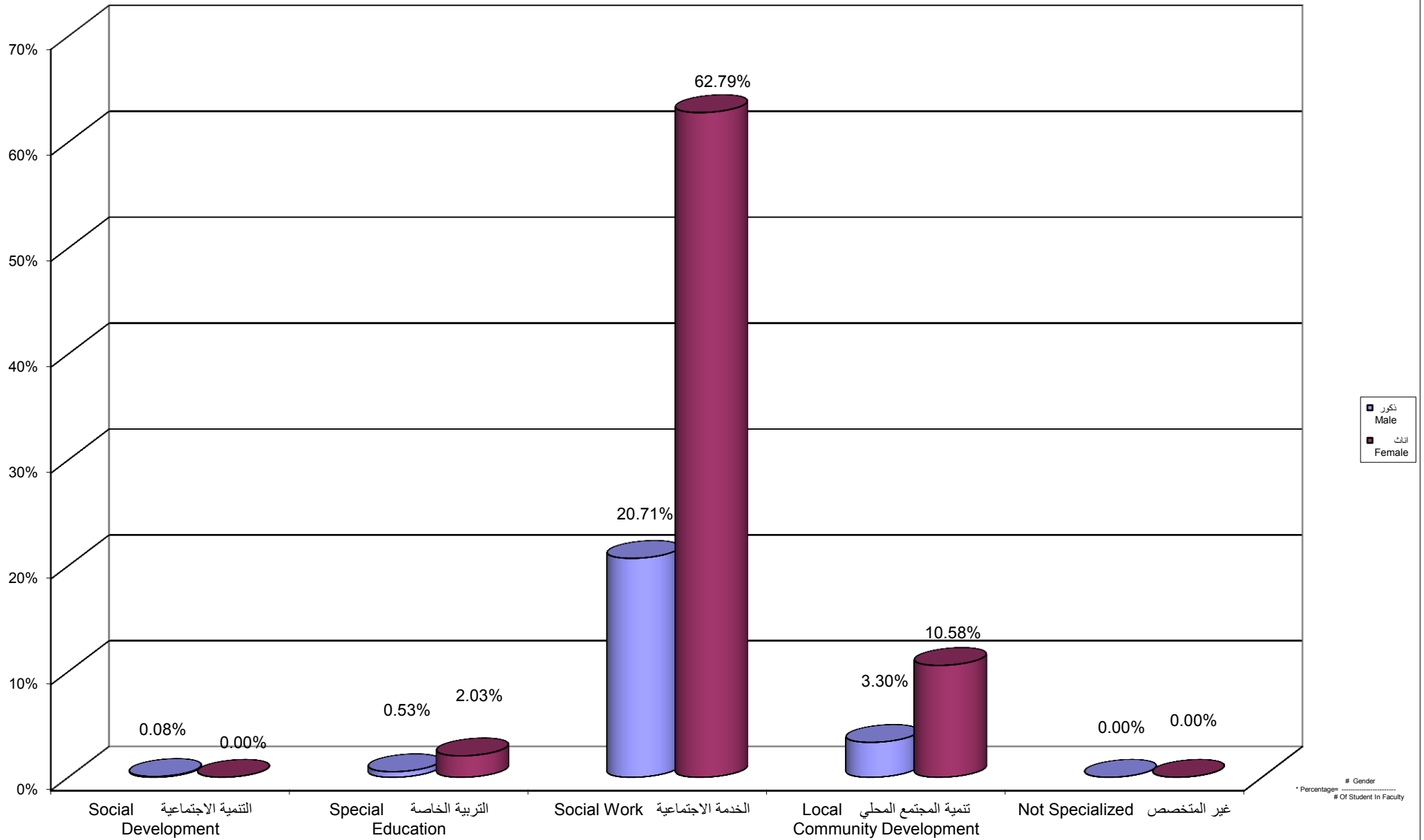
Percentage Distribution of Students In Agriculture Faculty By Branch \ Study Centers , Gender



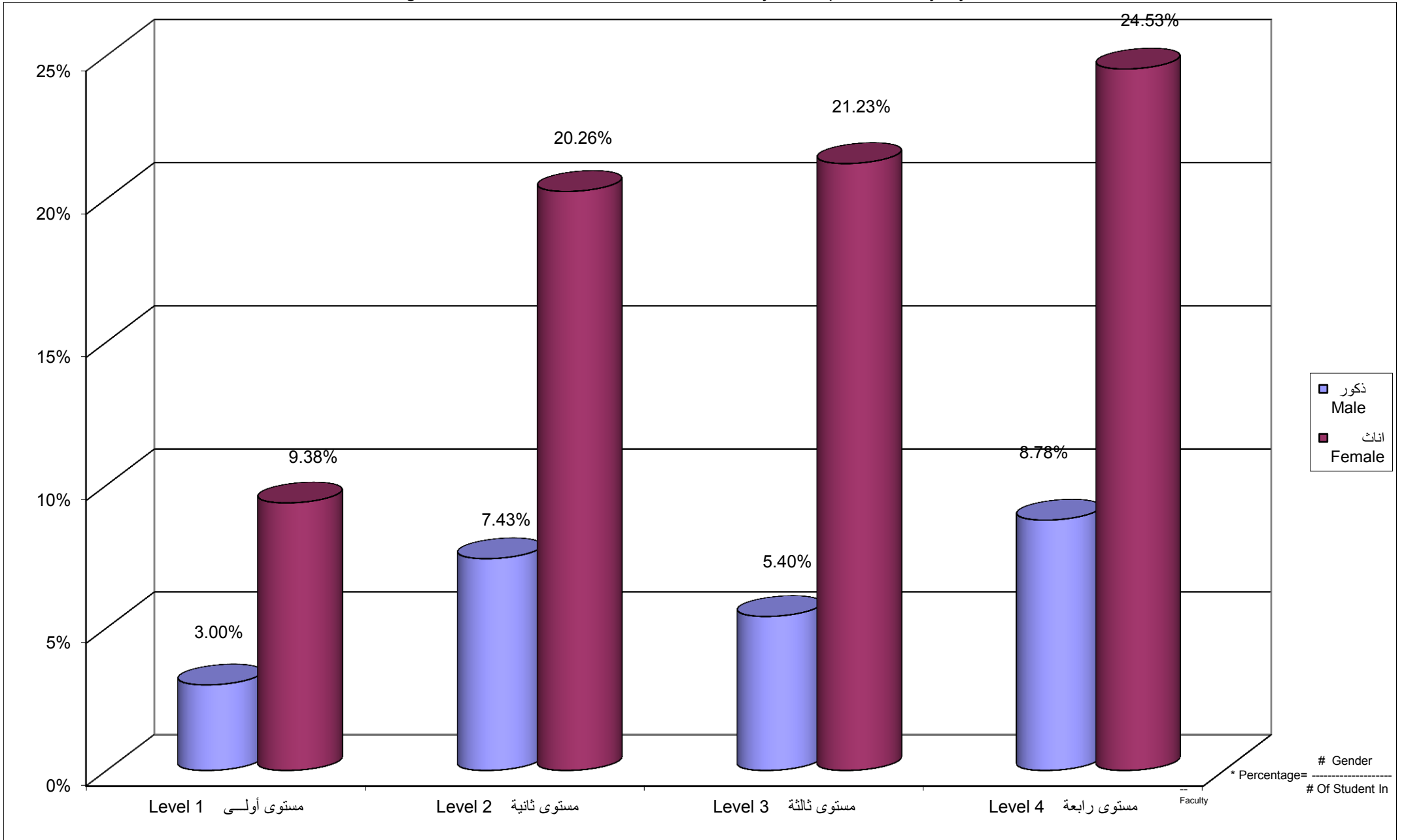
جامعة القدس المفتوحة

نسبة توزيع الطلبة في كلية التنمية الاجتماعية و الاسرية حسب التخصص و الجنس

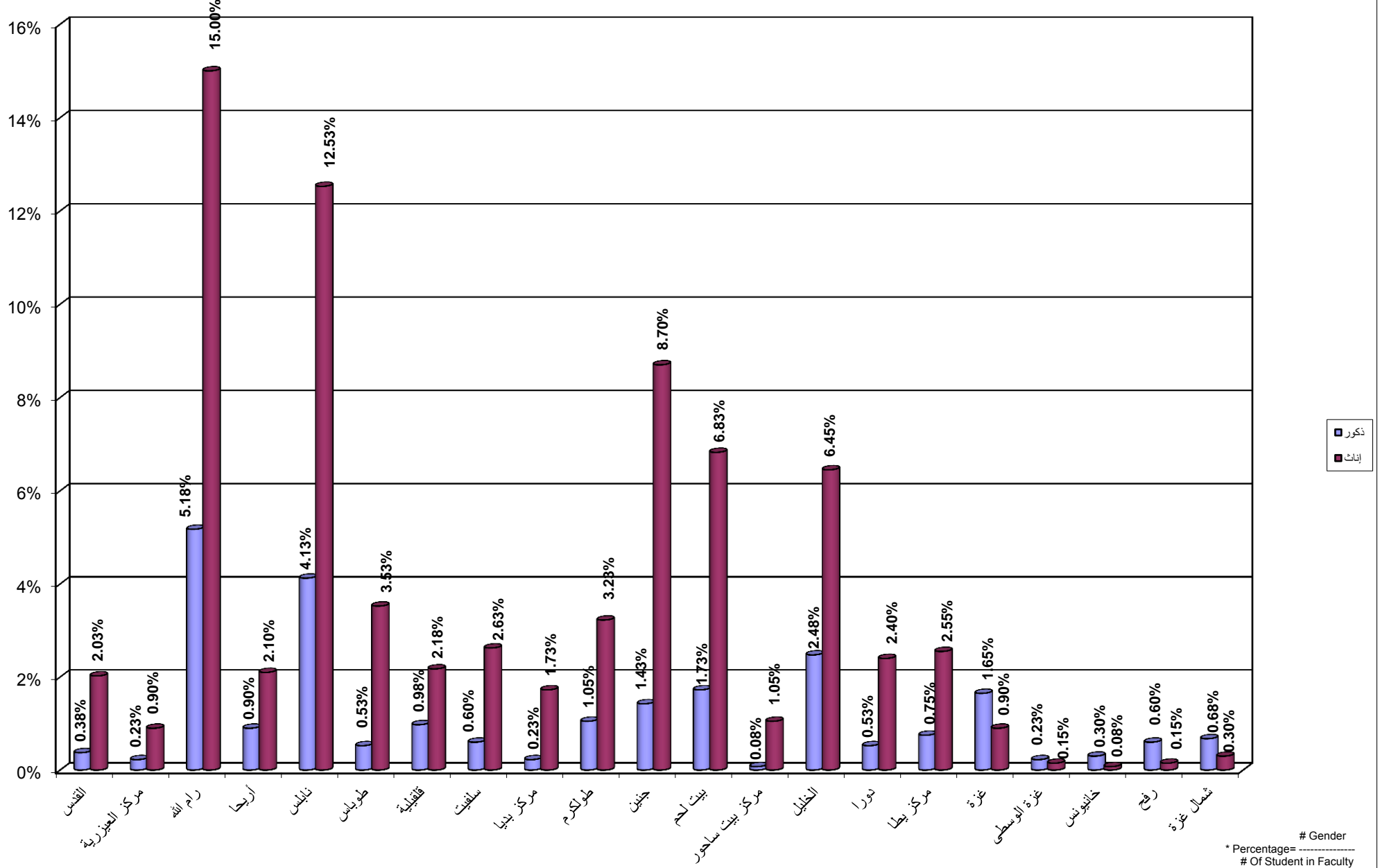
Percentage Distribution of Students In Social and Family Development Faculty By Specilization , Gender



Percentage Distribution of Students In Social and Family Development Faculty By Gender , Level



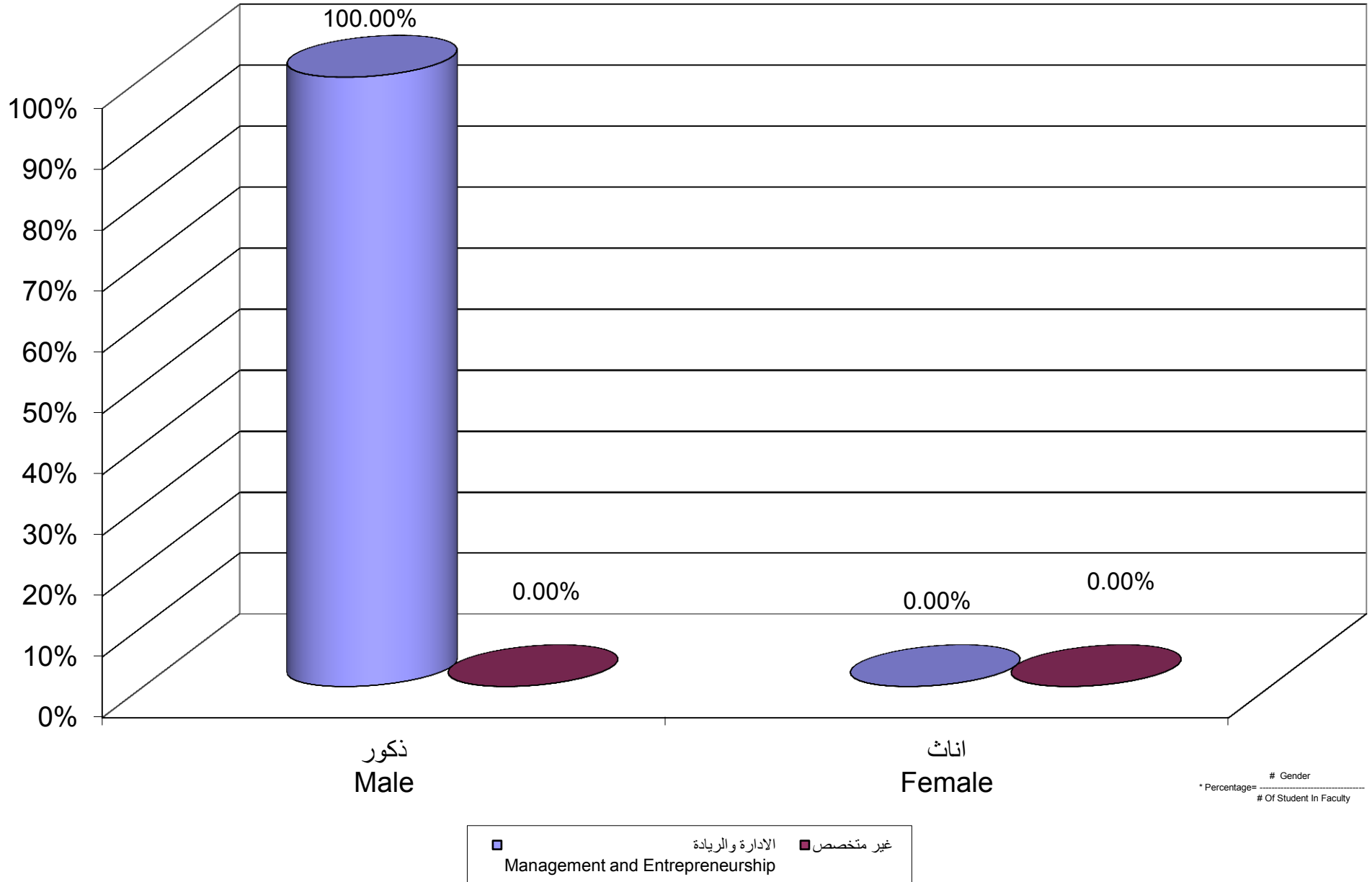
Percentage Distribution of Students In Social and Family Development Faculty By Branch \ Study Centers , Gender



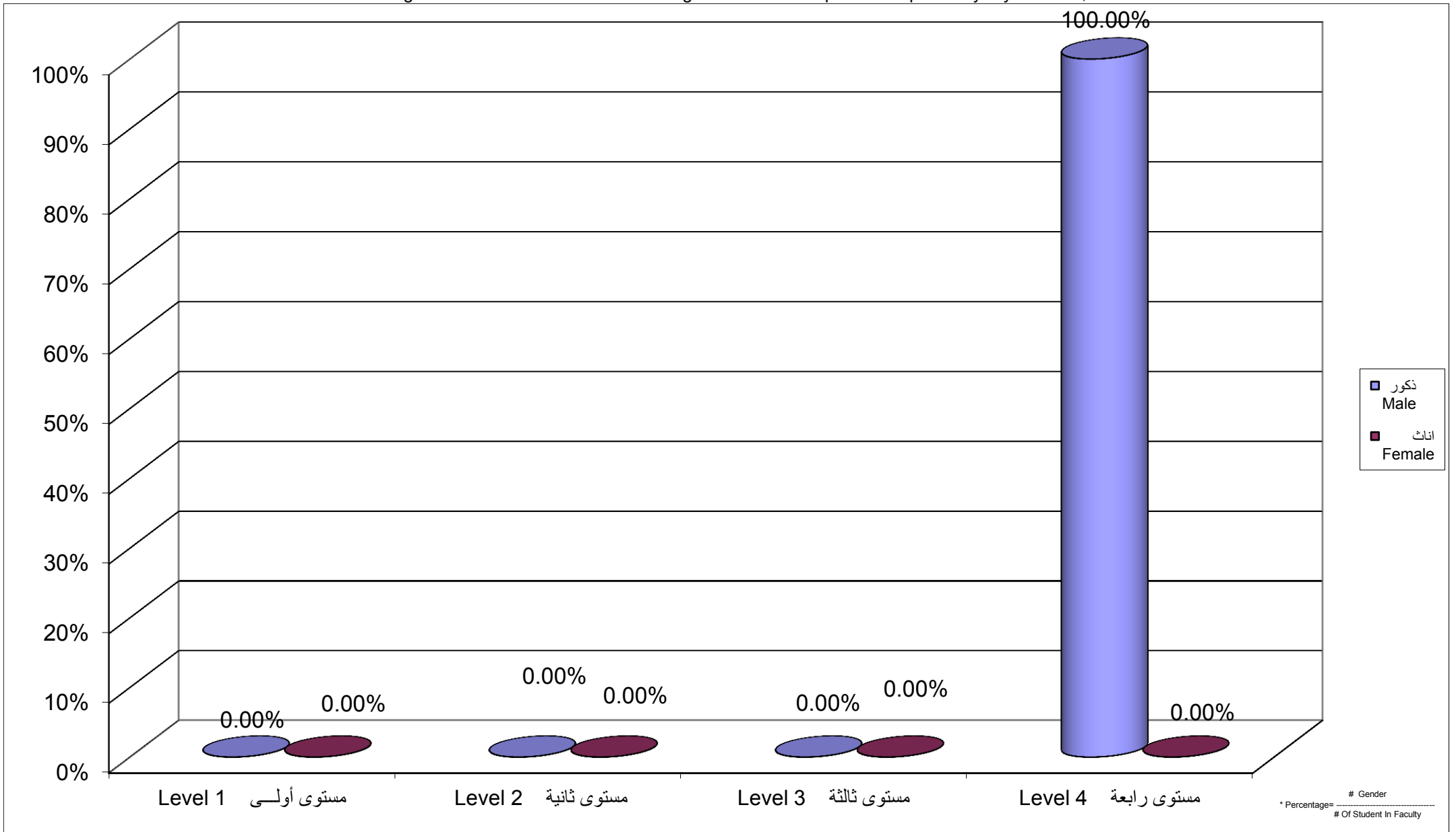


جامعة القدس المفتوحة  
نسبة توزيع الطلبة في كلية الإدارة و الريادة حسب التخصص و الجنس

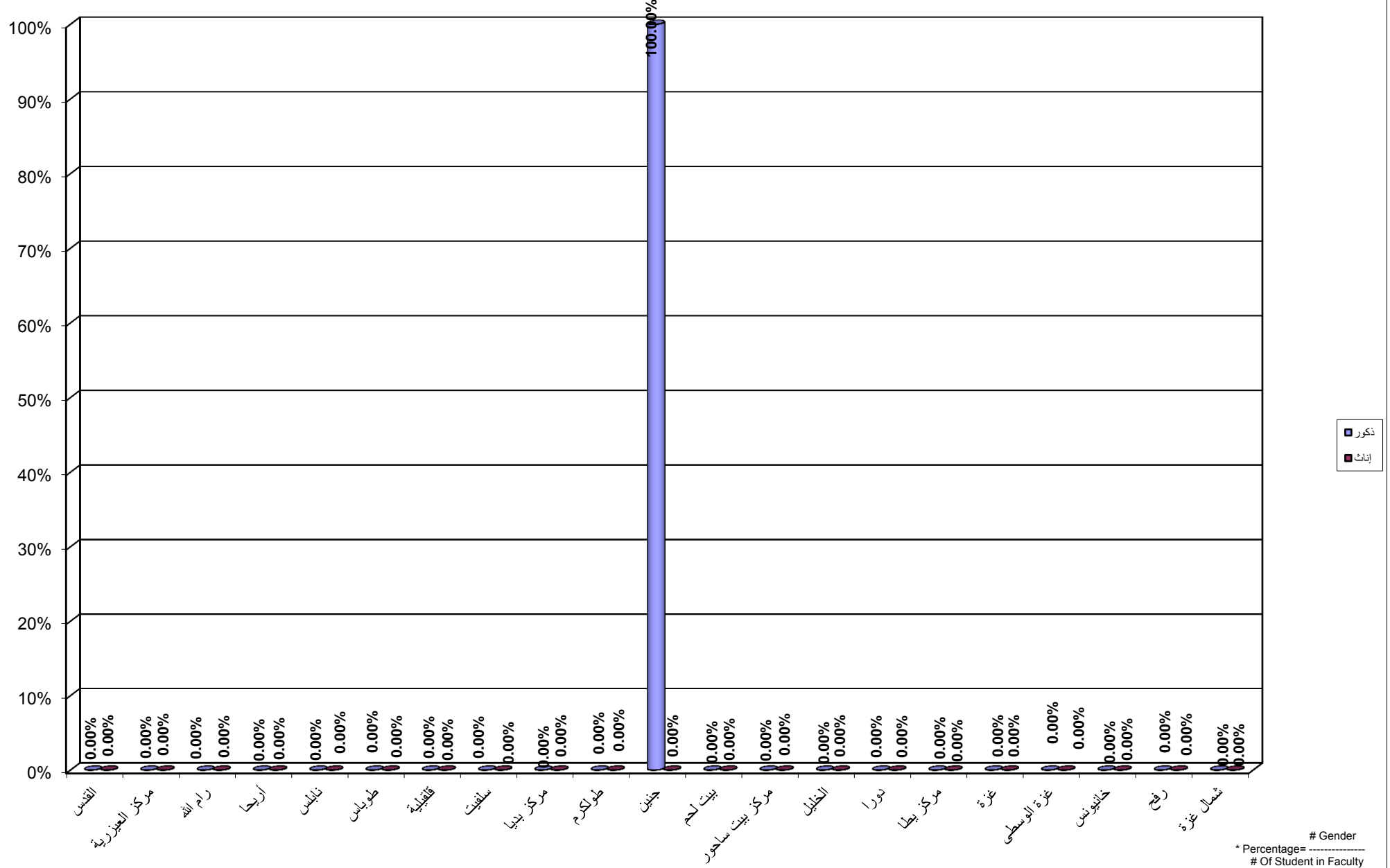
Percentage Distribution of Students In Management and Entrepreneurship Faculty By Specilization , Gender



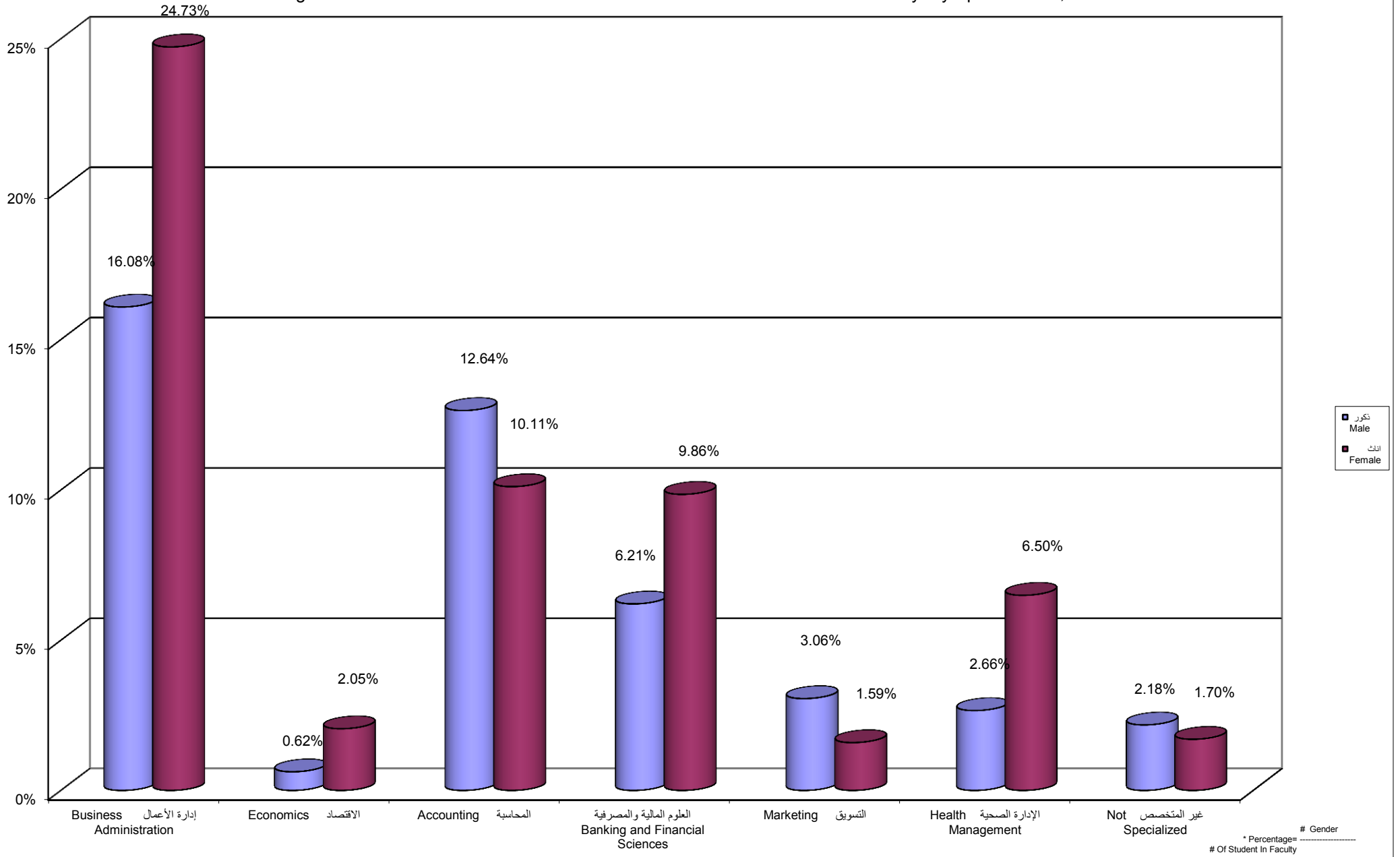
Percentage Distribution of Students In Management and Entrepreneurship Faculty By Gender , Level



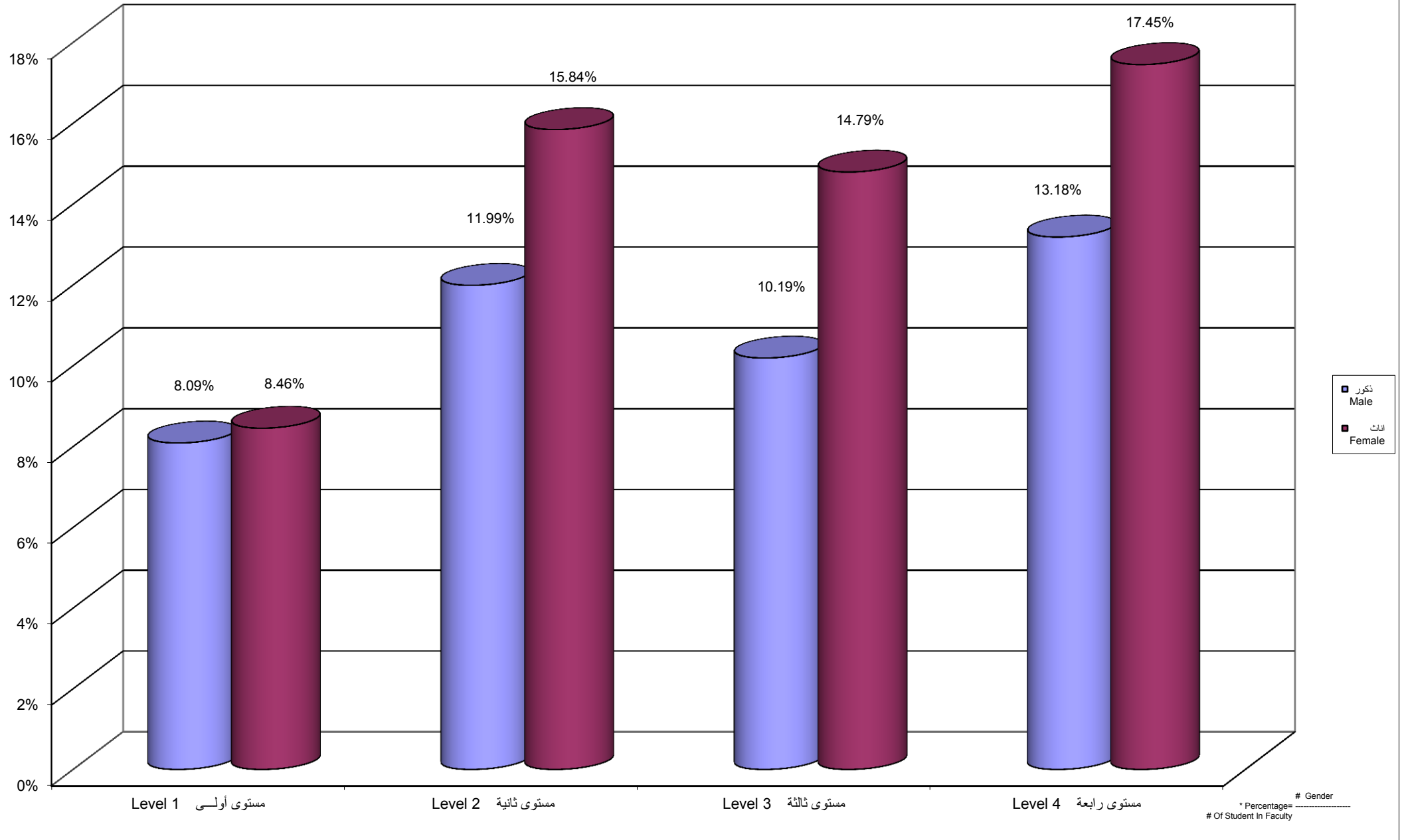
Percentage Distribution of Students In Management and Entrepreneurship Faculty By Branch \ Study Centers , Gender



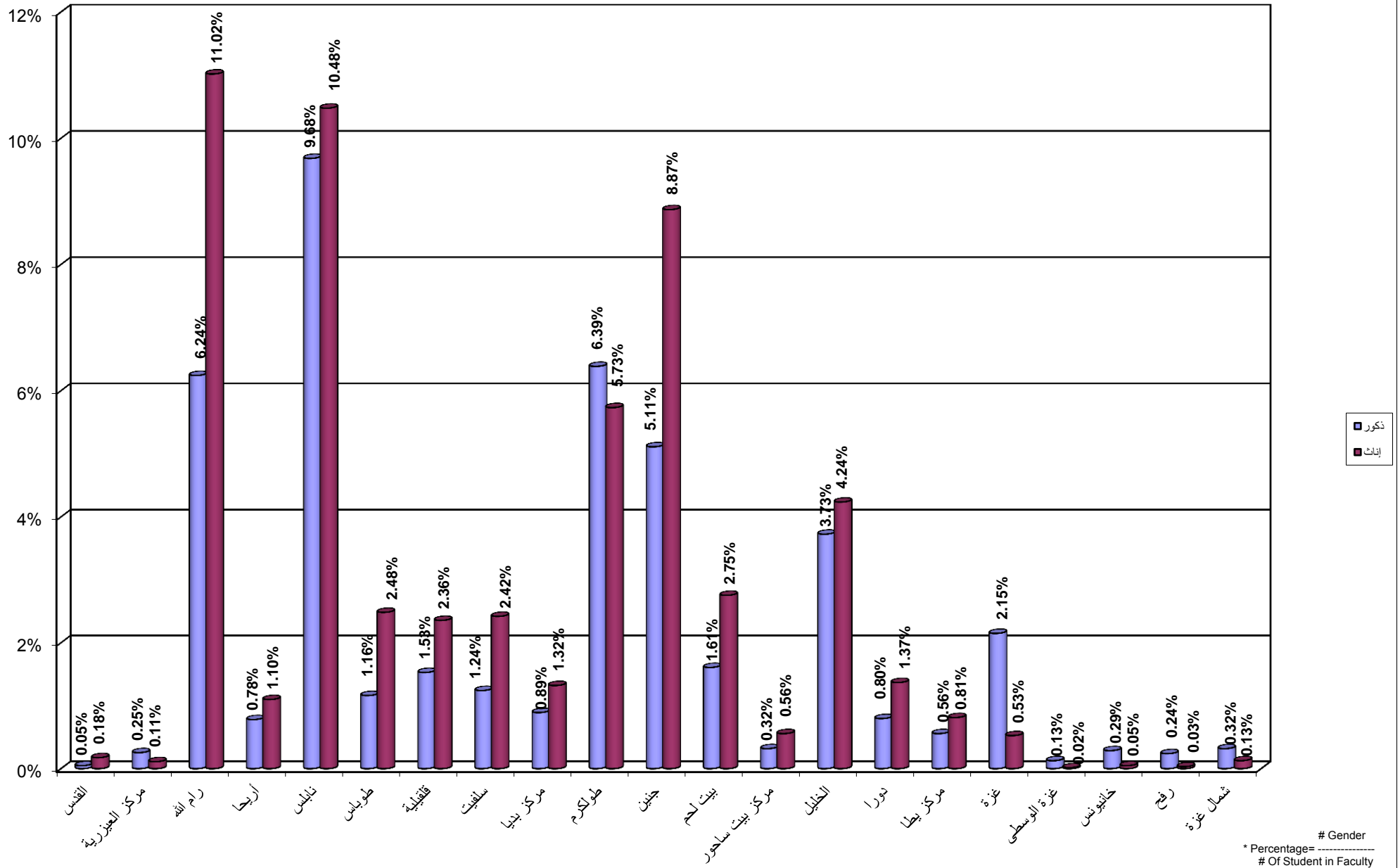
Percentage Distribution of Students In Administrative and Economical Sciences Faculty By Specilization , Gender



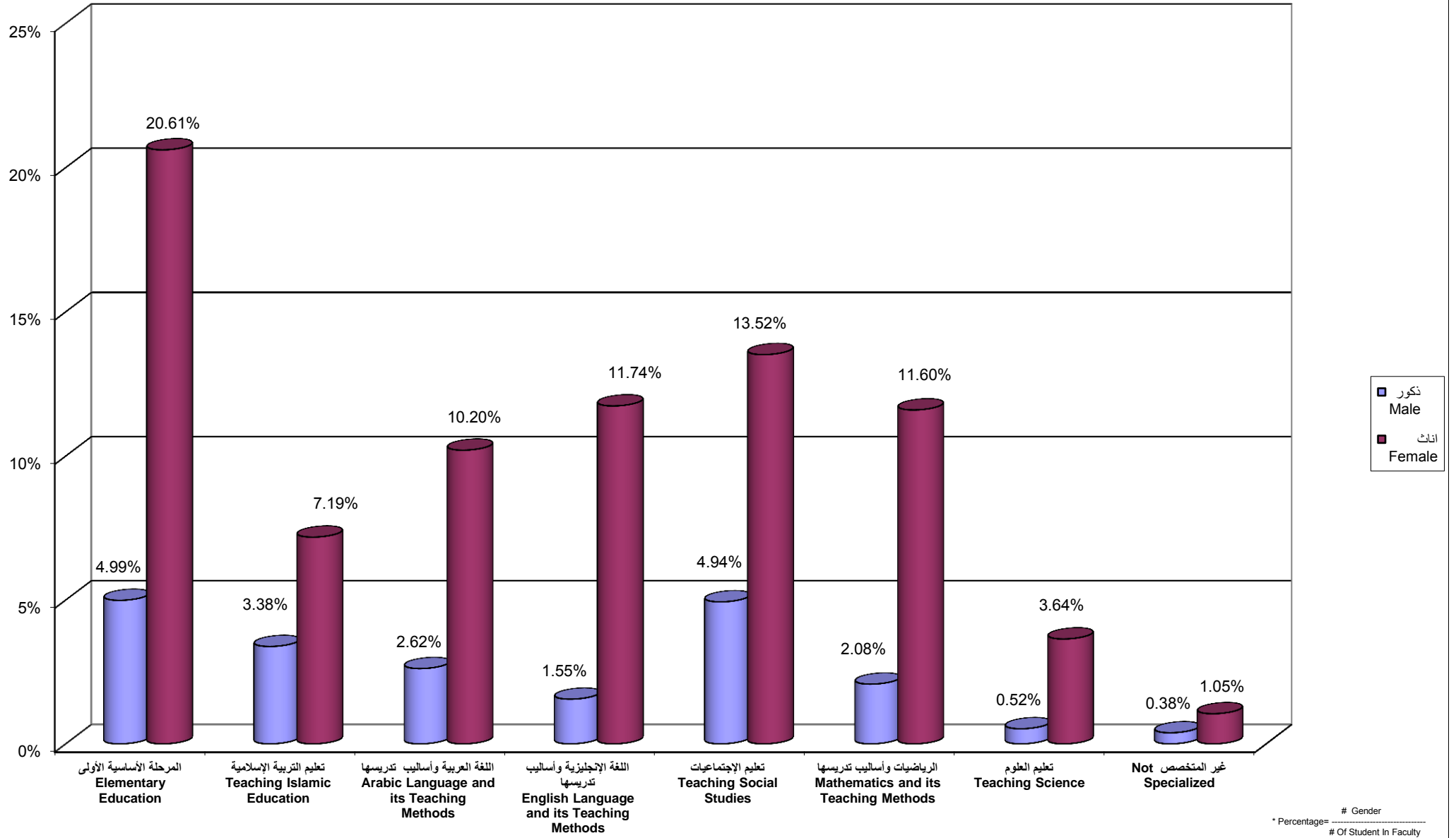
Percentage Distribution of Students In Administrative and Economical Sciences Faculty By Gender , Level



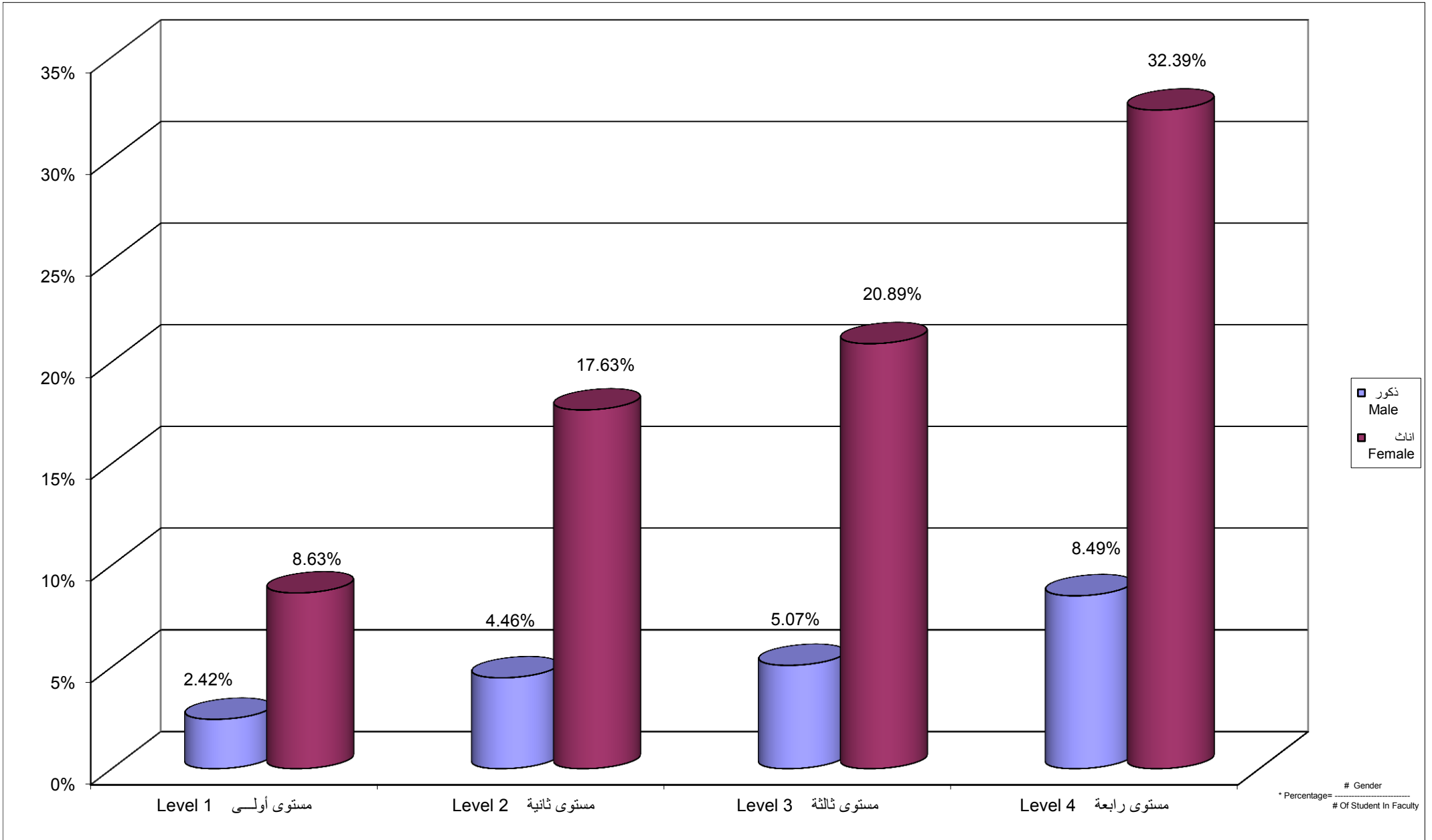
Percentage Distribution of Students In Administrative And Economical Sciences Faculty By Branch \ Centers,Gender



جامعة القدس المفتوحة  
 نسبة توزيع الطلبة في كلية التربية حسب التخصص و الجنس  
 Percentage Distribution of Students In Education Faculty By Specialization , Gender

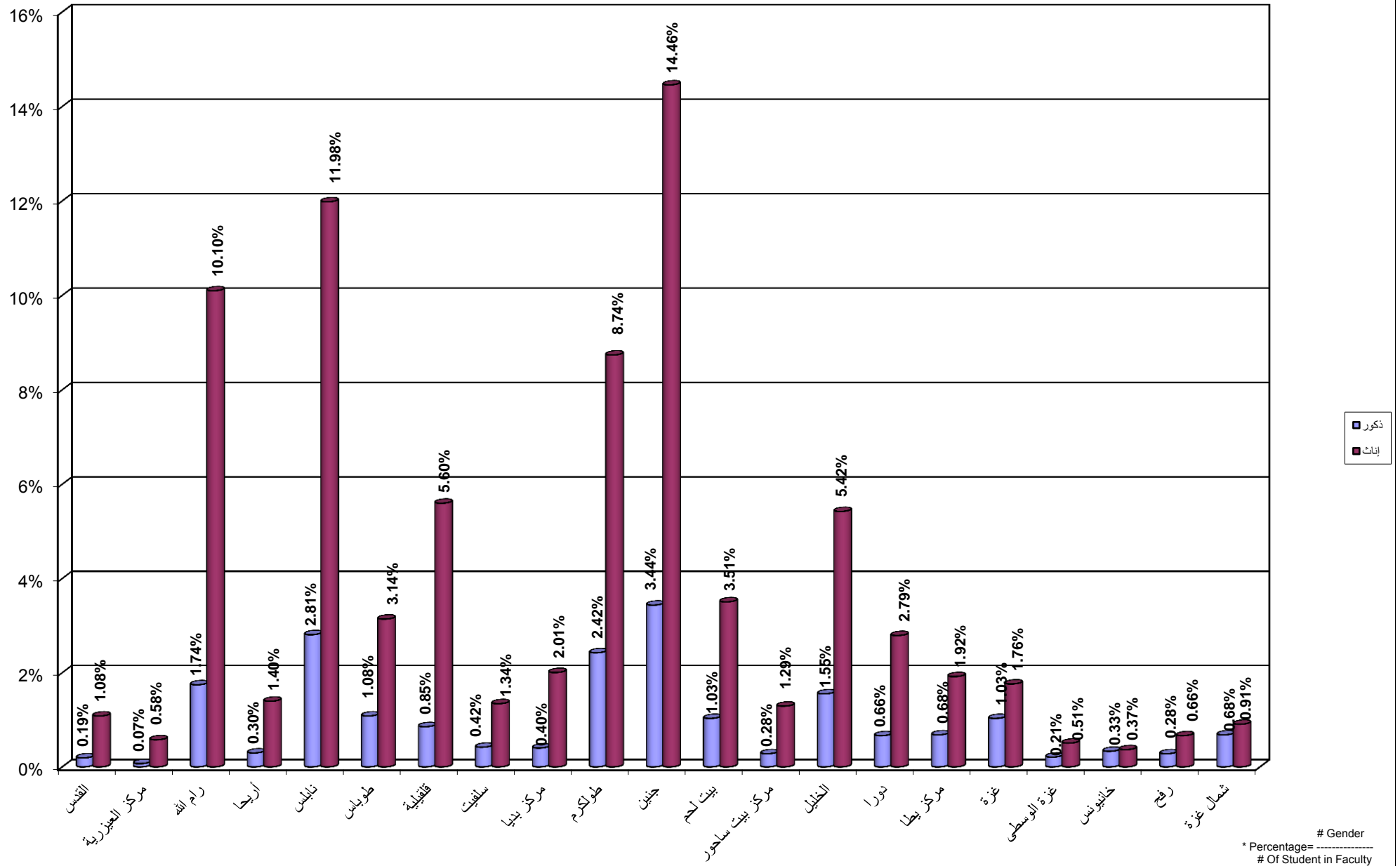


جامعة القدس المفتوحة  
 نسبة توزيع الطلبة في كلية التربية حسب الجنس و المستوى الدراسي  
 Percentage Distribution of Students In Education Faculty By Gender , Level

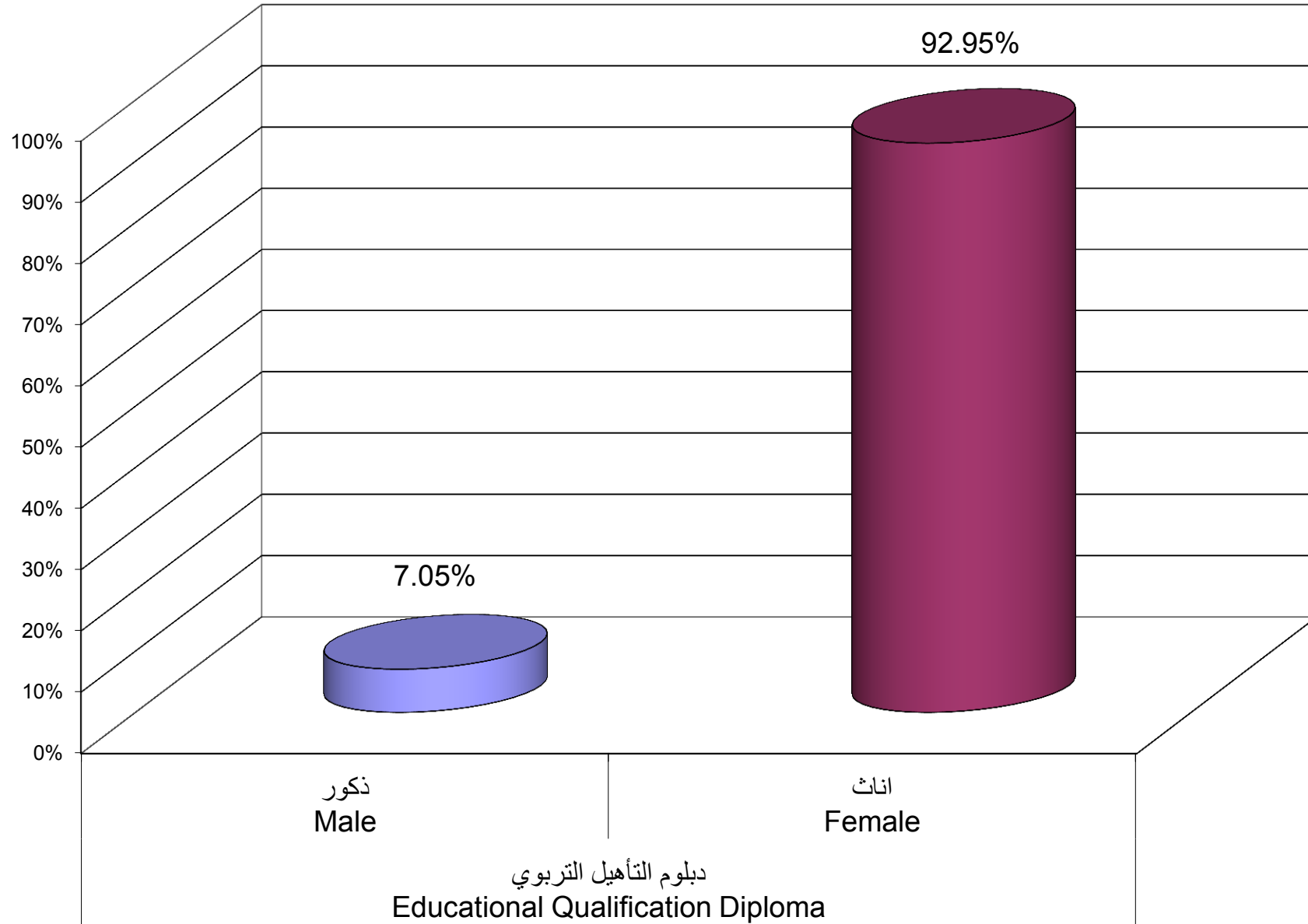




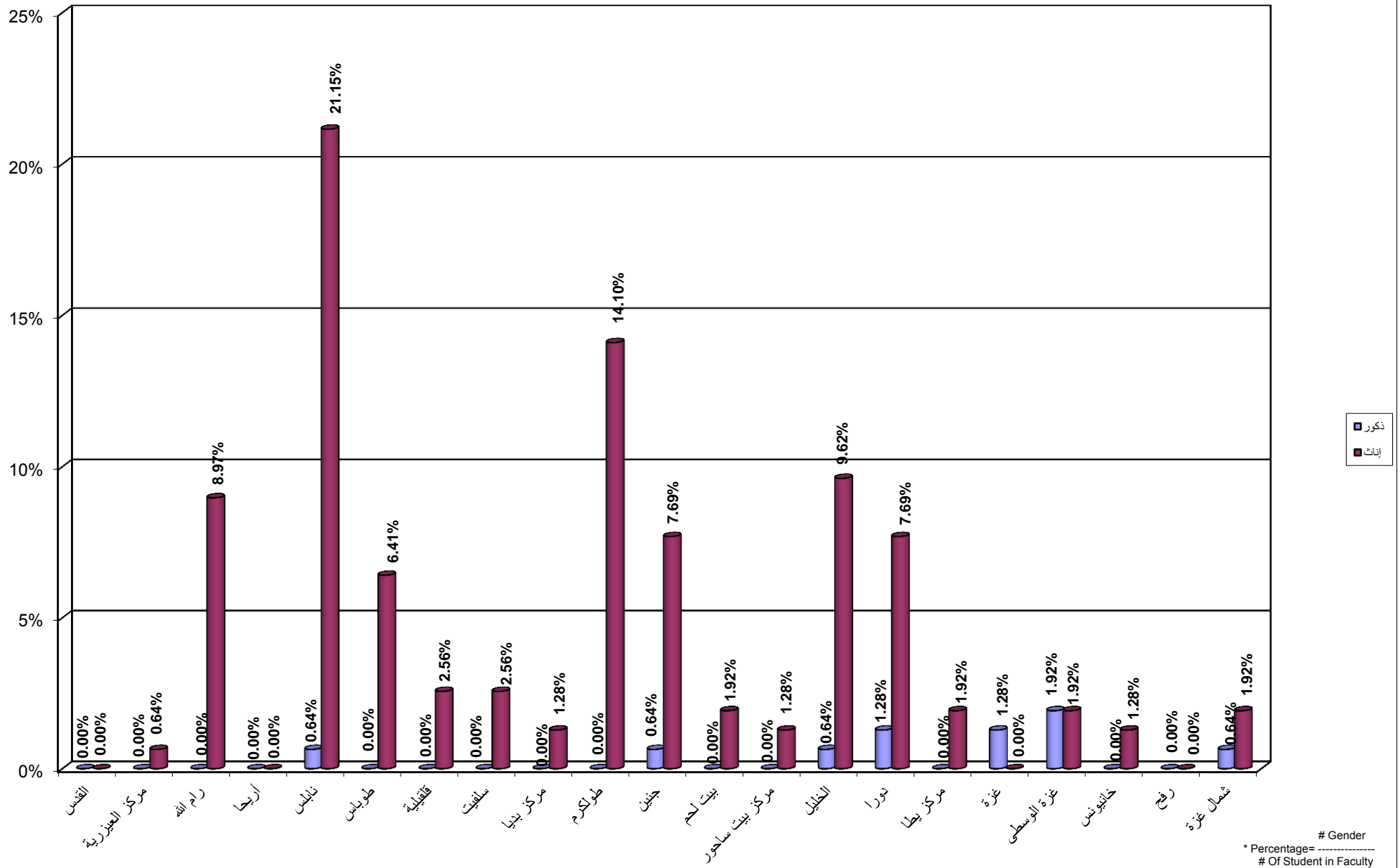
Percentage Distribution of Students In Education Faculty By Branch \ Study Centers , Gender



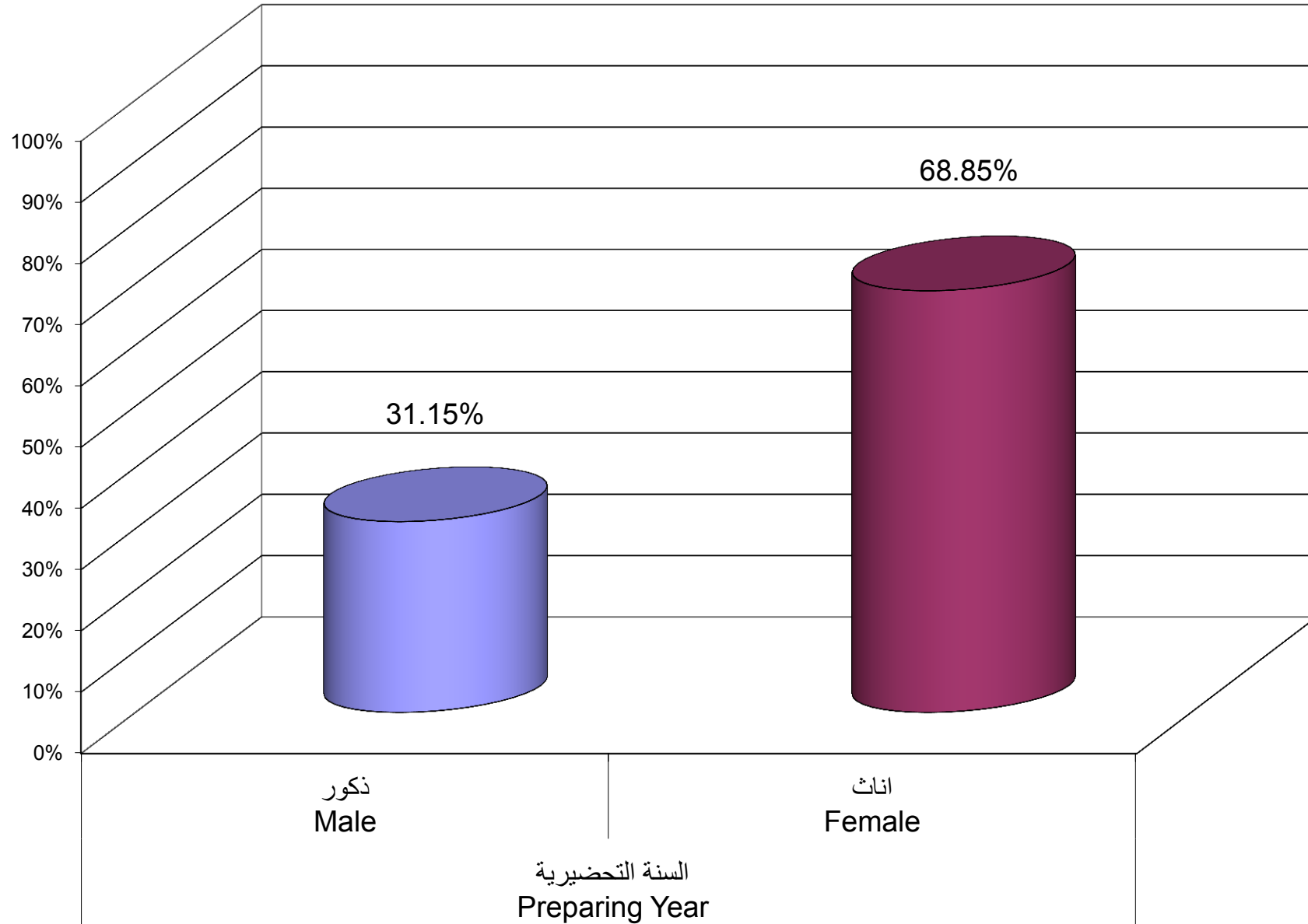
Percentage Distribution of Students In Educational Qualification Diploma Specialization By Specilization , Gender



Percentage Distribution of Students In Educational Qualification Diploma Specialization By Branch \ Study Centers , Gender

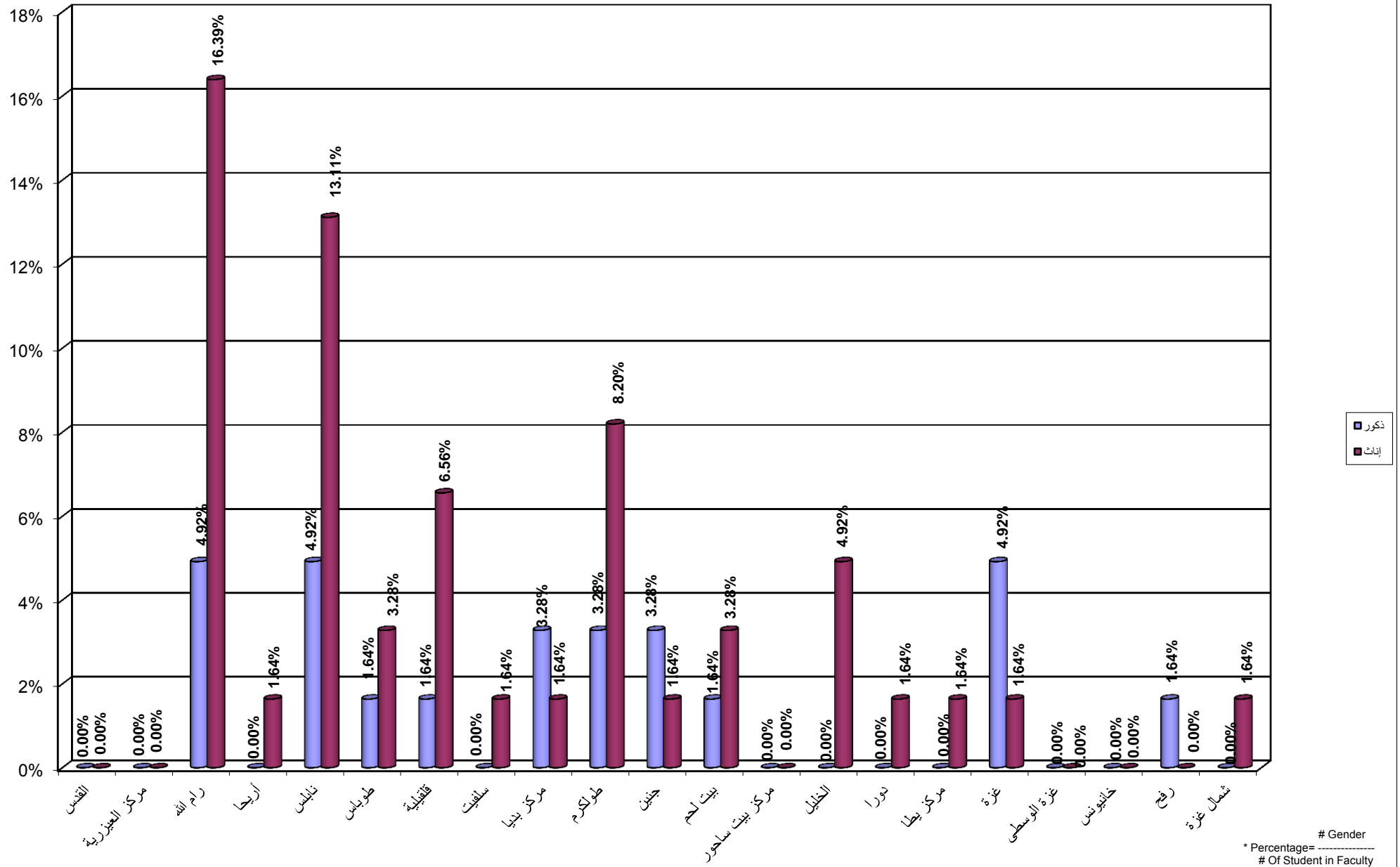


Percentage Distribution of Students In Continuous Education - Preparing Year By Specilization , Gender

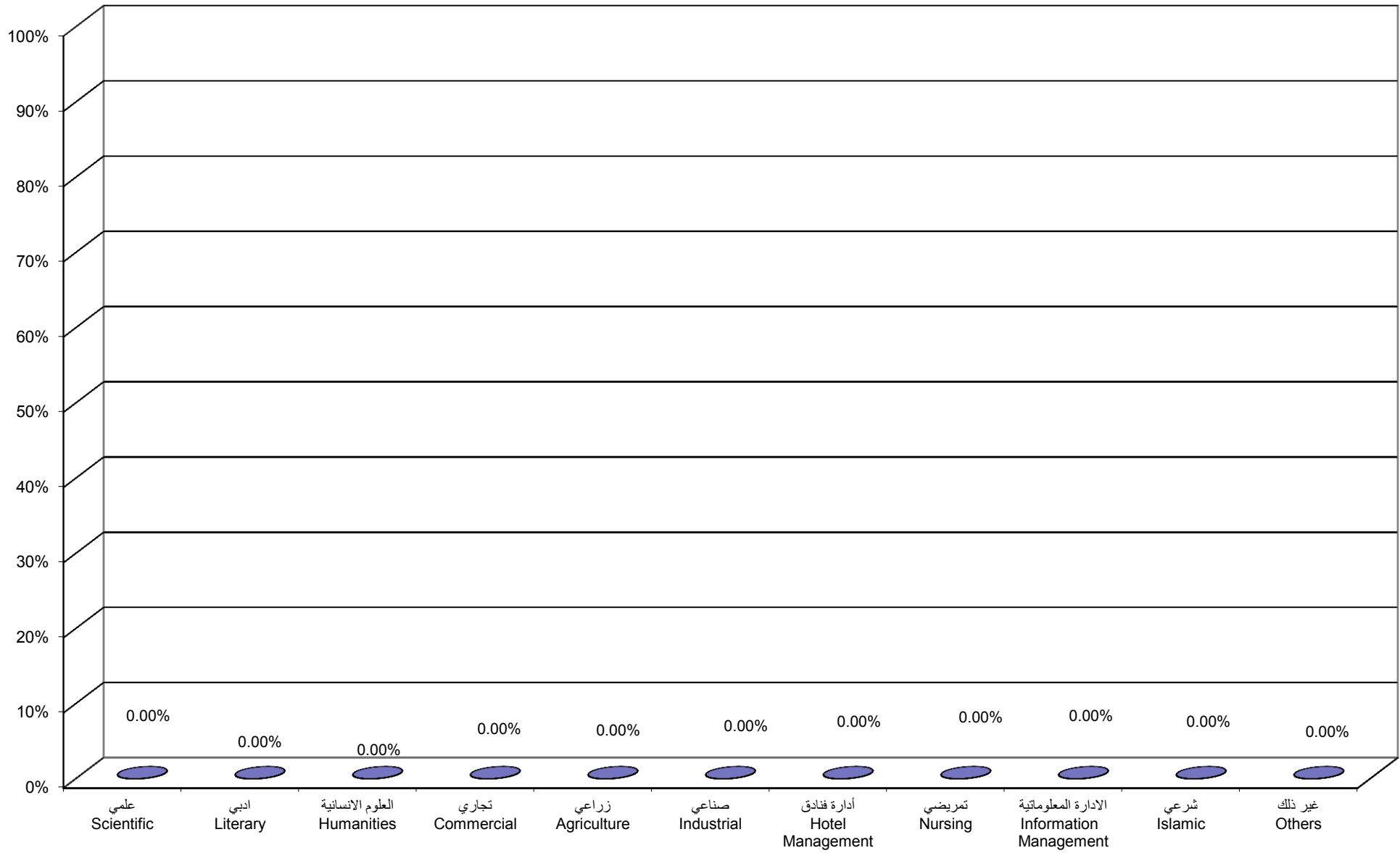


السنة التحضيرية  
Preparing Year

Percentage Distribution of Students In Continuous Education - Preparing Year Program By Branch \ Study Centers , Gender




جامعة القدس المفتوحة  
نسبة توزيع الطلبة الجدد حسب الفرع في الثانوية العامة  
Percentage Distribution of New Students By Stream in Secondary Stage



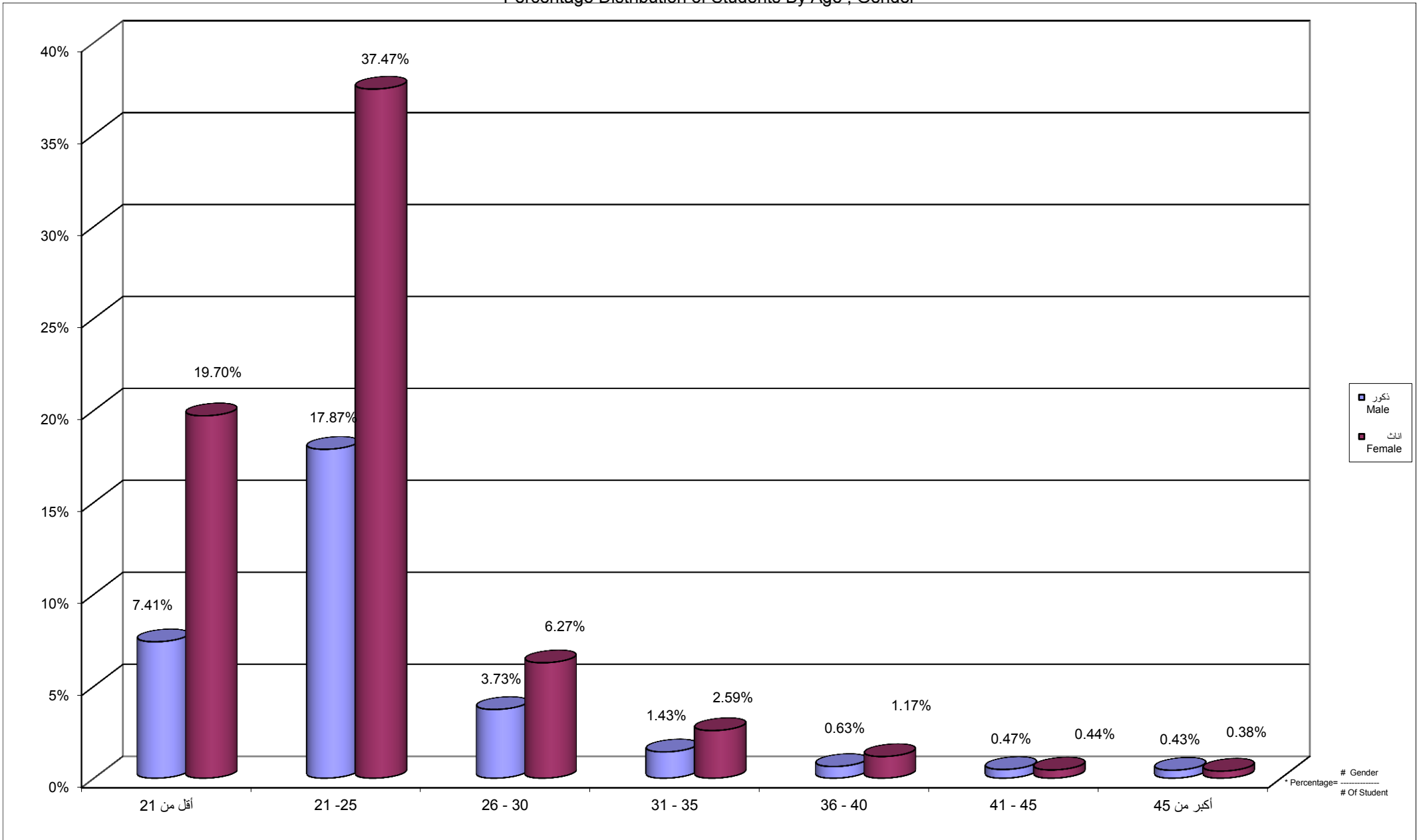
جامعة القدس المفتوحة

نسبة توزيع الطلبة الجدد حسب الفرع في الثانوية العامة و الكلية

Percentage Distribution of New Students By Stream in Secondary Stage , Faculty

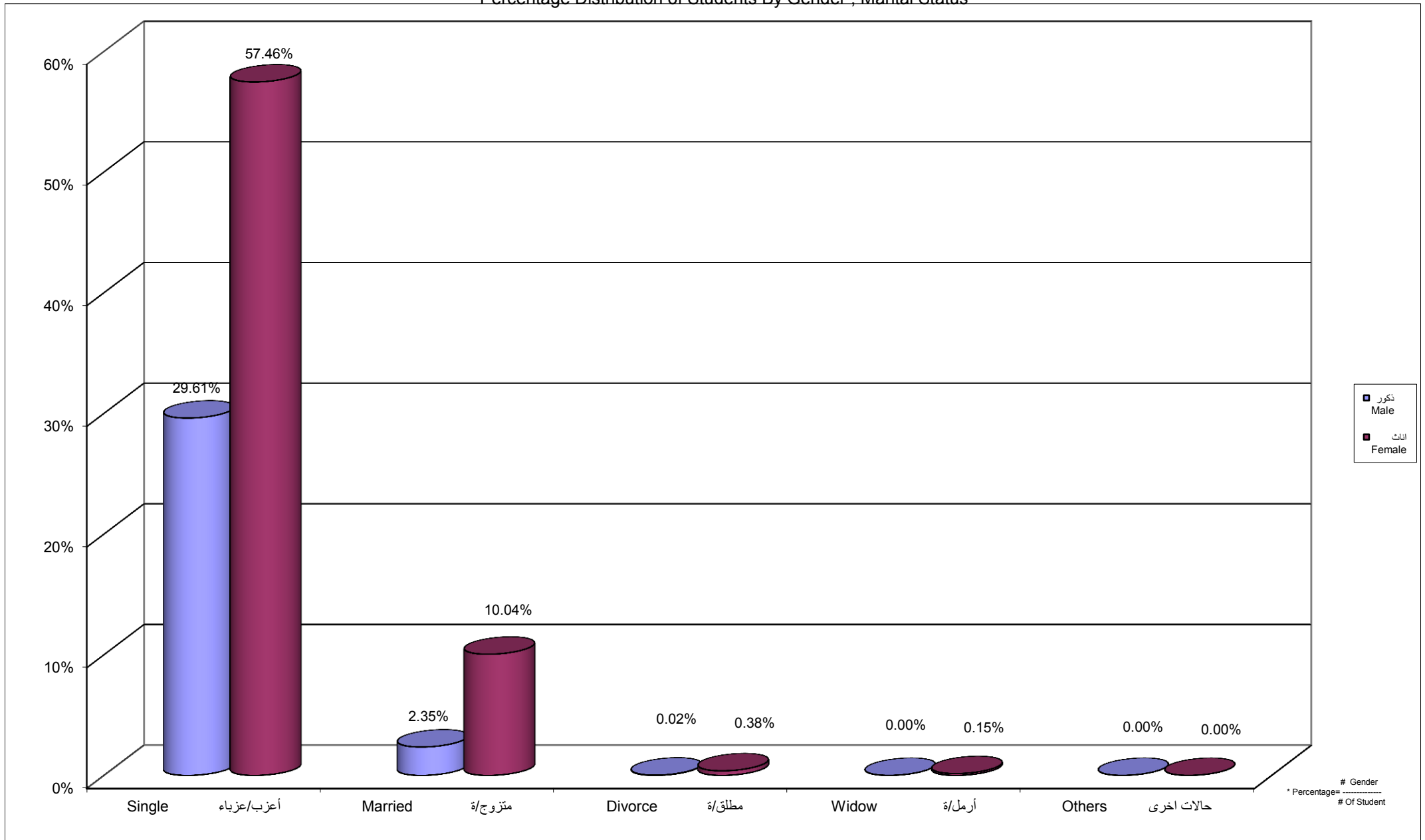


جامعة القدس المفتوحة  
 نسبة توزيع الطلبة حسب الفئة العمرية ، والجنس  
 Percentage Distribution of Students By Age , Gender

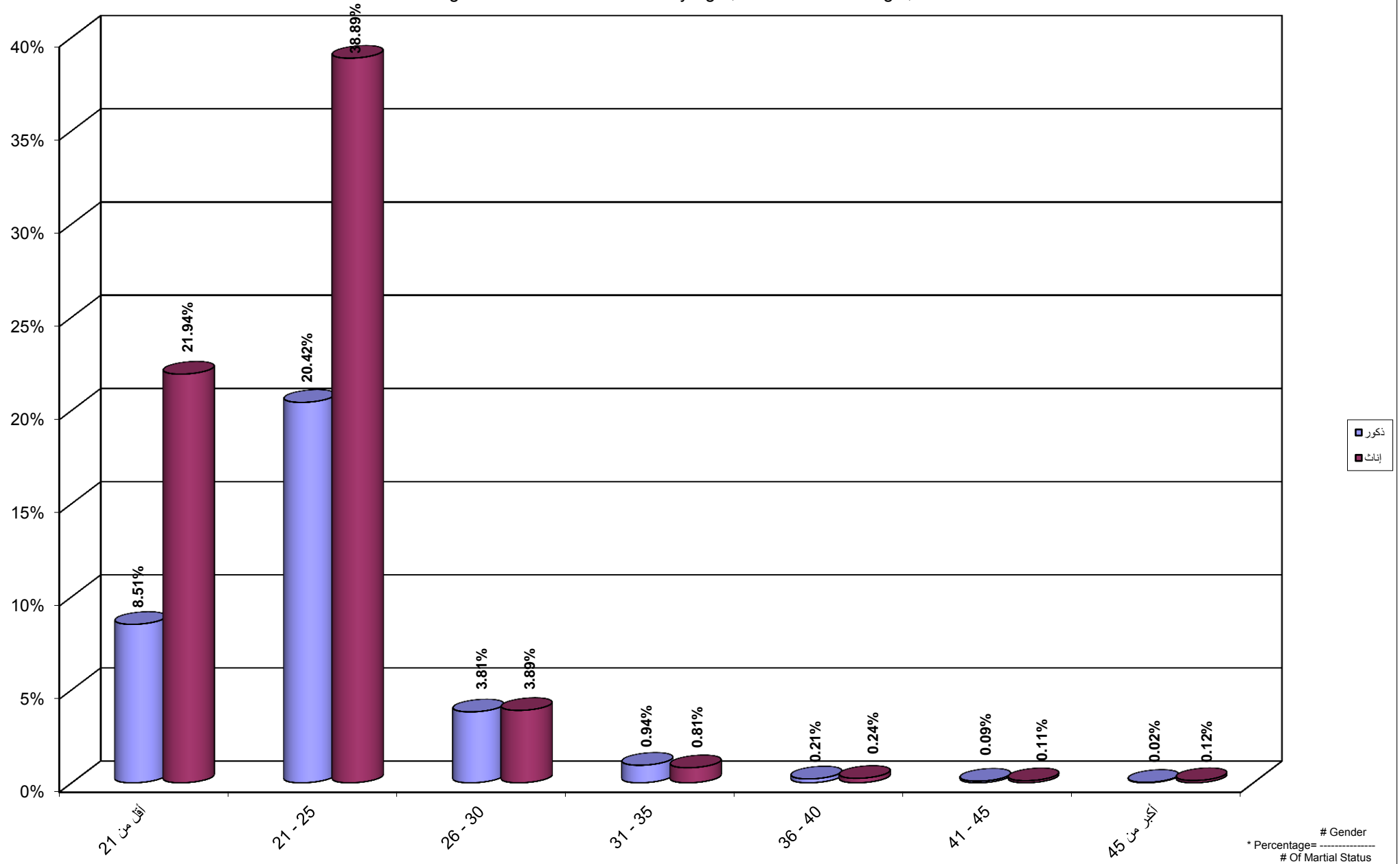




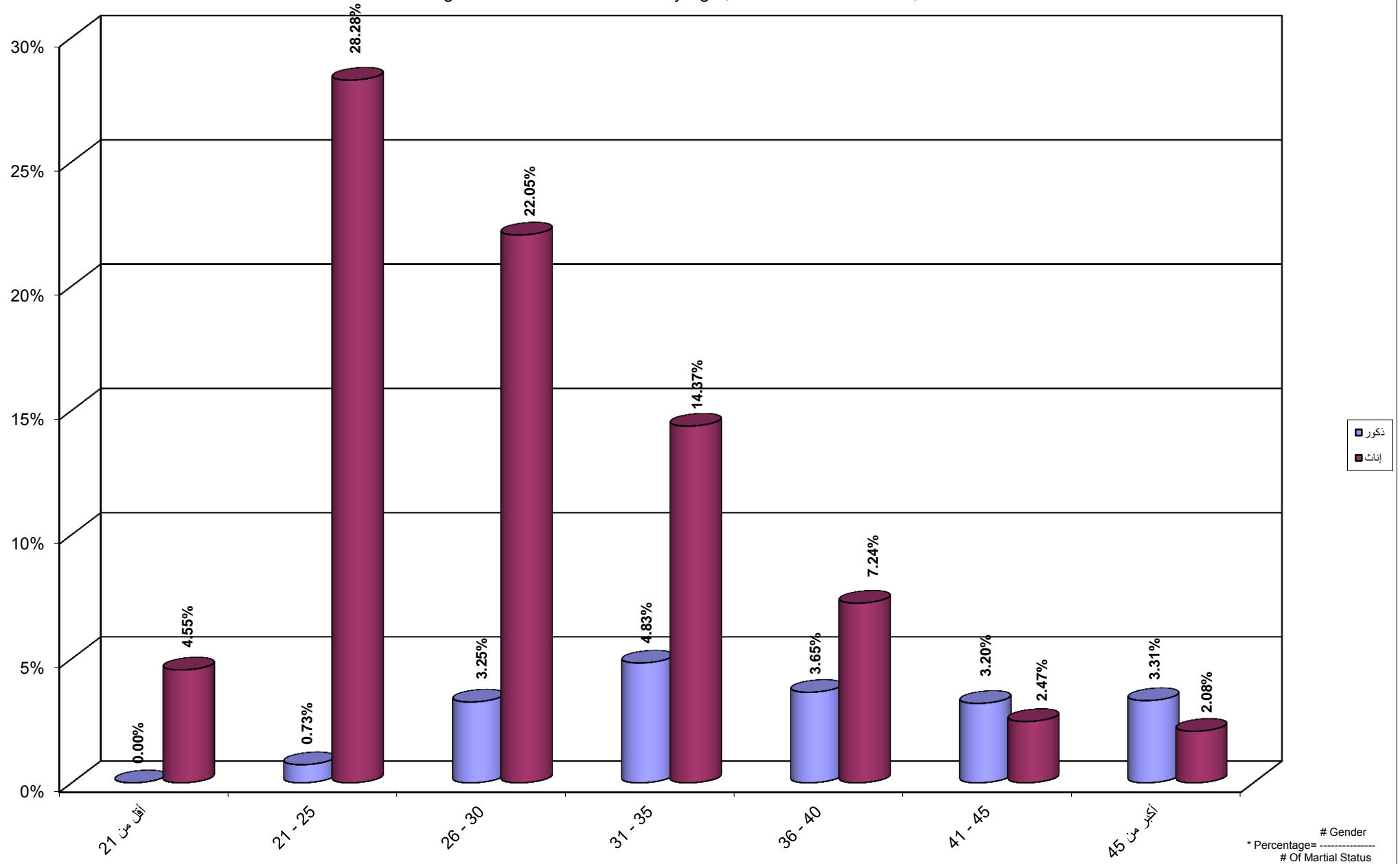
جامعة القدس المفتوحة  
 نسبة توزيع الطلبة حسب الحالة الاجتماعية و الجنس  
 Percentage Distribution of Students By Gender , Marital Status



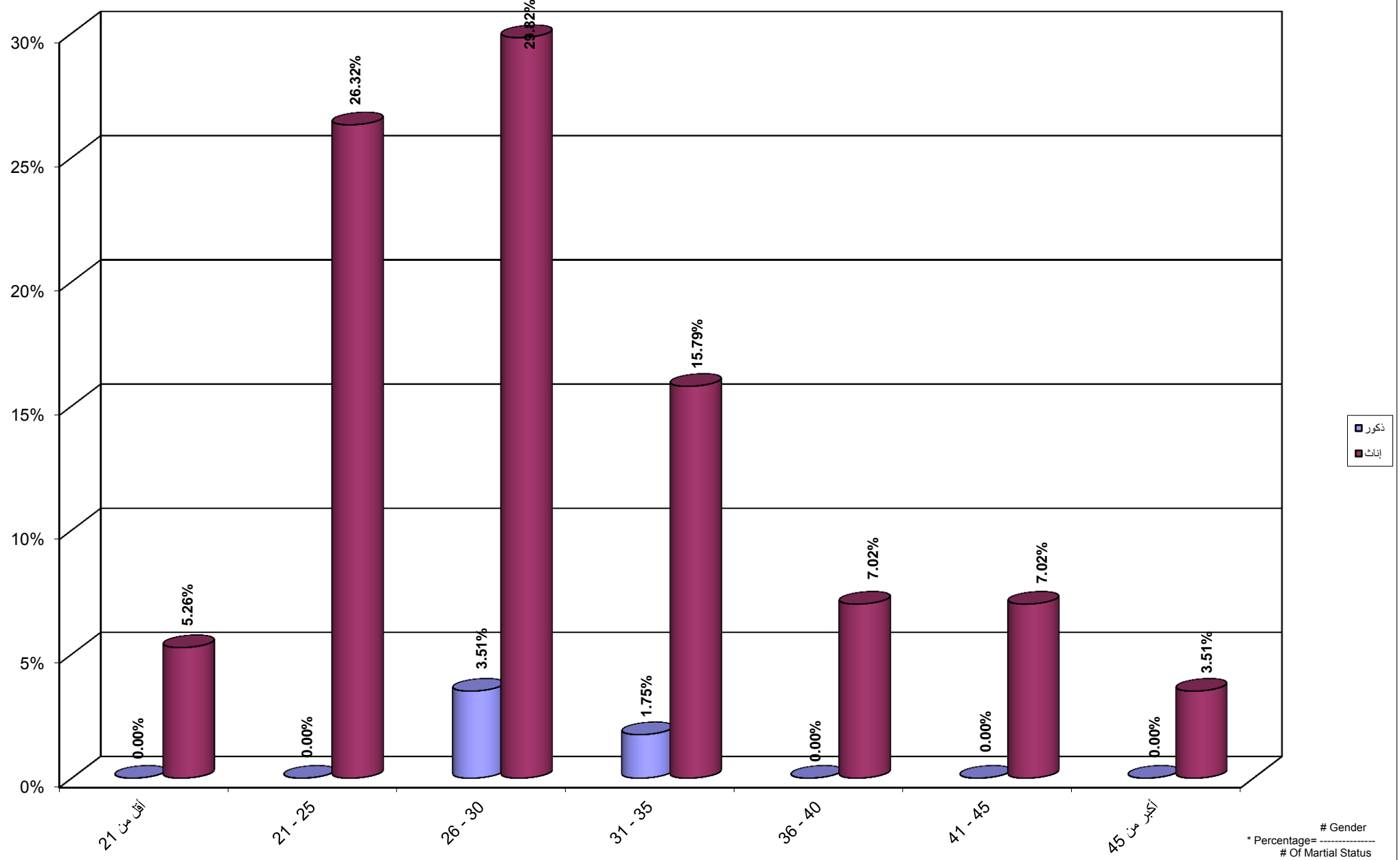
Percentage Distribution of Students By Age , Martial Status Single, Gender



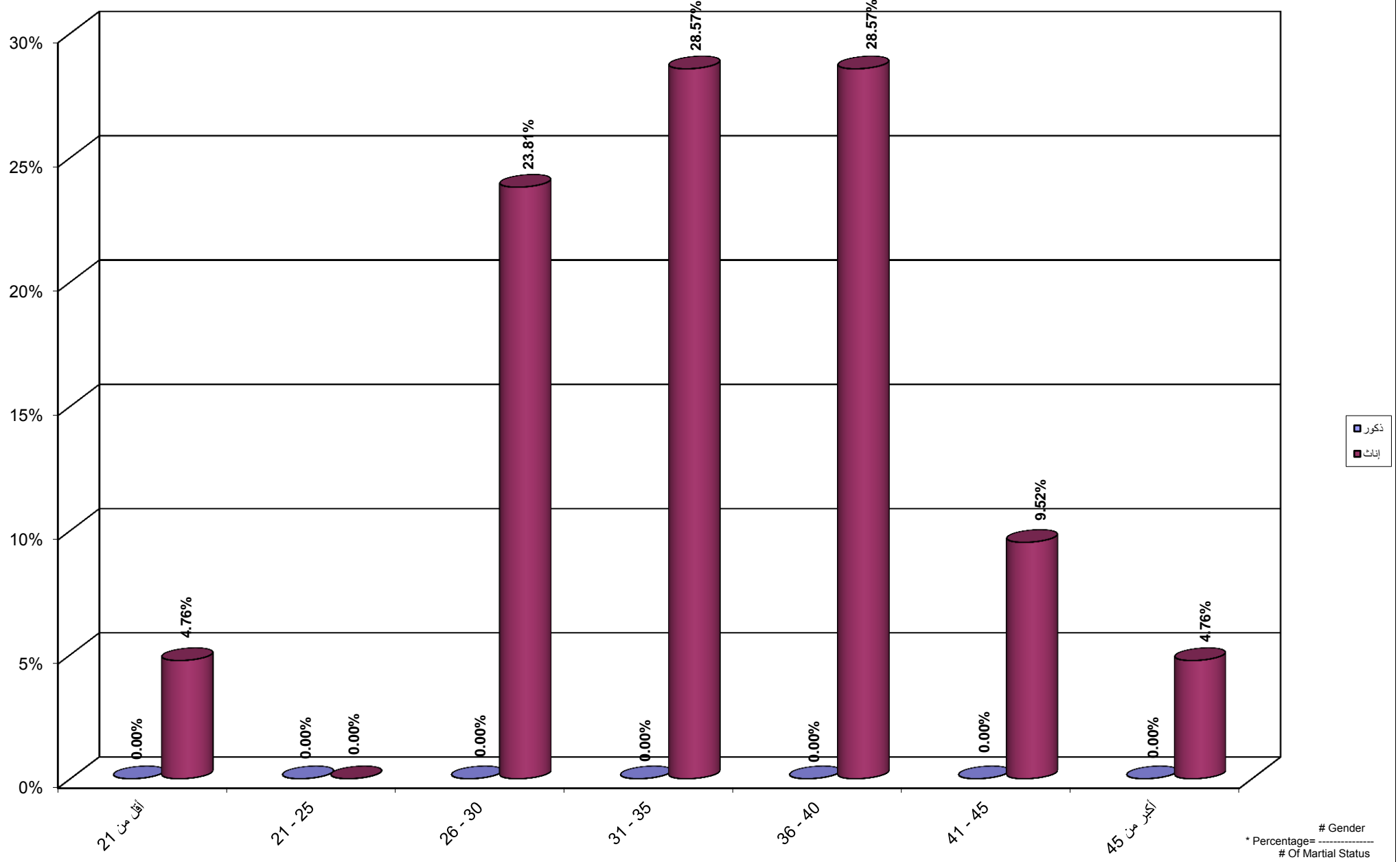
Percentage Distribution of Students By Age , Martial Status Married, Gender



Percentage Distribution of Students By Age , Martial Status Divorce, Gender

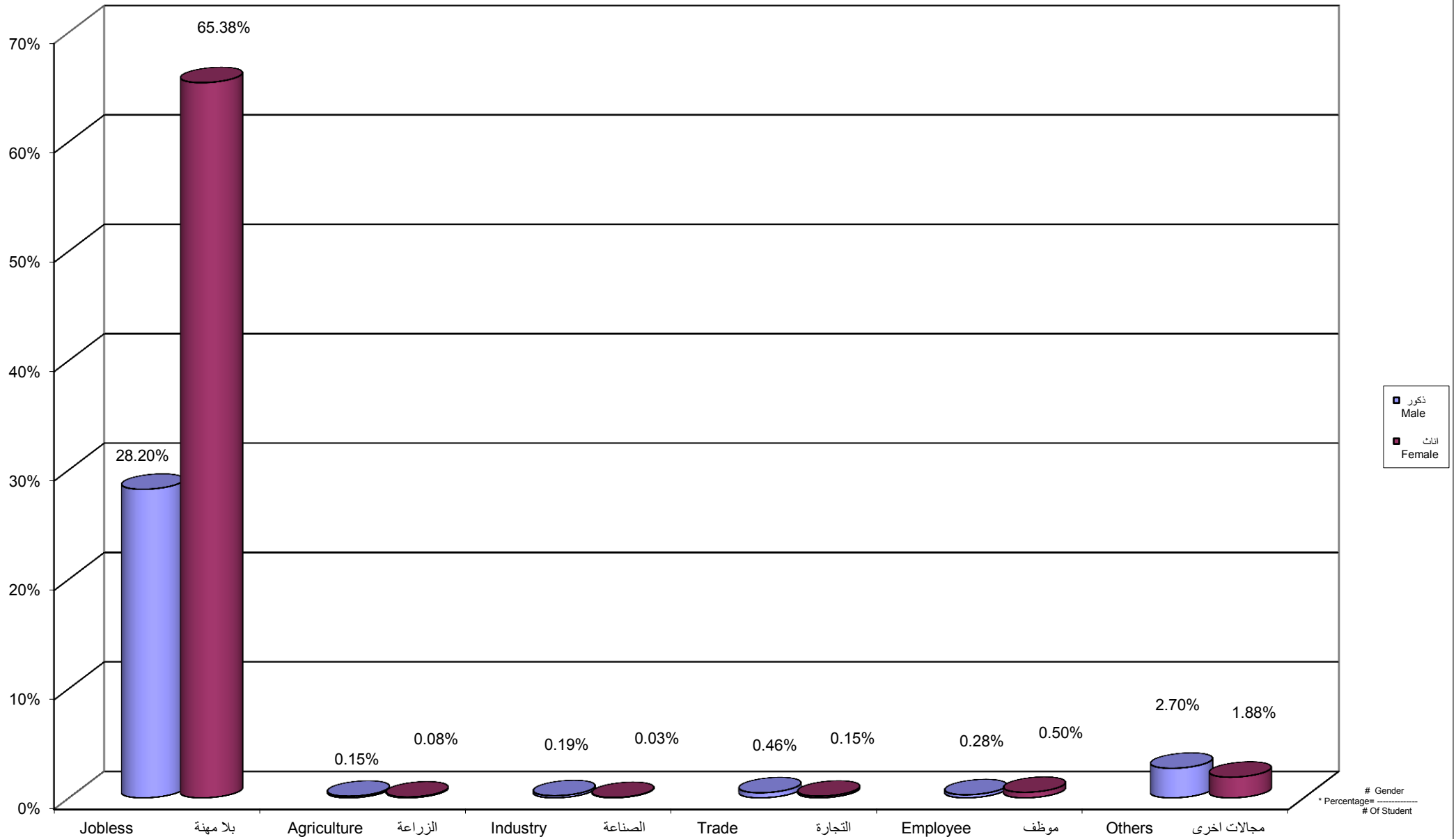


Percentage Distribution of Students By Age , Martial Status Widow, Gender

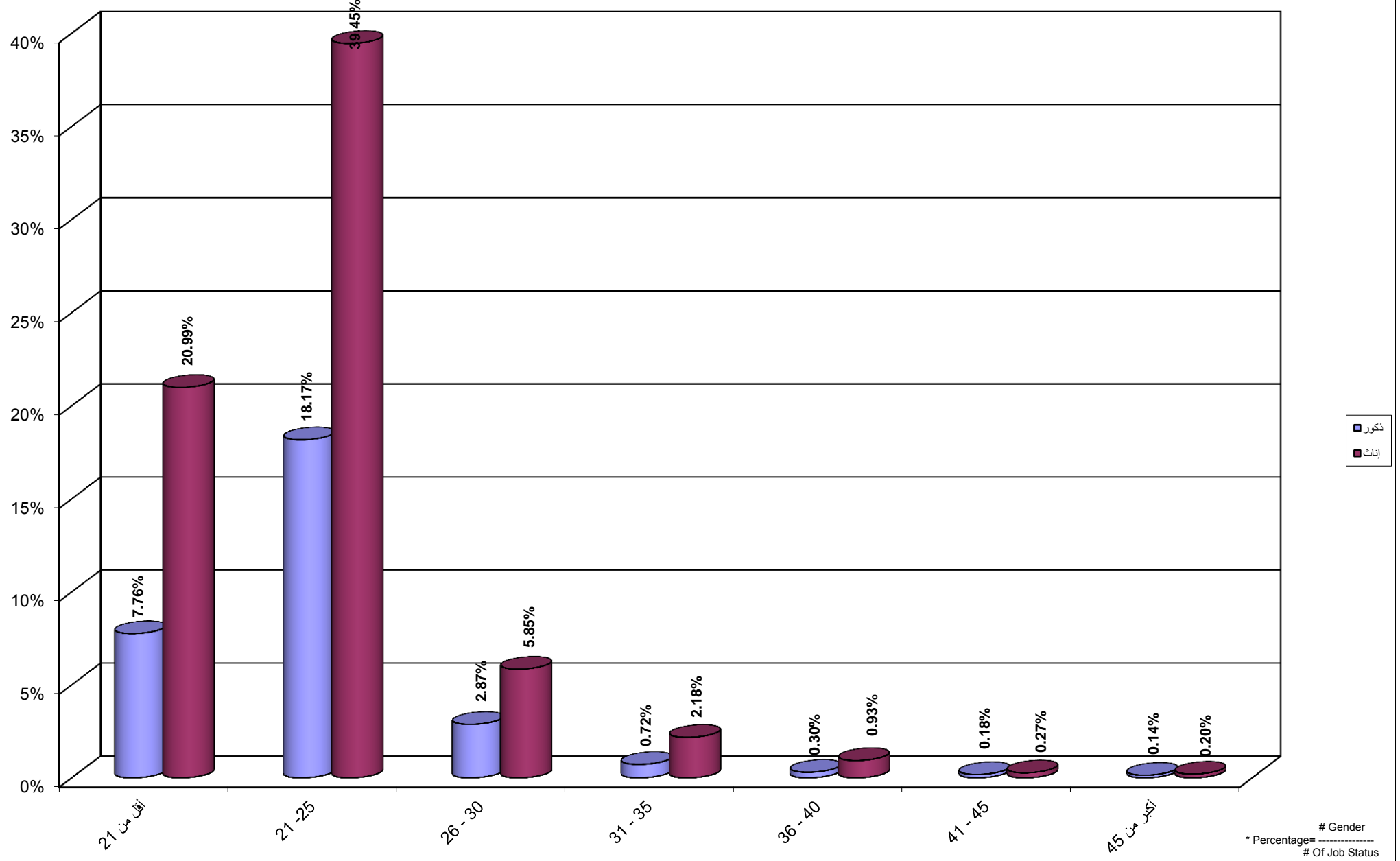


جامعة القدس المفتوحة  
نسبة توزيع الطلبة حسب المهنة والجنس

Percentage Distribution of Students By Marital Status , Gender

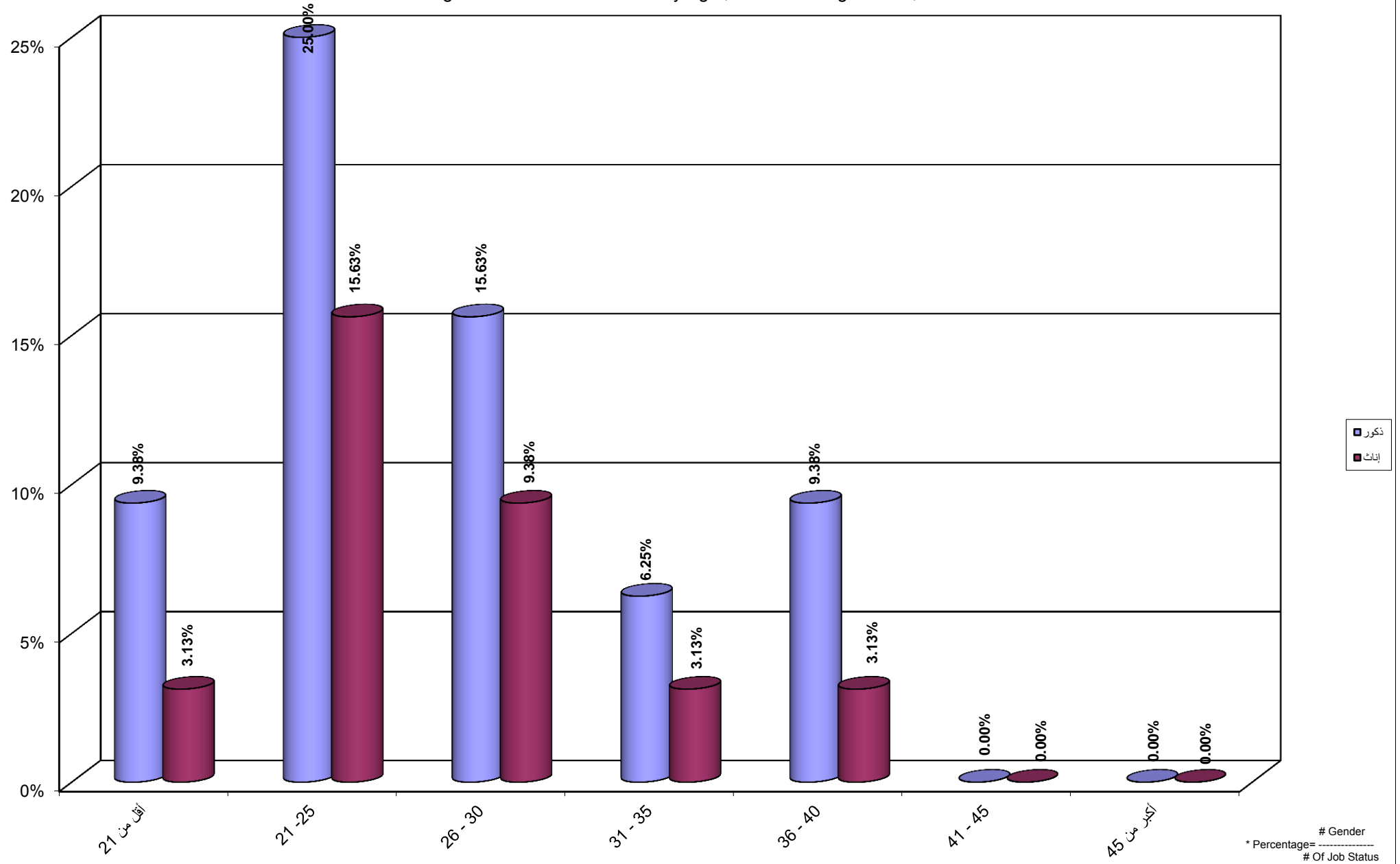


Percentage Distribution of Students By Age , Job Status Jobless, Gender



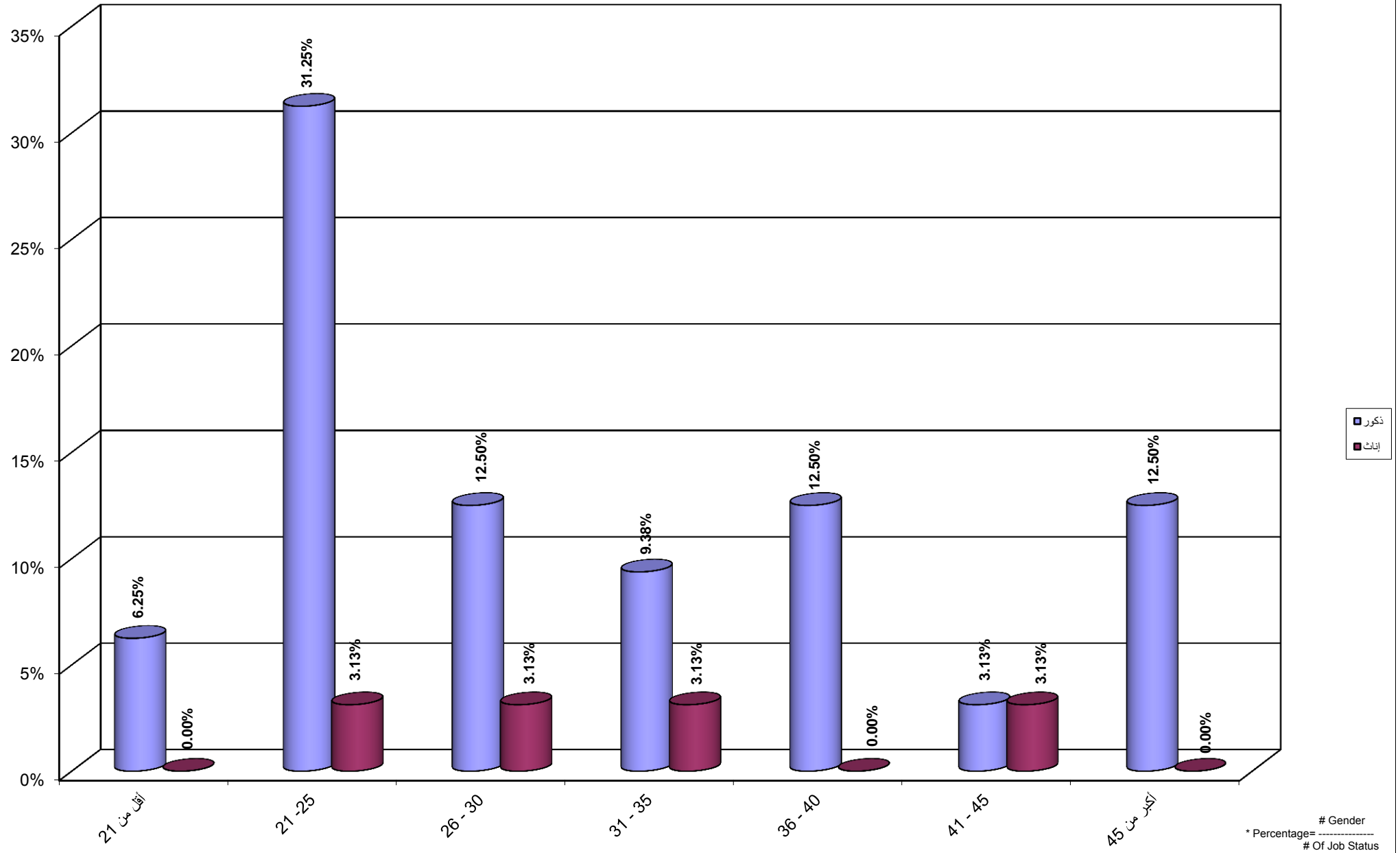
جامعة القدس المفتوحة  
نسبة توزيع الطلبة حسب الفئة العمرية و الحالة المهنية الزراعة و الجنس

Percentage Distribution of Students By Age , Job Status Agriculture, Gender

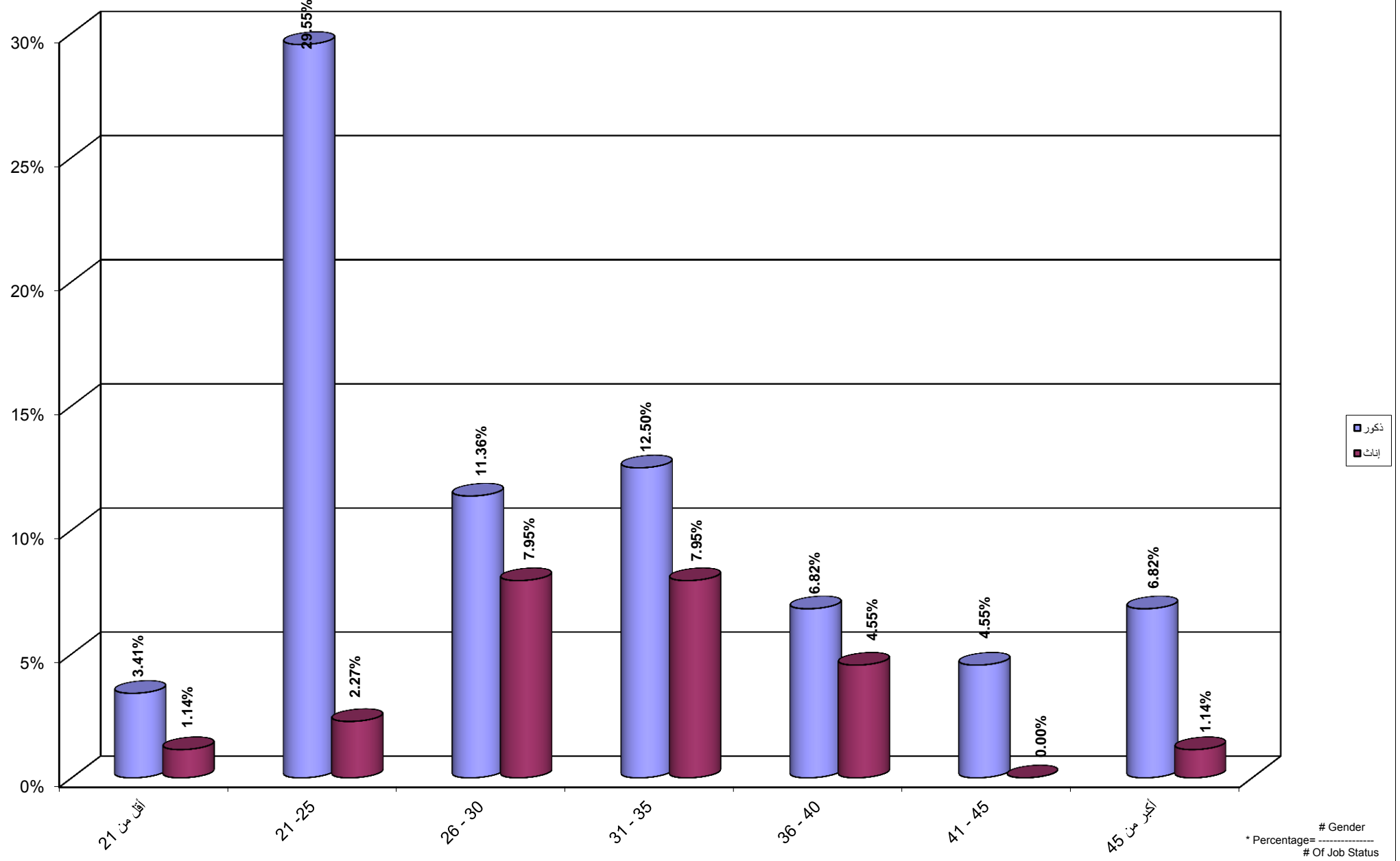




جامعة القدس المفتوحة  
 نسبة توزيع الطلبة حسب الفئة العمرية و الحالة المهنية الصناعة و الجنس  
 Percentage Distribution of Students By Age , Job Status Industry, Gender

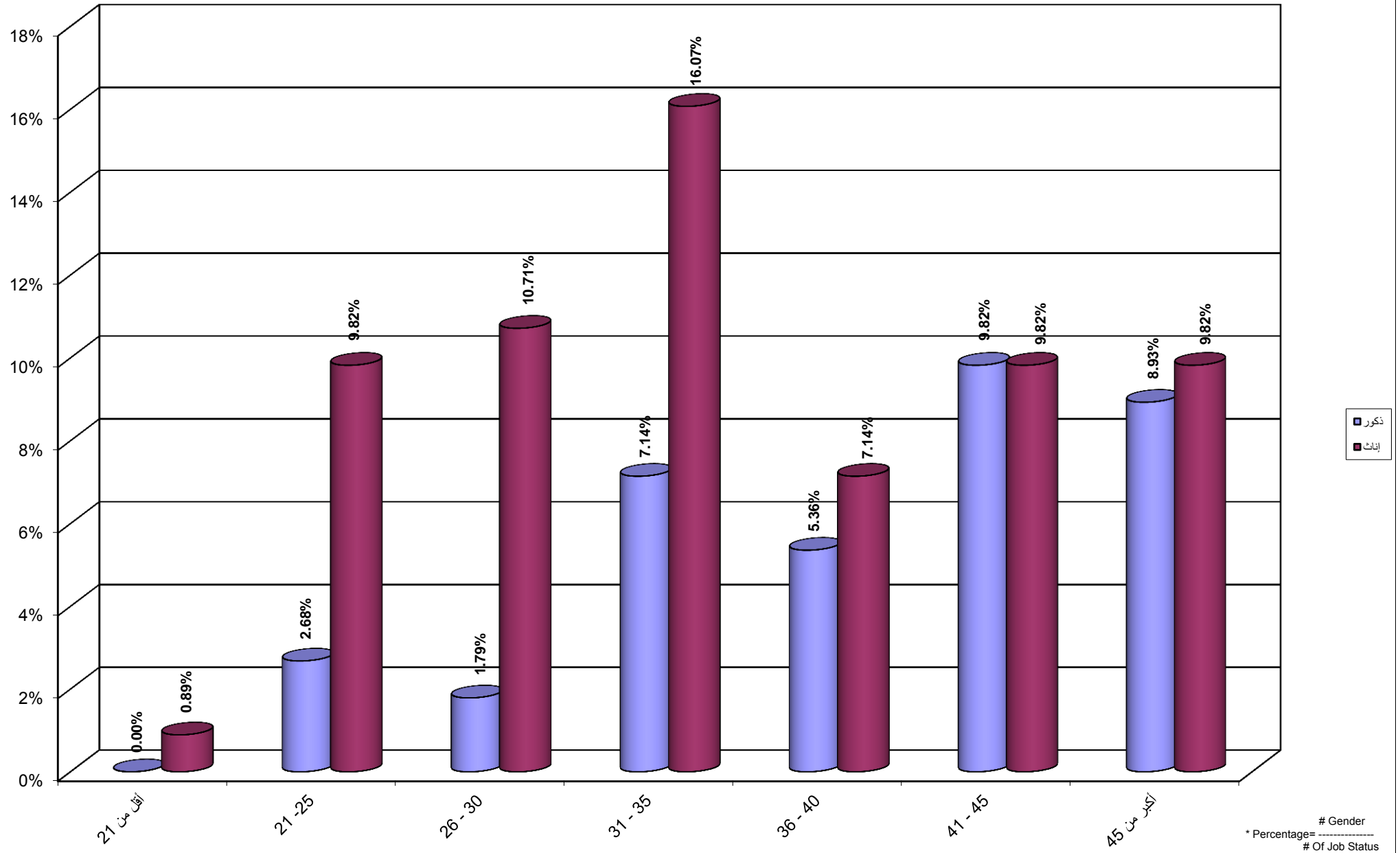


جامعة القدس المفتوحة  
 نسبة توزيع الطلبة حسب الفئة العمرية و الحالة المهنية التجارة و الجنس  
 Percentage Distribution of Students By Age , Job Status Trade, Gender

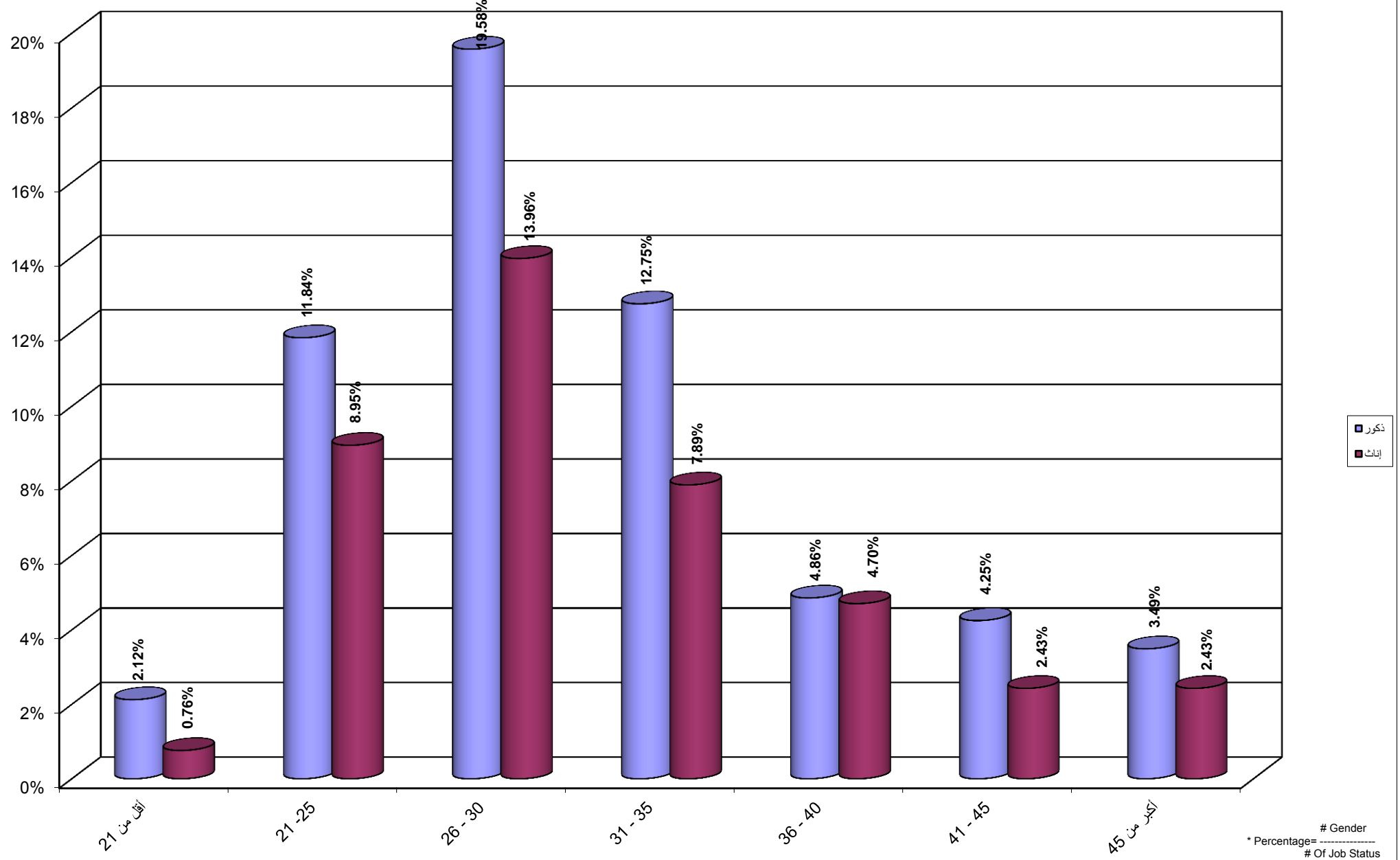


جامعة القدس المفتوحة  
نسبة توزيع الطلبة حسب الفئة العمرية و الحالة المهنية موظف و الجنس

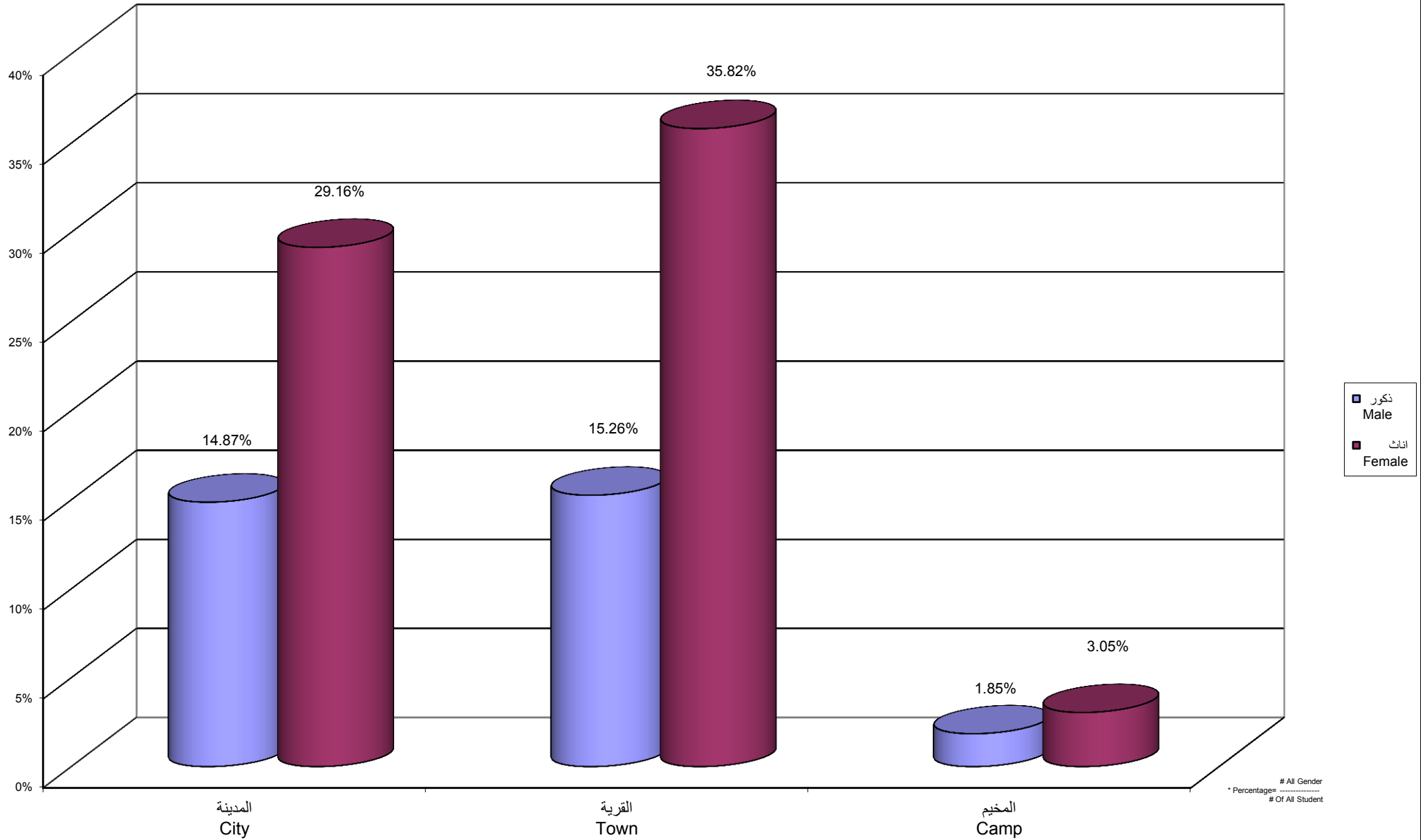
Percentage Distribution of Students By Age , Job Status Employee, Gender



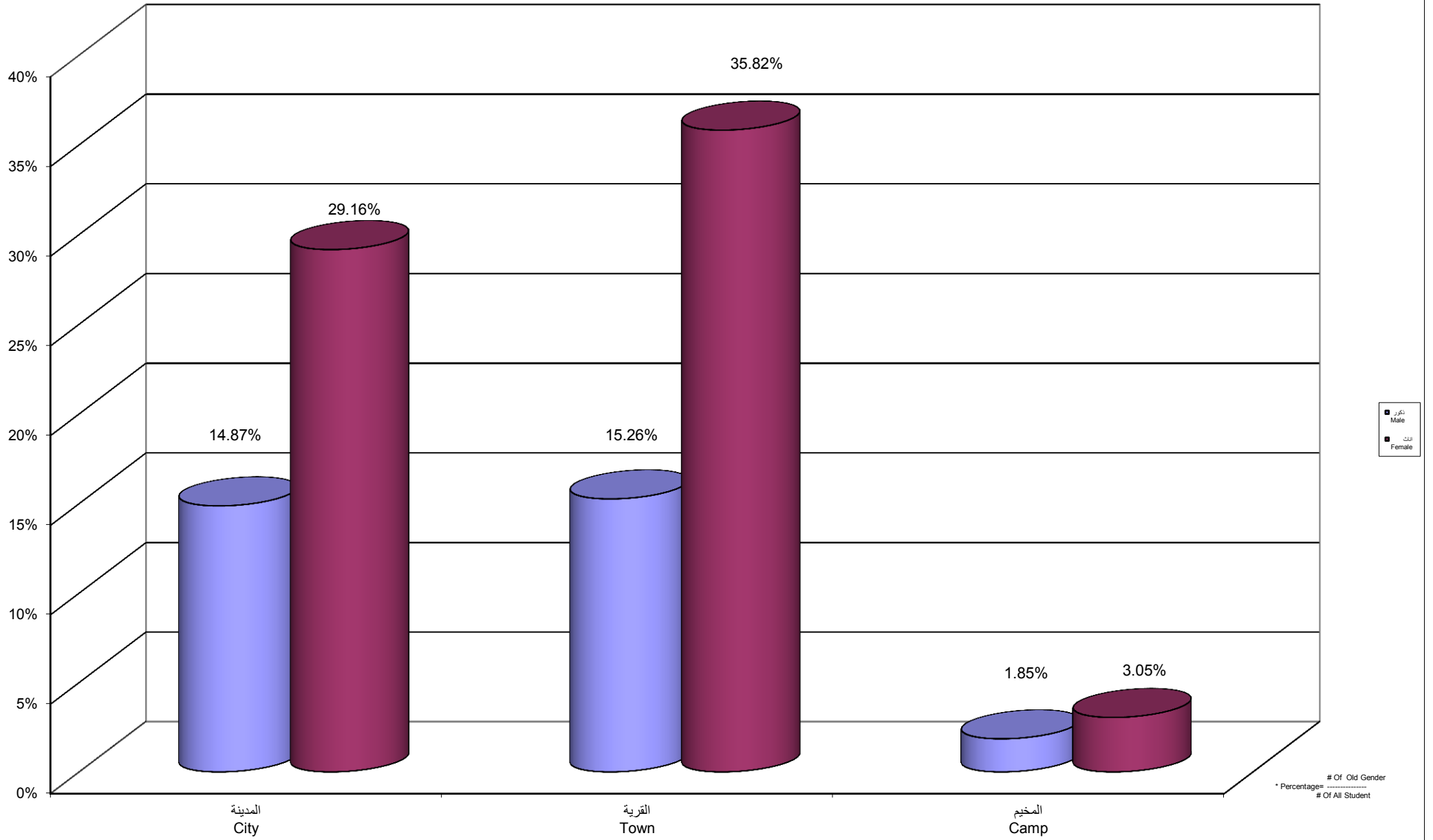
Percentage Distribution of Students By Age , Job Status Others, Gender



جامعة القدس المفتوحة  
نسبة توزيع الطلبة حسب مكان الإقامة و الجنس  
Percentage Distribution of Students By City , Gender



جامعة القدس المفتوحة  
نسبة توزيع الطلبة القدامى حسب مكان الإقامة و الجنس  
Percentage Distribution of Old Students By City , Gender



جامعة القدس المفتوحة  
نسبة توزيع الطلبة الجدد حسب مكان الإقامة و الجنس  
Percentage Distribution of New Students By City , Gender

