



جامعة القدس المفتوحة

إعداد الطلبة المتحمقين بالجامعة

للفصل الدراسي الثاني " 1132 "

للعام الجامعي 2013 / 2014

إعداد

عمادة القبول والتسجيل والامتحانات

نيسان 2014

38	توزيع الطلبة في كلية الإدارة و الريادة حسب الفروع / المراكز الدراسية و المستوى الأكاديمي و الجنس
39	توزيع الطلبة في كلية العلوم الإدارية والاقتصادية حسب التخصص و الفرع / المركز الدراسي والجنس
40	توزيع الطلبة القدامى في كلية العلوم الإدارية والاقتصادية حسب التخصص و الفرع / المركز الدراسي والجنس
41	توزيع الطلبة الجدد في كلية العلوم الإدارية والاقتصادية حسب التخصص و الفرع / المركز الدراسي والجنس
42	توزيع الطلبة في كلية العلوم الإدارية و الاقتصادية حسب الفروع / المراكز الدراسية و المستوى الأكاديمي و الجنس
43	توزيع الطلبة في تخصص إدارة الأعمال حسب الفروع / المراكز الدراسية و المستوى الأكاديمي و الجنس
44	توزيع الطلبة في تخصص الاقتصاد حسب الفروع / المراكز الدراسية و المستوى الأكاديمي و الجنس
45	توزيع الطلبة في تخصص المحاسبة حسب الفروع / المراكز الدراسية و المستوى الأكاديمي و الجنس
46	توزيع الطلبة في تخصص العلوم المالية والمصرفية حسب الفروع / المراكز الدراسية و المستوى الأكاديمي و الجنس
47	توزيع الطلبة في تخصص التسويق حسب الفروع / المراكز الدراسية و المستوى الأكاديمي و الجنس
48	توزيع الطلبة في تخصص الإدارة الصحية حسب الفروع / المراكز الدراسية و المستوى الأكاديمي و الجنس
49	توزيع الطلبة غير المتخصصين في كلية العلوم الإدارية و الاقتصادية حسب الفروع / المراكز الدراسية و المستوى الأكاديمي و الجنس
50	توزيع الطلبة في كلية التربية حسب التخصص و الفرع / المركز الدراسي والجنس
51	توزيع الطلبة القدامى في كلية التربية حسب التخصص و الفرع / المركز الدراسي والجنس
52	توزيع الطلبة الجدد في كلية التربية حسب التخصص و الفرع / المركز الدراسي والجنس
53	توزيع الطلبة في كلية التربية حسب الفروع / المراكز الدراسية و المستوى الأكاديمي و الجنس
54	توزيع الطلبة في تخصص المرحلة الأساسية الأولى حسب الفروع / المراكز الدراسية و المستوى الأكاديمي و الجنس
55	توزيع الطلبة في تخصص تعليم التربية الإسلامية حسب الفروع / المراكز الدراسية و المستوى الأكاديمي و الجنس
56	توزيع الطلبة في تخصص اللغة العربية وأساليب تدريسها حسب الفروع / المراكز الدراسية و المستوى الأكاديمي و الجنس
57	توزيع الطلبة في تخصص اللغة الإنجليزية وأساليب تدريسها حسب الفروع / المراكز الدراسية و المستوى الأكاديمي و الجنس
58	توزيع الطلبة في تخصص تعليم الاجتماعيات حسب الفروع / المراكز الدراسية و المستوى الأكاديمي و الجنس
59	توزيع الطلبة في تخصص الرياضيات وأساليب تدريسها حسب الفروع / المراكز الدراسية و المستوى الأكاديمي و الجنس
60	توزيع الطلبة في تخصص تعليم العلوم حسب الفروع / المراكز الدراسية و المستوى الأكاديمي و الجنس
61	توزيع الطلبة غير المتخصصين في كلية التربية حسب الفروع / المراكز الدراسية و المستوى الأكاديمي و الجنس
62	توزيع الطلبة في تخصص دبلوم التأهيل التربوي حسب الفروع / المراكز الدراسية والجنس
63	توزيع الطلبة في تخصص دبلوم التأهيل التربوي حسب الفروع / المراكز الدراسية و المستوى الأكاديمي و الجنس
64	توزيع الطلبة في السنة التحضيرية حسب التخصص والمستوى الأكاديمي و الجنس
65	توزيع الطلبة في السنة التحضيرية حسب الفروع / المراكز الدراسية و المستوى الأكاديمي و الجنس
66	توزيع الطلبة حسب التخصصات في الكليات والمستوى الأكاديمي والجنس
67	توزيع الطلبة الجدد في الكليات حسب الفرع في الثانوية العامة
68	توزيع الطلبة الجدد حسب الكلية وفرع الثانوية والمعدل والجنس
69	توزيع الطلبة في الجامعة حسب الفئات العمرية والحالة الاجتماعية والجنس
70	توزيع الطلبة في الجامعة حسب الفئات العمرية والمهنة والجنس
71	توزيع الطلبة في الكليات حسب مكان الإقامة والجنس
72	نسبة توزيع الطلبة حسب الجنس
73	نسبة توزيع الطلبة حسب الكلية والجنس
74	نسبة توزيع الطلبة حسب الجنس والمستوى الدراسي
75	نسبة توزيع الطلبة حسب الفرع / المركز الدراسي و الجنس
76	نسبة توزيع الطلبة في كلية التكنولوجيا والعلوم التطبيقية حسب التخصص والجنس
77	نسبة توزيع الطلبة في كلية التكنولوجيا والعلوم التطبيقية حسب الجنس والمستوى الدراسي

78	نسبة توزيع الطلبة في كلية التكنولوجيا والعلوم التطبيقية حسب الفرع / المركز الدراسي و الجنس
79	نسبة توزيع الطلبة في كلية الزراعة حسب التخصص والجنس
80	نسبة توزيع الطلبة في كلية الزراعة حسب الجنس والمستوى الدراسي
81	نسبة توزيع الطلبة في كلية الزراعة حسب الفرع / المركز الدراسي و الجنس
82	نسبة توزيع الطلبة في كلية التنمية الاجتماعية والأسرية حسب التخصص والجنس
83	نسبة توزيع الطلبة في كلية التنمية الاجتماعية والأسرية حسب الجنس والمستوى الدراسي
84	نسبة توزيع الطلبة في كلية التنمية الاجتماعية والأسرية حسب الفرع / المركز الدراسي و الجنس
85	نسبة توزيع الطلبة في كلية الإدارة والريادة حسب التخصص والجنس
86	نسبة توزيع الطلبة في كلية الإدارة والريادة حسب الجنس والمستوى الدراسي
87	نسبة توزيع الطلبة في كلية الإدارة والريادة حسب الفرع / المركز الدراسي و الجنس
88	نسبة توزيع الطلبة في كلية العلوم الإدارية والاقتصادية حسب التخصص والجنس
89	نسبة توزيع الطلبة في كلية العلوم الإدارية والاقتصادية حسب الجنس والمستوى الدراسي
90	نسبة توزيع الطلبة في كلية العلوم الإدارية والاقتصادية حسب الفرع / المركز الدراسي و الجنس
91	نسبة توزيع الطلبة في كلية التربية حسب التخصص والجنس
92	نسبة توزيع الطلبة في كلية التربية حسب الجنس والمستوى الدراسي
93	نسبة توزيع الطلبة في كلية التربية حسب الفرع / المركز الدراسي و الجنس
94	نسبة توزيع الطلبة في دبلوم التأهيل التربوي حسب التخصص والجنس
95	نسبة توزيع الطلبة في تخصص دبلوم التأهيل التربوي حسب الفرع / المركز الدراسي و الجنس
96	نسبة توزيع الطلبة في السنة التحضيرية حسب التخصص والجنس
97	نسبة توزيع الطلبة في السنة التحضيرية حسب الفرع / المركز الدراسي و الجنس
98	نسبة توزيع الطلبة الجدد حسب الفرع في الثانوية العامة
99	نسبة توزيع الطلبة الجدد حسب الفرع في الثانوية العامة والكليات
100	نسبة توزيع الطلبة حسب الفئة العمرية، والجنس
101	نسبة توزيع الطلبة حسب الحالة الاجتماعية والجنس
102	نسبة توزيع الطلبة حسب الفئة العمرية و الحالة الاجتماعية أعزب / عذباء و الجنس
103	نسبة توزيع الطلبة حسب الفئة العمرية و الحالة الاجتماعية متزوج / متزوجة و الجنس
104	نسبة توزيع الطلبة حسب الفئة العمرية و الحالة الاجتماعية مطلق / مطلقة و الجنس
105	نسبة توزيع الطلبة حسب الفئة العمرية و الحالة الاجتماعية أرمل / أرملة و الجنس
106	نسبة توزيع الطلبة حسب المهنة والجنس
107	نسبة توزيع الطلبة حسب الفئة العمرية و الحالة المهنية بلا مهنة و الجنس
108	نسبة توزيع الطلبة حسب الفئة العمرية و الحالة المهنية الزراعة و الجنس
109	نسبة توزيع الطلبة حسب الفئة العمرية و الحالة المهنية الصناعة و الجنس
110	نسبة توزيع الطلبة حسب الفئة العمرية و الحالة المهنية التجارة و الجنس
111	نسبة توزيع الطلبة حسب الفئة العمرية و الحالة المهنية موظف و الجنس
112	نسبة توزيع الطلبة حسب الفئة العمرية و الحالة المهنية مجالات أخرى و الجنس
113	نسبة توزيع الطلبة حسب مكان الإقامة والجنس
114	نسبة توزيع الطلبة القدامى حسب مكان الإقامة والجنس
115	نسبة توزيع الطلبة الجدد حسب مكان الإقامة والجنس

جامعة القدس المفتوحة

AL-Quds Open University

توزيع الطلبة حسب الكلية و المستوى الاكاديمي و الجنس

Distribution Of Students By Faculty , Academic Level , Gender

الفصل الدراسي الثاني من العام الجامعي 2013 / 2014

" 1132 "

عدد الطلبة حسب المستوى الدراسي															عدد الطلبة القدامى والجدد									الكلية Faculty	
المجموع Total			مستوى رابعة Level 4			مستوى ثالثة Level 3			مستوى ثانية Level 2			مستوى أولى Level 1			المجموع			جدد			قدامى			الجنس Gender	
المجموع	إناث	ذكور	المجموع	إناث	ذكور	المجموع	إناث	ذكور	المجموع	إناث	ذكور	المجموع	إناث	ذكور	المجموع	إناث	ذكور	المجموع	إناث	ذكور	المجموع	إناث	ذكور		
Total	Female	Male	Total	Female	Male	Total	Female	Male	Total	Female	Male	Total	Female	Male	Total	Female	Male	Total	Female	Male	Total	Female	Male	Gender	
2551	1376	1175	459	249	210	478	295	183	658	370	288	956	462	494	2551	1376	1175	140	56	84	2411	1320	1091	Technology and Applied Sciences	التكنولوجيا و العلوم التطبيقية
228	89	139	39	16	23	35	13	22	63	24	39	91	36	55	228	89	139	12	4	8	216	85	131	Agriculture	الزراعة
5236	3748	1488	870	564	306	903	631	272	1433	1060	373	2030	1493	537	5236	3748	1488	238	144	94	4998	3604	1394	Social and Family Development	التنمية الاجتماعية و الاسرية
7	0	7	7	0	7	0	0	0	0	0	0	0	0	0	7	0	7	0	0	0	7	0	7	Management and Entrepreneurship	الإدارة و الريادة
21236	11532	9704	2644	1468	1176	3156	1867	1289	5350	3037	2313	10086	5160	4926	21236	11532	9704	1150	509	641	20086	11023	9063	Administrative & Economic Sciences	العلوم الادارية و الاقتصادية
25056	19762	5294	5644	4419	1225	5281	4162	1119	6227	4972	1255	7904	6209	1695	25056	19762	5294	848	612	236	24208	19150	5058	Education	التربية
637	564	73	0	0	0	0	0	0	0	0	0	637	564	73	637	564	73	222	200	22	415	364	51	Educational Qualification Diploma	دبلوم التأهيل التربوي
1423	734	689	0	0	0	0	0	0	0	0	0	1423	734	689	1423	734	689	11	2	9	1412	732	680	Preparing Year	السنة التحضيرية
56374	37805	18569	9663	6716	2947	9853	6968	2885	13731	9463	4268	23127	14658	8469	56374	37805	18569	2621	1527	1094	53753	36278	17475	Total	المجموع

Distribution of Old & New Students By Branches \ Study Centers , Gender

الفصل الدراسي الثاني من العام الجامعي 2013 / 2014

" 1132 "

المجموع			الجدد			القدامى			الفروع / المراكز الدراسية
Total			New			Old			Branches \ Study Centers
المجموع	إناث	ذكور	المجموع	إناث	ذكور	المجموع	إناث	ذكور	الجنس
Total	Female	Male	Total	Female	Male	Total	Female	Male	Gender
464	332	132	91	50	41	373	282	91	Al-Quds Branch فروع القدس
303	214	89	27	19	8	276	195	81	Ezareyah Services Study Center مركز خدمات العيزرية الدراسي
6571	4642	1929	349	200	149	6222	4442	1780	Ramallah & Al-Bireh Branch فروع رام الله والبييرة
892	659	233	36	21	15	856	638	218	Jericho Branch فروع أريحا
7363	4892	2471	405	252	153	6958	4640	2318	Nablus Branch فروع نابلس
1608	1184	424	65	34	31	1543	1150	393	Tubas Branch فروع طوباس
2372	1737	635	81	48	33	2291	1689	602	Qalqilya Branch فروع قلقيلية
1232	826	406	44	22	22	1188	804	384	Salfeet Branch فروع سلفيت
865	637	228	36	19	17	829	618	211	Bedyah Services Study Center مركز خدمات بديا الدراسي
4092	2611	1481	174	98	76	3918	2513	1405	Tulkarm Branch فروع طولكرم
7262	5410	1852	251	143	108	7011	5267	1744	Jenin Branch فروع جنين
3016	2201	815	125	69	56	2891	2132	759	Bethlehem Branch فروع بيت لحم
783	630	153	18	10	8	765	620	145	Beit Sahour Study Center مركز بيت ساحور الدراسي
4796	3335	1461	328	215	113	4468	3120	1348	Hebron Branch فروع الخليل
1999	1580	419	92	58	34	1907	1522	385	Dora Branch فروع دورا
1331	978	353	43	30	13	1288	948	340	Yatta Branch فروع يطا
3570	1570	2000	150	69	81	3420	1501	1919	Gaza Branch فروع غزة
1514	913	601	63	37	26	1451	876	575	Al-Wosta Branch فروع الوسطى
1383	650	733	50	23	27	1333	627	706	Khanyounis Branch فروع خان يونس
1742	987	755	89	49	40	1653	938	715	Rafah Branch فروع رفح
3216	1817	1399	104	61	43	3112	1756	1356	North Gaza Branch فروع شمال غزة
56374	37805	18569	2621	1527	1094	53753	36278	17475	Total المجموع

Distribution of Students By Branches \ Study Centers , Academic Level , Gender

الفصل الدراسي الثاني من العام الجامعي 2013 / 2014

" 1132 "

عدد الطلبة حسب المستوى الدراسي															الفروع / المراكز الدراسية	
المجموع Total			مستوى رابعة Level 4			مستوى ثالثة Level 3			مستوى ثانية Level 2			مستوى أولى Level 1			Branches \ Study Centers	
المجموع	إناث	ذكور	المجموع	إناث	ذكور	المجموع	إناث	ذكور	المجموع	إناث	ذكور	المجموع	إناث	ذكور	الجنس	Gender
Total	Female	Male	Total	Female	Male	Total	Female	Male	Total	Female	Male	Total	Female	Male		
464	332	132	80	65	15	71	56	15	92	72	20	221	139	82	Al-Quds Branch	فرع القدس
303	214	89	61	42	19	44	35	9	75	52	23	123	85	38	Ezareyah Services Study Center	مركز خدمات العيزرية الدراسي
6571	4642	1929	1070	826	244	1086	826	260	1665	1224	441	2750	1766	984	Ramallah & Al-Bireh Branch	فرع رام الله والبيرة
892	659	233	143	121	22	126	94	32	228	170	58	395	274	121	Jericho Branch	فرع أريحا
7363	4892	2471	1017	734	283	1179	832	347	1856	1276	580	3311	2050	1261	Nablus Branch	فرع نابلس
1608	1184	424	240	190	50	269	208	61	398	303	95	701	483	218	Tubas Branch	فرع طوباس
2372	1737	635	440	348	92	420	333	87	507	378	129	1005	678	327	Qalqilya Branch	فرع قلقيلية
1232	826	406	215	162	53	225	154	71	308	218	90	484	292	192	Salfeet Branch	فرع سلفيت
865	637	228	146	115	31	146	113	33	192	138	54	381	271	110	Bedyah Services Study Center	مركز خدمات بديا الدراسي
4092	2611	1481	643	454	189	715	486	229	1021	661	360	1713	1010	703	Tulkarm Branch	فرع طولكرم
7262	5410	1852	1123	897	226	1246	1009	237	1815	1375	440	3078	2129	949	Jenin Branch	فرع جنين
3016	2201	815	445	340	105	507	379	128	709	537	172	1355	945	410	Bethlehem Branch	فرع بيت لحم
783	630	153	189	150	39	157	132	25	159	132	27	278	216	62	Beit Sahour Study Center	مركز بيت ساحور الدراسي
4796	3335	1461	761	524	237	818	593	225	1206	852	354	2011	1366	645	Hebron Branch	فرع الخليل
1999	1580	419	377	303	74	364	293	71	521	429	92	737	555	182	Dora Branch	فرع دورا
1331	978	353	288	196	92	268	201	67	337	244	93	438	337	101	Yatta Branch	فرع يطا
3570	1570	2000	759	311	448	693	353	340	844	374	470	1274	532	742	Gaza Branch	فرع غزة
1514	913	601	328	213	115	299	192	107	352	197	155	535	311	224	Al-Wosta Branch	فرع الوسطى
1383	650	733	352	176	176	269	137	132	296	151	145	466	186	280	Khanyounis Branch	فرع خان يونس
1742	987	755	376	205	171	311	190	121	370	214	156	685	378	307	Rafah Branch	فرع رفح
3216	1817	1399	610	344	266	640	352	288	780	466	314	1186	655	531	North Gaza Branch	فرع شمال غزة
56374	37805	18569	9663	6716	2947	9853	6968	2885	13731	9463	4268	23127	14658	8469	Total	المجموع

جامعة القدس المفتوحة

AL-Quds Open University

توزيع الطلبة في كلية التكنولوجيا و العلوم التطبيقية حسب التخصص و المستوى الاكاديمي و الجنس

Distribution of Students In Technology and Applied Sciences Faculty By Specialization , Academic Level , Gender

الفصل الدراسي الثاني من العام الجامعي 2013 / 2014

" 1132 "

عدد الطلبة حسب المستوى الدراسي												عدد الطلبة القدامى والجدد									التكنولوجيا و العلوم التطبيقية						
المجموع Total			مستوى رابعة Level 4			مستوى ثالثة Level 3			مستوى ثانية Level 2			مستوى أولى Level 1			المجموع			جدد			قدامى			Technology and Applied Sciences			
المجموع	إناث	ذكور	المجموع	إناث	ذكور	المجموع	إناث	ذكور	المجموع	إناث	ذكور	المجموع	إناث	ذكور	المجموع	إناث	ذكور	المجموع	إناث	ذكور	المجموع	إناث	ذكور	المجموع	إناث	ذكور	الجنس
Total	Female	Male	Total	Female	Male	Total	Female	Male	Total	Female	Male	Total	Female	Male	Total	Female	Male	Total	Female	Male	Total	Female	Male	Total	Female	Male	Gender
1420	828	592	317	167	150	326	210	116	409	245	164	368	206	162	1420	828	592	34	14	20	1386	814	572	Computer Information Systems	أنظمة المعلومات الحاسوبية		
779	419	360	142	82	60	150	84	66	221	115	106	266	138	128	779	419	360	40	18	22	739	401	338	Information and Communication Technology	تكنولوجيا المعلومات والاتصالات		
352	129	223	0	0	0	2	1	1	28	10	18	322	118	204	352	129	223	66	24	42	286	105	181	Not Specialized	غير المتخصص		
2551	1376	1175	459	249	210	478	295	183	658	370	288	956	462	494	2551	1376	1175	140	56	84	2411	1320	1091	Total	المجموع		

جامعة القدس المفتوحة

AL-Quds Open University

توزيع الطلبة في كلية الزراعة حسب التخصص والمستوى الاكاديمي و الجنس

Distribution Of Students In Agriculture Faculty By Specialization , Academic Level , Gender

الفصل الدراسي الثاني من العام الجامعي 2013 / 2014

" 1132 "

عدد الطلبة حسب المستوى الدراسي												عدد الطلبة القدامى والجدد									Agriculture الزراعة				
المجموع Total			مستوى رابعة Level 4			مستوى ثالثة Level 3			مستوى ثانية Level 2			مستوى أولى Level 1			المجموع			جدد			قدامى			الجنس	
المجموع	إناث	ذكور	المجموع	إناث	ذكور	المجموع	إناث	ذكور	المجموع	إناث	ذكور	المجموع	إناث	ذكور	المجموع	إناث	ذكور	المجموع	إناث	ذكور	المجموع	إناث	ذكور		Gender
21	4	17	15	3	12	5	1	4	1	0	1	0	0	0	21	4	17	0	0	0	21	4	17	Agriculture الزراعة	
26	6	20	9	4	5	2	0	2	8	2	6	7	0	7	26	6	20	1	0	1	25	6	19	Rural Development التنمية الريفية	
154	66	88	15	9	6	28	12	16	48	19	29	63	26	37	154	66	88	10	3	7	144	63	81	Plant Production and Protection الإنتاج النباتي والوقاية	
0	0	0	0	0	0	0	0	0	0	0	0	0	0	0	0	0	0	0	0	0	0	0	0	0	Animal Production الإنتاج الحيواني
27	13	14	0	0	0	0	0	0	6	3	3	21	10	11	27	13	14	1	1	0	26	12	14	Not Specialized غير المتخصص	
228	89	139	39	16	23	35	13	22	63	24	39	91	36	55	228	89	139	12	4	8	216	85	131	Total المجموع	

جامعة القدس المفتوحة

AL-Quds Open University

توزيع الطلبة في كلية التنمية الاجتماعية والاسرية حسب التخصص والمستوى الاكاديمي و الجنس

Distribution Of Students In Social and Family Development Faculty By Specialization , Academic Level , Gender

الفصل الدراسي الثاني من العام الجامعي 2013 / 2014

" 1132 "

عدد الطلبة حسب المستوى الدراسي												عدد الطلبة القدامى والجدد									التنمية الاجتماعية والاسرية				
المجموع Total			مستوى رابعة Level 4			مستوى ثالثة Level 3			مستوى ثانية Level 2			مستوى أولى Level 1			المجموع			جدد			قدامى			Social and Family Development	
المجموع	إناث	ذكور	المجموع	إناث	ذكور	المجموع	إناث	ذكور	المجموع	إناث	ذكور	المجموع	إناث	ذكور	المجموع	إناث	ذكور	المجموع	إناث	ذكور	المجموع	إناث	ذكور	الجنس	
Total	Female	Male	Total	Female	Male	Total	Female	Male	Total	Female	Male	Total	Female	Male	Total	Female	Male	Total	Female	Male	Total	Female	Male	Gender	
16	6	10	16	6	10	0	0	0	0	0	0	0	0	0	16	6	10	0	0	0	16	6	10	Social Development	التنمية الاجتماعية
149	103	46	0	0	0	0	0	0	20	11	9	129	92	37	149	103	46	25	16	9	124	87	37	Special Education	التربية الخاصة
4497	3209	1288	765	492	273	789	552	237	1233	908	325	1710	1257	453	4497	3209	1288	193	119	74	4304	3090	1214	Social Work	الخدمة الاجتماعية
568	424	144	89	66	23	114	79	35	180	141	39	185	138	47	568	424	144	20	9	11	548	415	133	Local Community Development	تنمية المجتمع المحلي
6	6	0	0	0	0	0	0	0	0	0	0	6	6	0	6	6	0	0	0	0	6	6	0	Not Specialized	غير المتخصص
5236	3748	1488	870	564	306	903	631	272	1433	1060	373	2030	1493	537	5236	3748	1488	238	144	94	4998	3604	1394	Total	المجموع

جامعة القدس المفتوحة

AL-Quds Open University

توزيع الطلبة في كلية الإدارة والريادة حسب التخصص والمستوى الأكاديمي و الجنس

Distribution Of Students In Management and Entrepreneurship Faculty By Specialization , Academic Level , Gender

الفصل الدراسي الثاني من العام الجامعي 2013 / 2014

" 1132 "

عدد الطلبة حسب المستوى الدراسي															عدد الطلبة القدامى والجدد									الإدارة والريادة	
المجموع Total			مستوى رابعة Level 4			مستوى ثالثة Level 3			مستوى ثانية Level 2			مستوى أولى Level 1			المجموع			جدد			قدامى			Management and Entrepreneurship	
المجموع	إناث	ذكور	المجموع	إناث	ذكور	المجموع	إناث	ذكور	المجموع	إناث	ذكور	المجموع	إناث	ذكور	المجموع	إناث	ذكور	المجموع	إناث	ذكور	المجموع	إناث	ذكور	الجنس	
Total	Female	Male	Total	Female	Male	Total	Female	Male	Total	Female	Male	Total	Female	Male	Total	Female	Male	Total	Female	Male	Total	Female	Male	Gender	
7	0	7	7	0	7	0	0	0	0	0	0	0	0	0	7	0	7	0	0	0	7	0	7	الإدارة والريادة Management and Entrepreneurship	
0	0	0	0	0	0	0	0	0	0	0	0	0	0	0	0	0	0	0	0	0	0	0	0	Not Specialized غير المتخصص	
7	0	7	7	0	7	0	0	0	0	0	0	0	0	0	7	0	7	0	0	0	7	0	7	Total المجموع	

جامعة القدس المفتوحة

AL-Quds Open University

توزيع الطلبة في كلية العلوم الادارية و الاقتصادية حسب التخصص و المستوى الاكاديمي و الجنس

Distribution of Students In Administrative & Economic Sciences Faculty By Specialization , Academic Level , Gender

الفصل الدراسي الثاني من العام الجامعي 2013 / 2014

" 1132 "

عدد الطلبة حسب المستوى الدراسي															عدد الطلبة القدامى والجدد									العلوم الادارية و الاقتصادية		
المجموع Total			مستوى رابعة Level 4			مستوى ثالثة Level 3			مستوى ثانية Level 2			مستوى أولى Level 1			المجموع			جديد			قدامى			Administrative & Economic Sciences		
المجموع	إناث	ذكور	المجموع	إناث	ذكور	المجموع	إناث	ذكور	المجموع	إناث	ذكور	المجموع	إناث	ذكور	المجموع	إناث	ذكور	المجموع	إناث	ذكور	المجموع	إناث	ذكور	الجنس		
Total	Female	Male	Total	Female	Male	Total	Female	Male	Total	Female	Male	Total	Female	Male	Total	Female	Male	Total	Female	Male	Total	Female	Male	Gender		
8487	4950	3537	1431	855	576	1634	1018	616	2180	1301	879	3242	1776	1466	8487	4950	3537	360	163	197	8127	4787	3340	Business Administration إدارة الأعمال		
567	417	150	113	80	33	122	90	32	171	138	33	161	109	52	567	417	150	11	5	6	556	412	144	Economics الاقتصاد		
2184	1024	1160	557	244	313	662	332	330	807	382	425	158	66	92	2184	1024	1160	2	2	0	2182	1022	1160	Accounting المحاسبة		
3067	1850	1217	334	199	135	404	263	141	969	611	358	1360	777	583	3067	1850	1217	128	60	68	2939	1790	1149	Banking and Financial Sciences العلوم المالية و المصرفية		
936	305	631	124	41	83	170	67	103	310	115	195	332	82	250	936	305	631	45	12	33	891	293	598	Marketing التسويق		
2820	1775	1045	85	49	36	150	91	59	676	407	269	1909	1228	681	2820	1775	1045	240	156	84	2580	1619	961	Health Management الإدارة الصحية		
3175	1211	1964	0	0	0	14	6	8	237	83	154	2924	1122	1802	3175	1211	1964	364	111	253	2811	1100	1711	Not Specialized غير المتخصص		
21236	11532	9704	2644	1468	1176	3156	1867	1289	5350	3037	2313	10086	5160	4926	21236	11532	9704	1150	509	641	20086	11023	9063	Total المجموع		

هـ.أ / هـ.هـ - قسم أقبول و ألتسجيل.

Distribution Of Students In Education Faculty By Specialization , Academic Level , Gender

الفصل الدراسي الثاني من العام الجامعي 2013 / 2014

" 1132 "

عدد الطلبة حسب المستوى الدراسي															عدد الطلبة القدامى والجدد									التربية Education		
المجموع Total			مستوى رابعة Level 4			مستوى ثالثة Level 3			مستوى ثانية Level 2			مستوى أولى Level 1			المجموع			جدد			قدامى			الجنس Gender		
المجموع	إناث	ذكور	المجموع	إناث	ذكور	المجموع	إناث	ذكور	المجموع	إناث	ذكور	المجموع	إناث	ذكور	المجموع	إناث	ذكور	المجموع	إناث	ذكور	المجموع	إناث	ذكور			
Total	Female	Male	Total	Female	Male	Total	Female	Male	Total	Female	Male	Total	Female	Male	Total	Female	Male	Total	Female	Male	Total	Female	Male	Gender		
8429	6665	1764	1901	1473	428	1821	1422	399	2196	1740	456	2511	2030	481	8429	6665	1764	252	202	50	8177	6463	1714	Elementary Education	المرحلة الأساسية الأولى	
2492	1672	820	596	360	236	557	383	174	568	414	154	771	515	256	2492	1672	820	111	65	46	2381	1607	774	Teaching Islamic Education	تعليم التربية الإسلامية	
3322	2664	658	885	716	169	742	598	144	842	670	172	853	680	173	3322	2664	658	67	46	21	3255	2618	637	Arabic Language and its Teaching Methods	اللغة العربية وأساليب تدريسها	
2629	2237	392	544	472	72	572	483	89	889	769	120	624	513	111	2629	2237	392	0	0	0	2629	2237	392	English Language and its Teaching Methods	اللغة الإنجليزية وأساليب تدريسها	
3803	2886	917	888	690	198	847	660	187	955	712	243	1113	824	289	3803	2886	917	102	71	31	3701	2815	886	Teaching Social Studies	تعليم الاجتماعيات	
2450	2028	422	652	548	104	558	456	102	565	480	85	675	544	131	2450	2028	422	73	53	20	2377	1975	402	Mathematics and its Teaching Methods	الرياضيات وأساليب تدريسها	
692	617	75	178	160	18	184	160	24	176	158	18	154	139	15	692	617	75	13	12	1	679	605	74	Teaching Science	تعليم العلوم	
1239	993	246	0	0	0	0	0	0	36	29	7	1203	964	239	1239	993	246	230	163	67	1009	830	179	Not Specialized	غير المتخصص	
25056	19762	5294	5644	4419	1225	5281	4162	1119	6227	4972	1255	7904	6209	1695	25056	19762	5294	848	612	236	24208	19150	5058	Total	المجموع	

جامعة القدس المفتوحة

AL-Quds Open University

توزيع الطلبة حسب الكلية والفرع / المركز الدراسي و الجنس

Distribution Of Students By Faculty , Branches \ Study Centers , Gender

الفصل الدراسي الثاني من العام الجامعي 2013 / 2014

" 1132 "

الكلية Faculty																									الفروع / المراكز الدراسية			
المجموع			السنة التحضيرية			دبلوم التأهيل التربوي			التربية			العلوم الادارية والاقتصادية			الادارة والريادة			التنمية الاجتماعية والاسرية			الزراعة			التكنولوجيا والعلوم التطبيقية			Branches \ Study Centers	
Total			Preparing Year			Educational Qualification Diploma			Education			Administrative & Economic Sciences			Management and Entrepreneurship			Social and Family Development			Agriculture			Technology and Applied Sciences				
المجموع	إناث	ذكور	المجموع	إناث	ذكور	المجموع	إناث	ذكور	المجموع	إناث	ذكور	المجموع	إناث	ذكور	المجموع	إناث	ذكور	المجموع	إناث	ذكور	المجموع	إناث	ذكور	المجموع	إناث	ذكور	الجنس Gender	
Total	Female	Male	Total	Female	Male	Total	Female	Male	Total	Female	Male	Total	Female	Male	Total	Female	Male	Total	Female	Male	Total	Female	Male	Total	Female	Male		
464	332	132	3	2	1	0	0	0	294	222	72	51	29	22	0	0	0	109	77	32	0	0	0	7	2	5	Al-Quds Branch	فرع القدس
303	214	89	6	4	2	7	7	0	131	119	12	105	50	55	0	0	0	50	32	18	0	0	0	4	2	2	Ezareyah Services Study Center	مركز خدمات العيزرية الدراسي
6571	4642	1929	122	68	54	41	40	1	2223	1911	312	3105	1908	1197	0	0	0	772	546	226	0	0	0	308	169	139	Ramallah & Al-Bireh Branch	فرع رام الله والبيرة
892	659	233	21	16	5	0	0	0	379	326	53	361	223	138	0	0	0	113	82	31	0	0	0	18	12	6	Jericho Branch	فرع أريحا
7363	4892	2471	139	89	50	101	98	3	2725	2245	480	3424	1825	1599	0	0	0	600	454	146	2	0	2	372	181	191	Nablus Branch	فرع نابلس
1608	1184	424	17	12	5	19	19	0	727	573	154	617	388	229	0	0	0	151	131	20	0	0	0	77	61	16	Tubas Branch	فرع طوباس
2372	1737	635	35	21	14	12	11	1	1193	1026	167	823	451	372	0	0	0	179	137	42	0	0	0	130	91	39	Qalqilya Branch	فرع قلقيلية
1232	826	406	17	9	8	11	10	1	329	250	79	660	388	272	2	0	2	146	120	26	0	0	0	67	49	18	Salfet Branch	فرع سلفيت
865	637	228	14	4	10	15	15	0	379	322	57	332	195	137	0	0	0	76	65	11	0	0	0	49	36	13	Beya Services Study Center	مركز خدمات بيدا الدراسي
4092	2611	1481	56	36	20	72	72	0	1806	1431	375	1717	802	915	0	0	0	207	166	41	0	0	0	234	104	130	Tulkarm Branch	فرع طولكرم
7262	5410	1852	108	76	32	50	46	4	3554	2945	609	2666	1682	984	1	0	1	468	392	76	93	41	52	322	228	94	Jenin Branch	فرع جنين
3016	2201	815	68	49	19	19	19	0	1235	1008	227	1065	649	416	0	0	0	466	374	92	1	1	0	162	101	61	Bethlehem Branch	فرع بيت لحم
783	630	153	5	4	1	5	5	0	438	368	70	229	157	72	0	0	0	85	78	7	0	0	0	21	18	3	Beit Sahour Study Center	مركز بيت ساحور الدراسي
4796	3335	1461	55	37	18	36	33	3	1827	1510	317	1973	1163	810	1	0	1	507	404	103	132	47	85	265	141	124	Hebron Branch	فرع الخليل
1999	1580	419	19	17	2	50	47	3	1003	854	149	643	428	215	0	0	0	220	184	36	0	0	0	64	50	14	Dora Branch	فرع دورا
1331	978	353	22	19	3	12	10	2	707	551	156	356	213	143	0	0	0	164	136	28	0	0	0	70	49	21	Yatta Branch	فرع يطا
3570	1570	2000	232	71	161	57	43	14	1460	928	532	1314	355	959	0	0	0	287	130	157	0	0	0	220	43	177	Gaza Branch	فرع غزة
1514	913	601	111	46	65	26	18	8	838	631	207	371	143	228	0	0	0	146	70	76	0	0	0	22	5	17	Al-Wosta Branch	فرع الوسطى
1383	650	733	80	26	54	31	16	15	767	469	298	364	97	267	2	0	2	105	35	70	0	0	0	34	7	27	Khanyounis Branch	فرع خان يونس
1742	987	755	111	42	69	33	24	9	1058	739	319	363	131	232	1	0	1	147	42	105	0	0	0	29	9	20	Rafah Branch	فرع رفح
3216	1817	1399	182	86	96	40	31	9	1983	1334	649	697	255	442	0	0	0	238	93	145	0	0	0	76	18	58	North Gaza Branch	فرع شمال غزة
56374	37805	18569	1423	734	689	637	564	73	25056	19762	5294	21236	11532	9704	7	0	7	5236	3748	1488	228	89	139	2551	1376	1175	Total	المجموع

جامعة القدس المفتوحة

AL-Quds Open University

توزيع الطلبة الجدد حسب الكلية والفرع / المركز الدراسي و الجنس

Distribution Of New Students By Faculty , Branches \ Study Centers , Gender

الفصل الدراسي الثاني من العام الجامعي 2013 / 2014

" 1132 "

Faculty الكلية																								الفروع / المراكز الدراسية		
المجموع			السنة التحضيرية			دبلوم التأهيل التربوي			التربية			العلوم الادارية والاقتصادية			التنمية الاجتماعية والاسرية			الزراعة			التكنولوجيا والعلوم التطبيقية			Branches \ Study Centers		
Total			Preparing Year			Educational Qualification Diploma			Education			Administrative & Economic Sciences			Social and Family Development			Agriculture			Technology and Applied Sciences					
المجموع	إناث	ذكور	المجموع	إناث	ذكور	المجموع	إناث	ذكور	المجموع	إناث	ذكور	المجموع	إناث	ذكور	المجموع	إناث	ذكور	المجموع	إناث	ذكور	المجموع	إناث	ذكور	الجنس		
Total	Female	Male	Total	Female	Male	Total	Female	Male	Total	Female	Male	Total	Female	Male	Total	Female	Male	Total	Female	Male	Total	Female	Male	Gender		
91	50	41	0	0	0	0	0	0	51	26	25	3	1	2	37	23	14	0	0	0	0	0	0	فرع القدس	Al-Quds Branch	
27	19	8	0	0	0	3	3	0	10	9	1	9	4	5	4	3	1	0	0	0	1	0	1	مركز خدمات العيزرية الدراسي	Ezareyah Services Study Center	
349	200	149	0	0	0	19	19	0	73	55	18	188	92	96	44	24	20	0	0	0	25	10	15	فرع رام الله والبيرة	Ramallah & Al-Bireh Branch	
36	21	15	0	0	0	0	0	0	16	15	1	13	4	9	6	1	5	0	0	0	1	1	0	فرع أريحا	Jericho Branch	
405	252	153	0	0	0	59	56	3	95	78	17	210	96	114	28	15	13	0	0	0	13	7	6	فرع نابلس	Nablus Branch	
65	34	31	0	0	0	8	8	0	18	11	7	25	8	17	5	3	2	0	0	0	9	4	5	فرع طوباس	Tubas Branch	
81	48	33	0	0	0	7	6	1	33	26	7	30	10	20	3	3	0	0	0	0	8	3	5	فرع قلقيلية	Qalqilya Branch	
44	22	22	0	0	0	3	3	0	8	7	1	28	9	19	1	1	0	0	0	0	4	2	2	فرع سلفيت	Salfeet Branch	
36	19	17	0	0	0	3	3	0	13	8	5	19	7	12	1	1	0	0	0	0	0	0	0	مركز خدمات بديا الدراسي	Bedy Services Study Center	
174	98	76	0	0	0	27	27	0	58	38	20	73	25	48	5	5	0	0	0	0	11	3	8	فرع طولكرم	Tulkarm Branch	
251	143	108	0	0	0	19	18	1	90	63	27	111	45	66	13	10	3	2	1	1	16	6	10	فرع جنين	Jenin Branch	
125	69	56	0	0	0	3	3	0	46	35	11	55	20	35	16	8	8	0	0	0	5	3	2	فرع بيت لحم	Bethlehem Branch	
18	10	8	0	0	0	2	2	0	6	4	2	8	3	5	2	1	1	0	0	0	0	0	0	مركز بيت ساحور الدراسي	Beit Sahour Study Center	
328	215	113	0	0	0	10	9	1	100	77	23	158	96	62	29	22	7	10	3	7	21	8	13	فرع الخليل	Hebron Branch	
92	58	34	0	0	0	17	15	2	30	24	6	33	10	23	7	5	2	0	0	0	5	4	1	فرع دورا	Dora Branch	
43	30	13	0	0	0	3	3	0	24	19	5	10	4	6	3	3	0	0	0	0	3	1	2	فرع يطا	Yatta Branch	
150	69	81	3	0	3	7	3	4	51	28	23	68	30	38	13	6	7	0	0	0	8	2	6	فرع غزة	Gaza Branch	
63	37	26	0	0	0	7	4	3	24	17	7	26	15	11	6	1	5	0	0	0	0	0	0	فرع الوسطى	Al-Wosta Branch	
50	23	27	1	1	0	10	7	3	15	8	7	21	6	15	0	0	0	0	0	0	3	1	2	فرع خان يونس	Khanyounis Branch	
89	49	40	5	1	4	12	9	3	36	26	10	30	9	21	3	3	0	0	0	0	3	1	2	فرع رفح	Rafah Branch	
104	61	43	2	0	2	3	2	1	51	38	13	32	15	17	12	6	6	0	0	0	4	0	4	فرع شمال غزة	North Gaza Branch	
2621	1527	1094	11	2	9	222	200	22	848	612	236	1150	509	641	238	144	94	12	4	8	140	56	84	المجموع	Total	

Distribution Of Students In Technology and Applied Sciences Faculty By Specialization , Branches \ Study Centers , Gender

الفصل الدراسي الثاني من العام الجامعي 2013 / 2014

" 1132 "

Specialization التخصص												الفروع / المراكز الدراسية Branches \ Study Centers
المجموع			غير المتخصص			تكنولوجيا المعلومات والاتصالات			أنظمة المعلومات الحاسوبية			
Total			Not Specialized			Information and Communication Technology			Computer Information Systems			
المجموع	إناث	ذكور	المجموع	إناث	ذكور	المجموع	إناث	ذكور	المجموع	إناث	ذكور	الجنس Gender
Total	Female	Male	Total	Female	Male	Total	Female	Male	Total	Female	Male	
7	2	5	1	0	1	0	0	0	6	2	4	Al-Quds Branch فرع القدس
4	2	2	0	0	0	0	0	0	4	2	2	Ezareyah Services Study Center مركز خدمات العيزرية الدراسي
308	169	139	43	14	29	114	62	52	151	93	58	Ramallah & Al-Bireh Branch فرع رام الله والبيرة
18	12	6	5	4	1	0	0	0	13	8	5	Jericho Branch فرع أريحا
372	181	191	60	17	43	158	76	82	154	88	66	Nablus Branch فرع نابلس
77	61	16	8	5	3	0	0	0	69	56	13	Tubas Branch فرع طوباس
130	91	39	29	14	15	0	0	0	101	77	24	Qalqilya Branch فرع قلقيلية
67	49	18	7	2	5	0	0	0	60	47	13	Salfet Branch فرع سلفيت
49	36	13	2	2	0	0	0	0	47	34	13	Bedyah Services Study Center مركز خدمات بديا الدراسي
234	104	130	34	4	30	90	43	47	110	57	53	Tulkarm Branch فرع طولكرم
322	228	94	49	24	25	129	97	32	144	107	37	Jenin Branch فرع جنين
162	101	61	22	13	9	80	49	31	60	39	21	Bethlehem Branch فرع بيت لحم
21	18	3	2	2	0	0	0	0	19	16	3	Beit Sahour Study Center مركز بيت ساحور الدراسي
265	141	124	37	13	24	116	69	47	112	59	53	Hebron Branch فرع الخليل
64	50	14	15	11	4	0	0	0	49	39	10	Dora Branch فرع دورا
70	49	21	4	2	2	0	0	0	66	47	19	Yatta Branch فرع يطا
220	43	177	16	2	14	78	19	59	126	22	104	Gaza Branch فرع غزة
22	5	17	1	0	1	0	0	0	21	5	16	Al-Wosta Branch فرع الوسطى
34	7	27	5	0	5	0	0	0	29	7	22	Khanyounis Branch فرع خان يونس
29	9	20	2	0	2	0	0	0	27	9	18	Rafah Branch فرع رفح
76	18	58	10	0	10	14	4	10	52	14	38	North Gaza Branch فرع شمال غزة
2551	1376	1175	352	129	223	779	419	360	1420	828	592	Total المجموع

التخصص مطروح في الفروع التالية (رام الله ، نابلس ، طولكرم ، جنين ، بيت لحم ، الخليل ، غزة ، شمال غزة) .

Distribution Of Old Students In Technology and Applied Sciences Faculty By Specialization , Branches \ Study Centers , Gender

الفصل الدراسي الثاني من العام الجامعي 2013 / 2014

" 1132 "

Specialization التخصص												الفروع / المراكز الدراسية Branches \ Study Centers الجنس Gender
المجموع			غير المتخصص			تكنولوجيا المعلومات والاتصالات			أنظمة المعلومات الحاسوبية			
Total			Not Specialized			Information and Communication Technology			Computer Information Systems			
المجموع	إناث	ذكور	المجموع	إناث	ذكور	المجموع	إناث	ذكور	المجموع	إناث	ذكور	
Total	Female	Male	Total	Female	Male	Total	Female	Male	Total	Female	Male	
7	2	5	1	0	1	0	0	0	6	2	4	Al-Quds Branch
3	2	1	0	0	0	0	0	0	3	2	1	Ezareyah Services Study Center
283	159	124	31	8	23	106	60	46	146	91	55	Ramallah & Al-Bireh Branch
17	11	6	4	3	1	0	0	0	13	8	5	Jericho Branch
359	174	185	54	14	40	152	72	80	153	88	65	Nablus Branch
68	57	11	5	4	1	0	0	0	63	53	10	Tubas Branch
122	88	34	25	12	13	0	0	0	97	76	21	Qalqilya Branch
63	47	16	5	1	4	0	0	0	58	46	12	Salfet Branch
49	36	13	2	2	0	0	0	0	47	34	13	Bedyah Services Study Center
223	101	122	27	2	25	87	42	45	109	57	52	Tulkarm Branch
306	222	84	39	21	18	127	96	31	140	105	35	Jenin Branch
157	98	59	22	13	9	75	46	29	60	39	21	Bethlehem Branch
21	18	3	2	2	0	0	0	0	19	16	3	Beit Sahour Study Center
244	133	111	29	11	18	106	64	42	109	58	51	Hebron Branch
59	46	13	11	8	3	0	0	0	48	38	10	Dora Branch
67	48	19	2	2	0	0	0	0	65	46	19	Yatta Branch
212	41	171	13	2	11	73	17	56	126	22	104	Gaza Branch
22	5	17	1	0	1	0	0	0	21	5	16	Al-Wosta Branch
31	6	25	4	0	4	0	0	0	27	6	21	Khanyounis Branch
26	8	18	1	0	1	0	0	0	25	8	17	Rafah Branch
72	18	54	8	0	8	13	4	9	51	14	37	North Gaza Branch
2411	1320	1091	286	105	181	739	401	338	1386	814	572	Total

تخصص تكنولوجيا المعلومات مطروح في الفروع التالية (رام الله ، نابلس ، طولكرم ، جنين ، بيت لحم ، الخليل ، غزة ، شمال غزة) .

Distribution Of New Students In Technology and Applied Sciences Faculty By Specialization , Branches \ Study Centers , Gender

الفصل الدراسي الثاني من العام الجامعي 2013 / 2014

" 1132 "

Specialization التخصص												الفروع / المراكز الدراسية Branches \ Study Centers
المجموع			غير المتخصص			تكنولوجيا المعلومات والاتصالات			أنظمة المعلومات الحاسوبية			
Total			Not Specialized			Information and Communication Technology			Computer Information Systems			
المجموع	إناث	ذكور	المجموع	إناث	ذكور	المجموع	إناث	ذكور	المجموع	إناث	ذكور	الجنس Gender
Total	Female	Male	Total	Female	Male	Total	Female	Male	Total	Female	Male	
0	0	0	0	0	0	0	0	0	0	0	0	Al-Quds Branch
1	0	1	0	0	0	0	0	0	1	0	1	Ezareyah Services Study Center
25	10	15	12	6	6	8	2	6	5	2	3	Ramallah & Al-Bireh Branch
1	1	0	1	1	0	0	0	0	0	0	0	Jericho Branch
13	7	6	6	3	3	6	4	2	1	0	1	Nablus Branch
9	4	5	3	1	2	0	0	0	6	3	3	Tubas Branch
8	3	5	4	2	2	0	0	0	4	1	3	Qalqilya Branch
4	2	2	2	1	1	0	0	0	2	1	1	Salfet Branch
0	0	0	0	0	0	0	0	0	0	0	0	Bedy Services Study Center
11	3	8	7	2	5	3	1	2	1	0	1	Tulkarm Branch
16	6	10	10	3	7	2	1	1	4	2	2	Jenin Branch
5	3	2	0	0	0	5	3	2	0	0	0	Bethlehem Branch
0	0	0	0	0	0	0	0	0	0	0	0	Beit Sahour Study Center
21	8	13	8	2	6	10	5	5	3	1	2	Hebron Branch
5	4	1	4	3	1	0	0	0	1	1	0	Dora Branch
3	1	2	2	0	2	0	0	0	1	1	0	Yatta Branch
8	2	6	3	0	3	5	2	3	0	0	0	Gaza Branch
0	0	0	0	0	0	0	0	0	0	0	0	Al-Wosta Branch
3	1	2	1	0	1	0	0	0	2	1	1	Khanyounis Branch
3	1	2	1	0	1	0	0	0	2	1	1	Rafah Branch
4	0	4	2	0	2	1	0	1	1	0	1	North Gaza Branch
140	56	84	66	24	42	40	18	22	34	14	20	Total

تخصص تكنولوجيا المعلومات مطروح في الفروع التالية (رام الله ، نابلس ، طولكرم ، جنين ، بيت لحم ، الخليل ، غزة ، شمال غزة) .

عدد الطلبة حسب المستوى الدراسي															الفروع / المراكز الدراسية	
المجموع Total			مستوى رابعة Level 4			مستوى ثالثة Level 3			مستوى ثانية Level 2			مستوى أولى Level 1			Branches \ Study Centers	
			200-100			99-67			66-34			33-0				
المجموع	إناث	ذكور	المجموع	إناث	ذكور	المجموع	إناث	ذكور	المجموع	إناث	ذكور	المجموع	إناث	ذكور	الجنس Gender	
Total	Female	Male	Total	Female	Male	Total	Female	Male	Total	Female	Male	Total	Female	Male		
7	2	5	3	1	2	0	0	0	2	0	2	2	1	1	فرع القدس Al-Quds Branch	
4	2	2	1	1	0	0	0	0	2	1	1	1	0	1	مركز خدمات العيزرية الدراسي Ezareyah Services Study Center	
308	169	139	65	38	27	40	28	12	87	55	32	116	48	68	فرع رام الله والبييرة Ramallah & Al-Bireh Branch	
18	12	6	2	2	0	2	1	1	2	1	1	12	8	4	فرع أريحا Jericho Branch	
372	181	191	67	34	33	68	40	28	102	49	53	135	58	77	فرع نابلس Nablus Branch	
77	61	16	4	2	2	18	15	3	19	16	3	36	28	8	فرع طوباس Tubas Branch	
130	91	39	21	17	4	15	12	3	26	19	7	68	43	25	فرع قلقيلية Qalqilya Branch	
67	49	18	13	10	3	17	14	3	15	12	3	22	13	9	فرع سلفيت Salfeet Branch	
49	36	13	9	8	1	17	14	3	12	8	4	11	6	5	مركز خدمات بديا الدراسي Bedyia Services Study Center	
234	104	130	49	27	22	45	25	20	68	37	31	72	15	57	فرع طولكرم Tulkarm Branch	
322	228	94	41	32	9	55	45	10	87	62	25	139	89	50	فرع جنين Jenin Branch	
162	101	61	19	12	7	25	18	7	49	31	18	69	40	29	فرع بيت لحم Bethlehem Branch	
21	18	3	5	4	1	5	4	1	3	3	0	8	7	1	مركز بيت ساحور الدراسي Beit Sahour Study Center	
265	141	124	50	27	23	61	37	24	60	33	27	94	44	50	فرع الخليل Hebron Branch	
64	50	14	10	7	3	13	9	4	14	11	3	27	23	4	فرع دورا Dora Branch	
70	49	21	10	6	4	21	15	6	18	13	5	21	15	6	فرع يثا Yatta Branch	
220	43	177	55	11	44	44	12	32	55	7	48	66	13	53	فرع غزة Gaza Branch	
22	5	17	4	1	3	9	2	7	4	2	2	5	0	5	فرع الوسطى Al-Wosta Branch	
34	7	27	7	2	5	8	2	6	8	2	6	11	1	10	فرع خان يونس Khanyounis Branch	
29	9	20	9	3	6	4	1	3	9	3	6	7	2	5	فرع رفح Rafah Branch	
76	18	58	15	4	11	11	1	10	16	5	11	34	8	26	فرع شمال غزة North Gaza Branch	
2551	1376	1175	459	249	210	478	295	183	658	370	288	956	462	494	المجموع Total	

عدد الطلبة حسب المستوى الدراسي															الفروع / المراكز الدراسية	
المجموع Total			مستوى رابعة Level 4			مستوى ثالثة Level 3			مستوى ثانية Level 2			مستوى أولى Level 1			Branches \ Study Centers	
			200-100			99-67			66-34			33-0				
المجموع	إناث	ذكور	المجموع	إناث	ذكور	المجموع	إناث	ذكور	المجموع	إناث	ذكور	المجموع	إناث	ذكور	الجنس	
Total	Female	Male	Total	Female	Male	Total	Female	Male	Total	Female	Male	Total	Female	Male	Gender	
6	2	4	3	1	2	0	0	0	2	0	2	1	1	0	فرع القدس Al-Quds Branch	
4	2	2	1	1	0	0	0	0	2	1	1	1	0	1	مركز خدمات العيزرية الدراسي Ezareyah Services Study Center	
151	93	58	40	24	16	26	20	6	46	29	17	39	20	19	فرع رام الله والبيرة Ramallah & Al-Bireh Branch	
13	8	5	2	2	0	2	1	1	2	1	1	7	4	3	فرع أريحا Jericho Branch	
154	88	66	40	20	20	35	25	10	51	30	21	28	13	15	فرع نابلس Nablus Branch	
69	56	13	4	2	2	18	15	3	18	15	3	29	24	5	فرع طوباس Tubas Branch	
101	77	24	21	17	4	15	12	3	26	19	7	39	29	10	فرع قلقيلية Qalqilya Branch	
60	47	13	13	10	3	17	14	3	15	12	3	15	11	4	فرع سلفيت Salfet Branch	
47	34	13	9	8	1	17	14	3	11	7	4	10	5	5	مركز خدمات بديا الدراسي Bedya Services Study Center	
110	57	53	23	11	12	28	17	11	33	22	11	26	7	19	فرع طولكرم Tulkarm Branch	
144	107	37	16	14	2	30	24	6	48	36	12	50	33	17	فرع جنين Jenin Branch	
60	39	21	12	9	3	13	9	4	21	14	7	14	7	7	فرع بيت لحم Bethlehem Branch	
19	16	3	5	4	1	5	4	1	3	3	0	6	5	1	مركز بيت ساحور الدراسي Beit Sahour Study Center	
112	59	53	25	14	11	29	16	13	32	17	15	26	12	14	فرع الخليل Hebron Branch	
49	39	10	10	7	3	13	9	4	13	11	2	13	12	1	فرع دورا Dora Branch	
66	47	19	10	6	4	21	15	6	18	13	5	17	13	4	فرع يضا Yatta Branch	
126	22	104	48	7	41	27	9	18	34	4	30	17	2	15	فرع غزة Gaza Branch	
21	5	16	4	1	3	9	2	7	4	2	2	4	0	4	فرع الوسطى Al-Wosta Branch	
29	7	22	7	2	5	8	2	6	8	2	6	6	1	5	فرع خان يونس Khanyounis Branch	
27	9	18	9	3	6	4	1	3	9	3	6	5	2	3	فرع رفح Rafah Branch	
52	14	38	15	4	11	9	1	8	13	4	9	15	5	10	فرع شمال غزة North Gaza Branch	
1420	828	592	317	167	150	326	210	116	409	245	164	368	206	162	المجموع Total	

Distribution of Students In Information Technology and Communication Specialization
By Branches \ Study Centers , Academic Level , Gender

الفصل الدراسي الثاني من العام الجامعي 2013 / 2014

" 1132 "

عدد الطلبة حسب المستوى الدراسي															الفروع / المراكز الدراسية	
المجموع Total			مستوى رابعة Level 4			مستوى ثالثة Level 3			مستوى ثانية Level 2			مستوى أولى Level 1			Branches \ Study Centers	
			200-100			99-67			66-34			33-0				
المجموع	إناث	ذكور	المجموع	إناث	ذكور	المجموع	إناث	ذكور	المجموع	إناث	ذكور	المجموع	إناث	ذكور	الجنس	
Total	Female	Male	Total	Female	Male	Total	Female	Male	Total	Female	Male	Total	Female	Male	Gender	
0	0	0	0	0	0	0	0	0	0	0	0	0	0	0	Al-Quds Branch فرع القدس	
0	0	0	0	0	0	0	0	0	0	0	0	0	0	0	Ezareyah Services Study Center مركز خدمات العيزرية الدراسي	
114	62	52	25	14	11	14	8	6	37	23	14	38	17	21	Ramallah & Al-Bireh Branch فرع رام الله والبيرة	
0	0	0	0	0	0	0	0	0	0	0	0	0	0	0	Jericho Branch فرع أريحا	
158	76	82	27	14	13	31	14	17	44	18	26	56	30	26	Nablus Branch فرع نابلس	
0	0	0	0	0	0	0	0	0	0	0	0	0	0	0	Tubas Branch فرع طوباس	
0	0	0	0	0	0	0	0	0	0	0	0	0	0	0	Qalqiya Branch فرع قلقيلية	
0	0	0	0	0	0	0	0	0	0	0	0	0	0	0	Salfeet Branch فرع سلفيت	
0	0	0	0	0	0	0	0	0	0	0	0	0	0	0	Bedy Services Study Center مركز خدمات بديا الدراسي	
90	43	47	26	16	10	17	8	9	30	15	15	17	4	13	Tulkarm Branch فرع طولكرم	
129	97	32	25	18	7	25	21	4	37	24	13	42	34	8	Jenin Branch فرع جنين	
80	49	31	7	3	4	12	9	3	26	16	10	35	21	14	Bethlehem Branch فرع بيت لحم	
0	0	0	0	0	0	0	0	0	0	0	0	0	0	0	Beit Sahour Study Center مركز بيت ساحور الدراسي	
116	69	47	25	13	12	32	21	11	26	16	10	33	19	14	Hebron Branch فرع الخليل	
0	0	0	0	0	0	0	0	0	0	0	0	0	0	0	Dora Branch فرع دورا	
0	0	0	0	0	0	0	0	0	0	0	0	0	0	0	Yatta Branch فرع يطا	
78	19	59	7	4	3	17	3	14	19	2	17	35	10	25	Gaza Branch فرع غزة	
0	0	0	0	0	0	0	0	0	0	0	0	0	0	0	Al-Wosta Branch فرع الوسطى	
0	0	0	0	0	0	0	0	0	0	0	0	0	0	0	Khanyounis Branch فرع خان يونس	
0	0	0	0	0	0	0	0	0	0	0	0	0	0	0	Rafah Branch فرع رفح	
14	4	10	0	0	0	2	0	2	2	1	1	10	3	7	North Gaza Branch فرع شمال غزة	
779	419	360	142	82	60	150	84	66	221	115	106	266	138	128	Total المجموع	

تخصص تكنولوجيا المعلومات مطروح في الفروع التالية (رام الله ، نابلس ، طولكرم ، جنين ، بيت لحم ، الخليل ، غزة ، شمال غزة) .

توزيع الطلبة غير المتخصصين في كلية التكنولوجيا والعلوم التطبيقية حسب الفروع / المراكز الدراسية و المستوى الاكاديمي و الجنس

Distribution of Students Not Specialized In Technology and Applied Sciences Faculty
By Branches \ Study Centers , Academic Level , Gender

الفصل الدراسي الثاني من العام الجامعي 2013 / 2014

" 1132 "

عدد الطلبة حسب المستوى الدراسي															الفروع / المراكز الدراسية	
المجموع Total			مستوى رابعة Level 4			مستوى ثالثة Level 3			مستوى ثانية Level 2			مستوى أولى Level 1			Branches \ Study Centers	
			200-100			99-67			66-34			33-0				
المجموع	إناث	ذكور	المجموع	إناث	ذكور	المجموع	إناث	ذكور	المجموع	إناث	ذكور	المجموع	إناث	ذكور	الجنس	
Total	Female	Male	Total	Female	Male	Total	Female	Male	Total	Female	Male	Total	Female	Male	Gender	
1	0	1	0	0	0	0	0	0	0	0	0	1	0	1	فرع القدس Al-Quds Branch	
0	0	0	0	0	0	0	0	0	0	0	0	0	0	0	مركز خدمات العيزرية الدراسي Ezareyah Services Study Center	
43	14	29	0	0	0	0	0	0	4	3	1	39	11	28	فرع رام الله والبييرة Ramallah & Al-Bireh Branch	
5	4	1	0	0	0	0	0	0	0	0	0	5	4	1	فرع أريحا Jericho Branch	
60	17	43	0	0	0	2	1	1	7	1	6	51	15	36	فرع نابلس Nablus Branch	
8	5	3	0	0	0	0	0	0	1	1	0	7	4	3	فرع طوباس Tubas Branch	
29	14	15	0	0	0	0	0	0	0	0	0	29	14	15	فرع قلقيلية Qalqilya Branch	
7	2	5	0	0	0	0	0	0	0	0	0	7	2	5	فرع سلفيت Salfet Branch	
2	2	0	0	0	0	0	0	0	1	1	0	1	1	0	مركز خدمات بديا الدراسي Bedyia Services Study Center	
34	4	30	0	0	0	0	0	0	5	0	5	29	4	25	فرع طولكرم Tulkarm Branch	
49	24	25	0	0	0	0	0	0	2	2	0	47	22	25	فرع جنين Jenin Branch	
22	13	9	0	0	0	0	0	0	2	1	1	20	12	8	فرع بيت لحم Bethlehem Branch	
2	2	0	0	0	0	0	0	0	0	0	0	2	2	0	مركز بيت ساحور الدراسي Beit Sahour Study Center	
37	13	24	0	0	0	0	0	0	2	0	2	35	13	22	فرع الخليل Hebron Branch	
15	11	4	0	0	0	0	0	0	1	0	1	14	11	3	فرع دورا Dora Branch	
4	2	2	0	0	0	0	0	0	0	0	0	4	2	2	فرع يطا Yatta Branch	
16	2	14	0	0	0	0	0	0	2	1	1	14	1	13	فرع غزة Gaza Branch	
1	0	1	0	0	0	0	0	0	0	0	0	1	0	1	فرع الوسطى Al-Wosta Branch	
5	0	5	0	0	0	0	0	0	0	0	0	5	0	5	فرع خان يونس Khanyounis Branch	
2	0	2	0	0	0	0	0	0	0	0	0	2	0	2	فرع رفح Rafah Branch	
10	0	10	0	0	0	0	0	0	1	0	1	9	0	9	فرع شمال غزة North Gaza Branch	
352	129	223	0	0	0	2	1	1	28	10	18	322	118	204	المجموع Total	

التخصص Specialization												الفروع / المراكز الدراسية Branches \ Study Centers			الجنس Gender	
المجموع			غير المتخصص			الإنتاج النباتي والوقاية			التنمية الريفية							الزراعة
Total			Not Specialized			Plant Production and Protection			Rural Development			Agriculture				
المجموع	إناث	ذكور	المجموع	إناث	ذكور	المجموع	إناث	ذكور	المجموع	إناث	ذكور	المجموع	إناث	ذكور		
Total	Female	Male	Total	Female	Male	Total	Female	Male	Total	Female	Male	Total	Female	Male		
0	0	0	0	0	0	0	0	0	0	0	0	0	0	0	Al-Quds Branch	فرع القدس
0	0	0	0	0	0	0	0	0	0	0	0	0	0	0	Ezareyah Services Study Center	مركز خدمات العيزرية الدراسي
0	0	0	0	0	0	0	0	0	0	0	0	0	0	0	Ramallah & Al-Bireh Branch	فرع رام الله والبيرة
0	0	0	0	0	0	0	0	0	0	0	0	0	0	0	Jericho Branch	فرع أريحا
2	0	2	0	0	0	0	0	0	0	0	0	2	0	2	Nablus Branch	فرع نابلس
0	0	0	0	0	0	0	0	0	0	0	0	0	0	0	Tubas Branch	فرع طوباس
0	0	0	0	0	0	0	0	0	0	0	0	0	0	0	Qalqilya Branch	فرع قلقيلية
0	0	0	0	0	0	0	0	0	0	0	0	0	0	0	Salfeet Branch	فرع سلفيت
0	0	0	0	0	0	0	0	0	0	0	0	0	0	0	Bedy Services Study Center	مركز خدمات بديا الدراسي
0	0	0	0	0	0	0	0	0	0	0	0	0	0	0	Tulkarm Branch	فرع طولكرم
93	41	52	17	8	9	70	32	38	6	1	5	0	0	0	Jenin Branch	فرع جنين
1	1	0	0	0	0	0	0	0	0	0	0	1	1	0	Bethlehem Branch	فرع بيت لحم
0	0	0	0	0	0	0	0	0	0	0	0	0	0	0	Beit Sahour Study Center	مركز بيت ساحور الدراسي
132	47	85	10	5	5	84	34	50	20	5	15	18	3	15	Hebron Branch	فرع الخليل
0	0	0	0	0	0	0	0	0	0	0	0	0	0	0	Dora Branch	فرع دورا
0	0	0	0	0	0	0	0	0	0	0	0	0	0	0	Yatta Branch	فرع يطا
0	0	0	0	0	0	0	0	0	0	0	0	0	0	0	Gaza Branch	فرع غزة
0	0	0	0	0	0	0	0	0	0	0	0	0	0	0	Al-Wosta Branch	فرع الوسطى
0	0	0	0	0	0	0	0	0	0	0	0	0	0	0	Khanyounis Branch	فرع خان يونس
0	0	0	0	0	0	0	0	0	0	0	0	0	0	0	Rafah Branch	فرع رفح
0	0	0	0	0	0	0	0	0	0	0	0	0	0	0	North Gaza Branch	فرع شمال غزة
228	89	139	27	13	14	154	66	88	26	6	20	21	4	17	Total	المجموع

تخصص الزراعة مطروح في الفروع التالية (نابلس ، جنين ، الخليل) فقط والطلبة المسجلين في باقي الفروع قدامى .

تخصص التنمية الريفية مطروح في الفروع التالية (جنين ، الخليل) فقط .

تخصص الإنتاج النباتي والوقاية مطروح في الفروع التالية (جنين ، الخليل) فقط .

التخصص Specialization															الفروع / المراكز الدراسية Branches \ Study Centers	
المجموع			غير المتخصص			الإنتاج النباتي والوقاية			التنمية الريفية			الزراعة				
Total			Not Specialized			Plant Production and Protection			Rural Development			Agriculture			الجنس Gender	
المجموع	إناث	ذكور	المجموع	إناث	ذكور	المجموع	إناث	ذكور	المجموع	إناث	ذكور	المجموع	إناث	ذكور		
Total	Female	Male	Total	Female	Male	Total	Female	Male	Total	Female	Male	Total	Female	Male		
0	0	0	0	0	0	0	0	0	0	0	0	0	0	0	Al-Quds Branch فرع القدس	
0	0	0	0	0	0	0	0	0	0	0	0	0	0	0	Ezareyah Services Study Center مركز خدمات العيزرية الدراسي	
0	0	0	0	0	0	0	0	0	0	0	0	0	0	0	Ramallah & Al-Bireh Branch فرع رام الله والبيرة	
0	0	0	0	0	0	0	0	0	0	0	0	0	0	0	Jericho Branch فرع أريحا	
2	0	2	0	0	0	0	0	0	0	0	0	2	0	2	Nablus Branch فرع نابلس	
0	0	0	0	0	0	0	0	0	0	0	0	0	0	0	Tubas Branch فرع طوباس	
0	0	0	0	0	0	0	0	0	0	0	0	0	0	0	Qalqilya Branch فرع قلقيلية	
0	0	0	0	0	0	0	0	0	0	0	0	0	0	0	Salfet Branch فرع سلفيت	
0	0	0	0	0	0	0	0	0	0	0	0	0	0	0	Bedyia Services Study Center مركز خدمات بديا الدراسي	
0	0	0	0	0	0	0	0	0	0	0	0	0	0	0	Tulkarm Branch فرع طولكرم	
91	40	51	16	7	9	69	32	37	6	1	5	0	0	0	Jenin Branch فرع جنين	
1	1	0	0	0	0	0	0	0	0	0	0	1	1	0	Bethlehem Branch فرع بيت لحم	
0	0	0	0	0	0	0	0	0	0	0	0	0	0	0	Beit Sahour Study Center مركز بيت ساحور الدراسي	
122	44	78	10	5	5	75	31	44	19	5	14	18	3	15	Hebron Branch فرع الخليل	
0	0	0	0	0	0	0	0	0	0	0	0	0	0	0	Dora Branch فرع دورا	
0	0	0	0	0	0	0	0	0	0	0	0	0	0	0	Yatta Branch فرع يطا	
0	0	0	0	0	0	0	0	0	0	0	0	0	0	0	Gaza Branch فرع غزة	
0	0	0	0	0	0	0	0	0	0	0	0	0	0	0	Al-Wosta Branch فرع الوسطى	
0	0	0	0	0	0	0	0	0	0	0	0	0	0	0	Khanyounis Branch فرع خان يونس	
0	0	0	0	0	0	0	0	0	0	0	0	0	0	0	Rafah Branch فرع رفح	
0	0	0	0	0	0	0	0	0	0	0	0	0	0	0	North Gaza Branch فرع شمال غزة	
216	85	131	26	12	14	144	63	81	25	6	19	21	4	17	Total المجموع	

تخصص الزراعة مطروح في الفروع التالية (نابلس ، جنين ، الخليل) فقط والطلبة المسجلين في باقي الفروع قدامى .

تخصص التنمية الريفية مطروح في الفروع التالية (جنين ، الخليل) فقط .

تخصص الإنتاج النباتي والوقاية مطروح في الفروع التالية (جنين ، الخليل) فقط .

التخصص Specialization												الفروع / المراكز الدراسية Branches \ Study Centers			الجنس Gender	
المجموع			غير المتخصص			الإنتاج النباتي والوقاية			التنمية الريفية							الزراعة
Total			Not Specialized			Plant Production and Protection			Rural Development			Agriculture				
المجموع	إناث	ذكور	المجموع	إناث	ذكور	المجموع	إناث	ذكور	المجموع	إناث	ذكور	المجموع	إناث	ذكور		
Total	Female	Male	Total	Female	Male	Total	Female	Male	Total	Female	Male	Total	Female	Male		
0	0	0	0	0	0	0	0	0	0	0	0	0	0	0	Al-Quds Branch	فرع القدس
0	0	0	0	0	0	0	0	0	0	0	0	0	0	0	Ezareyah Services Study Center	مركز خدمات العيزرية الدراسي
0	0	0	0	0	0	0	0	0	0	0	0	0	0	0	Ramallah & Al-Bireh Branch	فرع رام الله والبيرة
0	0	0	0	0	0	0	0	0	0	0	0	0	0	0	Jericho Branch	فرع أريحا
0	0	0	0	0	0	0	0	0	0	0	0	0	0	0	Nablus Branch	فرع نابلس
0	0	0	0	0	0	0	0	0	0	0	0	0	0	0	Tubas Branch	فرع طوباس
0	0	0	0	0	0	0	0	0	0	0	0	0	0	0	Qalqilya Branch	فرع قلقيلية
0	0	0	0	0	0	0	0	0	0	0	0	0	0	0	Salfeet Branch	فرع سلفيت
0	0	0	0	0	0	0	0	0	0	0	0	0	0	0	Bedyah Services Study Center	مركز خدمات بديا الدراسي
0	0	0	0	0	0	0	0	0	0	0	0	0	0	0	Tulkarm Branch	فرع طولكرم
2	1	1	1	1	0	1	0	1	0	0	0	0	0	0	Jenin Branch	فرع جنين
0	0	0	0	0	0	0	0	0	0	0	0	0	0	0	Bethlehem Branch	فرع بيت لحم
0	0	0	0	0	0	0	0	0	0	0	0	0	0	0	Beit Sahour Study Center	مركز بيت ساحور الدراسي
10	3	7	0	0	0	9	3	6	1	0	1	0	0	0	Hebron Branch	فرع الخليل
0	0	0	0	0	0	0	0	0	0	0	0	0	0	0	Dora Branch	فرع دورا
0	0	0	0	0	0	0	0	0	0	0	0	0	0	0	Yatta Branch	فرع يطا
0	0	0	0	0	0	0	0	0	0	0	0	0	0	0	Gaza Branch	فرع غزة
0	0	0	0	0	0	0	0	0	0	0	0	0	0	0	Al-Wosta Branch	فرع الوسطى
0	0	0	0	0	0	0	0	0	0	0	0	0	0	0	Khanyounis Branch	فرع خان يونس
0	0	0	0	0	0	0	0	0	0	0	0	0	0	0	Rafah Branch	فرع رفح
0	0	0	0	0	0	0	0	0	0	0	0	0	0	0	North Gaza Branch	فرع شمال غزة
12	4	8	1	1	0	10	3	7	1	0	1	0	0	0	Total	المجموع

تخصص الزراعة مطروح في الفروع التالية (نابلس ، جنين ، الخليل) فقط والطلبة المسجلين في باقي الفروع قادمي .

تخصص التنمية الريفية مطروح في الفروع التالية (جنين ، الخليل) فقط .

تخصص الإنتاج النباتي والوقاية مطروح في الفروع التالية (جنين ، الخليل) فقط .

عدد الطلبة حسب المستوى الدراسي															الفروع / المراكز الدراسية	
المجموع Total			مستوى رابعة Level 4			مستوى ثالثة Level 3			مستوى ثانية Level 2			مستوى أولى Level 1			Branches \ Study Centers	
			200-100			99-67			66-34			33-0				
المجموع	إناث	ذكور	المجموع	إناث	ذكور	المجموع	إناث	ذكور	المجموع	إناث	ذكور	المجموع	إناث	ذكور	الجنس	
Total	Female	Male	Total	Female	Male	Total	Female	Male	Total	Female	Male	Total	Female	Male	Gender	
0	0	0	0	0	0	0	0	0	0	0	0	0	0	0	فرع القدس Al-Quds Branch	
0	0	0	0	0	0	0	0	0	0	0	0	0	0	0	مركز خدمات العيزرية الدراسي Ezareyah Services Study Center	
0	0	0	0	0	0	0	0	0	0	0	0	0	0	0	فرع رام الله والبيرة Ramallah & Al-Bireh Branch	
0	0	0	0	0	0	0	0	0	0	0	0	0	0	0	فرع أريحا Jericho Branch	
2	0	2	0	0	0	1	0	1	1	0	1	0	0	0	فرع نابلس Nablus Branch	
0	0	0	0	0	0	0	0	0	0	0	0	0	0	0	فرع طوباس Tubas Branch	
0	0	0	0	0	0	0	0	0	0	0	0	0	0	0	فرع قلقيلية Qalqilya Branch	
0	0	0	0	0	0	0	0	0	0	0	0	0	0	0	فرع سلفيت Salfet Branch	
0	0	0	0	0	0	0	0	0	0	0	0	0	0	0	مركز خدمات بديا الدراسي Bedya Services Study Center	
0	0	0	0	0	0	0	0	0	0	0	0	0	0	0	فرع طولكرم Tulkarm Branch	
93	41	52	14	8	6	16	7	9	27	10	17	36	16	20	فرع جنين Jenin Branch	
1	1	0	1	1	0	0	0	0	0	0	0	0	0	0	فرع بيت لحم Bethlehem Branch	
0	0	0	0	0	0	0	0	0	0	0	0	0	0	0	مركز بيت ساحور الدراسي Beit Sahour Study Center	
132	47	85	24	7	17	18	6	12	35	14	21	55	20	35	فرع الخليل Hebron Branch	
0	0	0	0	0	0	0	0	0	0	0	0	0	0	0	فرع دورا Dora Branch	
0	0	0	0	0	0	0	0	0	0	0	0	0	0	0	فرع يضا Yatta Branch	
0	0	0	0	0	0	0	0	0	0	0	0	0	0	0	فرع غزة Gaza Branch	
0	0	0	0	0	0	0	0	0	0	0	0	0	0	0	فرع الوسطى Al-Wosta Branch	
0	0	0	0	0	0	0	0	0	0	0	0	0	0	0	فرع خان يونس Khanyounis Branch	
0	0	0	0	0	0	0	0	0	0	0	0	0	0	0	فرع رفح Rafah Branch	
0	0	0	0	0	0	0	0	0	0	0	0	0	0	0	فرع شمال غزة North Gaza Branch	
228	89	139	39	16	23	35	13	22	63	24	39	91	36	55	المجموع Total	

تخصص الزراعة مطروح في الفروع التالية (نابلس ، جنين ، الخليل) فقط و الطلبة المسجلين في باقي الفروع قدامى .

تخصص التنمية الريفية مطروح في الفروع التالية (جنين ، الخليل) فقط .

تخصص الإنتاج النباتي و الوقاية مطروح في الفروع التالية (جنين ، الخليل) فقط .

عدد الطلبة حسب المستوى الدراسي															الفروع / المراكز الدراسية	
المجموع Total			مستوى رابعة Level 4			مستوى ثالثة Level 3			مستوى ثانية Level 2			مستوى أولى Level 1			Branches \ Study Centers	
			200-100			99-67			66-34			33-0				
المجموع	إناث	ذكور	المجموع	إناث	ذكور	المجموع	إناث	ذكور	المجموع	إناث	ذكور	المجموع	إناث	ذكور	الجنس	
Total	Female	Male	Total	Female	Male	Total	Female	Male	Total	Female	Male	Total	Female	Male	Gender	
0	0	0	0	0	0	0	0	0	0	0	0	0	0	0	فرع القدس Al-Quds Branch	
0	0	0	0	0	0	0	0	0	0	0	0	0	0	0	مركز خدمات العيزرية الدراسي Ezareyah Services Study Center	
0	0	0	0	0	0	0	0	0	0	0	0	0	0	0	فرع رام الله والبيرة Ramallah & Al-Bireh Branch	
0	0	0	0	0	0	0	0	0	0	0	0	0	0	0	فرع أريحا Jericho Branch	
2	0	2	0	0	0	1	0	1	1	0	1	0	0	0	فرع نابلس Nablus Branch	
0	0	0	0	0	0	0	0	0	0	0	0	0	0	0	فرع طوباس Tubas Branch	
0	0	0	0	0	0	0	0	0	0	0	0	0	0	0	فرع قلقيلية Qalqilya Branch	
0	0	0	0	0	0	0	0	0	0	0	0	0	0	0	فرع سلفيت Salfet Branch	
0	0	0	0	0	0	0	0	0	0	0	0	0	0	0	مركز خدمات بديا الدراسي Bedya Services Study Center	
0	0	0	0	0	0	0	0	0	0	0	0	0	0	0	فرع طولكرم Tulkarm Branch	
0	0	0	0	0	0	0	0	0	0	0	0	0	0	0	فرع جنين Jenin Branch	
1	1	0	1	1	0	0	0	0	0	0	0	0	0	0	فرع بيت لحم Bethlehem Branch	
0	0	0	0	0	0	0	0	0	0	0	0	0	0	0	مركز بيت ساحور الدراسي Beit Sahour Study Center	
18	3	15	14	2	12	4	1	3	0	0	0	0	0	0	فرع الخليل Hebron Branch	
0	0	0	0	0	0	0	0	0	0	0	0	0	0	0	فرع دورا Dora Branch	
0	0	0	0	0	0	0	0	0	0	0	0	0	0	0	فرع يضا Yatta Branch	
0	0	0	0	0	0	0	0	0	0	0	0	0	0	0	فرع غزة Gaza Branch	
0	0	0	0	0	0	0	0	0	0	0	0	0	0	0	فرع الوسطى Al-Wosta Branch	
0	0	0	0	0	0	0	0	0	0	0	0	0	0	0	فرع خان يونس Khanyounis Branch	
0	0	0	0	0	0	0	0	0	0	0	0	0	0	0	فرع رفح Rafah Branch	
0	0	0	0	0	0	0	0	0	0	0	0	0	0	0	فرع شمال غزة North Gaza Branch	
21	4	17	15	3	12	5	1	4	1	0	1	0	0	0	المجموع Total	

تخصص الزراعة مطروح في الفروع التالية (نابلس ، جنين ، الخليل) فقط و الطلبة المسجلين في باقي الفروع قدامى .

Distribution of Students In Rural Development Specialization By Branches \ Study Centers , Academic Level , Gender

الفصل الدراسي الثاني من العام الجامعي 2013 / 2014

" 1132 "

عدد الطلبة حسب المستوى الدراسي															الفروع / المراكز الدراسية	
المجموع Total			مستوى رابعة Level 4			مستوى ثالثة Level 3			مستوى ثانياة Level 2			مستوى اولسى Level 1			Branches \ Study Centers	
			200-100			99-67			66-34			33-0				
المجموع	إناث	ذكور	المجموع	إناث	ذكور	المجموع	إناث	ذكور	المجموع	إناث	ذكور	المجموع	إناث	ذكور	الجنس	
Total	Female	Male	Total	Female	Male	Total	Female	Male	Total	Female	Male	Total	Female	Male	Gender	
0	0	0	0	0	0	0	0	0	0	0	0	0	0	0	Al-Quds Branch فرع القدس	
0	0	0	0	0	0	0	0	0	0	0	0	0	0	0	Ezareyah Services Study Center مركز خدمات العيزرية الدراسي	
0	0	0	0	0	0	0	0	0	0	0	0	0	0	0	Ramallah & Al-Bireh Branch فرع رام الله والبيرة	
0	0	0	0	0	0	0	0	0	0	0	0	0	0	0	Jericho Branch فرع أريحا	
0	0	0	0	0	0	0	0	0	0	0	0	0	0	0	Nablus Branch فرع نابلس	
0	0	0	0	0	0	0	0	0	0	0	0	0	0	0	Tubas Branch فرع طوباس	
0	0	0	0	0	0	0	0	0	0	0	0	0	0	0	Qalqilya Branch فرع قلقيلية	
0	0	0	0	0	0	0	0	0	0	0	0	0	0	0	Salfet Branch فرع سلفيت	
0	0	0	0	0	0	0	0	0	0	0	0	0	0	0	Bedyia Services Study Center مركز خدمات بديا الدراسي	
0	0	0	0	0	0	0	0	0	0	0	0	0	0	0	Tulkarm Branch فرع طولكرم	
6	1	5	3	1	2	0	0	0	2	0	2	1	0	1	Jenin Branch فرع جنين	
0	0	0	0	0	0	0	0	0	0	0	0	0	0	0	Bethlehem Branch فرع بيت لحم	
0	0	0	0	0	0	0	0	0	0	0	0	0	0	0	Beit Sahour Study Center مركز بيت ساحور الدراسي	
20	5	15	6	3	3	2	0	2	6	2	4	6	0	6	Hebron Branch فرع الخليل	
0	0	0	0	0	0	0	0	0	0	0	0	0	0	0	Dora Branch فرع دورا	
0	0	0	0	0	0	0	0	0	0	0	0	0	0	0	Yatta Branch فرع يطا	
0	0	0	0	0	0	0	0	0	0	0	0	0	0	0	Gaza Branch فرع غزة	
0	0	0	0	0	0	0	0	0	0	0	0	0	0	0	Al-Wosta Branch فرع الوسطى	
0	0	0	0	0	0	0	0	0	0	0	0	0	0	0	Khanyounis Branch فرع خان يونس	
0	0	0	0	0	0	0	0	0	0	0	0	0	0	0	Rafah Branch فرع رفح	
0	0	0	0	0	0	0	0	0	0	0	0	0	0	0	North Gaza Branch فرع شمال غزة	
26	6	20	9	4	5	2	0	2	8	2	6	7	0	7	Total المجموع	

تخصص التنمية الريفية مطروح في الفروع التالية (جنين ، الخليل) فقط.

Distribution of Students In Plant Production and Protection Specialization
By Branches \ Study Centers , Academic Level , Gender

الفصل الدراسي الثاني من العام الجامعي 2013 / 2014

" 1132 "

عدد الطلبة حسب المستوى الدراسي															الفروع / المراكز الدراسية	
المجموع Total			مستوى رابعة Level 4			مستوى ثالثة Level 3			مستوى ثانياة Level 2			مستوى اولسى Level 1			Branches \ Study Centers	
			200-100			99-67			66-34			33-0				
المجموع	إناث	ذكور	المجموع	إناث	ذكور	المجموع	إناث	ذكور	المجموع	إناث	ذكور	المجموع	إناث	ذكور	الجنس	
Total	Female	Male	Total	Female	Male	Total	Female	Male	Total	Female	Male	Total	Female	Male	Gender	
0	0	0	0	0	0	0	0	0	0	0	0	0	0	0	Al-Quds Branch فرع القدس	
0	0	0	0	0	0	0	0	0	0	0	0	0	0	0	Ezareyah Services Study Center مركز خدمات العيزرية الدراسي	
0	0	0	0	0	0	0	0	0	0	0	0	0	0	0	Ramallah & Al-Bireh Branch فرع رام الله والبيرة	
0	0	0	0	0	0	0	0	0	0	0	0	0	0	0	Jericho Branch فرع أريحا	
0	0	0	0	0	0	0	0	0	0	0	0	0	0	0	Nablus Branch فرع نابلس	
0	0	0	0	0	0	0	0	0	0	0	0	0	0	0	Tubas Branch فرع طوباس	
0	0	0	0	0	0	0	0	0	0	0	0	0	0	0	Qalqilya Branch فرع قلقيلية	
0	0	0	0	0	0	0	0	0	0	0	0	0	0	0	Salfet Branch فرع سلفيت	
0	0	0	0	0	0	0	0	0	0	0	0	0	0	0	Bedyia Services Study Center مركز خدمات بديا الدراسي	
0	0	0	0	0	0	0	0	0	0	0	0	0	0	0	Tulkarm Branch فرع طولكرم	
70	32	38	11	7	4	16	7	9	23	9	14	20	9	11	Jenin Branch فرع جنين	
0	0	0	0	0	0	0	0	0	0	0	0	0	0	0	Bethlehem Branch فرع بيت لحم	
0	0	0	0	0	0	0	0	0	0	0	0	0	0	0	Beit Sahour Study Center مركز بيت ساحور الدراسي	
84	34	50	4	2	2	12	5	7	25	10	15	43	17	26	Hebron Branch فرع الخليل	
0	0	0	0	0	0	0	0	0	0	0	0	0	0	0	Dora Branch فرع دورا	
0	0	0	0	0	0	0	0	0	0	0	0	0	0	0	Yatta Branch فرع يطا	
0	0	0	0	0	0	0	0	0	0	0	0	0	0	0	Gaza Branch فرع غزة	
0	0	0	0	0	0	0	0	0	0	0	0	0	0	0	Al-Wosta Branch فرع الوسطى	
0	0	0	0	0	0	0	0	0	0	0	0	0	0	0	Khanyounis Branch فرع خان يونس	
0	0	0	0	0	0	0	0	0	0	0	0	0	0	0	Rafah Branch فرع رفح	
0	0	0	0	0	0	0	0	0	0	0	0	0	0	0	North Gaza Branch فرع شمال غزة	
154	66	88	15	9	6	28	12	16	48	19	29	63	26	37	Total المجموع	

تخصص الإنتاج النباتي والوقاية مطروح في الفروع التالية (جنين ، الخليل) فقط.

Distribution of Students Not Specialized In Agriculture Faculty
By Branches \ Study Centers , Academic Level , Gender

الفصل الدراسي الثاني من العام الجامعي 2013 / 2014

" 1132 "

عدد الطلبة حسب المستوى الدراسي															الفروع / المراكز الدراسية	
المجموع Total			مستوى رابعة Level 4			مستوى ثالثة Level 3			مستوى ثانيا Level 2			مستوى اولى Level 1			Branches \ Study Centers	
			200-100			99-67			66-34			33-0				
المجموع	إناث	ذكور	المجموع	إناث	ذكور	المجموع	إناث	ذكور	المجموع	إناث	ذكور	المجموع	إناث	ذكور	الجنس	
Total	Female	Male	Total	Female	Male	Total	Female	Male	Total	Female	Male	Total	Female	Male	Gender	
0	0	0	0	0	0	0	0	0	0	0	0	0	0	0	Al-Quds Branch فرع القدس	
0	0	0	0	0	0	0	0	0	0	0	0	0	0	0	Ezareyah Services Study Center مركز خدمات العيزرية الدراسي	
0	0	0	0	0	0	0	0	0	0	0	0	0	0	0	Ramallah & Al-Bireh Branch فرع رام الله والبيرة	
0	0	0	0	0	0	0	0	0	0	0	0	0	0	0	Jericho Branch فرع أريحا	
0	0	0	0	0	0	0	0	0	0	0	0	0	0	0	Nablus Branch فرع نابلس	
0	0	0	0	0	0	0	0	0	0	0	0	0	0	0	Tubas Branch فرع طوباس	
0	0	0	0	0	0	0	0	0	0	0	0	0	0	0	Qalqilya Branch فرع قلقيلية	
0	0	0	0	0	0	0	0	0	0	0	0	0	0	0	Salfet Branch فرع سلفيت	
0	0	0	0	0	0	0	0	0	0	0	0	0	0	0	Bedyia Services Study Center مركز خدمات بديا الدراسي	
0	0	0	0	0	0	0	0	0	0	0	0	0	0	0	Tulkarm Branch فرع طولكرم	
17	8	9	0	0	0	0	0	0	2	1	1	15	7	8	Jenin Branch فرع جنين	
0	0	0	0	0	0	0	0	0	0	0	0	0	0	0	Bethlehem Branch فرع بيت لحم	
0	0	0	0	0	0	0	0	0	0	0	0	0	0	0	Beit Sahour Study Center مركز بيت ساحور الدراسي	
10	5	5	0	0	0	0	0	0	4	2	2	6	3	3	Hebron Branch فرع الخليل	
0	0	0	0	0	0	0	0	0	0	0	0	0	0	0	Dora Branch فرع دورا	
0	0	0	0	0	0	0	0	0	0	0	0	0	0	0	Yatta Branch فرع يطا	
0	0	0	0	0	0	0	0	0	0	0	0	0	0	0	Gaza Branch فرع غزة	
0	0	0	0	0	0	0	0	0	0	0	0	0	0	0	Al-Wosta Branch فرع الوسطى	
0	0	0	0	0	0	0	0	0	0	0	0	0	0	0	Khanyounis Branch فرع خان يونس	
0	0	0	0	0	0	0	0	0	0	0	0	0	0	0	Rafah Branch فرع رفح	
0	0	0	0	0	0	0	0	0	0	0	0	0	0	0	North Gaza Branch فرع شمال غزة	
27	13	14	0	0	0	0	0	0	6	3	3	21	10	11	المجموع Total	

تخصص الزراعة مطروح في الفروع التالية (نابلس ، جنين ، الخليل) فقط و الطلبة المسجلين في باقي الفروع قدامى .

Specialization التخصص																		الفروع / المراكز الدراسية Branches \ Study Centers	
المجموع			غير المتخصص			تنمية المجتمع المحلي			الخدمة الاجتماعية			التربية الخاصة			التنمية الاجتماعية				
Total			Not Specialized			Local Community Development			Social Work			Special Education			Social Development				
المجموع	إناث	ذكور	المجموع	إناث	ذكور	المجموع	إناث	ذكور	المجموع	إناث	ذكور	المجموع	إناث	ذكور	المجموع	إناث	ذكور	الجنس Gender	
Total	Female	Male	Total	Female	Male	Total	Female	Male	Total	Female	Male	Total	Female	Male	Total	Female	Male		
109	77	32	0	0	0	0	0	0	108	76	32	0	0	0	1	1	0	Al-Quds Branch	فرع القدس
50	32	18	0	0	0	0	0	0	50	32	18	0	0	0	0	0	0	Ezareyah Services Study Center	مركز خدمات العيزرية الدراسي
772	546	226	0	0	0	119	74	45	611	435	176	40	36	4	2	1	1	Ramallah & Al-Bireh Branch	فرع رام الله والبيرة
113	82	31	0	0	0	43	34	9	70	48	22	0	0	0	0	0	0	Jericho Branch	فرع أريحا
600	454	146	0	0	0	77	52	25	469	362	107	54	40	14	0	0	0	Nablus Branch	فرع نابلس
151	131	20	2	2	0	33	28	5	116	101	15	0	0	0	0	0	0	Tubas Branch	فرع طوباس
179	137	42	0	0	0	11	9	2	168	128	40	0	0	0	0	0	0	Qalqilya Branch	فرع قلقيلية
146	120	26	0	0	0	49	42	7	97	78	19	0	0	0	0	0	0	Salfet Branch	فرع سلفيت
76	65	11	0	0	0	7	7	0	69	58	11	0	0	0	0	0	0	Bedy Services Study Center	مركز خدمات بديا الدراسي
207	166	41	1	1	0	0	0	0	203	164	39	0	0	0	3	1	2	Tulkarm Branch	فرع طولكرم
468	392	76	1	1	0	84	70	14	380	320	60	0	0	0	3	1	2	Jenin Branch	فرع جنين
466	374	92	0	0	0	55	43	12	410	330	80	0	0	0	1	1	0	Bethlehem Branch	فرع بيت لحم
85	78	7	0	0	0	9	8	1	76	70	6	0	0	0	0	0	0	Beit Sahour Study Center	مركز بيت ساحور الدراسي
507	404	103	1	1	0	53	42	11	453	361	92	0	0	0	0	0	0	Hebron Branch	فرع الخليل
220	184	36	1	1	0	3	1	2	216	182	34	0	0	0	0	0	0	Dora Branch	فرع دورا
164	136	28	0	0	0	9	8	1	155	128	27	0	0	0	0	0	0	Yatta Branch	فرع يطا
287	130	157	0	0	0	8	4	4	255	113	142	23	13	10	1	0	1	Gaza Branch	فرع غزة
146	70	76	0	0	0	1	0	1	145	70	75	0	0	0	0	0	0	Al-Wosta Branch	فرع الوسطى
105	35	70	0	0	0	0	0	0	101	34	67	2	0	2	2	1	1	Khanyounis Branch	فرع خان يونس
147	42	105	0	0	0	0	0	0	144	42	102	0	0	0	3	0	3	Rafah Branch	فرع رفح
238	93	145	0	0	0	7	2	5	201	77	124	30	14	16	0	0	0	North Gaza Branch	فرع شمال غزة
5236	3748	1488	6	6	0	568	424	144	4497	3209	1288	149	103	46	16	6	10	Total	المجموع

تخصص التربية الخاصة مطروح في الفروع التالية (رام الله ، نابلس ، غزة ، الوسطى ، خان يونس ، شمال غزة ، رفح) فقط .

Specialization التخصص																		الفروع / المراكز الدراسية	
المجموع			غير المتخصص			تنمية المجتمع المحلي			الخدمة الاجتماعية			التربية الخاصة			التنمية الاجتماعية			Branches \ Study Centers	الجنس Gender
Total			Not Specialized			Local Community Development			Social Work			Special Education			Social Development				
المجموع	إناث	ذكور	المجموع	إناث	ذكور	المجموع	إناث	ذكور	المجموع	إناث	ذكور	المجموع	إناث	ذكور	المجموع	إناث	ذكور		
Total	Female	Male	Total	Female	Male	Total	Female	Male	Total	Female	Male	Total	Female	Male	Total	Female	Male		
72	54	18	0	0	0	0	0	0	71	53	18	0	0	0	1	1	0	Al-Quds Branch	فرع القدس
46	29	17	0	0	0	0	0	0	46	29	17	0	0	0	0	0	0	Ezareyah Services Study Center	مركز خدمات العيزرية الدراسي
728	522	206	0	0	0	114	71	43	582	422	160	30	28	2	2	1	1	Ramallah & Al-Bireh Branch	فرع رام الله والبيرة
107	81	26	0	0	0	38	33	5	69	48	21	0	0	0	0	0	0	Jericho Branch	فرع أريحا
572	439	133	0	0	0	77	52	25	448	351	97	47	36	11	0	0	0	Nablus Branch	فرع نابلس
146	128	18	2	2	0	32	27	5	112	99	13	0	0	0	0	0	0	Tubas Branch	فرع طوباس
176	134	42	0	0	0	11	9	2	165	125	40	0	0	0	0	0	0	Qalqilya Branch	فرع قلقيلية
145	119	26	0	0	0	48	41	7	97	78	19	0	0	0	0	0	0	Salfet Branch	فرع سلفيت
75	64	11	0	0	0	7	7	0	68	57	11	0	0	0	0	0	0	Bedy Services Study Center	مركز خدمات بديا الدراسي
202	161	41	1	1	0	0	0	0	198	159	39	0	0	0	3	1	2	Tulkarm Branch	فرع طولكرم
455	382	73	1	1	0	84	70	14	367	310	57	0	0	0	3	1	2	Jenin Branch	فرع جنين
450	366	84	0	0	0	53	42	11	396	323	73	0	0	0	1	1	0	Bethlehem Branch	فرع بيت لحم
83	77	6	0	0	0	9	8	1	74	69	5	0	0	0	0	0	0	Beit Sahour Study Center	مركز بيت ساحور الدراسي
478	382	96	1	1	0	50	40	10	427	341	86	0	0	0	0	0	0	Hebron Branch	فرع الخليل
213	179	34	1	1	0	2	1	1	210	177	33	0	0	0	0	0	0	Dora Branch	فرع دورا
161	133	28	0	0	0	9	8	1	152	125	27	0	0	0	0	0	0	Yatta Branch	فرع يطا
274	124	150	0	0	0	7	4	3	247	109	138	19	11	8	1	0	1	Gaza Branch	فرع غزة
140	69	71	0	0	0	1	0	1	139	69	70	0	0	0	0	0	0	Al-Wosta Branch	فرع الوسطى
105	35	70	0	0	0	0	0	0	101	34	67	2	0	2	2	1	1	Khanyounis Branch	فرع خان يونس
144	39	105	0	0	0	0	0	0	141	39	102	0	0	0	3	0	3	Rafah Branch	فرع رفح
226	87	139	0	0	0	6	2	4	194	73	121	26	12	14	0	0	0	North Gaza Branch	فرع شمال غزة
4998	3604	1394	6	6	0	548	415	133	4304	3090	1214	124	87	37	16	6	10	Total	المجموع

تخصص التربية الخاصة مطروح في الفروع التالية (رام الله ، نابلس ، غزة ، الوسطى ، خانيونس ، شمال غزة ، رفح) فقط .

Distribution Of New Students In Social and Family Development Faculty By Specialization , Branches \ Study Centers , Gender

الفصل الدراسي الثاني من العام الجامعي 2013 / 2014

" 1132 "

التخصص Specialization															الفروع / المراكز الدراسية Branches \ Study Centers	
المجموع			غير المتخصص			تنمية المجتمع المحلي			الخدمة الاجتماعية			التربية الخاصة				
Total			Not Specialized			Local Community Development			Social Work			Special Education			الجنس Gender	
المجموع	إناث	ذكور	المجموع	إناث	ذكور	المجموع	إناث	ذكور	المجموع	إناث	ذكور	المجموع	إناث	ذكور		
Total	Female	Male	Total	Female	Male	Total	Female	Male	Total	Female	Male	Total	Female	Male		
37	23	14	0	0	0	0	0	0	37	23	14	0	0	0	Al-Quds Branch	فرع القدس
4	3	1	0	0	0	0	0	0	4	3	1	0	0	0	Ezareyah Services Study Center	مركز خدمات العيزرية الدراسي
44	24	20	0	0	0	5	3	2	29	13	16	10	8	2	Ramallah & Al-Bireh Branch	فرع رام الله والبيرة
6	1	5	0	0	0	5	1	4	1	0	1	0	0	0	Jericho Branch	فرع أريحا
28	15	13	0	0	0	0	0	0	21	11	10	7	4	3	Nablus Branch	فرع نابلس
5	3	2	0	0	0	1	1	0	4	2	2	0	0	0	Tubas Branch	فرع طوباس
3	3	0	0	0	0	0	0	0	3	3	0	0	0	0	Qalqilya Branch	فرع قلقيلية
1	1	0	0	0	0	1	1	0	0	0	0	0	0	0	Salfeet Branch	فرع سلفيت
1	1	0	0	0	0	0	0	0	1	1	0	0	0	0	Bedya Services Study Center	مركز خدمات بديا الدراسي
5	5	0	0	0	0	0	0	0	5	5	0	0	0	0	Tulkarm Branch	فرع طولكرم
13	10	3	0	0	0	0	0	0	13	10	3	0	0	0	Jenin Branch	فرع جنين
16	8	8	0	0	0	2	1	1	14	7	7	0	0	0	Bethlehem Branch	فرع بيت لحم
2	1	1	0	0	0	0	0	0	2	1	1	0	0	0	Beit Sahour Study Center	مركز بيت ساحور الدراسي
29	22	7	0	0	0	3	2	1	26	20	6	0	0	0	Hebron Branch	فرع الخليل
7	5	2	0	0	0	1	0	1	6	5	1	0	0	0	Dora Branch	فرع دورا
3	3	0	0	0	0	0	0	0	3	3	0	0	0	0	Yatta Branch	فرع يطا
13	6	7	0	0	0	1	0	1	8	4	4	4	2	2	Gaza Branch	فرع غزة
6	1	5	0	0	0	0	0	0	6	1	5	0	0	0	Al-Wosta Branch	فرع الوسطى
0	0	0	0	0	0	0	0	0	0	0	0	0	0	0	Khanyounis Branch	فرع خان يونس
3	3	0	0	0	0	0	0	0	3	3	0	0	0	0	Rafah Branch	فرع رفح
12	6	6	0	0	0	1	0	1	7	4	3	4	2	2	North Gaza Branch	فرع شمال غزة
238	144	94	0	0	0	20	9	11	193	119	74	25	16	9	Total	المجموع

تخصص التربية الخاصة مطروح في الفروع التالية (رام الله ، نابلس ، غزة ، الوسطى ، خانيونس ، شمال غزة ، رفح) فقط.

Distribution of Students In Social and Family Development Faculty
By Branches \ Study Centers , Academic Level , Gender

الفصل الدراسي الثاني من العام الجامعي 2013 / 2014

" 1132 "

عدد الطلبة حسب المستوى الدراسي															الفروع / المراكز الدراسية	
المجموع Total			مستوى رابعة Level 4			مستوى ثالثة Level 3			مستوى ثانية Level 2			مستوى أولى Level 1			Branches \ Study Centers	
			200-100			99-67			66-34			33-0				
المجموع	إناث	ذكور	المجموع	إناث	ذكور	المجموع	إناث	ذكور	المجموع	إناث	ذكور	المجموع	إناث	ذكور	الجنس	
Total	Female	Male	Total	Female	Male	Total	Female	Male	Total	Female	Male	Total	Female	Male	Gender	
109	77	32	10	9	1	8	8	0	21	15	6	70	45	25	Al-Quds Branch فروع القدس	
50	32	18	11	7	4	5	4	1	17	11	6	17	10	7	Ezareyah Services Study Center مركز خدمات العيزرية الدراسي	
772	546	226	123	96	27	142	100	42	222	159	63	285	191	94	Ramallah & Al-Bireh Branch فروع رام الله والبيرة	
113	82	31	17	14	3	21	16	5	27	20	7	48	32	16	Jericho Branch فروع أريحا	
600	454	146	77	56	21	114	90	24	189	144	45	220	164	56	Nablus Branch فروع نابلس	
151	131	20	17	16	1	24	21	3	48	39	9	62	55	7	Tubas Branch فروع طوباس	
179	137	42	25	19	6	22	21	1	40	31	9	92	66	26	Qalqilya Branch فروع قلقيلية	
146	120	26	26	21	5	20	16	4	51	42	9	49	41	8	Salfet Branch فروع سلفيت	
76	65	11	6	5	1	12	10	2	25	22	3	33	28	5	Bedia Services Study Center مركز خدمات بديا الدراسي	
207	166	41	35	28	7	24	21	3	51	41	10	97	76	21	Tulkarm Branch فروع طولكرم	
468	392	76	61	49	12	67	56	11	128	107	21	212	180	32	Jenin Branch فروع جنين	
466	374	92	66	56	10	75	58	17	113	93	20	212	167	45	Bethlehem Branch فروع بيت لحم	
85	78	7	13	13	0	7	6	1	20	18	2	45	41	4	Beit Sahour Study Center مركز بيت ساحور الدراسي	
507	404	103	64	50	14	73	57	16	153	120	33	217	177	40	Hebron Branch فروع الخليل	
220	184	36	30	24	6	41	34	7	68	60	8	81	66	15	Dora Branch فروع دورا	
164	136	28	31	20	11	22	19	3	53	45	8	58	52	6	Yatta Branch فروع يطا	
287	130	157	83	27	56	72	38	34	55	30	25	77	35	42	Gaza Branch فروع غزة	
146	70	76	36	13	23	38	23	15	36	15	21	36	19	17	Al-Wosta Branch فروع الوسطى	
105	35	70	38	11	27	25	6	19	22	14	8	20	4	16	Khanyounis Branch فروع خان يونس	
147	42	105	44	12	32	34	9	25	40	12	28	29	9	20	Rafah Branch فروع رفح	
238	93	145	57	18	39	57	18	39	54	22	32	70	35	35	North Gaza Branch فروع شمال غزة	
5236	3748	1488	870	564	306	903	631	272	1433	1060	373	2030	1493	537	Total المجموع	

AL-Quds Open University

توزيع الطلبة في تخصص التنمية الاجتماعية حسب الفروع / المراكز الدراسية و المستوى الاكاديمي و الجنس

Distribution of Students In Social Development Specialization
By Branches \ Study Centers , Academic Level , Gender

الفصل الدراسي الثاني من العام الجامعي 2013 / 2014

" 1132 "

عدد الطلبة حسب المستوى الدراسي															الفروع / المراكز الدراسية	
المجموع Total			مستوى رابعة Level 4			مستوى ثالثة Level 3			مستوى ثانية Level 2			مستوى أولى Level 1			Branches \ Study Centers	
			200-100			99-67			66-34			33-0				
المجموع	إناث	ذكور	المجموع	إناث	ذكور	المجموع	إناث	ذكور	المجموع	إناث	ذكور	المجموع	إناث	ذكور	الجنس	
Total	Female	Male	Total	Female	Male	Total	Female	Male	Total	Female	Male	Total	Female	Male	Gender	
1	1	0	1	1	0	0	0	0	0	0	0	0	0	0	Al-Quds Branch فروع القدس	
0	0	0	0	0	0	0	0	0	0	0	0	0	0	0	Ezareyah Services Study Center مركز خدمات العيزرية الدراسي	
2	1	1	2	1	1	0	0	0	0	0	0	0	0	0	Ramallah & Al-Bireh Branch فروع رام الله والبيرة	
0	0	0	0	0	0	0	0	0	0	0	0	0	0	0	Jericho Branch فروع أريحا	
0	0	0	0	0	0	0	0	0	0	0	0	0	0	0	Nablus Branch فروع نابلس	
0	0	0	0	0	0	0	0	0	0	0	0	0	0	0	Tubas Branch فروع طوباس	
0	0	0	0	0	0	0	0	0	0	0	0	0	0	0	Qalqilya Branch فروع قلقيلية	
0	0	0	0	0	0	0	0	0	0	0	0	0	0	0	Salfeet Branch فروع سلبيت	
0	0	0	0	0	0	0	0	0	0	0	0	0	0	0	Bedyia Services Study Center مركز خدمات بديا الدراسي	
3	1	2	3	1	2	0	0	0	0	0	0	0	0	0	Tulkarm Branch فروع طولكرم	
3	1	2	3	1	2	0	0	0	0	0	0	0	0	0	Jenin Branch فروع جنين	
1	1	0	1	1	0	0	0	0	0	0	0	0	0	0	Bethlehem Branch فروع بيت لحم	
0	0	0	0	0	0	0	0	0	0	0	0	0	0	0	Beit Sahour Study Center مركز بيت ساحور الدراسي	
0	0	0	0	0	0	0	0	0	0	0	0	0	0	0	Hebron Branch فروع الخليل	
0	0	0	0	0	0	0	0	0	0	0	0	0	0	0	Dora Branch فروع دورا	
0	0	0	0	0	0	0	0	0	0	0	0	0	0	0	Yatta Branch فروع يطا	
1	0	1	1	0	1	0	0	0	0	0	0	0	0	0	Gaza Branch فروع غزة	
0	0	0	0	0	0	0	0	0	0	0	0	0	0	0	Al-Wosta Branch فروع الوسطى	
2	1	1	2	1	1	0	0	0	0	0	0	0	0	0	Khanyounis Branch فروع خان يونس	
3	0	3	3	0	3	0	0	0	0	0	0	0	0	0	Rafah Branch فروع رفح	
0	0	0	0	0	0	0	0	0	0	0	0	0	0	0	North Gaza Branch فروع شمال غزة	
16	6	10	16	6	10	0	0	0	0	0	0	0	0	0	Total المجموع	

Distribution of Students In Special Education Specialization
By Branches \ Study Centers , Academic Level , Gender

الفصل الدراسي الثاني من العام الجامعي 2013 / 2014

" 1132 "

عدد الطلبة حسب المستوى الدراسي															الفروع / المراكز الدراسية	
المجموع Total			مستوى رابعة Level 4			مستوى ثالثة Level 3			مستوى ثابته Level 2			مستوى اولى Level 1			Branches \ Study Centers	
			200-100			99-67			66-34			33-0				
المجموع	إناث	ذكور	المجموع	إناث	ذكور	المجموع	إناث	ذكور	المجموع	إناث	ذكور	المجموع	إناث	ذكور	الجنس	
Total	Female	Male	Total	Female	Male	Total	Female	Male	Total	Female	Male	Total	Female	Male	Gender	
0	0	0	0	0	0	0	0	0	0	0	0	0	0	0	Al-Quds Branch	
0	0	0	0	0	0	0	0	0	0	0	0	0	0	0	Ezareyah Services Study Center	
40	36	4	0	0	0	0	0	0	7	7	0	33	29	4	Ramallah & Al-Bireh Branch	
0	0	0	0	0	0	0	0	0	0	0	0	0	0	0	Jericho Branch	
54	40	14	0	0	0	0	0	0	10	4	6	44	36	8	Nablus Branch	
0	0	0	0	0	0	0	0	0	0	0	0	0	0	0	Tubas Branch	
0	0	0	0	0	0	0	0	0	0	0	0	0	0	0	Qalqilya Branch	
0	0	0	0	0	0	0	0	0	0	0	0	0	0	0	Salfeet Branch	
0	0	0	0	0	0	0	0	0	0	0	0	0	0	0	Bedyah Services Study Center	
0	0	0	0	0	0	0	0	0	0	0	0	0	0	0	Tulkarm Branch	
0	0	0	0	0	0	0	0	0	0	0	0	0	0	0	Jenin Branch	
0	0	0	0	0	0	0	0	0	0	0	0	0	0	0	Bethlehem Branch	
0	0	0	0	0	0	0	0	0	0	0	0	0	0	0	Beit Sahour Study Center	
0	0	0	0	0	0	0	0	0	0	0	0	0	0	0	Hebron Branch	
0	0	0	0	0	0	0	0	0	0	0	0	0	0	0	Dora Branch	
0	0	0	0	0	0	0	0	0	0	0	0	0	0	0	Yatta Branch	
23	13	10	0	0	0	0	0	0	0	0	0	23	13	10	Gaza Branch	
0	0	0	0	0	0	0	0	0	0	0	0	0	0	0	Al-Wosta Branch	
2	0	2	0	0	0	0	0	0	0	0	0	2	0	2	Khanyounis Branch	
0	0	0	0	0	0	0	0	0	0	0	0	0	0	0	Rafah Branch	
30	14	16	0	0	0	0	0	0	3	0	3	27	14	13	North Gaza Branch	
149	103	46	0	0	0	0	0	0	20	11	9	129	92	37	Total	

تخصص التربية الخاصة مطروح في الفروع التالية (رام الله ، نابلس ، غزة ، الوسطى ، خانيونس ، شمال غزة ، رفح) فقط .

Distribution of Students In Social Work Specialization
By Branches \ Study Centers , Academic Level , Gender

الفصل الدراسي الثاني من العام الجامعي 2013 / 2014

" 1132 "

عدد الطلبة حسب المستوى الدراسي															الفروع / المراكز الدراسية	
المجموع Total			مستوى رابعة Level 4			مستوى ثالثة Level 3			مستوى ثانية Level 2			مستوى أولى Level 1			Branches \ Study Centers	
			200-100			99-67			66-34			33-0				
المجموع	إناث	ذكور	المجموع	إناث	ذكور	المجموع	إناث	ذكور	المجموع	إناث	ذكور	المجموع	إناث	ذكور	الجنس	
Total	Female	Male	Total	Female	Male	Total	Female	Male	Total	Female	Male	Total	Female	Male	Gender	
108	76	32	9	8	1	8	8	0	21	15	6	70	45	25	Al-Quds Branch فرع القدس	
50	32	18	11	7	4	5	4	1	17	11	6	17	10	7	Ezareyah Services Study Center مركز خدمات العيزرية الدراسي	
611	435	176	96	77	19	117	84	33	179	126	53	219	148	71	Ramallah & Al-Bireh Branch فرع رام الله والبيرة	
70	48	22	9	7	2	14	10	4	16	11	5	31	20	11	Jericho Branch فرع أريحا	
469	362	107	60	45	15	91	74	17	157	127	30	161	116	45	Nablus Branch فرع نابلس	
116	101	15	14	13	1	16	15	1	35	29	6	51	44	7	Tubas Branch فرع طوباس	
168	128	40	24	19	5	20	19	1	36	27	9	88	63	25	Qalqilya Branch فرع قلقيلية	
97	78	19	18	14	4	12	11	1	36	28	8	31	25	6	Salfet Branch فرع سلفيت	
69	58	11	6	5	1	12	10	2	22	19	3	29	24	5	Bedia Services Study Center مركز خدمات بديا الدراسي	
203	164	39	32	27	5	24	21	3	51	41	10	96	75	21	Tulkarm Branch فرع طولكرم	
380	320	60	46	38	8	51	44	7	104	86	18	179	152	27	Jenin Branch فرع جنين	
410	330	80	57	50	7	62	49	13	99	81	18	192	150	42	Bethlehem Branch فرع بيت لحم	
76	70	6	11	11	0	7	6	1	16	15	1	42	38	4	Beit Sahour Study Center مركز بيت ساحور الدراسي	
453	361	92	63	49	14	66	52	14	130	101	29	194	159	35	Hebron Branch فرع الخليل	
216	182	34	30	24	6	41	34	7	67	60	7	78	64	14	Dora Branch فرع دورا	
155	128	27	29	18	11	19	17	2	50	42	8	57	51	6	Yatta Branch فرع يطا	
255	113	142	81	27	54	72	38	34	51	28	23	51	20	31	Gaza Branch فرع غزة	
145	70	75	35	13	22	38	23	15	36	15	21	36	19	17	Al-Wosta Branch فرع الوسطى	
101	34	67	36	10	26	25	6	19	22	14	8	18	4	14	Khanyounis Branch فرع خان يونس	
144	42	102	41	12	29	34	9	25	40	12	28	29	9	20	Rafah Branch فرع رفح	
201	77	124	57	18	39	55	18	37	48	20	28	41	21	20	North Gaza Branch فرع شمال غزة	
4497	3209	1288	765	492	273	789	552	237	1233	908	325	1710	1257	453	Total المجموع	

Distribution of Students In Local Community Development Specialization
By Branches \ Study Centers , Academic Level , Gender

الفصل الدراسي الثاني من العام الجامعي 2013 / 2014

" 1132 "

عدد الطلبة حسب المستوى الدراسي															الفروع / المراكز الدراسية	
المجموع Total			مستوى رابعة Level 4			مستوى ثالثة Level 3			مستوى ثانية Level 2			مستوى أولى Level 1			Branches \ Study Centers	
			200-100			99-67			66-34			33-0				
المجموع	إناث	ذكور	المجموع	إناث	ذكور	المجموع	إناث	ذكور	المجموع	إناث	ذكور	المجموع	إناث	ذكور	الجنس	
Total	Female	Male	Total	Female	Male	Total	Female	Male	Total	Female	Male	Total	Female	Male	Gender	
0	0	0	0	0	0	0	0	0	0	0	0	0	0	0	Al-Quds Branch فروع القدس	
0	0	0	0	0	0	0	0	0	0	0	0	0	0	0	Ezareyah Services Study Center مركز خدمات العيزرية الدراسي	
119	74	45	25	18	7	25	16	9	36	26	10	33	14	19	Ramallah & Al-Bireh Branch فروع رام الله والبيرة	
43	34	9	8	7	1	7	6	1	11	9	2	17	12	5	Jericho Branch فروع أريحا	
77	52	25	17	11	6	23	16	7	22	13	9	15	12	3	Nablus Branch فروع نابلس	
33	28	5	3	3	0	8	6	2	13	10	3	9	9	0	Tubas Branch فروع طوباس	
11	9	2	1	0	1	2	2	0	4	4	0	4	3	1	Qalqilya Branch فروع قلقيلية	
49	42	7	8	7	1	8	5	3	15	14	1	18	16	2	Salfeet Branch فروع سلفيت	
7	7	0	0	0	0	0	0	0	3	3	0	4	4	0	Bedyah Services Study Center مركز خدمات بديا الدراسي	
0	0	0	0	0	0	0	0	0	0	0	0	0	0	0	Tulkarm Branch فروع طولكرم	
84	70	14	12	10	2	16	12	4	24	21	3	32	27	5	Jenin Branch فروع جنين	
55	43	12	8	5	3	13	9	4	14	12	2	20	17	3	Bethlehem Branch فروع بيت لحم	
9	8	1	2	2	0	0	0	0	4	3	1	3	3	0	Beit Sahour Study Center مركز بيت ساحور الدراسي	
53	42	11	1	1	0	7	5	2	23	19	4	22	17	5	Hebron Branch فروع الخليل	
3	1	2	0	0	0	0	0	0	1	0	1	2	1	1	Dora Branch فروع دورا	
9	8	1	2	2	0	3	2	1	3	3	0	1	1	0	Yatta Branch فروع يطا	
8	4	4	1	0	1	0	0	0	4	2	2	3	2	1	Gaza Branch فروع غزة	
1	0	1	1	0	1	0	0	0	0	0	0	0	0	0	Al-Wosta Branch فروع الوسطى	
0	0	0	0	0	0	0	0	0	0	0	0	0	0	0	Khanyounis Branch فروع خان يونس	
0	0	0	0	0	0	0	0	0	0	0	0	0	0	0	Rafah Branch فروع رفح	
7	2	5	0	0	0	2	0	2	3	2	1	2	0	2	North Gaza Branch فروع شمال غزة	
568	424	144	89	66	23	114	79	35	180	141	39	185	138	47	Total المجموع	

Distribution of Students Not Specialized In Social and Family Development Faculty
By Branches \ Study Centers , Academic Level , Gender

الفصل الدراسي الثاني من العام الجامعي 2013 / 2014

" 1132 "

عدد الطلبة حسب المستوى الدراسي															الفروع / المراكز الدراسية	
المجموع Total			مستوى رابعة Level 4			مستوى ثالثة Level 3			مستوى ثانية Level 2			مستوى أولى Level 1			Branches \ Study Centers	
			200-100			99-67			66-34			33-0				
المجموع	إناث	ذكور	المجموع	إناث	ذكور	المجموع	إناث	ذكور	المجموع	إناث	ذكور	المجموع	إناث	ذكور	الجنس	
Total	Female	Male	Total	Female	Male	Total	Female	Male	Total	Female	Male	Total	Female	Male	Gender	
0	0	0	0	0	0	0	0	0	0	0	0	0	0	0	Al-Quds Branch فروع القدس	
0	0	0	0	0	0	0	0	0	0	0	0	0	0	0	Ezareyah Services Study Center مركز خدمات العيزرية الدراسي	
0	0	0	0	0	0	0	0	0	0	0	0	0	0	0	Ramallah & Al-Bireh Branch فروع رام الله والبيرة	
0	0	0	0	0	0	0	0	0	0	0	0	0	0	0	Jericho Branch فروع أريحا	
0	0	0	0	0	0	0	0	0	0	0	0	0	0	0	Nablus Branch فروع نابلس	
2	2	0	0	0	0	0	0	0	0	0	0	2	2	0	Tubas Branch فروع طوباس	
0	0	0	0	0	0	0	0	0	0	0	0	0	0	0	Qalqilya Branch فروع قلقيلية	
0	0	0	0	0	0	0	0	0	0	0	0	0	0	0	Salfeet Branch فروع سلفيت	
0	0	0	0	0	0	0	0	0	0	0	0	0	0	0	Bedia Services Study Center مركز خدمات بديا الدراسي	
1	1	0	0	0	0	0	0	0	0	0	0	1	1	0	Tulkarm Branch فروع طولكرم	
1	1	0	0	0	0	0	0	0	0	0	0	1	1	0	Jenin Branch فروع جنين	
0	0	0	0	0	0	0	0	0	0	0	0	0	0	0	Bethlehem Branch فروع بيت لحم	
0	0	0	0	0	0	0	0	0	0	0	0	0	0	0	Beit Sahour Study Center مركز بيت ساحور الدراسي	
1	1	0	0	0	0	0	0	0	0	0	0	1	1	0	Hebron Branch فروع الخليل	
1	1	0	0	0	0	0	0	0	0	0	0	1	1	0	Dora Branch فروع دورا	
0	0	0	0	0	0	0	0	0	0	0	0	0	0	0	Yatta Branch فروع يطا	
0	0	0	0	0	0	0	0	0	0	0	0	0	0	0	Gaza Branch فروع غزة	
0	0	0	0	0	0	0	0	0	0	0	0	0	0	0	Al-Wosta Branch فروع الوسطى	
0	0	0	0	0	0	0	0	0	0	0	0	0	0	0	Khanyounis Branch فروع خان يونس	
0	0	0	0	0	0	0	0	0	0	0	0	0	0	0	Rafah Branch فروع رفح	
0	0	0	0	0	0	0	0	0	0	0	0	0	0	0	North Gaza Branch فروع شمال غزة	
6	6	0	0	0	0	0	0	0	0	0	0	6	6	0	Total المجموع	

Distribution Of Students In Management and Entrepreneurship Faculty By Specialization , Branches \ Study Centers , Gender

الفصل الدراسي الثاني من العام الجامعي 2013 / 2014

" 1132 "

Specialization التخصص									الفروع / المراكز الدراسية Branches \ Study Centers الجنس Gender
المجموع			غير المتخصص			الادارة والريادة			
Total			Not Specialized			Management and Entrepreneurship			
المجموع	إناث	ذكور	المجموع	إناث	ذكور	المجموع	إناث	ذكور	
Total	Female	Male	Total	Female	Male	Total	Female	Male	
0	0	0	0	0	0	0	0	0	Al-Quds Branch فرع القدس
0	0	0	0	0	0	0	0	0	Ezareyah Services Study Center مركز خدمات العيزرية الدراسي
0	0	0	0	0	0	0	0	0	Ramallah & Al-Bireh Branch فرع رام الله والبيرة
0	0	0	0	0	0	0	0	0	Jericho Branch فرع أريحا
0	0	0	0	0	0	0	0	0	Nablus Branch فرع نابلس
0	0	0	0	0	0	0	0	0	Tubas Branch فرع طوباس
0	0	0	0	0	0	0	0	0	Qalqilya Branch فرع قلقيلية
2	0	2	0	0	0	2	0	2	Salfeet Branch فرع سلفيت
0	0	0	0	0	0	0	0	0	Bedy Services Study Center مركز خدمات بديا الدراسي
0	0	0	0	0	0	0	0	0	Tulkarm Branch فرع طولكرم
1	0	1	0	0	0	1	0	1	Jenin Branch فرع جنين
0	0	0	0	0	0	0	0	0	Bethlehem Branch فرع بيت لحم
0	0	0	0	0	0	0	0	0	Beit Sahour Study Center مركز بيت ساحور الدراسي
1	0	1	0	0	0	1	0	1	Hebron Branch فرع الخليل
0	0	0	0	0	0	0	0	0	Dora Branch فرع دورا
0	0	0	0	0	0	0	0	0	Yatta Branch فرع يطا
0	0	0	0	0	0	0	0	0	Gaza Branch فرع غزة
0	0	0	0	0	0	0	0	0	Al-Wosta Branch فرع الوسطى
2	0	2	0	0	0	2	0	2	Khanyounis Branch فرع خان يونس
1	0	1	0	0	0	1	0	1	Rafah Branch فرع رفح
0	0	0	0	0	0	0	0	0	North Gaza Branch فرع شمال غزة
7	0	7	0	0	0	7	0	7	Total المجموع

عدد الطلبة حسب المستوى الدراسي															الفروع / المراكز الدراسية	
المجموع Total			مستوى رابعة Level 4			مستوى ثالثة Level 3			مستوى ثانية Level 2			مستوى أولى Level 1			Branches \ Study Centers	
			200-100			99-67			66-34			33-0				
المجموع	إناث	ذكور	المجموع	إناث	ذكور	المجموع	إناث	ذكور	المجموع	إناث	ذكور	المجموع	إناث	ذكور	الجنس	
Total	Female	Male	Total	Female	Male	Total	Female	Male	Total	Female	Male	Total	Female	Male	Gender	
0	0	0	0	0	0	0	0	0	0	0	0	0	0	0	فرع القدس Al-Quds Branch	
0	0	0	0	0	0	0	0	0	0	0	0	0	0	0	مركز خدمات العيزرية الدراسي Ezareyah Services Study Center	
0	0	0	0	0	0	0	0	0	0	0	0	0	0	0	فرع رام الله والبيرة Ramallah & Al-Bireh Branch	
0	0	0	0	0	0	0	0	0	0	0	0	0	0	0	فرع أريحا Jericho Branch	
0	0	0	0	0	0	0	0	0	0	0	0	0	0	0	فرع نابلس Nablus Branch	
0	0	0	0	0	0	0	0	0	0	0	0	0	0	0	فرع طوباس Tubas Branch	
0	0	0	0	0	0	0	0	0	0	0	0	0	0	0	فرع قلقيلية Qalqilya Branch	
2	0	2	2	0	2	0	0	0	0	0	0	0	0	0	فرع سلفيت Salfet Branch	
0	0	0	0	0	0	0	0	0	0	0	0	0	0	0	مركز خدمات بديا الدراسي Bedy Services Study Center	
0	0	0	0	0	0	0	0	0	0	0	0	0	0	0	فرع طولكرم Tulkarm Branch	
1	0	1	1	0	1	0	0	0	0	0	0	0	0	0	فرع جنين Jenin Branch	
0	0	0	0	0	0	0	0	0	0	0	0	0	0	0	فرع بيت لحم Bethlehem Branch	
0	0	0	0	0	0	0	0	0	0	0	0	0	0	0	مركز بيت ساحور الدراسي Beit Sahour Study Center	
1	0	1	1	0	1	0	0	0	0	0	0	0	0	0	فرع الخليل Hebron Branch	
0	0	0	0	0	0	0	0	0	0	0	0	0	0	0	فرع دورا Dora Branch	
0	0	0	0	0	0	0	0	0	0	0	0	0	0	0	فرع يطا Yatta Branch	
0	0	0	0	0	0	0	0	0	0	0	0	0	0	0	فرع غزة Gaza Branch	
0	0	0	0	0	0	0	0	0	0	0	0	0	0	0	فرع الوسطى Al-Wosta Branch	
2	0	2	2	0	2	0	0	0	0	0	0	0	0	0	فرع خان يونس Khanyounis Branch	
1	0	1	1	0	1	0	0	0	0	0	0	0	0	0	فرع رفح Rafah Branch	
0	0	0	0	0	0	0	0	0	0	0	0	0	0	0	فرع شمال غزة North Gaza Branch	
7	0	7	7	0	7	0	0	0	0	0	0	0	0	0	المجموع Total	

Distribution Of Students In Administrative & Economic Sciences Faculty By Specialization , Branches \ Study Centers , Gender

الفصل الدراسي الثاني من العام الجامعي 2013 / 2014

" 1132 "

Specialization التخصص																		إدارة الأعمال						المراكز الدراسية		
المجموع			غير المتخصص			الإدارة الصحية			التسويق			العلوم المالية والمصرفية			المحاسبة			الاقتصاد			إدارة الأعمال			Branches \ Study Centers		
Total			Not Specialized			Health Management			Marketing			Banking and Financial Sciences			Accounting			Economics			Business Administration					
المجموع	إناث	ذكور	المجموع	إناث	ذكور	المجموع	إناث	ذكور	المجموع	إناث	ذكور	المجموع	إناث	ذكور	المجموع	إناث	ذكور	المجموع	إناث	ذكور	المجموع	إناث	ذكور		الجنس	
Total	Female	Male	Total	Female	Male	Total	Female	Male	Total	Female	Male	Total	Female	Male	Total	Female	Male	Total	Female	Male	Total	Female	Male	Gender		
51	29	22	5	4	1	0	0	0	0	0	0	1	1	0	5	3	2	1	0	1	39	21	18	Al-Quds Branch فرع القدس		
105	50	55	13	8	5	0	0	0	3	0	3	13	8	5	6	3	3	1	1	0	69	30	39	Ezaryah Services Study Center مركز خدمات العيزرية الدراسي		
3105	1908	1197	365	145	220	425	346	79	151	72	79	481	308	173	169	97	72	48	38	10	1466	902	564	Ramallah & Al-Bireh Branch فرع رام الله والبيرة		
361	223	138	41	20	21	0	0	0	0	0	0	90	54	36	34	19	15	1	1	0	195	129	66	Jericho Branch فرع أريحا		
3424	1825	1599	612	200	412	767	571	196	143	27	116	444	240	204	293	125	168	112	76	36	1053	586	467	Nablus Branch فرع نابلس		
617	388	229	119	49	70	0	0	0	42	21	21	126	83	43	67	46	21	16	14	2	247	175	72	Tubas Branch فرع طوباس		
823	451	372	144	65	79	0	0	0	47	15	32	152	90	62	114	57	57	10	9	1	356	215	141	Qalqilya Branch فرع قلقيلية		
660	388	272	118	41	77	0	0	0	25	7	18	124	82	42	129	76	53	22	16	6	242	166	76	Salfeet Branch فرع سلفيت		
332	195	137	82	40	42	0	0	0	4	0	4	54	36	18	49	21	28	10	7	3	133	91	42	Bedyah Services Study Center مركز خدمات بديا الدراسي		
1717	802	915	291	75	216	0	0	0	122	35	87	401	217	184	282	108	174	32	29	3	589	338	251	Tulkarm Branch فرع طولكرم		
2666	1682	984	501	227	274	0	0	0	138	42	96	567	381	186	319	204	115	118	97	21	1023	731	292	Jenin Branch فرع جنين		
1065	649	416	181	95	86	0	0	0	60	22	38	165	121	44	65	42	23	42	37	5	552	332	220	Bethlehem Branch فرع بيت لحم		
229	157	72	28	13	15	0	0	0	18	10	8	23	13	10	14	12	2	11	9	2	135	100	35	Beit Sahour Study Center مركز بيت ساحور الدراسي		
1973	1163	810	318	133	185	380	298	82	90	29	61	189	117	72	198	116	82	64	41	23	734	429	305	Hebron Branch فرع الخليل		
643	428	215	100	51	49	0	0	0	20	10	10	74	52	22	54	28	26	25	20	5	370	267	103	Dora Branch فرع دورا		
356	213	143	42	20	22	0	0	0	11	2	9	43	22	21	30	16	14	18	14	4	212	139	73	Yatta Branch فرع يطا		
1314	355	959	107	13	94	337	131	206	39	11	28	46	10	36	232	36	196	17	5	12	536	149	387	Gaza Branch فرع غزة		
371	143	228	19	5	14	175	84	91	10	1	9	14	3	11	17	2	15	3	1	2	133	47	86	Al-Wosta Branch فرع الوسطى		
364	97	267	26	1	25	165	65	100	4	0	4	23	3	20	28	1	27	11	1	10	107	26	81	Khanyounis Branch فرع خان يونس		
363	131	232	18	3	15	194	88	106	5	1	4	9	0	9	25	6	19	2	0	2	110	33	77	Rafah Branch فرع رفح		
697	255	442	45	3	42	377	192	185	4	0	4	28	9	19	54	6	48	3	1	2	186	44	142	North Gaza Branch فرع شمال غزة		
21236	11532	9704	3175	1211	1964	2820	1775	1045	936	305	631	3067	1850	1217	2184	1024	1160	567	417	150	8487	4950	3537	Total المجموع		

تخصص الإدارة الصحية مطروح في الفروع التالية (رام الله ، نابلس ، الخليل ، غزة ، الوسطى ، خانيونس ، رفح ، شمال غزة) فقط.

Distribution Of Old Students In Administrative & Economic Sciences Faculty By Specialization , Branches \ Study Centers , Gender

الفصل الدراسي الثاني من العام الجامعي 2013 / 2014

" 1132 "

Specialization التخصص																					الفروع / المراكز الدراسية Branches \ Study Centers					
المجموع			غير المتخصص			الإدارة الصحية			التسويق			العلوم المالية والمصرفية			المحاسبة			الاقتصاد						إدارة الأعمال		
Total			Not Specialized			Health Management			Marketing			Banking and Financial Sciences			Accounting			Economics			Business Administration			الجنس Gender		
المجموع	إناث	ذكور	المجموع	إناث	ذكور	المجموع	إناث	ذكور	المجموع	إناث	ذكور	المجموع	إناث	ذكور	المجموع	إناث	ذكور	المجموع	إناث	ذكور	المجموع	إناث	ذكور			
Total	Female	Male	Total	Female	Male	Total	Female	Male	Total	Female	Male	Total	Female	Male	Total	Female	Male	Total	Female	Male	Total	Female	Male			
48	28	20	3	3	0	0	0	0	0	0	0	1	1	0	5	3	2	1	0	1	38	21	17	Al-Quds Branch فرع القدس		
96	46	50	10	6	4	0	0	0	2	0	2	12	7	5	6	3	3	1	1	0	65	29	36	Ezaryah Services Study Center مركز خدمات العيزرية الدراسي		
2917	1816	1101	317	132	185	389	319	70	144	68	76	462	299	163	169	97	72	48	38	10	1388	863	525	Ramallah & Al-Bireh Branch فرع رام الله والبيرة		
348	219	129	39	20	19	0	0	0	0	0	0	85	54	31	34	19	15	1	1	0	189	125	64	Jericho Branch فرع أريحا		
3214	1729	1485	536	172	364	702	533	169	137	27	110	426	233	193	293	125	168	110	75	35	1010	564	446	Nablus Branch فرع نابلس		
592	380	212	110	47	63	0	0	0	40	20	20	122	80	42	67	46	21	16	14	2	237	173	64	Tubas Branch فرع طوباس		
793	441	352	131	62	69	0	0	0	47	15	32	148	87	61	114	57	57	10	9	1	343	211	132	Qalqilya Branch فرع قلقيلية		
632	379	253	103	40	63	0	0	0	25	7	18	120	79	41	128	75	53	22	16	6	234	162	72	Salfeet Branch فرع سلفيت		
313	188	125	71	37	34	0	0	0	4	0	4	49	35	14	49	21	28	10	7	3	130	88	42	Bedyah Services Study Center مركز خدمات بديا الدراسي		
1644	777	867	267	74	193	0	0	0	114	34	80	383	209	174	282	108	174	29	26	3	569	326	243	Tulkarm Branch فرع طولكرم		
2555	1637	918	452	212	240	0	0	0	128	41	87	553	373	180	319	204	115	117	97	20	986	710	276	Jenin Branch فرع جنين		
1010	629	381	162	90	72	0	0	0	56	20	36	158	116	42	65	42	23	42	37	5	527	324	203	Bethlehem Branch فرع بيت لحم		
221	154	67	25	10	15	0	0	0	18	10	8	22	13	9	14	12	2	11	9	2	131	100	31	Beit Sahour Study Center مركز بيت ساحور الدراسي		
1815	1067	748	269	105	164	329	258	71	84	26	58	175	110	65	198	116	82	62	40	22	698	412	286	Hebron Branch فرع الخليل		
610	418	192	87	49	38	0	0	0	20	10	10	70	51	19	54	28	26	25	20	5	354	260	94	Dora Branch فرع دورا		
346	209	137	37	19	18	0	0	0	11	2	9	41	21	20	30	16	14	18	14	4	209	137	72	Yatta Branch فرع يطا		
1246	325	921	97	12	85	313	113	200	38	11	27	43	8	35	231	35	196	15	5	10	509	141	368	Gaza Branch فرع غزة		
345	128	217	15	4	11	161	74	87	10	1	9	13	2	11	17	2	15	3	1	2	126	44	82	Al-Wosta Branch فرع الوسطى		
343	91	252	21	0	21	155	61	94	4	0	4	22	3	19	28	1	27	10	1	9	103	25	78	Khanyounis Branch فرع خان يونس		
333	122	211	16	3	13	173	81	92	5	1	4	8	0	8	25	6	19	2	0	2	104	31	73	Rafah Branch فرع رفح		
665	240	425	43	3	40	358	180	178	4	0	4	26	9	17	54	6	48	3	1	2	177	41	136	North Gaza Branch فرع شمال غزة		
20086	11023	9063	2811	1100	1711	2580	1619	961	891	293	598	2939	1790	1149	2182	1022	1160	556	412	144	8127	4787	3340	Total المجموع		

تخصص الإدارة الصحية مطروح في الفروع التالية (رام الله ، نابلس ، الخليل ، غزة ، الوسطى ، خانيونس ، رفح ، شمال غزة) فقط.

Distribution Of New Students In Administrative & Economic Sciences Faculty By Specialization , Branches \ Study Centers , Gender

الفصل الدراسي الثاني من العام الجامعي 2013 / 2014

" 1132 "

Specialization التخصص																					الفروع / المراكز الدراسية											
المجموع			غير المتخصص			الإدارة الصحية			التسويق			العلوم المالية والمصرفية			المحاسبة			الاقتصاد			إدارة الأعمال			Branches \ Study Centers								
Total			Not Specialized			Health Management			Marketing			Banking and Financial Sciences			Accounting			Economics			Business Administration											
المجموع	إناث	ذكور	المجموع	إناث	ذكور	المجموع	إناث	ذكور	المجموع	إناث	ذكور	المجموع	إناث	ذكور	المجموع	إناث	ذكور	المجموع	إناث	ذكور	المجموع	إناث	ذكور	الجنس								
Total	Female	Male	Total	Female	Male	Total	Female	Male	Total	Female	Male	Total	Female	Male	Total	Female	Male	Total	Female	Male	Total	Female	Male	Total	Female	Male	Gender					
3	1	2	2	1	1	0	0	0	0	0	0	0	0	0	0	0	0	0	0	0	1	0	1	Al-Quds Branch فرع القدس								
9	4	5	3	2	1	0	0	0	1	0	1	1	1	0	0	0	0	0	0	0	4	1	3	Ezaryah Services Study Center مركز خدمات العيزرية الدراسي								
188	92	96	48	13	35	36	27	9	7	4	3	19	9	10	0	0	0	0	0	0	78	39	39	Ramallah & Al-Bireh Branch فرع رام الله والبيرة								
13	4	9	2	0	2	0	0	0	0	0	0	5	0	5	0	0	0	0	0	0	6	4	2	Jericho Branch فرع أريحا								
210	96	114	76	28	48	65	38	27	6	0	6	18	7	11	0	0	0	2	1	1	43	22	21	Nablus Branch فرع نابلس								
25	8	17	9	2	7	0	0	0	2	1	1	4	3	1	0	0	0	0	0	0	10	2	8	Tubas Branch فرع طوباس								
30	10	20	13	3	10	0	0	0	0	0	0	4	3	1	0	0	0	0	0	0	13	4	9	Qalqilya Branch فرع قلقيلية								
28	9	19	15	1	14	0	0	0	0	0	0	4	3	1	1	1	0	0	0	0	8	4	4	Salfeet Branch فرع سلفيت								
19	7	12	11	3	8	0	0	0	0	0	0	5	1	4	0	0	0	0	0	0	3	3	0	Bedy Services Study Center مركز خدمات بديا الدراسي								
73	25	48	24	1	23	0	0	0	8	1	7	18	8	10	0	0	0	3	3	0	20	12	8	Tulkarm Branch فرع طولكرم								
111	45	66	49	15	34	0	0	0	10	1	9	14	8	6	0	0	0	1	0	1	37	21	16	Jenin Branch فرع جنين								
55	20	35	19	5	14	0	0	0	4	2	2	7	5	2	0	0	0	0	0	0	25	8	17	Bethlehem Branch فرع بيت لحم								
8	3	5	3	3	0	0	0	0	0	0	0	1	0	1	0	0	0	0	0	0	4	0	4	Beit Sahour Study Center مركز بيت ساحور الدراسي								
158	96	62	49	28	21	51	40	11	6	3	3	14	7	7	0	0	0	2	1	1	36	17	19	Hebron Branch فرع الخليل								
33	10	23	13	2	11	0	0	0	0	0	0	4	1	3	0	0	0	0	0	0	16	7	9	Dora Branch فرع دورا								
10	4	6	5	1	4	0	0	0	0	0	0	2	1	1	0	0	0	0	0	0	3	2	1	Yatta Branch فرع يطا								
68	30	38	10	1	9	24	18	6	1	0	1	3	2	1	1	1	0	2	0	2	27	8	19	Gaza Branch فرع غزة								
26	15	11	4	1	3	14	10	4	0	0	0	1	1	0	0	0	0	0	0	0	7	3	4	Al-Wosta Branch فرع الوسطى								
21	6	15	5	1	4	10	4	6	0	0	0	1	0	1	0	0	0	1	0	1	4	1	3	Khanyounis Branch فرع خان يونس								
30	9	21	2	0	2	21	7	14	0	0	0	1	0	1	0	0	0	0	0	0	6	2	4	Rafah Branch فرع رفح								
32	15	17	2	0	2	19	12	7	0	0	0	2	0	2	0	0	0	0	0	0	9	3	6	North Gaza Branch فرع شمال غزة								
1150	509	641	364	111	253	240	156	84	45	12	33	128	60	68	2	2	0	11	5	6	360	163	197	Total المجموع								

تخصص الإدارة الصحية مطروح في الفروع التالية (رام الله ، نابلس ، الخليل ، غزة ، الوسطى ، خان يونس ، رفح ، شمال غزة) فقط .

عدد الطلبة حسب المستوى الدراسي															الفروع / المراكز الدراسية	
المجموع Total			مستوى رابعة Level 4			مستوى ثالثة Level 3			مستوى ثانية Level 2			مستوى أولى Level 1			Branches \ Study Centers	
			200-100			99-67			66-34			33-0				
المجموع	إناث	ذكور	المجموع	إناث	ذكور	المجموع	إناث	ذكور	المجموع	إناث	ذكور	المجموع	إناث	ذكور	الجنس	
Total	Female	Male	Total	Female	Male	Total	Female	Male	Total	Female	Male	Total	Female	Male	Gender	
51	29	22	13	5	8	11	6	5	17	11	6	10	7	3	Al-Quds Branch فروع القدس	
105	50	55	20	9	11	12	7	5	25	12	13	48	22	26	Ezareyah Services Study Center مركز خدمات العيزرية الدراسي	
3105	1908	1197	352	243	109	455	301	154	805	529	276	1493	835	658	Ramallah & Al-Bireh Branch فروع رام الله والبيرة	
361	223	138	45	32	13	39	23	16	103	69	34	174	99	75	Jericho Branch فروع أريحا	
3424	1825	1599	312	173	139	442	240	202	835	489	346	1835	923	912	Nablus Branch فروع نابلس	
617	388	229	79	59	20	88	63	25	162	111	51	288	155	133	Tubas Branch فروع طوباس	
823	451	372	119	70	49	121	72	49	184	107	77	399	202	197	Qalqilya Branch فروع قلقيلية	
660	388	272	100	74	26	122	78	44	164	103	61	274	133	141	Salfet Branch فروع سلفيت	
332	195	137	54	34	20	52	35	17	62	35	27	164	91	73	Bedy Services Study Center مركز خدمات بديا الدراسي	
1717	802	915	209	126	83	303	162	141	438	210	228	767	304	463	Tulkarm Branch فروع طولكرم	
2666	1682	984	290	206	84	384	287	97	696	465	231	1296	724	572	Jenin Branch فروع جنين	
1065	649	416	123	79	44	162	103	59	254	166	88	526	301	225	Bethlehem Branch فروع بيت لحم	
229	157	72	46	29	17	52	41	11	40	31	9	91	56	35	Beit Sahour Study Center مركز بيت ساحور الدراسي	
1973	1163	810	225	117	108	290	179	111	501	302	199	957	565	392	Hebron Branch فروع الخليل	
643	428	215	84	52	32	104	78	26	165	115	50	290	183	107	Dora Branch فروع دورا	
356	213	143	71	37	34	83	56	27	82	48	34	120	72	48	Yatta Branch فروع يطا	
1314	355	959	271	62	209	240	74	166	347	85	262	456	134	322	Gaza Branch فروع غزة	
371	143	228	58	24	34	47	15	32	95	26	69	171	78	93	Al-Wosta Branch فروع الوسطى	
364	97	267	66	14	52	41	11	30	90	23	67	167	49	118	Khanyounis Branch فروع خان يونس	
363	131	232	40	7	33	27	8	19	78	28	50	218	88	130	Rafah Branch فروع رفح	
697	255	442	67	16	51	81	28	53	207	72	135	342	139	203	North Gaza Branch فروع شمال غزة	
21236	11532	9704	2644	1468	1176	3156	1867	1289	5350	3037	2313	10086	5160	4926	Total المجموع	

Distribution of Students In Business Administration Specialization
By Branches \ Study Centers , Academic Level , Gender

الفصل الدراسي الثاني من العام الجامعي 2013 / 2014

" 1132 "

عدد الطلبة حسب المستوى الدراسي															الفروع / المراكز الدراسية	
المجموع Total			مستوى رابعة Level 4			مستوى ثالثة Level 3			مستوى ثانية Level 2			مستوى أولى Level 1			Branches \ Study Centers	
			200-100			99-67			66-34			33-0				
المجموع	إناث	ذكور	المجموع	إناث	ذكور	المجموع	إناث	ذكور	المجموع	إناث	ذكور	المجموع	إناث	ذكور	الجنس	
Total	Female	Male	Total	Female	Male	Total	Female	Male	Total	Female	Male	Total	Female	Male	Gender	
39	21	18	13	5	8	9	6	3	12	7	5	5	3	2	Al-Quds Branch فرع القدس	
69	30	39	17	7	10	8	4	4	18	9	9	26	10	16	Ezareyah Services Study Center مركز خدمات العيزرية الدراسي	
1466	902	564	206	146	60	284	188	96	361	233	128	615	335	280	Ramallah & Al-Bireh Branch فرع رام الله والبيرة	
195	129	66	25	20	5	21	12	9	60	43	17	89	54	35	Jericho Branch فرع أريحا	
1053	586	467	143	87	56	193	109	84	296	171	125	421	219	202	Nablus Branch فرع نابلس	
247	175	72	41	32	9	40	31	9	70	52	18	96	60	36	Tubas Branch فرع طوباس	
356	215	141	66	42	24	63	43	20	80	50	30	147	80	67	Qalqilya Branch فرع قلقيلية	
242	166	76	45	34	11	45	32	13	60	44	16	92	56	36	Salfet Branch فرع سلفيت	
133	91	42	34	25	9	25	18	7	27	15	12	47	33	14	Bedia Services Study Center مركز خدمات بديا الدراسي	
589	338	251	79	62	17	120	73	47	152	84	68	238	119	119	Tulkarm Branch فرع طولكرم	
1023	731	292	152	117	35	182	143	39	260	184	76	429	287	142	Jenin Branch فرع جنين	
552	332	220	68	42	26	99	68	31	123	83	40	262	139	123	Bethlehem Branch فرع بيت لحم	
135	100	35	33	20	13	28	22	6	26	20	6	48	38	10	Beit Sahour Study Center مركز بيت ساحور الدراسي	
734	429	305	110	62	48	151	96	55	207	130	77	266	141	125	Hebron Branch فرع الخليل	
370	267	103	52	35	17	71	56	15	94	70	24	153	106	47	Dora Branch فرع دورا	
212	139	73	50	28	22	59	43	16	51	35	16	52	33	19	Yatta Branch فرع يطا	
536	149	387	151	39	112	121	42	79	130	34	96	134	34	100	Gaza Branch فرع غزة	
133	47	86	43	20	23	34	13	21	33	6	27	23	8	15	Al-Wosta Branch فرع الوسطى	
107	26	81	35	12	23	26	6	20	27	4	23	19	4	15	Khanyounis Branch فرع خان يونس	
110	33	77	24	6	18	17	4	13	40	16	24	29	7	22	Rafah Branch فرع رفح	
186	44	142	44	14	30	38	9	29	53	11	42	51	10	41	North Gaza Branch فرع شمال غزة	
8487	4950	3537	1431	855	576	1634	1018	616	2180	1301	879	3242	1776	1466	Total المجموع	

Distribution of Students In Economics Specialization
By Branches \ Study Centers , Academic Level , Gender

الفصل الدراسي الثاني من العام الجامعي 2013 / 2014

" 1132 "

عدد الطلبة حسب المستوى الدراسي															الفروع / المراكز الدراسية	
المجموع Total			مستوى رابعة Level 4			مستوى ثالثة Level 3			مستوى ثانية Level 2			مستوى أولى Level 1			Branches \ Study Centers	
			200-100			99-67			66-34			33-0				
المجموع	إناث	ذكور	المجموع	إناث	ذكور	المجموع	إناث	ذكور	المجموع	إناث	ذكور	المجموع	إناث	ذكور	الجنس	
Total	Female	Male	Total	Female	Male	Total	Female	Male	Total	Female	Male	Total	Female	Male	Gender	
1	0	1	0	0	0	0	0	0	1	0	1	0	0	0	Al-Quds Branch فروع القدس	
1	1	0	1	1	0	0	0	0	0	0	0	0	0	0	Ezareyah Services Study Center مركز خدمات العيزرية الدراسي	
48	38	10	13	11	2	8	7	1	17	13	4	10	7	3	Ramallah & Al-Bireh Branch فروع رام الله والبيرة	
1	1	0	1	1	0	0	0	0	0	0	0	0	0	0	Jericho Branch فروع أريحا	
112	76	36	13	9	4	24	18	6	34	28	6	41	21	20	Nablus Branch فروع نابلس	
16	14	2	3	3	0	6	5	1	3	3	0	4	3	1	Tubas Branch فروع طوباس	
10	9	1	2	2	0	2	2	0	1	1	0	5	4	1	Qalqilya Branch فروع قلقيلية	
22	16	6	6	5	1	2	2	0	5	4	1	9	5	4	Salfet Branch فروع سلفيت	
10	7	3	3	2	1	0	0	0	1	1	0	6	4	2	Bedyia Services Study Center مركز خدمات بديا الدراسي	
32	29	3	3	3	0	7	7	0	12	9	3	10	10	0	Tulkarm Branch فروع طولكرم	
118	97	21	17	14	3	23	19	4	51	43	8	27	21	6	Jenin Branch فروع جنين	
42	37	5	12	12	0	9	6	3	13	11	2	8	8	0	Bethlehem Branch فروع بيت لحم	
11	9	2	3	3	0	5	4	1	2	2	0	1	0	1	Beit Sahour Study Center مركز بيت ساحور الدراسي	
64	41	23	14	5	9	17	10	7	16	14	2	17	12	5	Hebron Branch فروع الخليل	
25	20	5	6	4	2	7	5	2	4	3	1	8	8	0	Dora Branch فروع دورا	
18	14	4	3	2	1	4	3	1	5	4	1	6	5	1	Yatta Branch فروع يطا	
17	5	12	5	1	4	3	1	2	4	2	2	5	1	4	Gaza Branch فروع غزة	
3	1	2	2	1	1	1	0	1	0	0	0	0	0	0	Al-Wosta Branch فروع الوسطى	
11	1	10	5	1	4	2	0	2	2	0	2	2	0	2	Khanyounis Branch فروع خان يونس	
2	0	2	0	0	0	1	0	1	0	0	0	1	0	1	Rafah Branch فروع رفح	
3	1	2	1	0	1	1	1	0	0	0	0	1	0	1	North Gaza Branch فروع شمال غزة	
567	417	150	113	80	33	122	90	32	171	138	33	161	109	52	Total المجموع	

Distribution of Students In Accounting Specialization
By Branches \ Study Centers , Academic Level , Gender

الفصل الدراسي الثاني من العام الجامعي 2013 / 2014

" 1132 "

عدد الطلبة حسب المستوى الدراسي															الفروع / المراكز الدراسية	
المجموع Total			مستوى رابعة Level 4			مستوى ثالثة Level 3			مستوى ثانية Level 2			مستوى أولى Level 1			Branches \ Study Centers	
			200-100			99-67			66-34			33-0				
المجموع	إناث	ذكور	المجموع	إناث	ذكور	المجموع	إناث	ذكور	المجموع	إناث	ذكور	المجموع	إناث	ذكور	الجنس	
Total	Female	Male	Total	Female	Male	Total	Female	Male	Total	Female	Male	Total	Female	Male	Gender	
5	3	2	0	0	0	2	0	2	3	3	0	0	0	0	Al-Quds Branch فروع القدس	
6	3	3	2	1	1	1	1	0	2	0	2	1	1	0	Ezareyah Services Study Center مركز خدمات العيزرية الدراسي	
169	97	72	47	29	18	49	29	20	64	38	26	9	1	8	Ramallah & Al-Bireh Branch فروع رام الله والبيرة	
34	19	15	8	5	3	5	2	3	17	9	8	4	3	1	Jericho Branch فروع أريحا	
293	125	168	59	27	32	93	37	56	117	54	63	24	7	17	Nablus Branch فروع نابلس	
67	46	21	19	13	6	22	16	6	20	14	6	6	3	3	Tubas Branch فروع طوباس	
114	57	57	34	14	20	32	16	16	38	22	16	10	5	5	Qalqilya Branch فروع قلقيلية	
129	76	53	29	21	8	43	24	19	45	23	22	12	8	4	Salfeet Branch فروع سلفيت	
49	21	28	11	3	8	15	8	7	17	7	10	6	3	3	Bedyia Services Study Center مركز خدمات بديا الدراسي	
282	108	174	65	30	35	93	34	59	93	36	57	31	8	23	Tulkarm Branch فروع طولكرم	
319	204	115	65	39	26	98	72	26	135	82	53	21	11	10	Jenin Branch فروع جنين	
65	42	23	16	10	6	22	14	8	25	17	8	2	1	1	Bethlehem Branch فروع بيت لحم	
14	12	2	5	4	1	6	5	1	2	2	0	1	1	0	Beit Sahour Study Center مركز بيت ساحور الدراسي	
198	116	82	48	21	27	67	41	26	71	46	25	12	8	4	Hebron Branch فروع الخليل	
54	28	26	15	7	8	16	8	8	22	12	10	1	1	0	Dora Branch فروع دورا	
30	16	14	9	5	4	9	5	4	9	4	5	3	2	1	Yatta Branch فروع يطا	
232	36	196	86	12	74	61	12	49	78	10	68	7	2	5	Gaza Branch فروع غزة	
17	2	15	3	1	2	2	0	2	12	1	11	0	0	0	Al-Wosta Branch فروع الوسطى	
28	1	27	12	0	12	5	1	4	8	0	8	3	0	3	Khanyounis Branch فروع خان يونس	
25	6	19	10	1	9	6	3	3	8	1	7	1	1	0	Rafah Branch فروع رفح	
54	6	48	14	1	13	15	4	11	21	1	20	4	0	4	North Gaza Branch فروع شمال غزة	
2184	1024	1160	557	244	313	662	332	330	807	382	425	158	66	92	Total المجموع	

Distribution of Students In Banking and Financial Sciences Specialization
By Branches \ Study Centers , Academic Level , Gender

الفصل الدراسي الثاني من العام الجامعي 2013 / 2014

" 1132 "

عدد الطلبة حسب المستوى الدراسي															الفروع / المراكز الدراسية	
المجموع Total			مستوى رابعة Level 4			مستوى ثالثة Level 3			مستوى ثانية Level 2			مستوى أولى Level 1			Branches \ Study Centers	
			200-100			99-67			66-34			33-0				
المجموع	إناث	ذكور	المجموع	إناث	ذكور	المجموع	إناث	ذكور	المجموع	إناث	ذكور	المجموع	إناث	ذكور	الجنس	
Total	Female	Male	Total	Female	Male	Total	Female	Male	Total	Female	Male	Total	Female	Male	Gender	
1	1	0	0	0	0	0	0	0	1	1	0	0	0	0	Al-Quds Branch فروع القدس	
13	8	5	0	0	0	2	2	0	4	3	1	7	3	4	Ezareyah Services Study Center مركز خدمات العيزرية الدراسي	
481	308	173	48	37	11	56	41	15	160	113	47	217	117	100	Ramallah & Al-Bireh Branch فروع رام الله والبيرة	
90	54	36	11	6	5	13	9	4	24	16	8	42	23	19	Jericho Branch فروع أريحا	
444	240	204	50	25	25	54	34	20	147	88	59	193	93	100	Nablus Branch فروع نابلس	
126	83	43	10	8	2	11	5	6	46	31	15	59	39	20	Tubas Branch فروع طوباس	
152	90	62	12	10	2	15	7	8	44	28	16	81	45	36	Qalqilya Branch فروع قلقيلية	
124	82	42	18	13	5	21	14	7	38	27	11	47	28	19	Salfeet Branch فروع سلفيت	
54	36	18	6	4	2	10	9	1	15	11	4	23	12	11	Bedia Services Study Center مركز خدمات بديا الدراسي	
401	217	184	47	25	22	62	40	22	124	65	59	168	87	81	Tulkarm Branch فروع طولكرم	
567	381	186	46	32	14	66	48	18	187	127	60	268	174	94	Jenin Branch فروع جنين	
165	121	44	14	10	4	19	11	8	58	41	17	74	59	15	Bethlehem Branch فروع بيت لحم	
23	13	10	3	1	2	7	6	1	3	3	0	10	3	7	Beit Sahour Study Center مركز بيت ساحور الدراسي	
189	117	72	25	18	7	28	18	10	56	32	24	80	49	31	Hebron Branch فروع الخليل	
74	52	22	6	4	2	8	7	1	28	19	9	32	22	10	Dora Branch فروع دورا	
43	22	21	6	2	4	7	3	4	6	3	3	24	14	10	Yatta Branch فروع يطا	
46	10	36	8	2	6	13	3	10	12	1	11	13	4	9	Gaza Branch فروع غزة	
14	3	11	3	0	3	3	1	2	3	1	2	5	1	4	Al-Wosta Branch فروع الوسطى	
23	3	20	10	1	9	3	0	3	4	0	4	6	2	4	Khanyounis Branch فروع خان يونس	
9	0	9	4	0	4	1	0	1	3	0	3	1	0	1	Rafah Branch فروع رفح	
28	9	19	7	1	6	5	5	0	6	1	5	10	2	8	North Gaza Branch فروع شمال غزة	
3067	1850	1217	334	199	135	404	263	141	969	611	358	1360	777	583	Total المجموع	

Distribution of Students In Marketing Specialization
By Branches \ Study Centers , Academic Level , Gender

الفصل الدراسي الثاني من العام الجامعي 2013 / 2014

" 1132 "

عدد الطلبة حسب المستوى الدراسي															الفروع / المراكز الدراسية	
المجموع Total			مستوى رابعة Level 4			مستوى ثالثة Level 3			مستوى ثانية Level 2			مستوى أولى Level 1			Branches \ Study Centers	
			200-100			99-67			66-34			33-0				
المجموع	إناث	ذكور	المجموع	إناث	ذكور	المجموع	إناث	ذكور	المجموع	إناث	ذكور	المجموع	إناث	ذكور	الجنس	
Total	Female	Male	Total	Female	Male	Total	Female	Male	Total	Female	Male	Total	Female	Male	Gender	
0	0	0	0	0	0	0	0	0	0	0	0	0	0	0	Al-Quds Branch فروع القدس	
3	0	3	0	0	0	1	0	1	0	0	0	2	0	2	Ezareyah Services Study Center مركز خدمات العيزرية الدراسي	
151	72	79	21	8	13	34	17	17	57	28	29	39	19	20	Ramallah & Al-Bireh Branch فروع رام الله والبيرة	
0	0	0	0	0	0	0	0	0	0	0	0	0	0	0	Jericho Branch فروع أريحا	
143	27	116	16	3	13	29	5	24	46	13	33	52	6	46	Nablus Branch فروع نابلس	
42	21	21	6	3	3	8	5	3	15	8	7	13	5	8	Tubas Branch فروع طوباس	
47	15	32	5	2	3	8	3	5	15	5	10	19	5	14	Qalqilya Branch فروع قلقيلية	
25	7	18	2	1	1	9	5	4	7	1	6	7	0	7	Salfeet Branch فروع سلفيت	
4	0	4	0	0	0	1	0	1	0	0	0	3	0	3	Bedyia Services Study Center مركز خدمات بديا الدراسي	
122	35	87	15	6	9	21	8	13	39	10	29	47	11	36	Tulkarm Branch فروع طولكرم	
138	42	96	10	4	6	14	5	9	41	18	23	73	15	58	Jenin Branch فروع جنين	
60	22	38	13	5	8	12	4	8	16	5	11	19	8	11	Bethlehem Branch فروع بيت لحم	
18	10	8	2	1	1	6	4	2	4	3	1	6	2	4	Beit Sahour Study Center مركز بيت ساحور الدراسي	
90	29	61	4	1	3	11	4	7	43	16	27	32	8	24	Hebron Branch فروع الخليل	
20	10	10	5	2	3	1	1	0	10	7	3	4	0	4	Dora Branch فروع دورا	
11	2	9	3	0	3	4	2	2	3	0	3	1	0	1	Yatta Branch فروع يطا	
39	11	28	11	4	7	9	3	6	9	1	8	10	3	7	Gaza Branch فروع غزة	
10	1	9	6	1	5	1	0	1	2	0	2	1	0	1	Al-Wosta Branch فروع الوسطى	
4	0	4	2	0	2	0	0	0	1	0	1	1	0	1	Khanyounis Branch فروع خان يونس	
5	1	4	2	0	2	1	1	0	1	0	1	1	0	1	Rafah Branch فروع رفح	
4	0	4	1	0	1	0	0	0	1	0	1	2	0	2	North Gaza Branch فروع شمال غزة	
936	305	631	124	41	83	170	67	103	310	115	195	332	82	250	Total المجموع	

Distribution of Students In Health Management Specialization
By Branches \ Study Centers , Academic Level , Gender

الفصل الدراسي الثاني من العام الجامعي 2013 / 2014

" 1132 "

عدد الطلبة حسب المستوى الدراسي															الفروع / المراكز الدراسية	
المجموع Total			مستوى رابعة Level 4			مستوى ثالثة Level 3			مستوى ثانية Level 2			مستوى أولى Level 1			Branches \ Study Centers	
			200-100			99-67			66-34			33-0				
المجموع	إناث	ذكور	المجموع	إناث	ذكور	المجموع	إناث	ذكور	المجموع	إناث	ذكور	المجموع	إناث	ذكور	الجنس	
Total	Female	Male	Total	Female	Male	Total	Female	Male	Total	Female	Male	Total	Female	Male	Gender	
0	0	0	0	0	0	0	0	0	0	0	0	0	0	0	فرع القدس Al-Quds Branch	
0	0	0	0	0	0	0	0	0	0	0	0	0	0	0	مركز خدمات العيضية الدراسي Ezareyah Services Study Center	
425	346	79	17	12	5	23	19	4	113	90	23	272	225	47	فرع رام الله والبيرة Ramallah & Al-Bireh Branch	
0	0	0	0	0	0	0	0	0	0	0	0	0	0	0	فرع أريحا Jericho Branch	
767	571	196	31	22	9	47	36	11	157	122	35	532	391	141	فرع نابلس Nablus Branch	
0	0	0	0	0	0	0	0	0	0	0	0	0	0	0	فرع طوباس Tubas Branch	
0	0	0	0	0	0	0	0	0	0	0	0	0	0	0	فرع قلقيلية Qalqilya Branch	
0	0	0	0	0	0	0	0	0	0	0	0	0	0	0	فرع سلبيت Salfet Branch	
0	0	0	0	0	0	0	0	0	0	0	0	0	0	0	مركز خدمات بديا الدراسي Bedyia Services Study Center	
0	0	0	0	0	0	0	0	0	0	0	0	0	0	0	فرع طولكرم Tulkarm Branch	
0	0	0	0	0	0	0	0	0	0	0	0	0	0	0	فرع جنين Jenin Branch	
0	0	0	0	0	0	0	0	0	0	0	0	0	0	0	فرع بيت لحم Bethlehem Branch	
0	0	0	0	0	0	0	0	0	0	0	0	0	0	0	مركز بيت ساحور الدراسي Beit Sahour Study Center	
380	298	82	24	10	14	14	9	5	64	53	11	278	226	52	فرع الخليل Hebron Branch	
0	0	0	0	0	0	0	0	0	0	0	0	0	0	0	فرع دورا Dora Branch	
0	0	0	0	0	0	0	0	0	0	0	0	0	0	0	فرع يطا Yatta Branch	
337	131	206	10	4	6	33	13	20	104	36	68	190	78	112	فرع غزة Gaza Branch	
175	84	91	1	1	0	6	1	5	43	18	25	125	64	61	فرع الوسطى Al-Wosta Branch	
165	65	100	2	0	2	5	4	1	47	19	28	111	42	69	فرع خان يونس Khanyounis Branch	
194	88	106	0	0	0	1	0	1	24	10	14	169	78	91	فرع رفح Rafah Branch	
377	192	185	0	0	0	21	9	12	124	59	65	232	124	108	فرع شمال غزة North Gaza Branch	
2820	1775	1045	85	49	36	150	91	59	676	407	269	1909	1228	681	المجموع Total	

تخصص الإدارة الصحية مطروح في الفروع التالية (رام الله ، نابلس ، الخليل ، غزة ، الوسطى ، خان يونس ، رفح ، شمال غزة) فقط .

Distribution of Students Not Specialized In Administrative & Economic Sciences Faculty
By Branches \ Study Centers , Academic Level , Gender

الفصل الدراسي الثاني من العام الجامعي 2013 / 2014

" 1132 "

عدد الطلبة حسب المستوى الدراسي															الفروع / المراكز الدراسية	
المجموع Total			مستوى رابعة Level 4			مستوى ثالثة Level 3			مستوى ثانية Level 2			مستوى أولى Level 1			Branches \ Study Centers	
			200-100			99-67			66-34			33-0				
المجموع	إناث	ذكور	المجموع	إناث	ذكور	المجموع	إناث	ذكور	المجموع	إناث	ذكور	المجموع	إناث	ذكور	الجنس	
Total	Female	Male	Total	Female	Male	Total	Female	Male	Total	Female	Male	Total	Female	Male	Gender	
5	4	1	0	0	0	0	0	0	0	0	0	5	4	1	Al-Quds Branch فروع القدس	
13	8	5	0	0	0	0	0	0	1	0	1	12	8	4	Ezareyah Services Study Center مركز خدمات العيزرية الدراسي	
365	145	220	0	0	0	1	0	1	33	14	19	331	131	200	Ramallah & Al-Bireh Branch فروع رام الله والبيرة	
41	20	21	0	0	0	0	0	0	2	1	1	39	19	20	Jericho Branch فروع أريحا	
612	200	412	0	0	0	2	1	1	38	13	25	572	186	386	Nablus Branch فروع نابلس	
119	49	70	0	0	0	1	1	0	8	3	5	110	45	65	Tubas Branch فروع طوباس	
144	65	79	0	0	0	1	1	0	6	1	5	137	63	74	Qalqilya Branch فروع قلقيلية	
118	41	77	0	0	0	2	1	1	9	4	5	107	36	71	Salfet Branch فروع سلفيت	
82	40	42	0	0	0	1	0	1	2	1	1	79	39	40	Bedyah Services Study Center مركز خدمات بديا الدراسي	
291	75	216	0	0	0	0	0	0	18	6	12	273	69	204	Tulkarm Branch فروع طولكرم	
501	227	274	0	0	0	1	0	1	22	11	11	478	216	262	Jenin Branch فروع جنين	
181	95	86	0	0	0	1	0	1	19	9	10	161	86	75	Bethlehem Branch فروع بيت لحم	
28	13	15	0	0	0	0	0	0	3	1	2	25	12	13	Beit Sahour Study Center مركز بيت ساحور الدراسي	
318	133	185	0	0	0	2	1	1	44	11	33	272	121	151	Hebron Branch فروع الخليل	
100	51	49	0	0	0	1	1	0	7	4	3	92	46	46	Dora Branch فروع دورا	
42	20	22	0	0	0	0	0	0	8	2	6	34	18	16	Yatta Branch فروع يطا	
107	13	94	0	0	0	0	0	0	10	1	9	97	12	85	Gaza Branch فروع غزة	
19	5	14	0	0	0	0	0	0	2	0	2	17	5	12	Al-Wosta Branch فروع الوسطى	
26	1	25	0	0	0	0	0	0	1	0	1	25	1	24	Khanyounis Branch فروع خان يونس	
18	3	15	0	0	0	0	0	0	2	1	1	16	2	14	Rafah Branch فروع رفح	
45	3	42	0	0	0	1	0	1	2	0	2	42	3	39	North Gaza Branch فروع شمال غزة	
3175	1211	1964	0	0	0	14	6	8	237	83	154	2924	1122	1802	Total المجموع	

Distribution Of Students In Education Faculty By Specialization , Branches \ Study Centers , Gender

الفصل الدراسي الثاني من العام الجامعي 2013 / 2014

" 1132 "

Specialization التخصص																											المرحلة الأساسية الأولى			تعليم التربية الإسلامية			اللغة العربية وأساليب تدريسها			اللغة الإنجليزية وأساليب تدريسها			تعليم الاجتماعيات			الرياضيات وأساليب تدريسها			تعليم العلوم			غير المتخصص			المجموع			الفروع / المراكز الدراسية		
Total			Not Specialized			Teaching Science			Mathematics and its Teaching Methods			Teaching Social Studies			English Language and its Teaching Methods			Arabic Language and its Teaching Methods			Teaching Islamic Education			Elementary Education			Branches \ Study Centers			الجنس																										
المجموع	إناث	ذكور	المجموع	إناث	ذكور	المجموع	إناث	ذكور	المجموع	إناث	ذكور	المجموع	إناث	ذكور	المجموع	إناث	ذكور	المجموع	إناث	ذكور	المجموع	إناث	ذكور	المجموع	إناث	ذكور	المجموع	إناث	ذكور	المجموع	إناث	ذكور	المجموع	إناث	ذكور																					
Total	Female	Male	Total	Female	Male	Total	Female	Male	Total	Female	Male	Total	Female	Male	Total	Female	Male	Total	Female	Male	Total	Female	Male	Total	Female	Male	Total	Female	Male	Total	Female	Male	Total	Female	Male																					
294	222	72	10	9	1	0	0	0	24	20	4	19	16	3	25	24	1	28	22	6	124	69	55	64	62	2	Al-Quds Branch			فرع القدس																										
131	119	12	5	5	0	0	0	0	9	9	0	18	13	5	15	14	1	15	14	1	17	12	5	52	52	0	Ezareyah Services Study Center			مركز خدمات العيزرية الدراسي																										
2223	1911	312	154	131	23	82	73	9	213	195	18	341	271	70	297	259	38	173	147	26	204	142	62	759	693	66	Ramallah & Al-Bireh Branch			فرع رام الله والبيرة																										
379	326	53	34	31	3	0	0	0	36	32	4	65	44	21	47	43	4	48	43	5	40	34	6	109	99	10	Jericho Branch			فرع أريحا																										
2725	2245	480	174	152	22	119	108	11	344	293	51	566	461	105	242	213	29	351	280	71	191	135	56	738	603	135	Nablus Branch			فرع نابلس																										
727	573	154	41	34	7	0	0	0	105	94	11	137	107	30	59	47	12	51	44	7	54	40	14	280	207	73	Tubas Branch			فرع طوباس																										
1193	1026	167	76	67	9	96	92	4	155	139	16	221	158	63	207	188	19	241	219	22	101	78	23	96	85	11	Qalqilya Branch			فرع قلقيلية																										
329	250	79	25	21	4	0	0	0	45	42	3	72	47	25	62	49	13	24	18	6	50	28	22	51	45	6	Salfeet Branch			فرع سلفيت																										
379	322	57	19	15	4	0	0	0	48	43	5	45	39	6	44	41	3	73	58	15	71	56	15	79	70	9	Bedy Services Study Center			مركز خدمات بديا الدراسي																										
1806	1431	375	126	108	18	60	51	9	190	161	29	377	279	98	276	234	42	276	220	56	162	121	41	339	257	82	Tulkarm Branch			فرع طولكرم																										
3554	2945	609	136	113	23	190	168	22	280	249	31	696	558	138	398	360	38	467	386	81	404	323	81	983	788	195	Jenin Branch			فرع جنين																										
1235	1008	227	97	69	28	0	0	0	109	96	13	278	213	65	124	109	15	154	132	22	140	97	43	333	292	41	Bethlehem Branch			فرع بيت لحم																										
438	368	70	17	14	3	0	0	0	46	40	6	113	90	23	28	25	3	67	57	10	40	31	9	127	111	16	Beit Sahour Study Center			مركز بيت ساحور الدراسي																										
1827	1510	317	95	76	19	142	122	20	190	160	30	306	245	61	165	141	24	286	236	50	185	131	54	458	399	59	Hebron Branch			فرع الخليل																										
1003	854	149	39	31	8	3	3	0	116	105	11	167	136	31	105	93	12	177	153	24	141	108	33	255	225	30	Dora Branch			فرع دورا																										
707	551	156	38	31	7	0	0	0	90	68	22	154	121	33	82	67	15	84	68	16	112	77	35	147	119	28	Yatta Branch			فرع يطا																										
1460	928	532	54	23	31	0	0	0	105	60	45	83	27	56	135	90	45	164	112	52	139	44	95	780	572	208	Gaza Branch			فرع غزة																										
838	631	207	15	10	5	0	0	0	61	45	16	23	13	10	64	49	15	97	80	17	58	33	25	520	401	119	Al-Wosta Branch			فرع الوسطى																										
767	469	298	13	8	5	0	0	0	58	35	23	24	8	16	66	48	18	69	47	22	63	20	43	474	303	171	Khanyounis Branch			فرع خان يونس																										
1058	739	319	16	12	4	0	0	0	57	34	23	17	7	10	52	39	13	117	84	33	94	42	52	705	521	184	Rafah Branch			فرع رفح																										
1983	1334	649	55	33	22	0	0	0	169	108	61	81	33	48	136	104	32	360	244	116	102	51	51	1080	761	319	North Gaza Branch			فرع شمال غزة																										
25056	19762	5294	1239	993	246	692	617	75	2450	2028	422	3803	2886	917	2629	2237	392	3322	2664	658	2492	1672	820	8429	6665	1764	Total			المجموع																										

تخصص تعليم العلوم مطروح في الفروع التالية (رام الله ، نابلس ، قلقيلية ، جنين ، طولكرم ، الخليل) فقطو الطلبة المسجلين في باقي الفروع قدامى .

Distribution Of Old Students In Education Faculty By Specialization , Branches \ Study Centers , Gender

الفصل الدراسي الثاني من العام الجامعي 2013 / 2014

" 1132 "

Specialization التخصص																											المرحلة الأساسية الأولى			تعليم التربية الإسلامية			اللغة العربية وأساليب تدريسها			اللغة الإنجليزية وأساليب تدريسها			تعليم الاجتماعيات			الرياضيات وأساليب تدريسها			تعليم العلوم			غير المتخصص			المجموع			الفروع / المراكز الدراسية		
Total			Not Specialized			Teaching Science			Mathematics and its Teaching Methods			Teaching Social Studies			English Language and its Teaching Methods			Arabic Language and its Teaching Methods			Teaching Islamic Education			Elementary Education			Branches \ Study Centers			الجنس																										
المجموع	إناث	ذكور	المجموع	إناث	ذكور	المجموع	إناث	ذكور	المجموع	إناث	ذكور	المجموع	إناث	ذكور	المجموع	إناث	ذكور	المجموع	إناث	ذكور	المجموع	إناث	ذكور	المجموع	إناث	ذكور	المجموع	إناث	ذكور	المجموع	إناث	ذكور																								
Total	Female	Male	Total	Female	Male	Total	Female	Male	Total	Female	Male	Total	Female	Male	Total	Female	Male	Total	Female	Male	Total	Female	Male	Total	Female	Male	Total	Female	Male	Total	Female	Male																								
243	196	47	6	6	0	0	0	0	22	20	2	16	13	3	25	24	1	24	19	5	86	52	34	64	62	2	Al-Quds Branch			فرع القدس																										
121	110	11	3	3	0	0	0	0	9	9	0	17	12	5	15	14	1	13	12	1	15	11	4	49	49	0	Ezareyah Services Study Center			مركز خدمات العيزرية الدراسي																										
2150	1856	294	126	110	16	81	72	9	206	190	16	329	262	67	297	259	38	168	144	24	198	139	59	745	680	65	Ramallah & Al-Bireh Branch			فرع رام الله والبيرة																										
363	311	52	29	27	2	0	0	0	35	31	4	63	42	21	47	43	4	46	41	5	39	33	6	104	94	10	Jericho Branch			فرع أريحا																										
2630	2167	463	148	129	19	115	104	11	327	280	47	543	444	99	242	213	29	348	277	71	188	132	56	719	588	131	Nablus Branch			فرع نابلس																										
709	562	147	34	30	4	0	0	0	104	93	11	135	106	29	59	47	12	50	44	6	53	39	14	274	203	71	Tubas Branch			فرع طوباس																										
1160	1000	160	65	58	7	95	91	4	154	138	16	214	154	60	207	188	19	236	215	21	97	75	22	92	81	11	Qalqilya Branch			فرع قلقيلية																										
321	243	78	21	18	3	0	0	0	44	41	3	72	47	25	62	49	13	24	18	6	50	28	22	48	42	6	Salfeet Branch			فرع سلفيت																										
366	314	52	16	14	2	0	0	0	46	41	5	45	39	6	44	41	3	69	56	13	69	55	14	77	68	9	Bedy Services Study Center			مركز خدمات بديا الدراسي																										
1748	1393	355	103	90	13	58	50	8	188	160	28	364	272	92	276	234	42	272	218	54	159	119	40	328	250	78	Tulkarm Branch			فرع طولكرم																										
3464	2882	582	120	102	18	188	166	22	274	245	29	688	550	138	398	360	38	462	383	79	391	314	77	943	762	181	Jenin Branch			فرع جنين																										
1189	973	216	81	58	23	0	0	0	104	91	13	276	212	64	124	109	15	147	128	19	136	95	41	321	280	41	Bethlehem Branch			فرع بيت لحم																										
432	364	68	14	12	2	0	0	0	46	40	6	113	90	23	28	25	3	66	56	10	40	31	9	125	110	15	Beit Sahour Study Center			مركز بيت ساحور الدراسي																										
1727	1433	294	74	62	12	139	119	20	176	148	28	290	234	56	165	141	24	281	233	48	176	124	52	426	372	54	Hebron Branch			فرع الخليل																										
973	830	143	29	24	5	3	3	0	114	103	11	164	133	31	105	93	12	174	150	24	135	104	31	249	220	29	Dora Branch			فرع دورا																										
683	532	151	32	25	7	0	0	0	89	67	22	151	119	32	82	67	15	83	67	16	107	74	33	139	113	26	Yatta Branch			فرع يطا																										
1409	900	509	38	18	20	0	0	0	103	60	43	78	27	51	135	90	45	161	109	52	136	43	93	758	553	205	Gaza Branch			فرع غزة																										
814	614	200	11	8	3	0	0	0	60	44	16	23	13	10	64	49	15	92	77	15	55	31	24	509	392	117	Al-Wosta Branch			فرع الوسطى																										
752	461	291	9	5	4	0	0	0	57	35	22	24	8	16	66	48	18	69	47	22	63	20	43	464	298	166	Khanyounis Branch			فرع خان يونس																										
1022	713	309	12	9	3	0	0	0	54	34	20	16	6	10	52	39	13	114	83	31	88	39	49	686	503	183	Rafah Branch			فرع رفح																										
1932	1296	636	38	22	16	0	0	0	165	105	60	80	32	48	136	104	32	356	241	115	100	49	51	1057	743	314	North Gaza Branch			فرع شمال غزة																										
24208	19150	5058	1009	830	179	679	605	74	2377	1975	402	3701	2815	886	2629	2237	392	3255	2618	637	2381	1607	774	8177	6463	1714	Total			المجموع																										

تخصص تعليم العلوم مطروح في الفروع التالية (رام الله ، نابلس ، قلقيلية ، جنين ، طولكرم ، الخليل) فقط و الطلبة المسجلين في باقي الفروع قدامى .

Specialization التخصص																											المرحلة الأساسية الأولى			تعليم التربية الإسلامية			اللغة العربية وأساليب تدريسها			اللغة الإنجليزية وأساليب تدريسها			تعليم الاجتماعيات			الرياضيات وأساليب تدريسها			تعليم العلوم			غير المتخصص			المجموع			الفروع / المراكز الدراسية Branches \ Study Centers		
Total			Not Specialized			Teaching Science			Mathematics and its Teaching Methods			Teaching Social Studies			English Language and its Teaching Methods			Arabic Language and its Teaching Methods			Teaching Islamic Education			Elementary Education																																
المجموع	إناث	ذكور	المجموع	إناث	ذكور	المجموع	إناث	ذكور	المجموع	إناث	ذكور	المجموع	إناث	ذكور	المجموع	إناث	ذكور	المجموع	إناث	ذكور	المجموع	إناث	ذكور	المجموع	إناث	ذكور	المجموع	إناث	ذكور	الجنس Gender																										
Total	Female	Male	Total	Female	Male	Total	Female	Male	Total	Female	Male	Total	Female	Male	Total	Female	Male	Total	Female	Male	Total	Female	Male	Total	Female	Male	Total	Female	Male																											
51	26	25	4	3	1	0	0	0	2	0	2	3	3	0	0	0	0	4	3	1	38	17	21	0	0	0	Al-Quds Branch			فرع القدس																										
10	9	1	2	2	0	0	0	0	0	0	0	1	1	0	0	0	0	2	2	0	2	1	1	3	3	0	Ezareyah Services Study Center			مركز خدمات العيزرية الدراسي																										
73	55	18	28	21	7	1	1	0	7	5	2	12	9	3	0	0	0	5	3	2	6	3	3	14	13	1	Ramallah & Al-Bireh Branch			فرع رام الله والبيرة																										
16	15	1	5	4	1	0	0	0	1	1	0	2	2	0	0	0	0	2	2	0	1	1	0	5	5	0	Jericho Branch			فرع أريحا																										
95	78	17	26	23	3	4	4	0	17	13	4	23	17	6	0	0	0	3	3	0	3	3	0	19	15	4	Nablus Branch			فرع نابلس																										
18	11	7	7	4	3	0	0	0	1	1	0	2	1	1	0	0	0	1	0	1	1	1	0	6	4	2	Tubas Branch			فرع طوباس																										
33	26	7	11	9	2	1	1	0	1	1	0	7	4	3	0	0	0	5	4	1	4	3	1	4	4	0	Qalqilya Branch			فرع قلقيلية																										
8	7	1	4	3	1	0	0	0	1	1	0	0	0	0	0	0	0	0	0	0	0	0	0	3	3	0	Salfeet Branch			فرع سلفيت																										
13	8	5	3	1	2	0	0	0	2	2	0	0	0	0	0	0	0	4	2	2	2	1	1	2	2	0	Bedy Services Study Center			مركز خدمات بديا الدراسي																										
58	38	20	23	18	5	2	1	1	2	1	1	13	7	6	0	0	0	4	2	2	3	2	1	11	7	4	Tulkarm Branch			فرع طولكرم																										
90	63	27	16	11	5	2	2	0	6	4	2	8	8	0	0	0	0	5	3	2	13	9	4	40	26	14	Jenin Branch			فرع جنين																										
46	35	11	16	11	5	0	0	0	5	5	0	2	1	1	0	0	0	7	4	3	4	2	2	12	12	0	Bethlehem Branch			فرع بيت لحم																										
6	4	2	3	2	1	0	0	0	0	0	0	0	0	0	0	0	0	1	1	0	0	0	0	2	1	1	Beit Sahour Study Center			مركز بيت ساحور الدراسي																										
100	77	23	21	14	7	3	3	0	14	12	2	16	11	5	0	0	0	5	3	2	9	7	2	32	27	5	Hebron Branch			فرع الخليل																										
30	24	6	10	7	3	0	0	0	2	2	0	3	3	0	0	0	0	3	3	0	6	4	2	6	5	1	Dora Branch			فرع دورا																										
24	19	5	6	6	0	0	0	0	1	1	0	3	2	1	0	0	0	1	1	0	5	3	2	8	6	2	Yatta Branch			فرع يطا																										
51	28	23	16	5	11	0	0	0	2	0	2	5	0	5	0	0	0	3	3	0	3	1	2	22	19	3	Gaza Branch			فرع غزة																										
24	17	7	4	2	2	0	0	0	1	1	0	0	0	0	0	0	0	5	3	2	3	2	1	11	9	2	Al-Wosta Branch			فرع الوسطى																										
15	8	7	4	3	1	0	0	0	1	0	1	0	0	0	0	0	0	0	0	0	0	0	0	10	5	5	Khanyounis Branch			فرع خان يونس																										
36	26	10	4	3	1	0	0	0	3	0	3	1	1	0	0	0	0	3	1	2	6	3	3	19	18	1	Rafah Branch			فرع رفح																										
51	38	13	17	11	6	0	0	0	4	3	1	1	1	0	0	0	0	4	3	1	2	2	0	23	18	5	North Gaza Branch			فرع شمال غزة																										
848	612	236	230	163	67	13	12	1	73	53	20	102	71	31	0	0	0	67	46	21	111	65	46	252	202	50	Total			المجموع																										

تخصص تعليم العلوم مطروح في الفروع التالية (رام الله ، نابلس ، قلقيلية ، جنين ، طولكرم ، الخليل) فقط و الطلبة المسجلين في باقي الفروع قدامى .

عدد الطلبة حسب المستوى الدراسي															الفروع / المراكز الدراسية	
المجموع Total			مستوى رابعة Level 4			مستوى ثالثة Level 3			مستوى ثانية Level 2			مستوى أولى Level 1			Branches \ Study Centers	
			200-100			99-67			66-34			33-0				
المجموع	إناث	ذكور	المجموع	إناث	ذكور	المجموع	إناث	ذكور	المجموع	إناث	ذكور	المجموع	إناث	ذكور	الجنس	
Total	Female	Male	Total	Female	Male	Total	Female	Male	Total	Female	Male	Total	Female	Male	Gender	
294	222	72	54	50	4	52	42	10	52	46	6	136	84	52	Al-Quds Branch فروع القدس	
131	119	12	29	25	4	27	24	3	31	28	3	44	42	2	Ezareyah Services Study Center مركز خدمات العيزرية الدراسي	
2223	1911	312	530	449	81	449	397	52	551	481	70	693	584	109	Ramallah & Al-Bireh Branch فروع رام الله والبيرة	
379	326	53	79	73	6	64	54	10	96	80	16	140	119	21	Jericho Branch فروع أريحا	
2725	2245	480	561	471	90	554	462	92	729	594	135	881	718	163	Nablus Branch فروع نابلس	
727	573	154	140	113	27	139	109	30	169	137	32	279	214	65	Tubas Branch فروع طوباس	
1193	1026	167	275	242	33	262	228	34	257	221	36	399	335	64	Qalqilya Branch فروع قلقيلية	
329	250	79	74	57	17	66	46	20	78	61	17	111	86	25	Salfet Branch فروع سلفيت	
379	322	57	77	68	9	65	54	11	93	73	20	144	127	17	Bedyia Services Study Center مركز خدمات بديا الدراسي	
1806	1431	375	350	273	77	343	278	65	464	373	91	649	507	142	Tulkarm Branch فروع طولكرم	
3554	2945	609	716	602	114	724	614	110	877	731	146	1237	998	239	Jenin Branch فروع جنين	
1235	1008	227	236	192	44	245	200	45	293	247	46	461	369	92	Bethlehem Branch فروع بيت لحم	
438	368	70	125	104	21	93	81	12	96	80	16	124	103	21	Beit Sahour Study Center مركز بيت ساحور الدراسي	
1827	1510	317	397	323	74	376	314	62	457	383	74	597	490	107	Hebron Branch فروع الخليل	
1003	854	149	253	220	33	206	172	34	274	243	31	270	219	51	Dora Branch فروع دورا	
707	551	156	176	133	43	142	111	31	184	138	46	205	169	36	Yatta Branch فروع يطا	
1460	928	532	350	211	139	337	229	108	387	252	135	386	236	150	Gaza Branch فروع غزة	
838	631	207	230	175	55	205	152	53	217	154	63	186	150	36	Al-Wosta Branch فروع الوسطى	
767	469	298	239	149	90	195	118	77	176	112	64	157	90	67	Khanyounis Branch فروع خان يونس	
1058	739	319	282	183	99	246	172	74	243	171	72	287	213	74	Rafah Branch فروع رفح	
1983	1334	649	471	306	165	491	305	186	503	367	136	518	356	162	North Gaza Branch فروع شمال غزة	
25056	19762	5294	5644	4419	1225	5281	4162	1119	6227	4972	1255	7904	6209	1695	Total المجموع	

Distribution of Students In Elementary Education Specialization
By Branches \ Study Centers , Academic Level , Gender

الفصل الدراسي الثاني من العام الجامعي 2013 / 2014

" 1132 "

عدد الطلبة حسب المستوى الدراسي															الفروع / المراكز الدراسية	
المجموع Total			مستوى رابعة Level 4			مستوى ثالثة Level 3			مستوى ثانياة Level 2			مستوى أولى Level 1			Branches \ Study Centers	
			200-100			99-67			66-34			33-0				
المجموع	إناث	ذكور	المجموع	إناث	ذكور	المجموع	إناث	ذكور	المجموع	إناث	ذكور	المجموع	إناث	ذكور	الجنس	
Total	Female	Male	Total	Female	Male	Total	Female	Male	Total	Female	Male	Total	Female	Male	Gender	
64	62	2	19	19	0	18	17	1	11	11	0	16	15	1	Al-Quds Branch فروع القدس	
52	52	0	7	7	0	12	12	0	15	15	0	18	18	0	Ezareyah Services Study Center مركز خدمات العيزرية الدراسي	
759	693	66	193	174	19	165	152	13	193	178	15	208	189	19	Ramallah & Al-Bireh Branch فروع رام الله والبيرة	
109	99	10	22	21	1	19	16	3	31	29	2	37	33	4	Jericho Branch فروع أريحا	
738	603	135	160	132	28	135	114	21	215	171	44	228	186	42	Nablus Branch فروع نابلس	
280	207	73	40	32	8	48	36	12	69	49	20	123	90	33	Tubas Branch فروع طوباس	
96	85	11	13	10	3	21	20	1	25	21	4	37	34	3	Qalqilya Branch فروع قلقيلية	
51	45	6	10	8	2	9	8	1	11	10	1	21	19	2	Salfeet Branch فروع سلفيت	
79	70	9	10	9	1	7	6	1	21	15	6	41	40	1	Bedyia Services Study Center مركز خدمات بديا الدراسي	
339	257	82	55	39	16	58	49	9	97	76	21	129	93	36	Tulkarm Branch فروع طولكرم	
983	788	195	137	116	21	181	147	34	270	217	53	395	308	87	Jenin Branch فروع جنين	
333	292	41	50	44	6	66	58	8	82	71	11	135	119	16	Bethlehem Branch فروع بيت لحم	
127	111	16	34	26	8	18	16	2	33	30	3	42	39	3	Beit Sahour Study Center مركز بيت ساحور الدراسي	
458	399	59	97	84	13	84	74	10	105	92	13	172	149	23	Hebron Branch فروع الخليل	
255	225	30	60	56	4	48	39	9	71	66	5	76	64	12	Dora Branch فروع دورا	
147	119	28	26	22	4	28	23	5	42	31	11	51	43	8	Yatta Branch فروع يطا	
780	572	208	189	134	55	194	141	53	210	157	53	187	140	47	Gaza Branch فروع غزة	
520	401	119	148	115	33	131	103	28	139	98	41	102	85	17	Al-Wosta Branch فروع الوسطى	
474	303	171	151	98	53	125	84	41	101	64	37	97	57	40	Khanyounis Branch فروع خان يونس	
705	521	184	191	130	61	179	132	47	168	122	46	167	137	30	Rafah Branch فروع رفح	
1080	761	319	289	197	92	275	175	100	287	217	70	229	172	57	North Gaza Branch فروع شمال غزة	
8429	6665	1764	1901	1473	428	1821	1422	399	2196	1740	456	2511	2030	481	Total المجموع	

Distribution of Students In Teaching Islamic Education Specialization
By Branches \ Study Centers , Academic Level , Gender

الفصل الدراسي الثاني من العام الجامعي 2013 / 2014

" 1132 "

عدد الطلبة حسب المستوى الدراسي															الفروع / المراكز الدراسية	
المجموع Total			مستوى رابعة Level 4			مستوى ثالثة Level 3			مستوى ثانيا Level 2			مستوى أولى Level 1			Branches \ Study Centers	
			200-100			99-67			66-34			33-0				
المجموع	إناث	ذكور	المجموع	إناث	ذكور	المجموع	إناث	ذكور	المجموع	إناث	ذكور	المجموع	إناث	ذكور	الجنس	
Total	Female	Male	Total	Female	Male	Total	Female	Male	Total	Female	Male	Total	Female	Male	Gender	
124	69	55	11	7	4	13	9	4	15	13	2	85	40	45	Al-Quds Branch فرع القدس	
17	12	5	3	2	1	4	2	2	3	3	0	7	5	2	Ezareyah Services Study Center مركز خدمات العيزرية الدراسي	
204	142	62	51	30	21	44	35	9	43	29	14	66	48	18	Ramallah & Al-Bireh Branch فرع رام الله والبيرة	
40	34	6	7	4	3	5	4	1	10	8	2	18	18	0	Jericho Branch فرع أريحا	
191	135	56	49	35	14	35	27	8	48	31	17	59	42	17	Nablus Branch فرع نابلس	
54	40	14	15	12	3	8	7	1	12	10	2	19	11	8	Tubas Branch فرع طوباس	
101	78	23	20	14	6	28	23	5	27	22	5	26	19	7	Qalqilya Branch فرع قلقيلية	
50	28	22	16	11	5	15	6	9	11	7	4	8	4	4	Salfeet Branch فرع سلفيت	
71	56	15	15	13	2	17	14	3	18	14	4	21	15	6	Bedy Services Study Center مركز خدمات بديا الدراسي	
162	121	41	41	28	13	41	31	10	35	28	7	45	34	11	Tulkarm Branch فرع طولكرم	
404	323	81	80	59	21	86	75	11	103	86	17	135	103	32	Jenin Branch فرع جنين	
140	97	43	37	21	16	30	21	9	27	24	3	46	31	15	Bethlehem Branch فرع بيت لحم	
40	31	9	9	7	2	13	10	3	8	6	2	10	8	2	Beit Sahour Study Center مركز بيت ساحور الدراسي	
185	131	54	39	23	16	43	31	12	44	35	9	59	42	17	Hebron Branch فرع الخليل	
141	108	33	32	23	9	43	31	12	38	34	4	28	20	8	Dora Branch فرع دورا	
112	77	35	27	19	8	22	13	9	34	22	12	29	23	6	Yatta Branch فرع يطا	
139	44	95	46	13	33	36	17	19	31	9	22	26	5	21	Gaza Branch فرع غزة	
58	33	25	17	8	9	11	6	5	14	8	6	16	11	5	Al-Wosta Branch فرع الوسطى	
63	20	43	23	7	16	14	4	10	14	5	9	12	4	8	Khanyounis Branch فرع خان يونس	
94	42	52	29	12	17	24	10	14	16	7	9	25	13	12	Rafah Branch فرع رفح	
102	51	51	29	12	17	25	7	18	17	13	4	31	19	12	North Gaza Branch فرع شمال غزة	
2492	1672	820	596	360	236	557	383	174	568	414	154	771	515	256	Total المجموع	

عدد الطلبة حسب المستوى الدراسي															الفروع / المراكز الدراسية	
المجموع Total			مستوى رابعة Level 4			مستوى ثالثة Level 3			مستوى ثانياة Level 2			مستوى أولى Level 1			Branches \ Study Centers	
			200-100			99-67			66-34			33-0				
المجموع	إناث	ذكور	المجموع	إناث	ذكور	المجموع	إناث	ذكور	المجموع	إناث	ذكور	المجموع	إناث	ذكور	الجنس	
Total	Female	Male	Total	Female	Male	Total	Female	Male	Total	Female	Male	Total	Female	Male	Gender	
28	22	6	7	7	0	4	2	2	6	4	2	11	9	2	Al-Quds Branch فرع القدس	
15	14	1	5	4	1	1	1	0	4	4	0	5	5	0	Ezareyah Services Study Center مركز خدمات العزيرية الدراسي	
173	147	26	50	43	7	37	35	2	37	31	6	49	38	11	Ramallah & Al-Bireh Branch فرع رام الله والبيرة	
48	43	5	14	13	1	9	7	2	13	12	1	12	11	1	Jericho Branch فرع أريحا	
351	280	71	83	64	19	84	68	16	99	82	17	85	66	19	Nablus Branch فرع نابلس	
51	44	7	15	12	3	13	11	2	9	9	0	14	12	2	Tubas Branch فرع طوباس	
241	219	22	64	58	6	58	54	4	40	36	4	79	71	8	Qalqilya Branch فرع قلقيلية	
24	18	6	4	1	3	5	4	1	8	6	2	7	7	0	Salfeet Branch فرع سلفيت	
73	58	15	15	12	3	13	11	2	22	17	5	23	18	5	Bedyia Services Study Center مركز خدمات بديا الدراسي	
276	220	56	62	47	15	60	49	11	78	65	13	76	59	17	Tulkarm Branch فرع طولكرم	
467	386	81	137	120	17	96	77	19	111	91	20	123	98	25	Jenin Branch فرع جنين	
154	132	22	42	36	6	24	21	3	41	36	5	47	39	8	Bethlehem Branch فرع بيت لحم	
67	57	10	23	21	2	15	14	1	15	11	4	14	11	3	Beit Sahour Study Center مركز بيت ساحور الدراسي	
286	236	50	81	63	18	62	51	11	74	63	11	69	59	10	Hebron Branch فرع الخليل	
177	153	24	66	60	6	45	38	7	42	34	8	24	21	3	Dora Branch فرع دورا	
84	68	16	33	27	6	24	17	7	14	12	2	13	12	1	Yatta Branch فرع يطا	
164	112	52	42	28	14	32	25	7	55	35	20	35	24	11	Gaza Branch فرع غزة	
97	80	17	24	20	4	25	21	4	26	21	5	22	18	4	Al-Wosta Branch فرع الوسطى	
69	47	22	23	17	6	20	9	11	17	13	4	9	8	1	Khanyounis Branch فرع خان يونس	
117	84	33	26	23	3	21	14	7	32	20	12	38	27	11	Rafah Branch فرع رفح	
360	244	116	69	40	29	94	69	25	99	68	31	98	67	31	North Gaza Branch فرع شمال غزة	
3322	2664	658	885	716	169	742	598	144	842	670	172	853	680	173	Total المجموع	

Distribution of Students In English Language and its Teaching Methods Specialization
By Branches \ Study Centers , Academic Level , Gender

الفصل الدراسي الثاني من العام الجامعي 2013 / 2014

" 1132 "

عدد الطلبة حسب المستوى الدراسي															الفروع / المراكز الدراسية	
المجموع Total			مستوى رابعة Level 4			مستوى ثالثة Level 3			مستوى ثانيا Level 2			مستوى أولى Level 1			Branches \ Study Centers	
			200-100			99-67			66-34			33-0				
المجموع	إناث	ذكور	المجموع	إناث	ذكور	المجموع	إناث	ذكور	المجموع	إناث	ذكور	المجموع	إناث	ذكور	الجنس	
Total	Female	Male	Total	Female	Male	Total	Female	Male	Total	Female	Male	Total	Female	Male	Gender	
25	24	1	4	4	0	9	9	0	9	8	1	3	3	0	Al-Quds Branch فروع القدس	
15	14	1	3	3	0	5	5	0	4	3	1	3	3	0	Ezareyah Services Study Center مركز خدمات العيزرية الدراسي	
297	259	38	63	56	7	61	54	7	103	93	10	70	56	14	Ramallah & Al-Bireh Branch فروع رام الله والبيرة	
47	43	4	7	7	0	14	13	1	18	16	2	8	7	1	Jericho Branch فروع أريحا	
242	213	29	45	43	2	57	50	7	92	82	10	48	38	10	Nablus Branch فروع نابلس	
59	47	12	11	10	1	14	11	3	22	17	5	12	9	3	Tubas Branch فروع طوباس	
207	188	19	47	44	3	47	40	7	57	54	3	56	50	6	Qalqilya Branch فروع قلقيلية	
62	49	13	16	15	1	15	12	3	16	12	4	15	10	5	Salfeet Branch فروع سلفيت	
44	41	3	10	9	1	9	8	1	12	11	1	13	13	0	Bedyia Services Study Center مركز خدمات بديا الدراسي	
276	234	42	60	49	11	52	41	11	99	89	10	65	55	10	Tulkarm Branch فروع طولكرم	
398	360	38	80	71	9	89	79	10	131	121	10	98	89	9	Jenin Branch فروع جنين	
124	109	15	22	21	1	30	25	5	46	40	6	26	23	3	Bethlehem Branch فروع بيت لحم	
28	25	3	10	9	1	3	3	0	7	6	1	8	7	1	Beit Sahour Study Center مركز بيت ساحور الدراسي	
165	141	24	33	29	4	29	25	4	72	60	12	31	27	4	Hebron Branch فروع الخليل	
105	93	12	28	26	2	16	16	0	39	34	5	22	17	5	Dora Branch فروع دورا	
82	67	15	24	18	6	22	19	3	25	20	5	11	10	1	Yatta Branch فروع يطا	
135	90	45	19	13	6	33	22	11	43	30	13	40	25	15	Gaza Branch فروع غزة	
64	49	15	14	12	2	13	9	4	17	11	6	20	17	3	Al-Wosta Branch فروع الوسطى	
66	48	18	14	10	4	19	14	5	24	18	6	9	6	3	Khanyounis Branch فروع خان يونس	
52	39	13	14	7	7	8	7	1	11	11	0	19	14	5	Rafah Branch فروع رفح	
136	104	32	20	16	4	27	21	6	42	33	9	47	34	13	North Gaza Branch فروع شمال غزة	
2629	2237	392	544	472	72	572	483	89	889	769	120	624	513	111	Total المجموع	

Distribution of Students In Teaching Social Studies Specialization
By Branches \ Study Centers , Academic Level , Gender

الفصل الدراسي الثاني من العام الجامعي 2013 / 2014

" 1132 "

عدد الطلبة حسب المستوى الدراسي															الفروع / المراكز الدراسية	
المجموع Total			مستوى رابعة Level 4			مستوى ثالثة Level 3			مستوى ثانياة Level 2			مستوى اولسى Level 1			Branches \ Study Centers	
			200-100			99-67			66-34			33-0				
المجموع	إناث	ذكور	المجموع	إناث	ذكور	المجموع	إناث	ذكور	المجموع	إناث	ذكور	المجموع	إناث	ذكور	الجنس	
Total	Female	Male	Total	Female	Male	Total	Female	Male	Total	Female	Male	Total	Female	Male	Gender	
19	16	3	3	3	0	4	3	1	4	3	1	8	7	1	Al-Quds Branch فرع القدس	
18	13	5	8	6	2	2	1	1	5	3	2	3	3	0	Ezareyah Services Study Center مركز خدمات العيزرية الدراسي	
341	271	70	95	76	19	76	62	14	88	69	19	82	64	18	Ramallah & Al-Bireh Branch فرع رام الله والبيرة	
65	44	21	19	18	1	10	7	3	17	9	8	19	10	9	Jericho Branch فرع أريحا	
566	461	105	116	104	12	132	107	25	148	117	31	170	133	37	Nablus Branch فرع نابلس	
137	107	30	41	33	8	30	20	10	30	26	4	36	28	8	Tubas Branch فرع طوباس	
221	158	63	50	38	12	52	40	12	46	33	13	73	47	26	Qalqilya Branch فرع قلقيلية	
72	47	25	19	13	6	15	10	5	20	14	6	18	10	8	Salfeet Branch فرع سلفيت	
45	39	6	12	11	1	8	6	2	10	7	3	15	15	0	Bedyia Services Study Center مركز خدمات بديا الدراسي	
377	279	98	77	62	15	67	51	16	103	78	25	130	88	42	Tulkarm Branch فرع طولكرم	
696	558	138	149	120	29	172	143	29	160	123	37	215	172	43	Jenin Branch فرع جنين	
278	213	65	59	47	12	65	48	17	68	51	17	86	67	19	Bethlehem Branch فرع بيت لحم	
113	90	23	34	28	6	30	25	5	26	21	5	23	16	7	Beit Sahour Study Center مركز بيت ساحور الدراسي	
306	245	61	59	49	10	79	68	11	79	62	17	89	66	23	Hebron Branch فرع الخليل	
167	136	31	29	24	5	29	26	3	47	38	9	62	48	14	Dora Branch فرع دورا	
154	121	33	38	24	14	24	22	2	43	35	8	49	40	9	Yatta Branch فرع يطا	
83	27	56	25	10	15	18	8	10	27	8	19	13	1	12	Gaza Branch فرع غزة	
23	13	10	8	6	2	9	3	6	5	3	2	1	1	0	Al-Wosta Branch فرع الوسطى	
24	8	16	14	6	8	4	1	3	3	1	2	3	0	3	Khanyounis Branch فرع خان يونس	
17	7	10	6	1	5	2	1	1	5	4	1	4	1	3	Rafah Branch فرع رفح	
81	33	48	27	11	16	19	8	11	21	7	14	14	7	7	North Gaza Branch فرع شمال غزة	
3803	2886	917	888	690	198	847	660	187	955	712	243	1113	824	289	Total المجموع	

Distribution of Students In Mathematics and its Teaching Methods Specialization
By Branches \ Study Centers , Academic Level , Gender

الفصل الدراسي الثاني من العام الجامعي 2013 / 2014

" 1132 "

عدد الطلبة حسب المستوى الدراسي															الفروع / المراكز الدراسية	
المجموع Total			مستوى رابعة Level 4			مستوى ثالثة Level 3			مستوى ثانياة Level 2			مستوى أولى Level 1			Branches \ Study Centers	
			200-100			99-67			66-34			33-0				
المجموع	إناث	ذكور	المجموع	إناث	ذكور	المجموع	إناث	ذكور	المجموع	إناث	ذكور	المجموع	إناث	ذكور	الجنس	
Total	Female	Male	Total	Female	Male	Total	Female	Male	Total	Female	Male	Total	Female	Male	Gender	
24	20	4	10	10	0	4	2	2	6	6	0	4	2	2	Al-Quds Branch فروع القدس	
9	9	0	3	3	0	3	3	0	0	0	0	3	3	0	Ezareyah Services Study Center مركز خدمات العزيرية الدراسي	
213	195	18	58	53	5	45	43	2	59	54	5	51	45	6	Ramallah & Al-Bireh Branch فروع رام الله والبيرة	
36	32	4	10	10	0	7	7	0	5	4	1	14	11	3	Jericho Branch فروع أريحا	
344	293	51	84	72	12	78	65	13	81	71	10	101	85	16	Nablus Branch فروع نابلس	
105	94	11	18	14	4	26	24	2	27	26	1	34	30	4	Tubas Branch فروع طوباس	
155	139	16	52	49	3	30	28	2	36	30	6	37	32	5	Qalqilya Branch فروع قلقيلية	
45	42	3	9	9	0	7	6	1	11	11	0	18	16	2	Salfeet Branch فروع سلفيت	
48	43	5	15	14	1	11	9	2	10	9	1	12	11	1	Bedy Services Study Center مركز خدمات بديا الدراسي	
190	161	29	43	37	6	46	41	5	37	29	8	64	54	10	Tulkarm Branch فروع طولكرم	
280	249	31	83	72	11	58	54	4	54	48	6	85	75	10	Jenin Branch فروع جنين	
109	96	13	26	23	3	30	27	3	26	23	3	27	23	4	Bethlehem Branch فروع بيت لحم	
46	40	6	15	13	2	14	13	1	7	6	1	10	8	2	Beit Sahour Study Center مركز بيت ساحور الدراسي	
190	160	30	48	40	8	36	30	6	45	37	8	61	53	8	Hebron Branch فروع الخليل	
116	105	11	35	28	7	25	22	3	36	36	0	20	19	1	Dora Branch فروع دورا	
90	68	22	28	23	5	22	17	5	25	18	7	15	10	5	Yatta Branch فروع يطا	
105	60	45	29	13	16	24	16	8	21	13	8	31	18	13	Gaza Branch فروع غزة	
61	45	16	19	14	5	16	10	6	16	13	3	10	8	2	Al-Wosta Branch فروع الوسطى	
58	35	23	14	11	3	13	6	7	16	10	6	15	8	7	Khanyounis Branch فروع خان يونس	
57	34	23	16	10	6	12	8	4	11	7	4	18	9	9	Rafah Branch فروع رفح	
169	108	61	37	30	7	51	25	26	36	29	7	45	24	21	North Gaza Branch فروع شمال غزة	
2450	2028	422	652	548	104	558	456	102	565	480	85	675	544	131	Total المجموع	

Distribution of Students In Teaching Science Specialization
By Branches \ Study Centers , Academic Level , Gender

الفصل الدراسي الثاني من العام الجامعي 2013 / 2014

" 1132 "

عدد الطلبة حسب المستوى الدراسي															الفروع / المراكز الدراسية	
المجموع Total			مستوى رابعة Level 4			مستوى ثالثة Level 3			مستوى ثانية Level 2			مستوى اولى Level 1			Branches \ Study Centers	
			200-100			99-67			66-34			33-0				
المجموع	إناث	ذكور	المجموع	إناث	ذكور	المجموع	إناث	ذكور	المجموع	إناث	ذكور	المجموع	إناث	ذكور	الجنس	
Total	Female	Male	Total	Female	Male	Total	Female	Male	Total	Female	Male	Total	Female	Male	Gender	
0	0	0	0	0	0	0	0	0	0	0	0	0	0	0	Al-Quds Branch فروع القدس	
0	0	0	0	0	0	0	0	0	0	0	0	0	0	0	Ezareyah Services Study Center مركز خدمات العيزرية الدراسي	
82	73	9	20	17	3	21	16	5	26	25	1	15	15	0	Ramallah & Al-Bireh Branch فروع رام الله والبيرة	
0	0	0	0	0	0	0	0	0	0	0	0	0	0	0	Jericho Branch فروع أريحا	
119	108	11	24	21	3	33	31	2	37	32	5	25	24	1	Nablus Branch فروع نابلس	
0	0	0	0	0	0	0	0	0	0	0	0	0	0	0	Tubas Branch فروع طوباس	
96	92	4	29	29	0	26	23	3	23	22	1	18	18	0	Qalqilya Branch فروع قلقيلية	
0	0	0	0	0	0	0	0	0	0	0	0	0	0	0	Salfet Branch فروع سلفيت	
0	0	0	0	0	0	0	0	0	0	0	0	0	0	0	Bedy Services Study Center مركز خدمات بديا الدراسي	
60	51	9	12	11	1	19	16	3	10	6	4	19	18	1	Tulkarm Branch فروع طولكرم	
190	168	22	50	44	6	42	39	3	45	42	3	53	43	10	Jenin Branch فروع جنين	
0	0	0	0	0	0	0	0	0	0	0	0	0	0	0	Bethlehem Branch فروع بيت لحم	
0	0	0	0	0	0	0	0	0	0	0	0	0	0	0	Beit Sahour Study Center مركز بيت ساحور الدراسي	
142	122	20	40	35	5	43	35	8	35	31	4	24	21	3	Hebron Branch فروع الخليل	
3	3	0	3	3	0	0	0	0	0	0	0	0	0	0	Dora Branch فروع دورا	
0	0	0	0	0	0	0	0	0	0	0	0	0	0	0	Yatta Branch فروع يطا	
0	0	0	0	0	0	0	0	0	0	0	0	0	0	0	Gaza Branch فروع غزة	
0	0	0	0	0	0	0	0	0	0	0	0	0	0	0	Al-Wosta Branch فروع الوسطى	
0	0	0	0	0	0	0	0	0	0	0	0	0	0	0	Khanyounis Branch فروع خان يونس	
0	0	0	0	0	0	0	0	0	0	0	0	0	0	0	Rafah Branch فروع رفح	
0	0	0	0	0	0	0	0	0	0	0	0	0	0	0	North Gaza Branch فروع شمال غزة	
692	617	75	178	160	18	184	160	24	176	158	18	154	139	15	Total المجموع	

تخصص تعليم العلوم مطروح في الفروع التالية (رام الله ، نابلس ، قلقيلية ، جنين ، طولكرم ، الخليل) فقطو الطلبة المسجلين في باقي الفروع قاسم .

Distribution of Students Not Specialized In Education Faculty
By Branches \ Study Centers , Academic Level , Gender

الفصل الدراسي الثاني من العام الجامعي 2013 / 2014

" 1132 "

عدد الطلبة حسب المستوى الدراسي															الفروع / المراكز الدراسية	
المجموع Total			مستوى رابعة Level 4			مستوى ثالثة Level 3			مستوى ثانيا Level 2			مستوى اولى Level 1			Branches \ Study Centers	
			200-100			99-67			66-34			33-0				
المجموع	إناث	ذكور	المجموع	إناث	ذكور	المجموع	إناث	ذكور	المجموع	إناث	ذكور	المجموع	إناث	ذكور	الجنس	
Total	Female	Male	Total	Female	Male	Total	Female	Male	Total	Female	Male	Total	Female	Male	Gender	
10	9	1	0	0	0	0	0	0	1	1	0	9	8	1	Al-Quds Branch فرع القدس	
5	5	0	0	0	0	0	0	0	0	0	0	5	5	0	Ezareyah Services Study Center مركز خدمات العيزرية الدراسي	
154	131	23	0	0	0	0	0	0	2	2	0	152	129	23	Ramallah & Al-Bireh Branch فرع رام الله والبيرة	
34	31	3	0	0	0	0	0	0	2	2	0	32	29	3	Jericho Branch فرع أريحا	
174	152	22	0	0	0	0	0	0	9	8	1	165	144	21	Nablus Branch فرع نابلس	
41	34	7	0	0	0	0	0	0	0	0	0	41	34	7	Tubas Branch فرع طوباس	
76	67	9	0	0	0	0	0	0	3	3	0	73	64	9	Qalqilya Branch فرع قلقيلية	
25	21	4	0	0	0	0	0	0	1	1	0	24	20	4	Salfeet Branch فرع سلفيت	
19	15	4	0	0	0	0	0	0	0	0	0	19	15	4	Bedyia Services Study Center مركز خدمات بديا الدراسي	
126	108	18	0	0	0	0	0	0	5	2	3	121	106	15	Tulkarm Branch فرع طولكرم	
136	113	23	0	0	0	0	0	0	3	3	0	133	110	23	Jenin Branch فرع جنين	
97	69	28	0	0	0	0	0	0	3	2	1	94	67	27	Bethlehem Branch فرع بيت لحم	
17	14	3	0	0	0	0	0	0	0	0	0	17	14	3	Beit Sahour Study Center مركز بيت ساحور الدراسي	
95	76	19	0	0	0	0	0	0	3	3	0	92	73	19	Hebron Branch فرع الخليل	
39	31	8	0	0	0	0	0	0	1	1	0	38	30	8	Dora Branch فرع دورا	
38	31	7	0	0	0	0	0	0	1	0	1	37	31	6	Yatta Branch فرع يطا	
54	23	31	0	0	0	0	0	0	0	0	0	54	23	31	Gaza Branch فرع غزة	
15	10	5	0	0	0	0	0	0	0	0	0	15	10	5	Al-Wosta Branch فرع الوسطى	
13	8	5	0	0	0	0	0	0	1	1	0	12	7	5	Khanyounis Branch فرع خان يونس	
16	12	4	0	0	0	0	0	0	0	0	0	16	12	4	Rafah Branch فرع رفح	
55	33	22	0	0	0	0	0	0	1	0	1	54	33	21	North Gaza Branch فرع شمال غزة	
1239	993	246	0	0	0	0	0	0	36	29	7	1203	964	239	Total المجموع	

جامعة القدس المفتوحة

AL-Quds Open University

توزيع الطلبة في تخصص دبلوم التأهيل التربوي حسب الفروع / المراكز الدراسية و الجنس

Distribution Of Students In Educational Qualification Diploma Specialization By Branches \ Study Centers , Gender

الفصل الدراسي الثاني من العام الجامعي 2013 / 2014

" 1132 "

Educational Qualification Diploma						دبلوم التأهيل التربوي			الفروع / المراكز الدراسية Branches \ Study Centers الجنس Gender
المجموع			الجدد			القدامى			
Total			New			Old			
المجموع	إناث	ذكور	المجموع	إناث	ذكور	المجموع	إناث	ذكور	
Total	Female	Male	Total	Female	Male	Total	Female	Male	
0	0	0	0	0	0	0	0	0	Al-Quds Branch
7	7	0	3	3	0	4	4	0	Ezareyah Services Study Center
41	40	1	19	19	0	22	21	1	Ramallah & Al-Bireh Branch
0	0	0	0	0	0	0	0	0	Jericho Branch
101	98	3	59	56	3	42	42	0	Nablus Branch
19	19	0	8	8	0	11	11	0	Tubas Branch
12	11	1	7	6	1	5	5	0	Qalqilya Branch
11	10	1	3	3	0	8	7	1	Salfeet Branch
15	15	0	3	3	0	12	12	0	Bedy Services Study Center
72	72	0	27	27	0	45	45	0	Tulkarm Branch
50	46	4	19	18	1	31	28	3	Jenin Branch
19	19	0	3	3	0	16	16	0	Bethlehem Branch
5	5	0	2	2	0	3	3	0	Beit Sahour Study Center
36	33	3	10	9	1	26	24	2	Hebron Branch
50	47	3	17	15	2	33	32	1	Dora Branch
12	10	2	3	3	0	9	7	2	Yatta Branch
57	43	14	7	3	4	50	40	10	Gaza Branch
26	18	8	7	4	3	19	14	5	Al-Wosta Branch
31	16	15	10	7	3	21	9	12	Khanyounis Branch
33	24	9	12	9	3	21	15	6	Rafah Branch
40	31	9	3	2	1	37	29	8	North Gaza Branch
637	564	73	222	200	22	415	364	51	Total

Distribution of Students In Educational Qualification Diploma Specialization By Branches \ Study Centers , Academic Level , Gender

الفصل الدراسي الثاني من العام الجامعي 2013 / 2014

" 1132 "

عدد الطلبة حسب المستوى الدراسي															الفروع / المراكز الدراسية	
المجموع Total			مستوى 4 رابعة			مستوى 3 ثالثة			مستوى 2 ثابته			مستوى 1 اولى			Branches \ Study Centers	
			200-100			99-67			66-34			33-0				
المجموع	إناث	ذكور	المجموع	إناث	ذكور	المجموع	إناث	ذكور	المجموع	إناث	ذكور	المجموع	إناث	ذكور	الجنس	
Total	Female	Male	Total	Female	Male	Total	Female	Male	Total	Female	Male	Total	Female	Male	Gender	
0	0	0	0	0	0	0	0	0	0	0	0	0	0	0	Al-Quds Branch فروع القدس	
7	7	0	0	0	0	0	0	0	0	0	0	7	7	0	Ezareyah Services Study Center مركز خدمات العيزرية الدراسي	
41	40	1	0	0	0	0	0	0	0	0	0	41	40	1	Ramallah & Al-Bireh Branch فروع رام الله والبيرة	
0	0	0	0	0	0	0	0	0	0	0	0	0	0	0	Jericho Branch فروع أريحا	
101	98	3	0	0	0	0	0	0	0	0	0	101	98	3	Nablus Branch فروع نابلس	
19	19	0	0	0	0	0	0	0	0	0	0	19	19	0	Tubas Branch فروع طوباس	
12	11	1	0	0	0	0	0	0	0	0	0	12	11	1	Qalqilya Branch فروع قلقيلية	
11	10	1	0	0	0	0	0	0	0	0	0	11	10	1	Salfeet Branch فروع سلفيت	
15	15	0	0	0	0	0	0	0	0	0	0	15	15	0	Bedyia Services Study Center مركز خدمات بديا الدراسي	
72	72	0	0	0	0	0	0	0	0	0	0	72	72	0	Tulkarm Branch فروع طولكرم	
50	46	4	0	0	0	0	0	0	0	0	0	50	46	4	Jenin Branch فروع جنين	
19	19	0	0	0	0	0	0	0	0	0	0	19	19	0	Bethlehem Branch فروع بيت لحم	
5	5	0	0	0	0	0	0	0	0	0	0	5	5	0	Beit Sahour Study Center مركز بيت ساحور الدراسي	
36	33	3	0	0	0	0	0	0	0	0	0	36	33	3	Hebron Branch فروع الخليل	
50	47	3	0	0	0	0	0	0	0	0	0	50	47	3	Dora Branch فروع دورا	
12	10	2	0	0	0	0	0	0	0	0	0	12	10	2	Yatta Branch فروع يطا	
57	43	14	0	0	0	0	0	0	0	0	0	57	43	14	Gaza Branch فروع غزة	
26	18	8	0	0	0	0	0	0	0	0	0	26	18	8	Al-Wosta Branch فروع الوسطى	
31	16	15	0	0	0	0	0	0	0	0	0	31	16	15	Khanyounis Branch فروع خان يونس	
33	24	9	0	0	0	0	0	0	0	0	0	33	24	9	Rafah Branch فروع رفح	
40	31	9	0	0	0	0	0	0	0	0	0	40	31	9	North Gaza Branch فروع شمال غزة	
637	564	73	0	0	0	0	0	0	0	0	0	637	564	73	Total المجموع	

جامعة القدس المفتوحة

AL-Quds Open University

توزيع الطلبة في السنة التحضيرية حسب المستوى الاكاديمي و الجنس

Distribution Of Students In Continuous Education - Preparing Year By Academic Level , Gender

الفصل الدراسي الثاني من العام الجامعي 2013 / 2014

" 1132 "

عدد الطلبة حسب المستوى الدراسي												عدد الطلبة القدامى والجدد									السنة التحضيرية			
المجموع Total			مستوى رابعة Level 4			مستوى ثالثة Level 3			مستوى ثانية Level 2			مستوى أولى Level 1			المجموع			جدد			قدامى			Preparing Year
المجموع	إناث	ذكور	المجموع	إناث	ذكور	المجموع	إناث	ذكور	المجموع	إناث	ذكور	المجموع	إناث	ذكور	المجموع	إناث	ذكور	المجموع	إناث	ذكور	المجموع	إناث	ذكور	الجنس
Total	Female	Male	Total	Female	Male	Total	Female	Male	Total	Female	Male	Total	Female	Male	Total	Female	Male	Total	Female	Male	Total	Female	Male	Gender
1423	734	689	0	0	0	0	0	0	0	0	0	1423	734	689	1423	734	689	11	2	9	1412	732	680	السنة التحضيرية Preparing Year
1423	734	689	0	0	0	0	0	0	0	0	0	1423	734	689	1423	734	689	11	2	9	1412	732	680	Total المجموع

الطلبة المسجلين قدامى

هـ.أ / إ.هـ - قسم القبول و التسجيل.

عدد الطلبة حسب المستوى الدراسي															الفروع / المراكز الدراسية	
المجموع Total			مستوى رابعة Level 4			مستوى ثالثة Level 3			مستوى ثانية Level 2			مستوى أولى Level 1			Branches \ Study Centers	
			200-100			99-67			66-34			33-0				
المجموع	إناث	ذكور	المجموع	إناث	ذكور	المجموع	إناث	ذكور	المجموع	إناث	ذكور	المجموع	إناث	ذكور	الجنس	
Total	Female	Male	Total	Female	Male	Total	Female	Male	Total	Female	Male	Total	Female	Male	Gender	
3	2	1	0	0	0	0	0	0	0	0	0	3	2	1	فرع القدس Al-Quds Branch	
6	4	2	0	0	0	0	0	0	0	0	0	6	4	2	مركز خدمات العيزرية الدراسي Ezareyah Services Study Center	
122	68	54	0	0	0	0	0	0	0	0	0	122	68	54	فرع رام الله والبيرة Ramallah & Al-Bireh Branch	
21	16	5	0	0	0	0	0	0	0	0	0	21	16	5	فرع أريحا Jericho Branch	
139	89	50	0	0	0	0	0	0	0	0	0	139	89	50	فرع نابلس Nablus Branch	
17	12	5	0	0	0	0	0	0	0	0	0	17	12	5	فرع طوباس Tubas Branch	
35	21	14	0	0	0	0	0	0	0	0	0	35	21	14	فرع قلقيلية Qalqilya Branch	
17	9	8	0	0	0	0	0	0	0	0	0	17	9	8	فرع سلفيت Salfet Branch	
14	4	10	0	0	0	0	0	0	0	0	0	14	4	10	مركز خدمات بديا الدراسي Bedyia Services Study Center	
56	36	20	0	0	0	0	0	0	0	0	0	56	36	20	فرع طولكرم Tulkarm Branch	
108	76	32	0	0	0	0	0	0	0	0	0	108	76	32	فرع جنين Jenin Branch	
68	49	19	0	0	0	0	0	0	0	0	0	68	49	19	فرع بيت لحم Bethlehem Branch	
5	4	1	0	0	0	0	0	0	0	0	0	5	4	1	مركز بيت ساحور الدراسي Beit Sahour Study Center	
55	37	18	0	0	0	0	0	0	0	0	0	55	37	18	فرع الخليل Hebron Branch	
19	17	2	0	0	0	0	0	0	0	0	0	19	17	2	فرع دورا Dora Branch	
22	19	3	0	0	0	0	0	0	0	0	0	22	19	3	فرع يضا Yatta Branch	
232	71	161	0	0	0	0	0	0	0	0	0	232	71	161	فرع غزة Gaza Branch	
111	46	65	0	0	0	0	0	0	0	0	0	111	46	65	فرع الوسطى Al-Wosta Branch	
80	26	54	0	0	0	0	0	0	0	0	0	80	26	54	فرع خان يونس Khanyounis Branch	
111	42	69	0	0	0	0	0	0	0	0	0	111	42	69	فرع رفح Rafah Branch	
182	86	96	0	0	0	0	0	0	0	0	0	182	86	96	فرع شمال غزة North Gaza Branch	
1423	734	689	0	0	0	0	0	0	0	0	0	1423	734	689	المجموع Total	

Distribution Of Students In Faculty By Specialization , Academic Level , Gender

الفصل الدراسي الثاني من العام الجامعي 2013 / 2014

" 1132 "

عدد الطلبة حسب المستوى الدراسي															عدد الطلبة القدامى والجند									التخصص	
المجموع			مستوى رابعة 4 Level			مستوى ثالثة 3 Level			مستوى ثانية 2 Level			مستوى أولى 1 Level			المجموع			جند			قدامى			الجنس	
المجموع	إناث	ذكور	المجموع	إناث	ذكور	المجموع	إناث	ذكور	المجموع	إناث	ذكور	المجموع	إناث	ذكور	المجموع	إناث	ذكور	المجموع	إناث	ذكور	المجموع	إناث	ذكور	الجنس	
Total	Female	Male	Total	Female	Male	Total	Female	Male	Total	Female	Male	Total	Female	Male	Total	Female	Male	Total	Female	Male	Total	Female	Male	Gender	
1420	828	592	317	167	150	326	210	116	409	245	164	368	206	162	1420	828	592	34	14	20	1386	814	572	Computer Information Systems أنظمة المعلومات الحاسوبية	
779	419	360	142	82	60	150	84	66	221	115	106	266	138	128	779	419	360	40	18	22	739	401	338	Information and Communication Technology تكنولوجيا المعلومات والاتصالات	
352	129	223	0	0	0	2	1	1	28	10	18	322	118	204	352	129	223	66	24	42	286	105	181	Not Specialized غير المتخصص	
21	4	17	15	3	12	5	1	4	1	0	1	0	0	0	21	4	17	0	0	0	21	4	17	Agriculture الزراعة	
26	6	20	9	4	5	2	0	2	8	2	6	7	0	7	26	6	20	1	0	1	25	6	19	Rural Development التنمية الريفية	
154	66	88	15	9	6	28	12	16	48	19	29	63	26	37	154	66	88	10	3	7	144	63	81	Plant Production and Protection الإنتاج النباتي والوقاية	
27	13	14	0	0	0	0	0	0	6	3	3	21	10	11	27	13	14	1	1	0	26	12	14	Not Specialized غير المتخصص	
16	6	10	16	6	10	0	0	0	0	0	0	0	0	0	16	6	10	0	0	0	16	6	10	Social Development التنمية الاجتماعية	
149	103	46	0	0	0	0	0	0	20	11	9	129	92	37	149	103	46	25	16	9	124	87	37	Special Education التربية الخاصة	
4497	3209	1288	765	492	273	789	552	237	1233	908	325	1710	1257	453	4497	3209	1288	193	119	74	4304	3090	1214	Social Work الخدمة الاجتماعية	
568	424	144	89	66	23	114	79	35	180	141	39	185	138	47	568	424	144	20	9	11	548	415	133	Local Community Development تنمية المجتمع المحلي	
6	6	0	0	0	0	0	0	0	0	0	0	6	6	0	6	6	0	0	0	0	6	6	0	Not Specialized غير المتخصص	
7	0	7	7	0	7	0	0	0	0	0	0	0	0	0	7	0	7	0	0	0	7	0	7	Management and Entrepreneurship الإدارة والريادة	
0	0	0	0	0	0	0	0	0	0	0	0	0	0	0	0	0	0	0	0	0	0	0	0	Not Specialized غير المتخصص	
8487	4950	3537	1431	855	576	1634	1018	616	2180	1301	879	3242	1776	1466	8487	4950	3537	360	163	197	8127	4787	3340	Business Administration إدارة الأعمال	
567	417	150	113	80	33	122	90	32	171	138	33	161	109	52	567	417	150	11	5	6	556	412	144	Economics الاقتصاد	
2184	1024	1160	557	244	313	662	332	330	807	382	425	158	66	92	2184	1024	1160	2	2	0	2182	1022	1160	Accounting المحاسبة	
3067	1850	1217	334	199	135	404	263	141	969	611	358	1360	777	583	3067	1850	1217	128	60	68	2939	1790	1149	Banking and Financial Sciences العلوم المالية والمصرفية	
936	305	631	124	41	83	170	67	103	310	115	195	332	82	250	936	305	631	45	12	33	891	293	598	Marketing التسويق	
2820	1775	1045	85	49	36	150	91	59	676	407	269	1909	1228	681	2820	1775	1045	240	156	84	2580	1619	961	Health Management الإدارة الصحية	
3175	1211	1964	0	0	0	14	6	8	237	83	154	2924	1122	1802	3175	1211	1964	364	111	253	2811	1100	1711	Not Specialized غير المتخصص	
8429	6665	1764	1901	1473	428	1821	1422	399	2196	1740	456	2511	2030	481	8429	6665	1764	252	202	50	8177	6463	1714	Elementary Education المرحلة الأساسية الأولى	
2492	1672	820	596	360	236	557	383	174	568	414	154	771	515	256	2492	1672	820	111	65	46	2381	1607	774	Teaching Islamic Education تعليم التربية الإسلامية	
3322	2664	658	885	716	169	742	598	144	842	670	172	853	680	173	3322	2664	658	67	46	21	3255	2618	637	Arabic Language and its Teaching Methods اللغة العربية وأساليب تدريسها	
2629	2237	392	544	472	72	572	483	89	889	769	120	624	513	111	2629	2237	392	0	0	0	2629	2237	392	English Language and its Teaching Methods اللغة الإنجليزية وأساليب تدريسها	
3803	2886	917	888	690	198	847	660	187	955	712	243	1113	824	289	3803	2886	917	102	71	31	3701	2815	886	Teaching Social Studies تعليم الاجتماعيات	
2450	2028	422	652	548	104	558	456	102	565	480	85	675	544	131	2450	2028	422	73	53	20	2377	1975	402	Mathematics and its Teaching Methods الرياضيات وأساليب تدريسها	
692	617	75	178	160	18	184	160	24	176	158	18	154	139	15	692	617	75	13	12	1	679	605	74	Teaching Science تعليم العلوم	
1239	993	246	0	0	0	0	0	0	36	29	7	1203	964	239	1239	993	246	230	163	67	1009	830	179	Not Specialized غير المتخصص	
637	564	73	0	0	0	0	0	0	0	0	0	637	564	73	637	564	73	222	200	22	415	364	51	Educational Qualification Diploma دبلوم التأهيل التربوي	
1423	734	689	0	0	0	0	0	0	0	0	0	1423	734	689	1423	734	689	11	2	9	1412	732	680	Preparing Year السنة التحضيرية	
56374	37805	18569	9663	6716	2947	9853	6968	2885	13731	9463	4268	23127	14658	8469	56374	37805	18569	2621	1527	1094	53753	36278	17475	Total المجموع	

جامعة القدس المفتوحة

AL-Quds Open University

توزيع الطلبة الجدد في الكلية حسب الفرع في الثانوية العامة

Distribution of New Students By Faculty , Stream in Secondary Stage

الفصل الدراسي الثاني من العام الجامعي 2013 / 2014

" 1132 "

Stream in Secondary Stage / الفرع في الثانوية العامة												الكلية	Faculty
المجموع	غير ذلك	شرعي	الادارة المعلوماتية	تمريضي	أدارة فنادق	صناعي	زراعي	تجاري	العلوم الانسانية	ادبي	علمي		
Total	Others	Islamic	Information Management	Nursing	Hotel Management	Industrial	Agriculture	Commercial	Humanities	Literary	Scientific		
140	0	0	1	1	0	21	0	2	40	3	72	Technology and Applied Sciences	التكنولوجيا و العلوم التطبيقية
12	0	0	0	0	0	0	8	0	1	0	3	Agriculture	الزراعة
238	1	0	1	0	1	7	3	5	137	64	19	Social and Family Development	التنمية الاجتماعية والاسرية
1150	0	1	1	0	4	21	1	174	669	117	162	Administrative & Economic Sciences	العلوم الادارية والاقتصادية
848	1	3	1	0	0	14	2	14	533	112	168	Education	التربية
222	0	0	0	0	0	0	0	0	48	42	132	Educational Qualification Diploma	دبلوم التأهيل التربوي
11	0	0	0	0	0	0	0	0	11	0	0	Preparing Year	السنة التحضيرية
2621	2	4	4	1	5	63	14	195	1439	338	556	Total	المجموع

المجموع الكلي			السنة التحضيرية		دبلوم التاهيل التربوي		التربية		العلوم الادارية و الاقتصادية		التنمية الاجتماعية و الاسرية		الزراعة		التكنولوجيا و العلوم التطبيقية		الكلية Faculty	
المجموع	إناث	ذكور	إناث	ذكور	إناث	ذكور	إناث	ذكور	إناث	ذكور	إناث	ذكور	إناث	ذكور	إناث	ذكور	الجنس Gender	
Total	Female	Male	Female	Male	Female	Male	Female	Male	Female	Male	Female	Male	Female	Male	Female	Male	فرع الثانوية	المعدل
20	18	2	0	0	14	0	3	2	1	0	0	0	0	0	0	0	Scientific	علمي
1	1	0	0	0	1	0	0	0	0	0	0	0	0	0	0	0	Literary	ادبي
13	13	0	0	0	4	0	5	0	4	0	0	0	0	0	0	0	Humanities	العلوم الانسانية
1	0	1	0	0	0	0	0	0	0	1	0	0	0	0	0	0	Other	مهني
53	46	7	0	0	23	1	19	2	3	3	0	0	0	0	1	1	Scientific	علمي
9	9	0	0	0	4	0	2	0	2	0	1	0	0	0	0	0	Literary	ادبي
58	56	2	0	0	11	0	21	0	22	2	0	0	0	0	2	0	Humanities	العلوم الانسانية
8	5	3	0	0	0	0	1	2	3	1	0	0	0	0	1	0	Other	مهني
66	50	16	0	0	29	2	10	4	5	5	1	1	0	0	5	4	Scientific	علمي
22	17	5	0	0	10	2	4	0	3	2	0	1	0	0	0	0	Literary	ادبي
75	65	10	0	0	10	0	22	1	31	7	0	0	0	0	2	2	Humanities	العلوم الانسانية
17	9	8	0	0	0	0	4	2	4	6	1	0	0	0	0	0	Other	مهني
74	57	17	0	0	24	4	18	3	7	4	0	0	1	0	7	6	Scientific	علمي
22	21	1	0	0	6	0	7	1	4	0	3	0	0	0	1	0	Literary	ادبي
137	99	38	0	0	9	1	48	11	32	21	8	2	0	0	2	3	Human Sciences	العلوم الانسانية
30	16	14	0	0	0	0	2	1	13	9	0	0	0	1	1	3	Other	مهني
77	47	30	0	0	15	2	18	6	6	13	2	0	0	0	6	9	Scientific	علمي
25	17	8	0	0	3	0	9	3	4	2	1	3	0	0	0	0	Literary	ادبي
162	105	57	0	0	7	1	41	11	45	38	8	2	0	0	4	5	Humanities	العلوم الانسانية
47	15	32	0	0	0	0	0	3	12	22	2	2	0	0	1	5	Other	مهني
81	45	36	0	0	6	0	22	12	10	18	1	0	0	1	6	5	Scientific	علمي
41	25	16	0	0	5	1	7	5	4	8	8	2	0	0	1	0	Literary	ادبي
205	131	74	0	0	1	0	60	18	53	49	16	4	0	0	1	3	Humanities	العلوم الانسانية
55	17	38	0	0	0	0	0	4	15	24	0	2	1	1	1	7	Other	مهني
65	27	38	0	0	6	0	14	9	3	19	0	3	1	0	3	7	Scientific	علمي
53	30	23	0	0	5	0	14	6	10	8	1	9	0	0	0	0	Literary	ادبي
209	112	97	0	0	2	0	55	25	40	64	13	5	0	0	2	3	Humanities	العلوم الانسانية
48	15	33	0	0	0	0	3	1	11	24	0	2	0	2	1	4	Other	مهني
87	32	55	0	0	0	5	10	7	15	34	4	2	0	0	3	7	Scientific	علمي
54	28	26	0	0	1	0	11	6	9	15	7	5	0	0	0	0	Literary	ادبي
338	186	152	0	0	0	0	103	40	54	98	27	12	1	0	1	2	Human Sciences	العلوم الانسانية
63	21	42	0	0	0	0	4	7	12	30	5	1	0	3	0	1	Other	مهني
33	17	16	0	0	1	0	5	4	10	6	1	4	0	0	0	2	Scientific	علمي
111	54	57	0	0	1	3	25	12	20	26	8	15	0	0	0	1	Literary	ادبي
242	115	127	2	9	2	0	45	27	37	72	25	15	0	0	4	4	Humanities	العلوم الانسانية
19	6	13	0	0	0	0	0	1	5	10	1	2	0	0	0	0	Other	مهني
556	339	217	0	0	118	14	119	49	60	102	9	10	2	1	31	41	Scientific	علمي
338	202	136	0	0	36	6	79	33	56	61	29	35	0	0	2	1	Literary	ادبي
1439	882	557	2	9	46	2	400	133	318	351	97	40	1	0	18	22	Humanities	العلوم الانسانية
288	104	184	0	0	0	0	14	21	75	127	9	9	1	7	5	20	Other	مهني
2621	1527	1094	2	9	200	22	612	236	509	641	144	94	4	8	56	84	Total	المجموع الكلي

جامعة القدس المفتوحة

AL-Quds Open University

توزيع الطلبة في الجامعة حسب الفئات العمرية و الحالة الاجتماعية و الجنس

Distribution Of Students By Age , Marital Status , Gender

الفصل الدراسي الثاني من العام الجامعي 2013 / 2014

" 1132 "

Marital Status / الحالة الاجتماعية																		
المجموع Total			Others حالات اخرى			Widow أرمل/ة			Divorce مطلق/ة			Married متزوج/ة			Single أعزب/عزباء			الفئة العمرية Age
المجموع	إناث	ذكور	المجموع	إناث	ذكور	المجموع	إناث	ذكور	المجموع	إناث	ذكور	المجموع	إناث	ذكور	المجموع	إناث	ذكور	الجنس
Total	Female	Male	Total	Female	Male	Total	Female	Male	Total	Female	Male	Total	Female	Male	Total	Female	Male	Gender
22144	15290	6854	0	0	0	2	2	0	17	17	0	635	624	11	21490	14647	6843	أقل من 21
24940	16745	8195	0	0	0	10	10	0	66	64	2	2317	2199	118	22547	14472	8075	21 - 25
5233	3283	1950	0	0	0	24	23	1	79	74	5	1812	1478	334	3318	1708	1610	26 - 30
2165	1420	745	0	0	0	23	22	1	50	48	2	1296	968	328	796	382	414	31 - 35
1001	615	386	0	0	0	24	24	0	19	18	1	731	451	280	227	122	105	36 - 40
533	297	236	0	0	0	8	8	0	11	10	1	432	226	206	82	53	29	41 - 45
358	155	203	0	0	0	5	5	0	4	4	0	304	113	191	45	33	12	أكبر من 45
56374	37805	18569	0	0	0	96	94	2	246	235	11	7527	6059	1468	48505	31417	17088	Total المجموع

هـ.أل / إ.هـ - قسم القبول و التسجيل.

جامعة القدس المفتوحة

AL-Quds Open University

توزيع الطلبة في الجامعة حسب الفئات العمرية و المهنة و الجنس

Distribution Of Students By Age , Job Status , Gender

الفصل الدراسي الثاني من العام الجامعي 2013 / 2014

" 1132 "

Profession / المهنة																					
المجموع Total			Others مجالات اخرى			Employee موظف			Trade التجارة			Industry الصناعة			Agriculture الزراعة			Jobless بلا مهنة			الفئة العمرية Age
المجموع	إناث	ذكور	المجموع	إناث	ذكور	المجموع	إناث	ذكور	المجموع	إناث	ذكور	المجموع	إناث	ذكور	المجموع	إناث	ذكور	المجموع	إناث	ذكور	الجنس
Total	Female	Male	Total	Female	Male	Total	Female	Male	Total	Female	Male	Total	Female	Male	Total	Female	Male	Total	Female	Male	Gender
22144	15290	6854	138	35	103	5	3	2	51	8	43	25	2	23	30	15	15	21895	15227	6668	أقل من 21
24940	16745	8195	582	219	363	41	32	9	99	15	84	41	6	35	35	15	20	24142	16458	7684	21 - 25
5233	3283	1950	1003	442	561	73	50	23	49	13	36	22	2	20	24	6	18	4062	2770	1292	26 - 30
2165	1420	745	479	198	281	72	48	24	52	15	37	10	1	9	10	3	7	1542	1155	387	31 - 35
1001	615	386	260	101	159	59	38	21	24	7	17	16	0	16	9	5	4	633	464	169	36 - 40
533	297	236	148	62	86	53	33	20	19	2	17	10	3	7	1	0	1	302	197	105	41 - 45
358	155	203	104	31	73	68	36	32	19	4	15	7	0	7	3	0	3	157	84	73	أكبر من 45
56374	37805	18569	2714	1088	1626	371	240	131	313	64	249	131	14	117	112	44	68	52733	36355	16378	Total المجموع

جامعة القدس المفتوحة

AL-Quds Open University

توزيع الطلبة في الكلية حسب مكان الإقامة و الجنس

Distribution of Students By Faculty , City , Gender

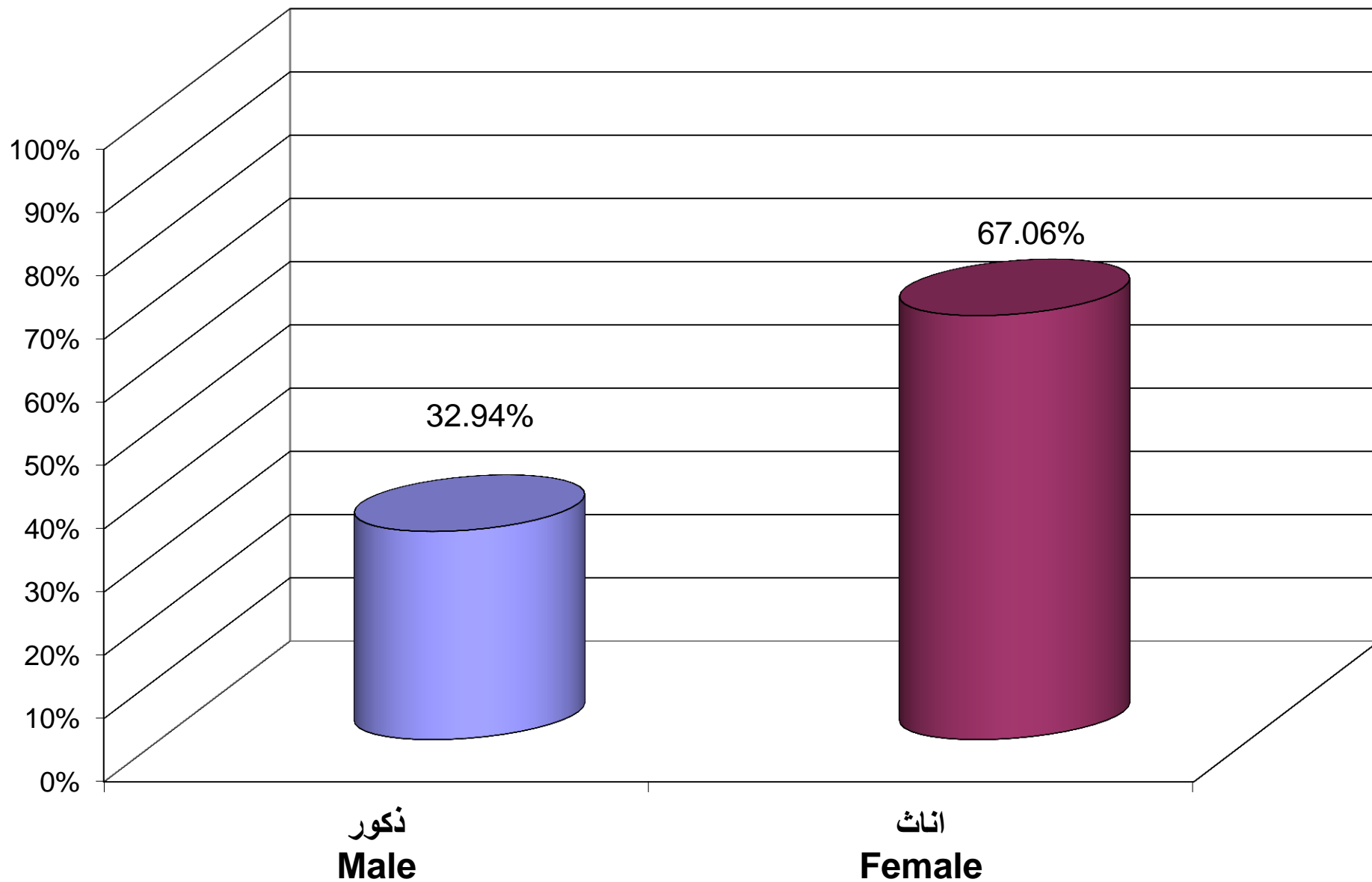
الفصل الدراسي الثاني من العام الجامعي 2013 / 2014

" 1132 "

المجموع العام									الطلبة الجدد								الطلبة القدامى								الكلية Faculty			
المجموع			المخيم		القرية		المدينة		المجموع			المخيم		القرية		المدينة		المجموع			المخيم		القرية			المدينة		
Total			Camp		Town		City		Total			Camp		Town		City		Total			Camp		Town			City		
المجموع	إناث	ذكور	إناث	ذكور	إناث	ذكور	إناث	ذكور	المجموع	إناث	ذكور	إناث	ذكور	إناث	ذكور	إناث	ذكور	المجموع	إناث	ذكور	إناث	ذكور	إناث	ذكور	إناث	ذكور	الجنس	
Total	Female	Male	Female	Male	Female	Male	Female	Male	Total	Female	Male	Female	Male	Female	Male	Female	Male	Total	Female	Male	Female	Male	Female	Male	Female	Male	Gender	
2551	1376	1175	47	109	730	421	599	645	140	56	84	8	2	23	38	25	44	2411	1320	1091	39	107	707	383	574	601	Technology and Applied Sciences	التكنولوجيا و العلوم التطبيقية
228	89	139	7	4	38	75	44	60	12	4	8	0	0	3	4	1	4	216	85	131	7	4	35	71	43	56	Agriculture	الزراعة
5236	3748	1488	313	212	1786	450	1649	826	238	144	94	11	16	66	27	67	51	4998	3604	1394	302	196	1720	423	1582	775	Social and Family Development	التنمية الاجتماعية و الاسرية
7	0	7	0	0	0	2	0	5	0	0	0	0	0	0	0	0	0	7	0	7	0	0	0	2	0	5	Management and Entrepreneurship	الإدارة و الريادة
21236	11532	9704	696	769	5473	3898	5363	5037	1150	509	641	56	68	197	280	256	293	20086	11023	9063	640	701	5276	3618	5107	4744	Administrative & Economic Sciences	العلوم الإدارية و الاقتصادية
25056	19762	5294	1650	563	9137	2056	8975	2675	848	612	236	52	20	279	108	281	108	24208	19150	5058	1598	543	8858	1948	8694	2567	Education	التربية
637	564	73	31	13	236	12	297	48	222	200	22	10	5	101	4	89	13	415	364	51	21	8	135	8	208	35	Educational Qualification Diploma	دبلوم التأهيل التربوي
1423	734	689	96	123	257	145	381	421	11	2	9	0	2	0	0	2	7	1412	732	680	96	121	257	145	379	414	Preparing Year	السنة التحضيرية
56374	37805	18569	2840	1793	17657	7059	17308	9717	2621	1527	1094	137	113	669	461	721	520	53753	36278	17475	2703	1680	16988	6598	16587	9197	Total	المجموع

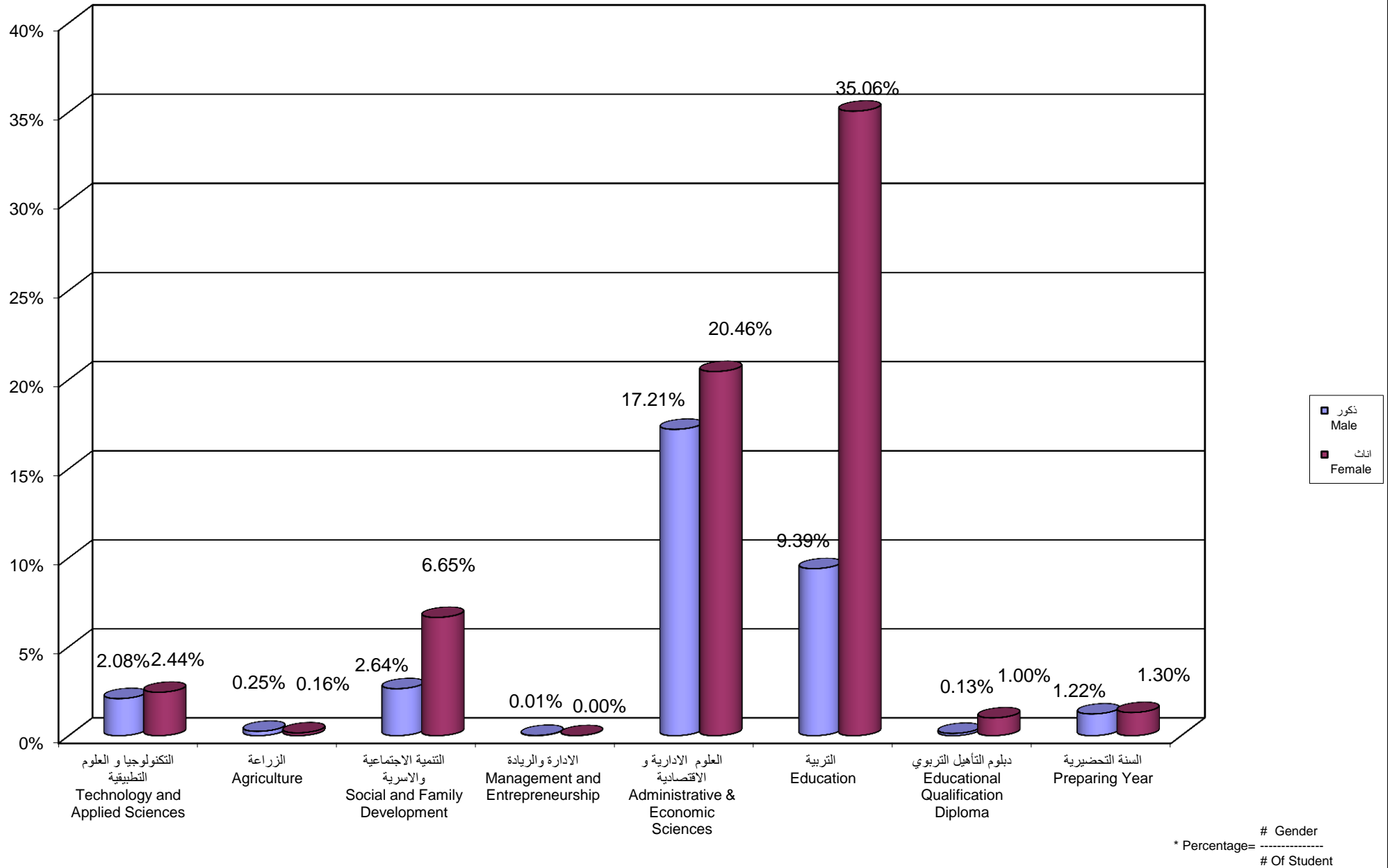
جامعة القدس المفتوحة
نسبة توزيع الطلبة حسب الجنس

Percentage Distribution of Students By Gender

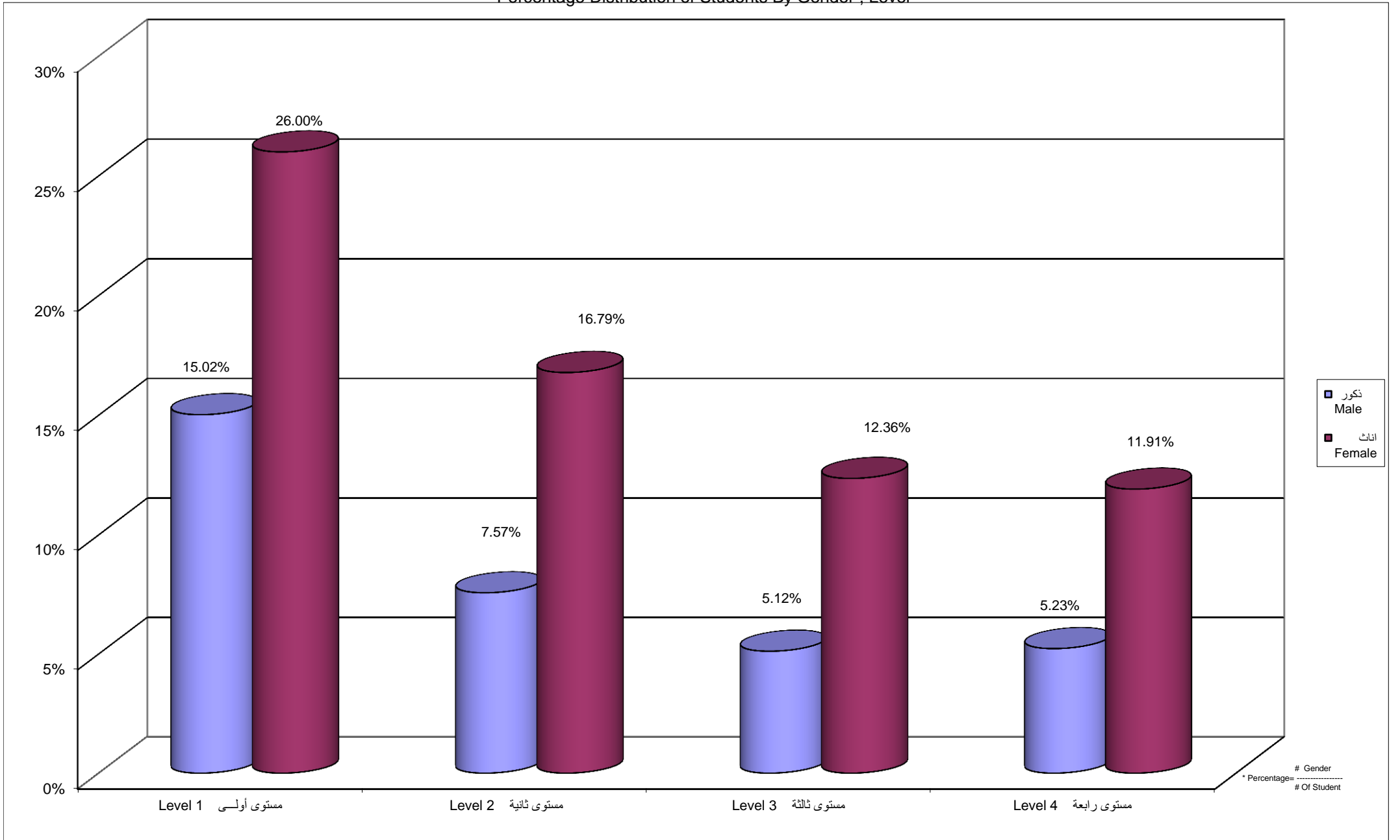


جامعة القدس المفتوحة
نسبة توزيع الطلبة حسب الكلية و الجنس

Percentage Distribution of Students By Faculty , Gender

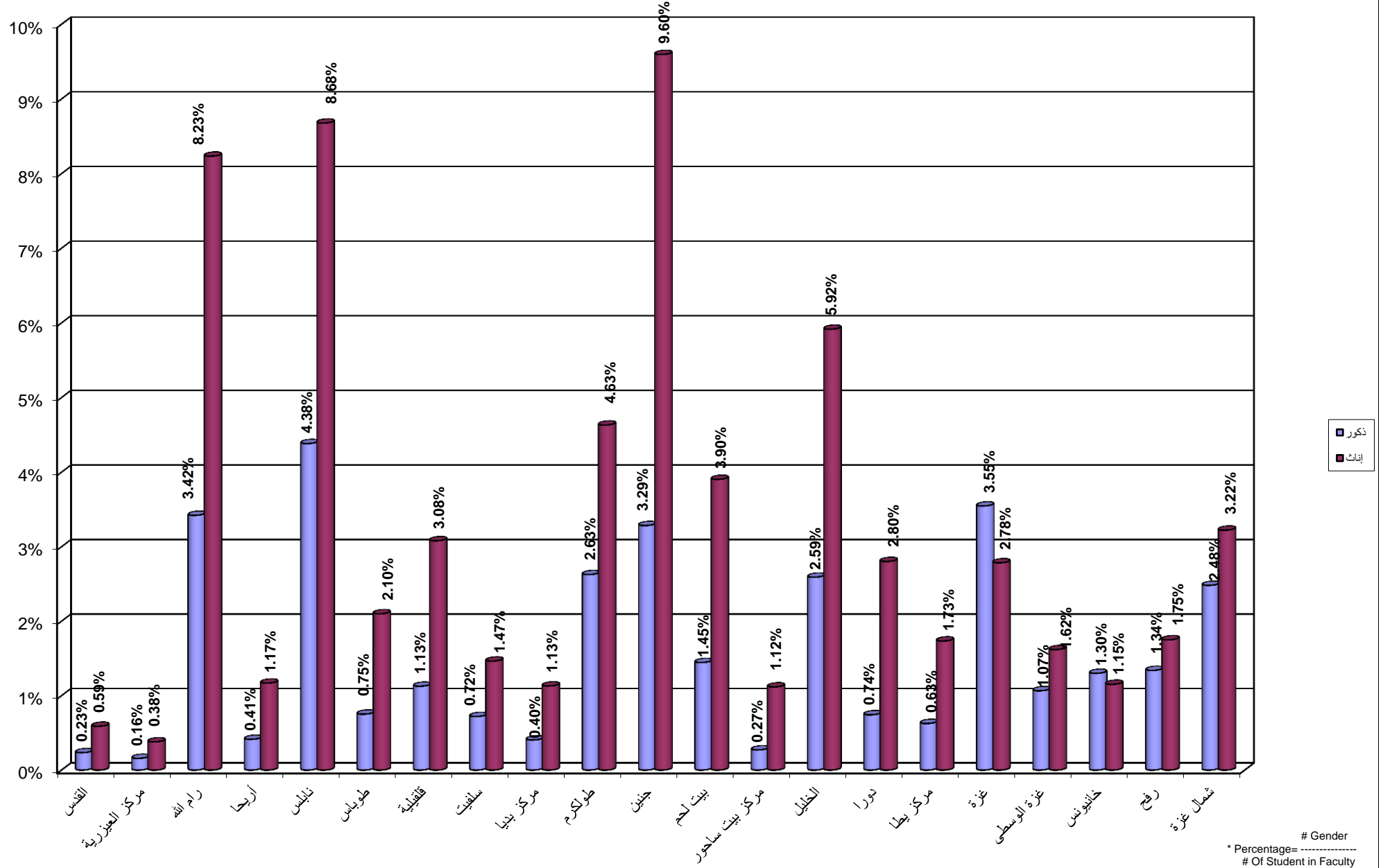


جامعة القدس المفتوحة
نسبة توزيع الطلبة حسب الجنس و المستوى الدراسي
Percentage Distribution of Students By Gender , Level



جامعة القدس المفتوحة
نسبة توزيع الطلبة حسب الفرع / المركز الدراسي و الجنس

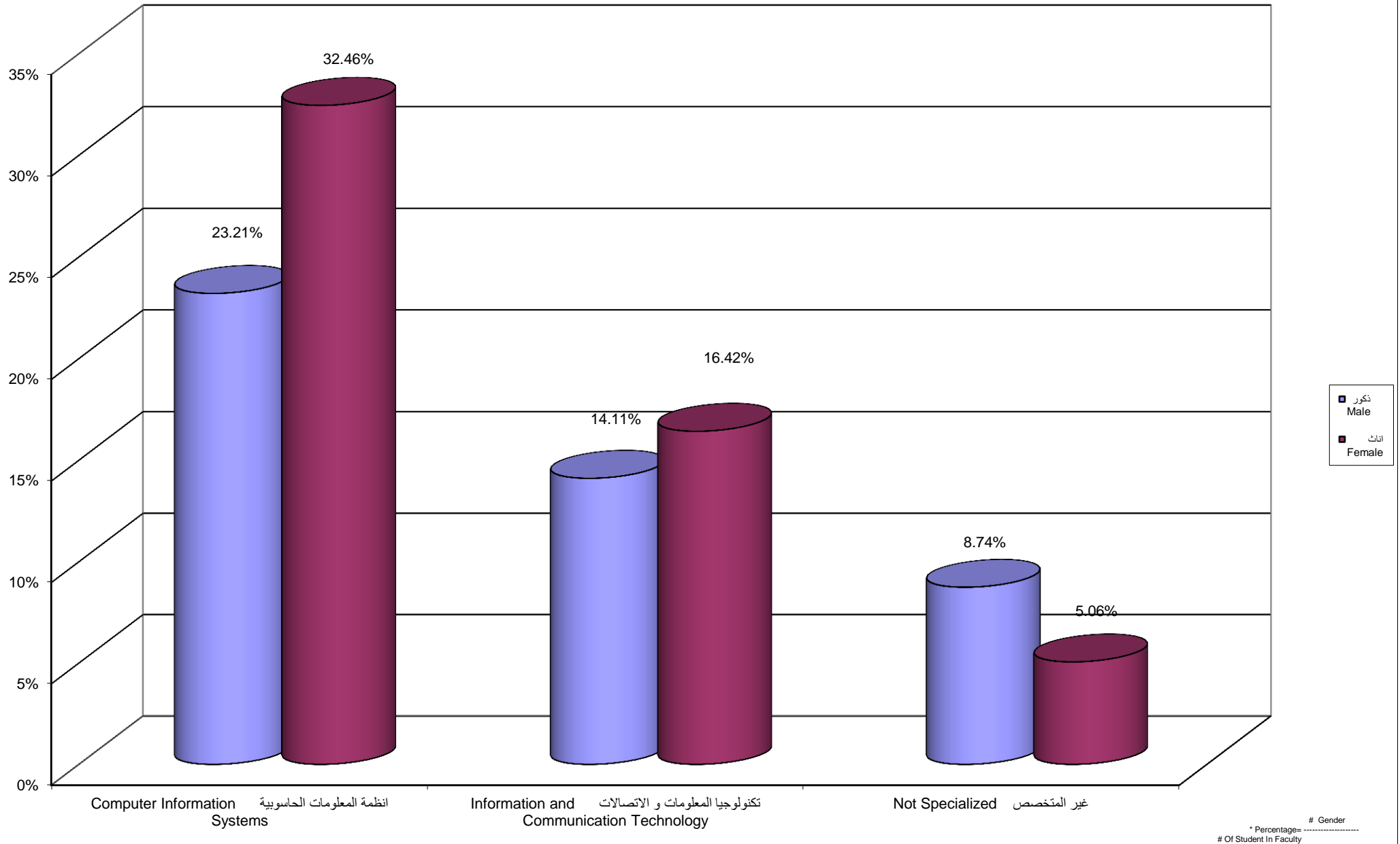
Percentage Distribution of Students By Branch \ Study Center , Gender



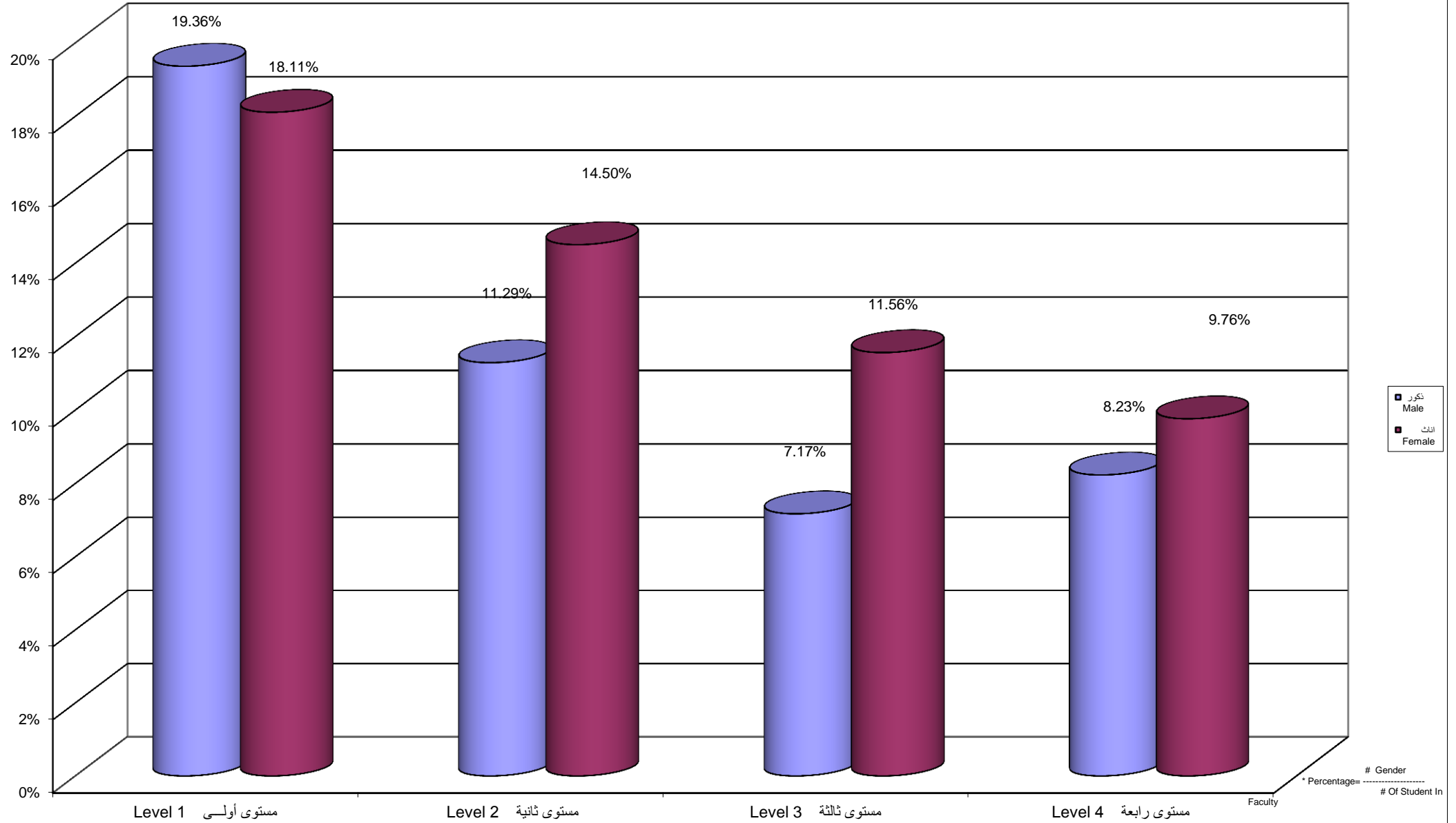
جامعة القدس المفتوحة

نسبة توزيع الطلبة في كلية التكنولوجيا والعلوم التطبيقية حسب التخصص و الجنس

Percentage Distribution of Students In Technology and Applied Science Faculty By Specialization , Gender



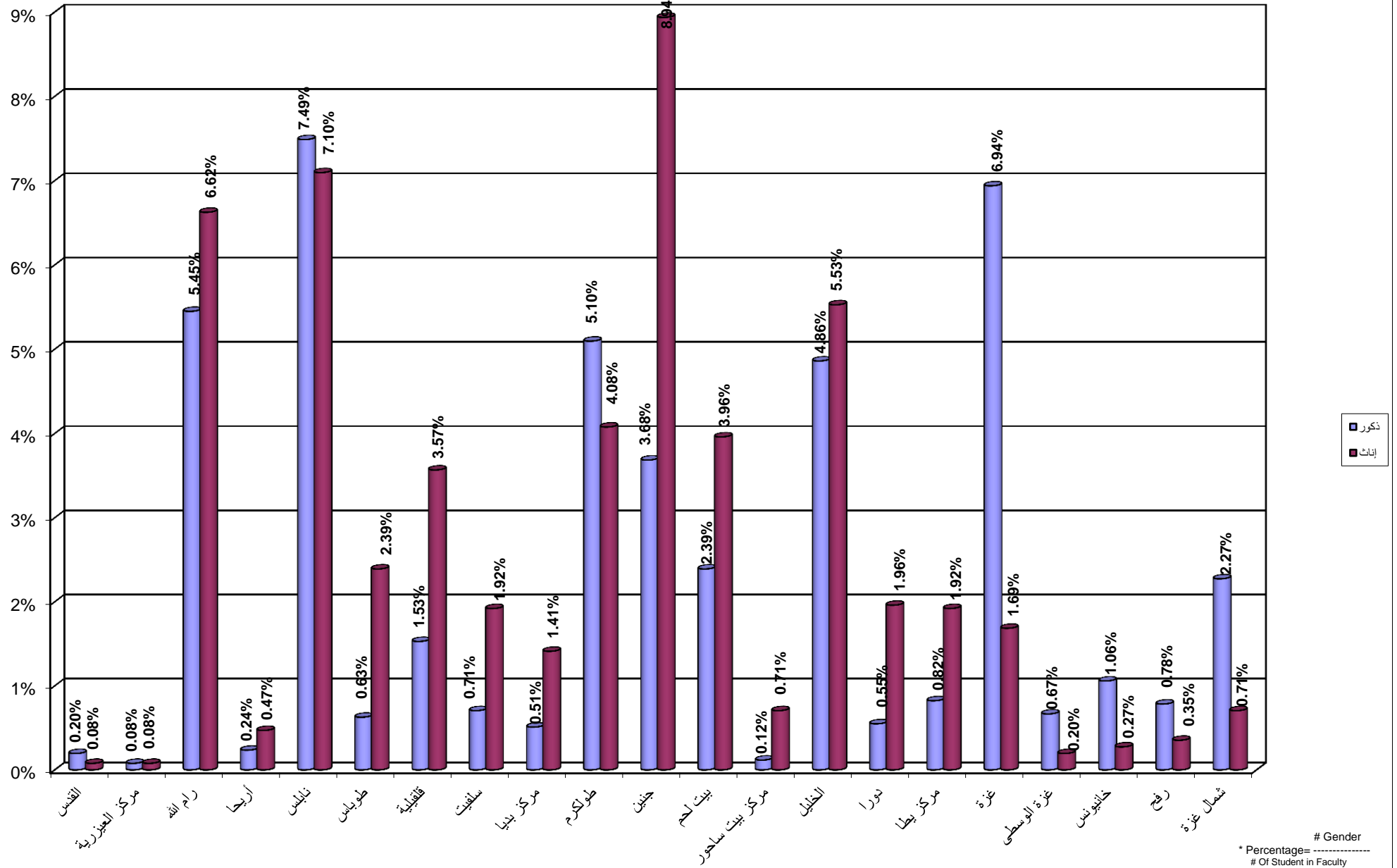
Percentage Distribution of Students In Technology and Applied Science Faculty By Gender , Level



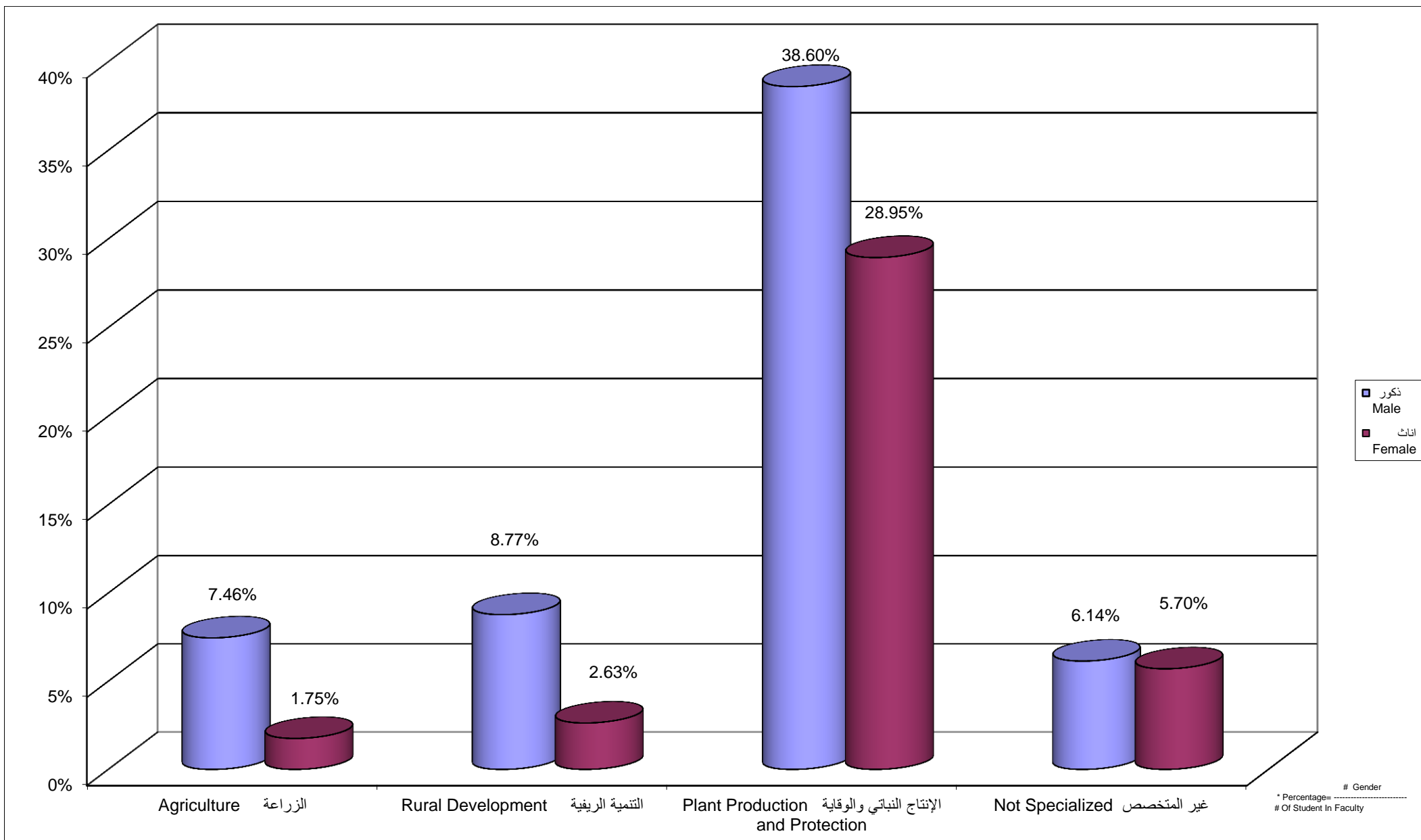
ذكور
Male
إناث
Female

Gender
Of Student In

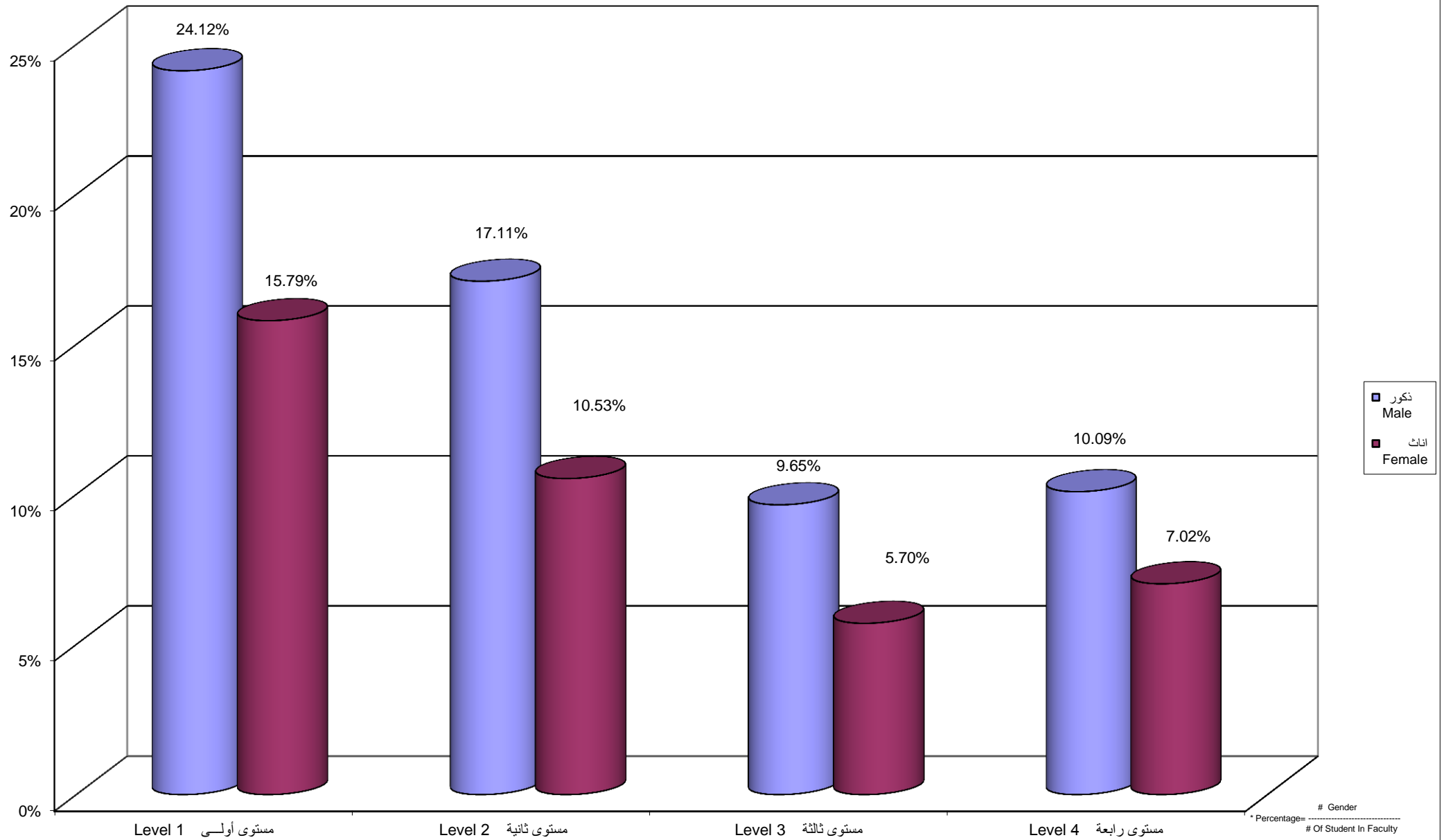
Percentage Distribution of Students In Technology and Applied Science Faculty By Branch \ Study Centers, Gender



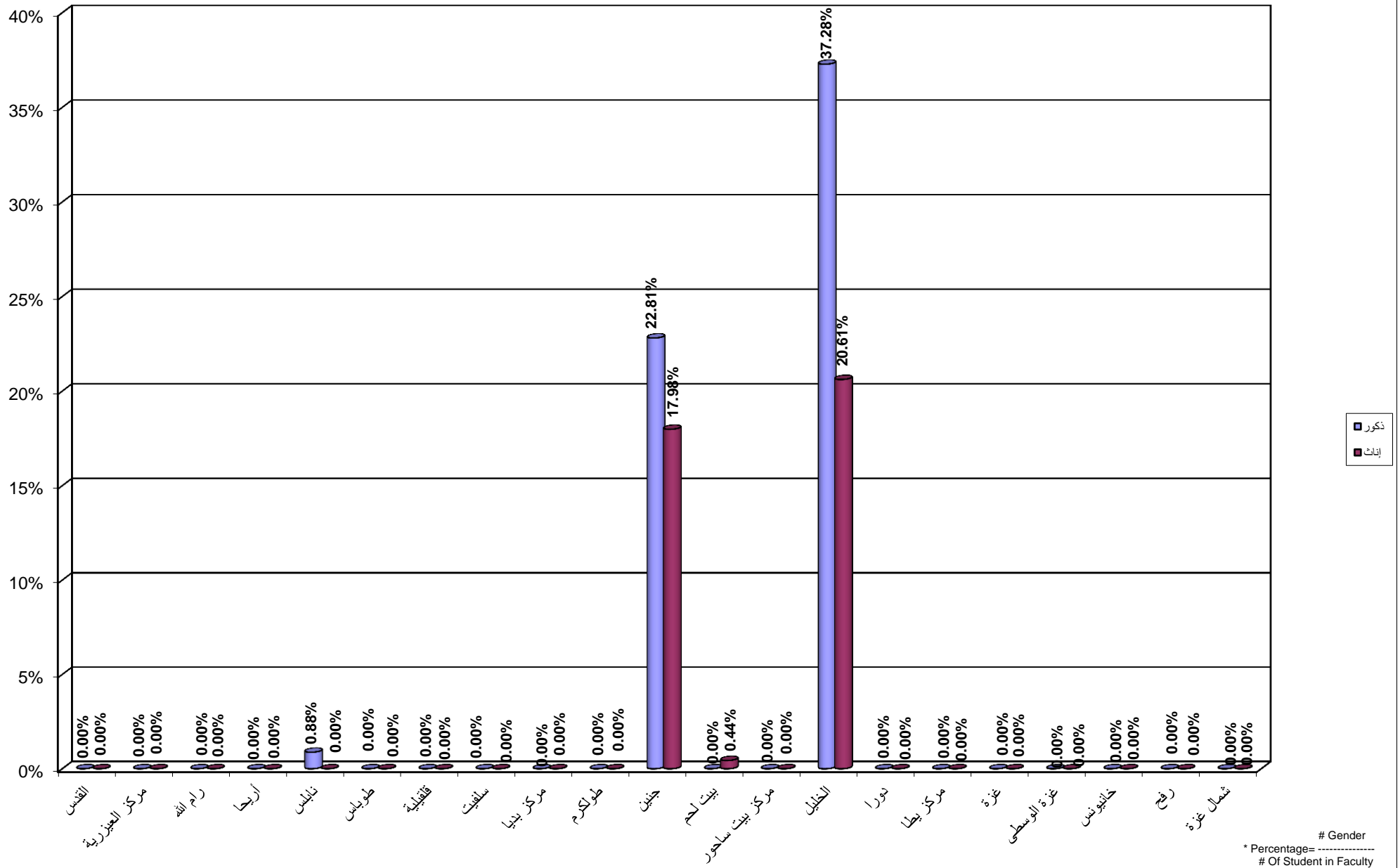
جامعة القدس المفتوحة
 نسبة توزيع الطلبة في كلية الزراعة حسب التخصص و الجنس
 Percentage Distribution of Students In Agriculture Faculty By Specilization , Gender



جامعة القدس المفتوحة
 نسبة توزيع الطلبة في كلية الزراعة حسب الجنس و المستوى الدراسي
 Percentage Distribution of Students In Agriculture Faculty By Gender , Level



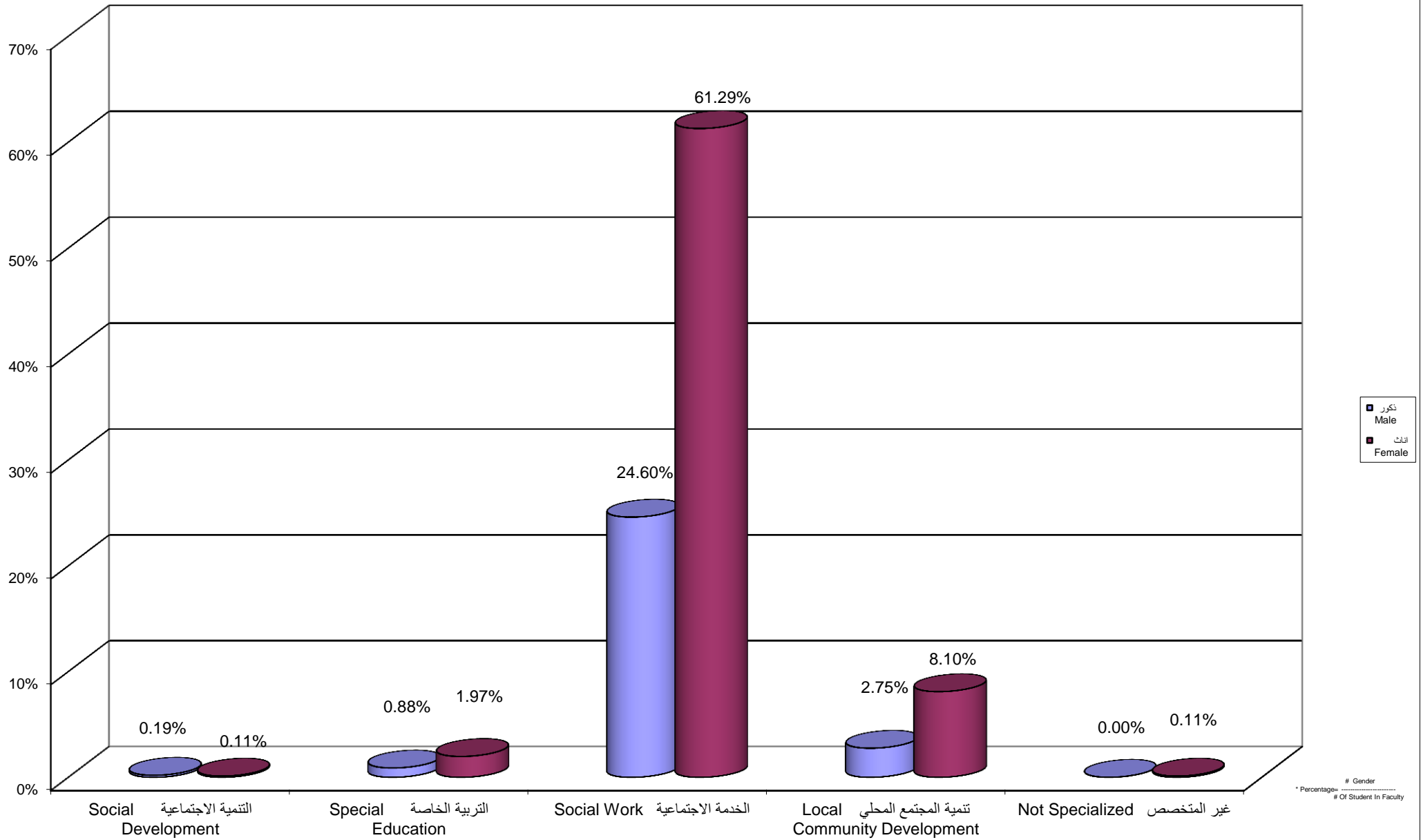
Percentage Distribution of Students In Agriculture Faculty By Branch \ Study Centers , Gender



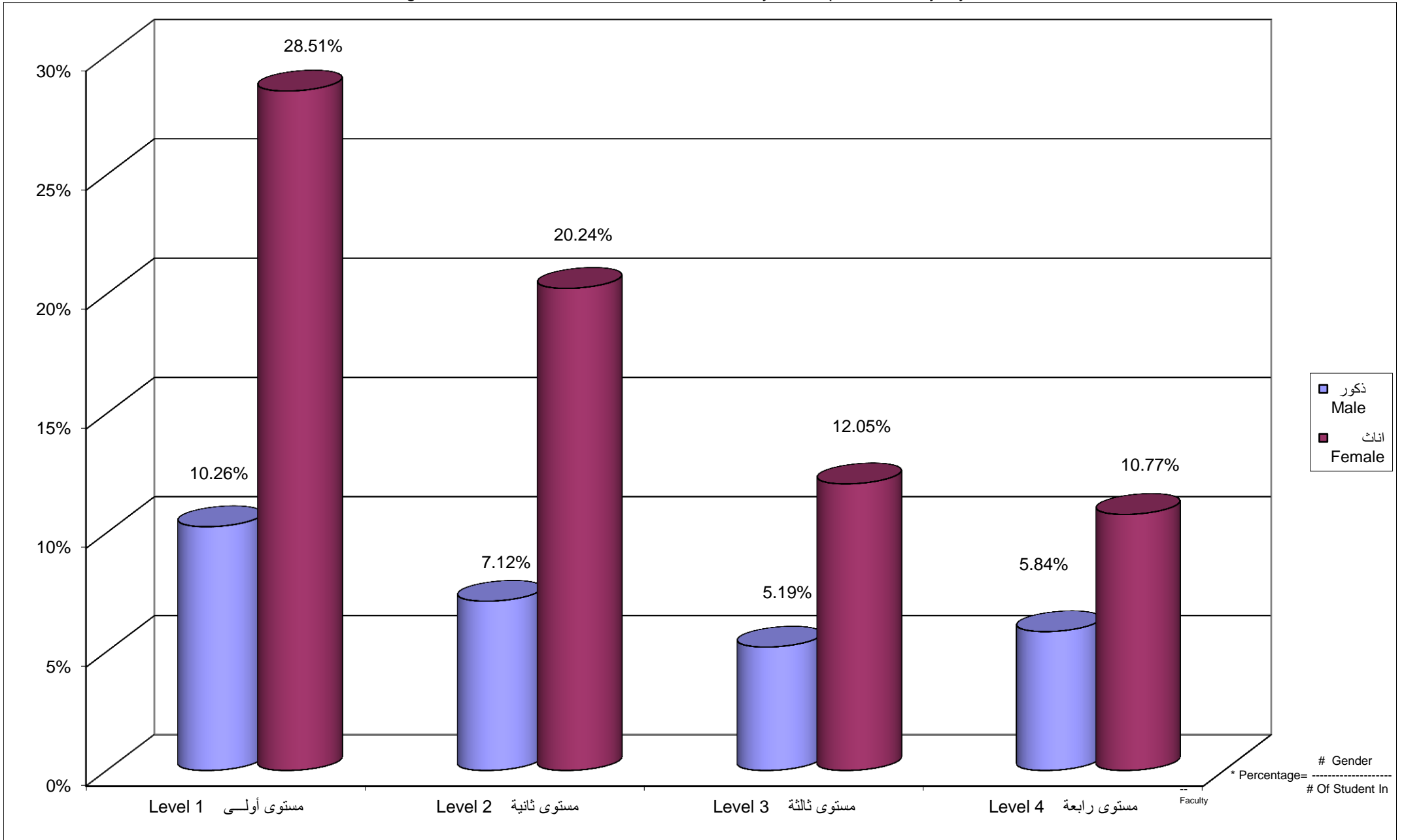
جامعة القدس المفتوحة

نسبة توزيع الطلبة في كلية التنمية الاجتماعية و الاسرية حسب التخصص و الجنس

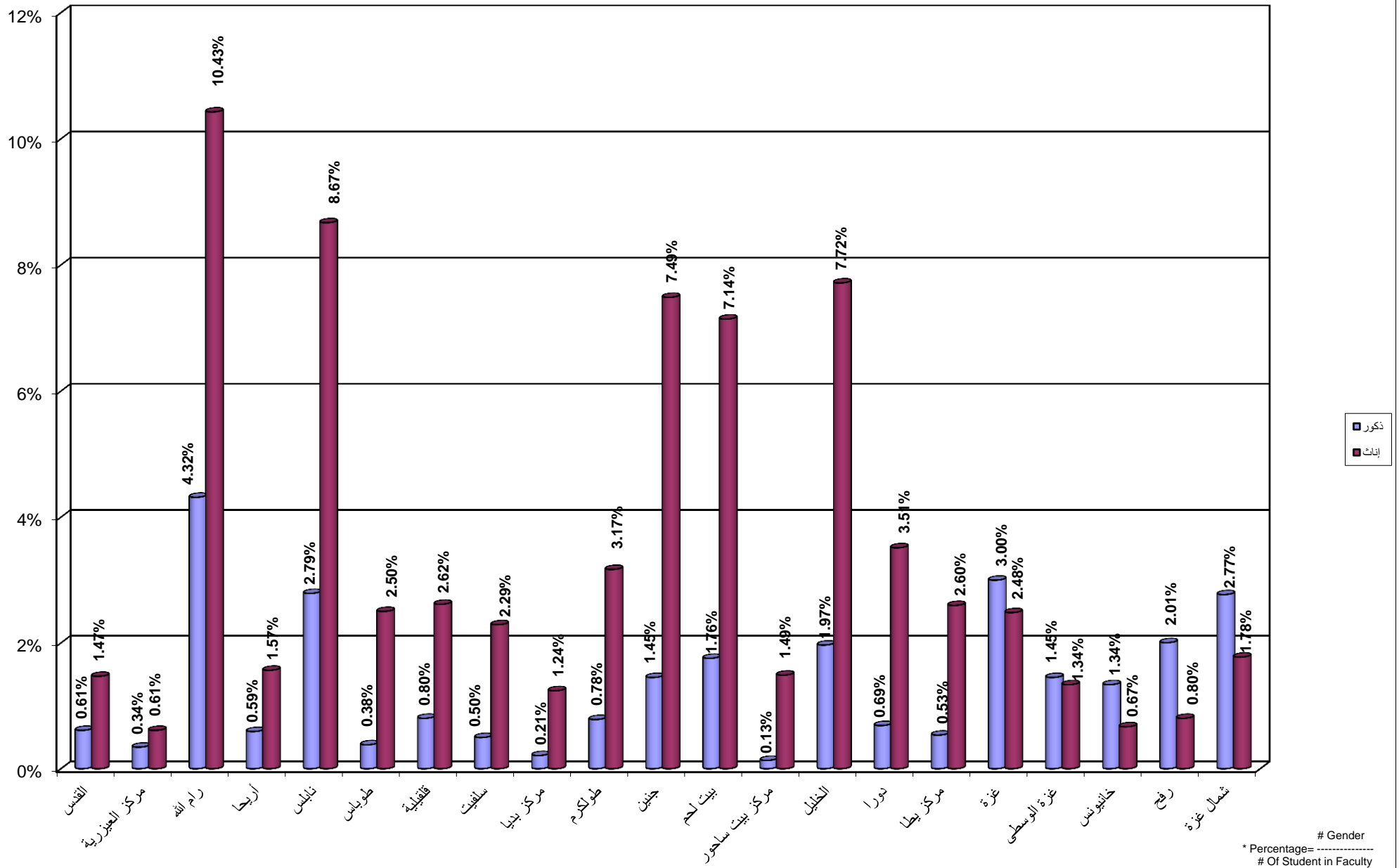
Percentage Distribution of Students In Social and Family Development Faculty By Specilization , Gender



Percentage Distribution of Students In Social and Family Development Faculty By Gender , Level

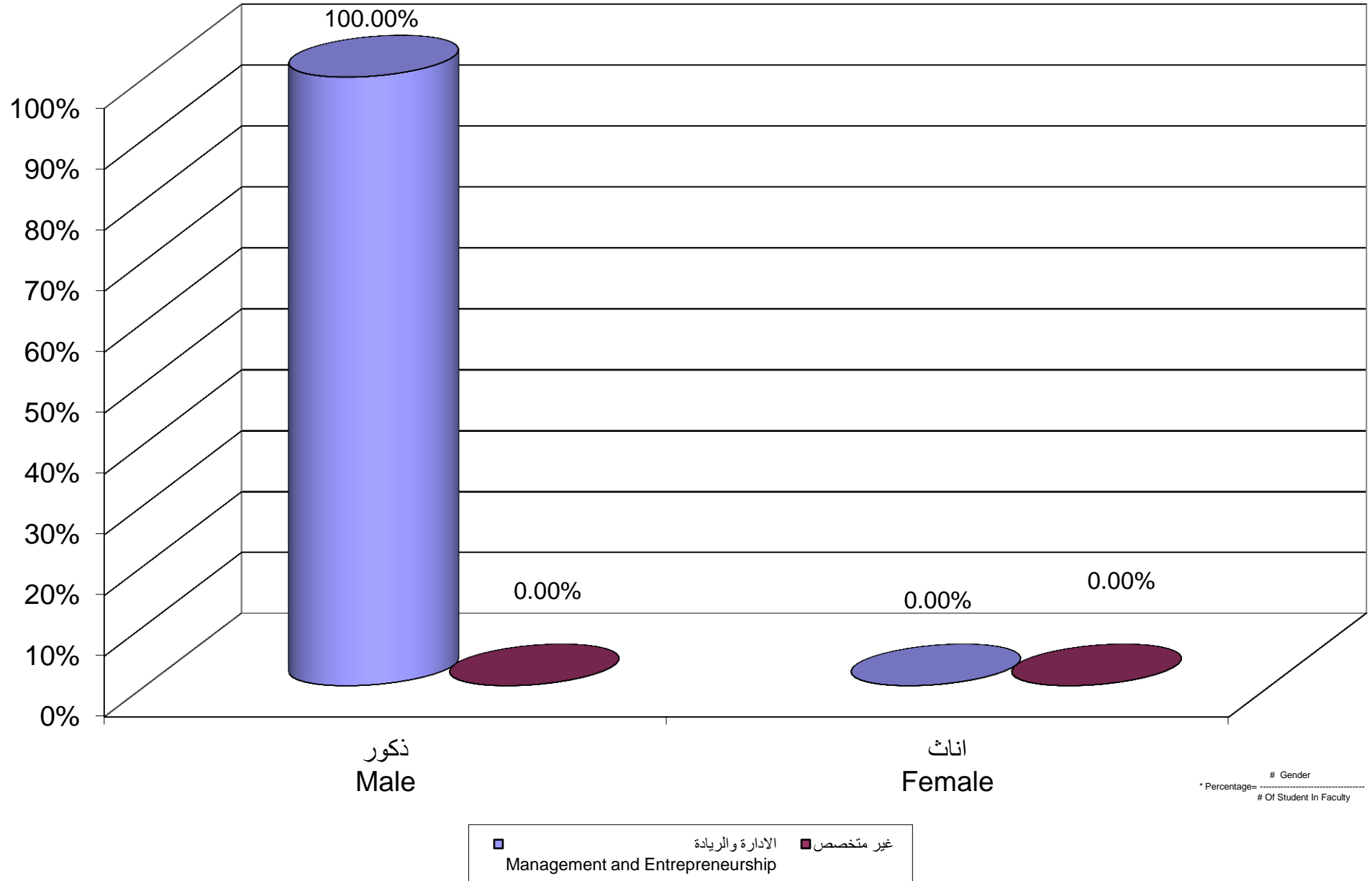


Percentage Distribution of Students In Social and Family Development Faculty By Branch \ Study Centers , Gender

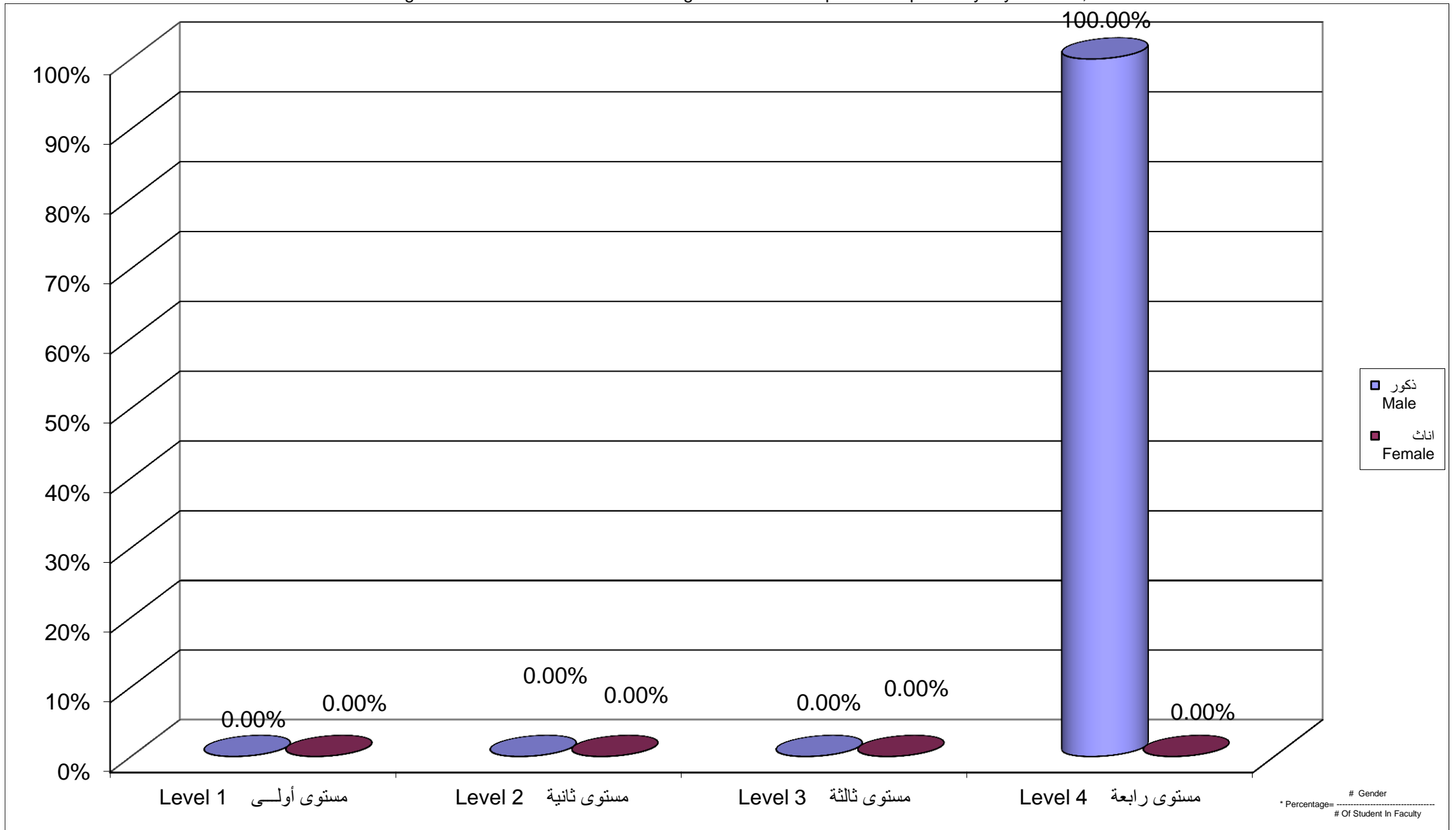


جامعة القدس المفتوحة
نسبة توزيع الطلبة في كلية الادارة و الريادة حسب التخصص و الجنس

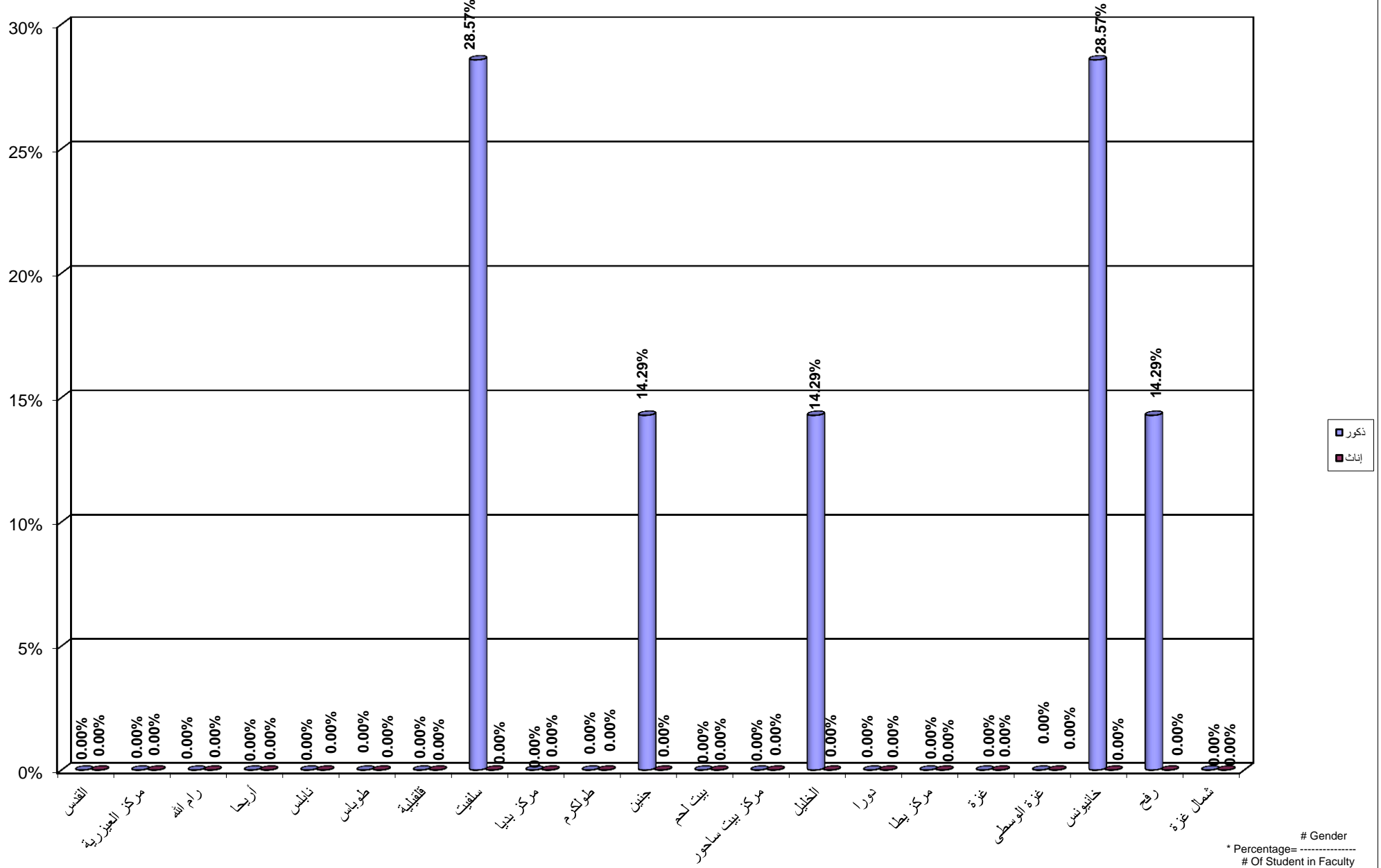
Percentage Distribution of Students In Management and Entrepreneurship Faculty By Specilization , Gender



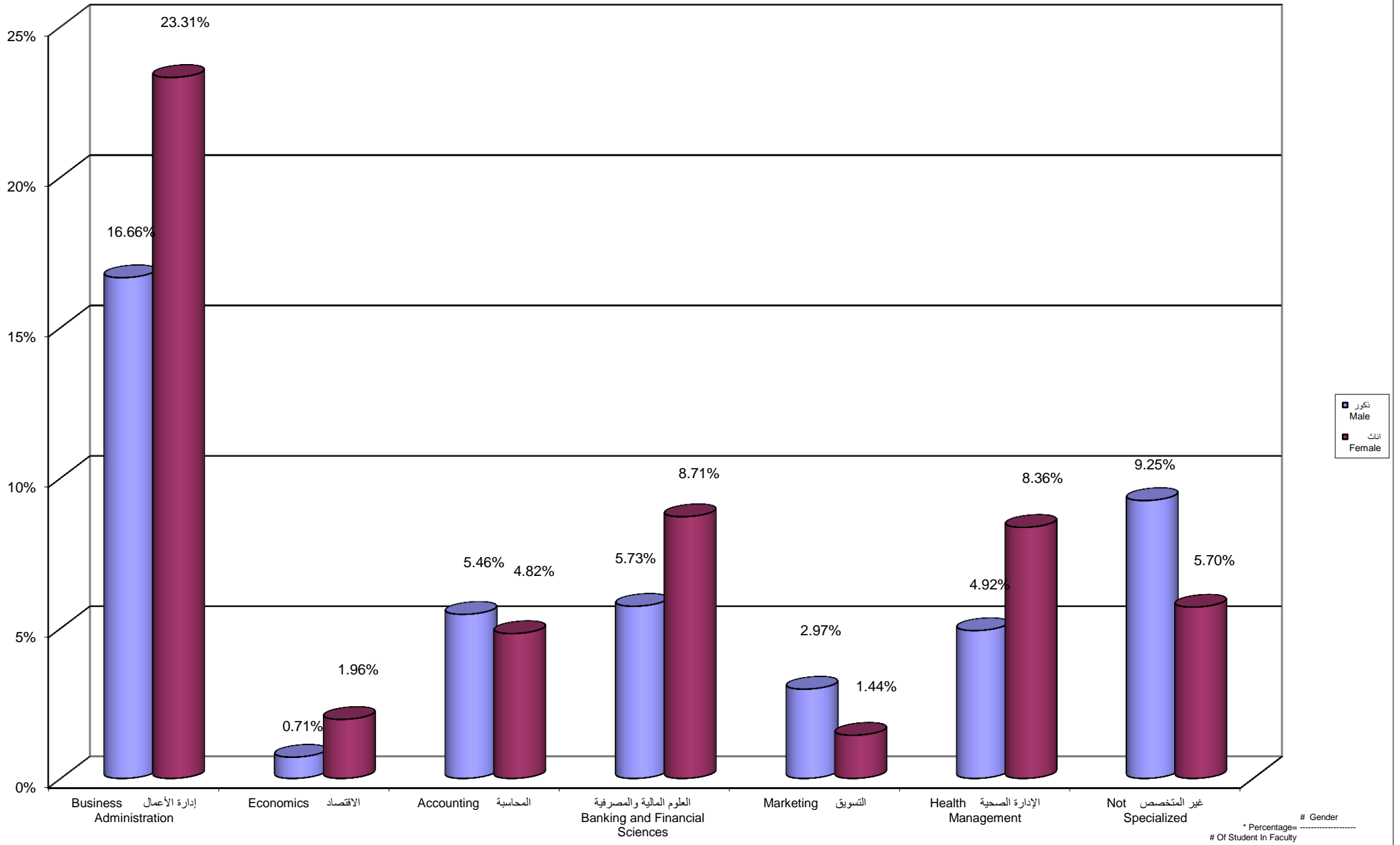
Percentage Distribution of Students In Management and Entrepreneurship Faculty By Gender , Level



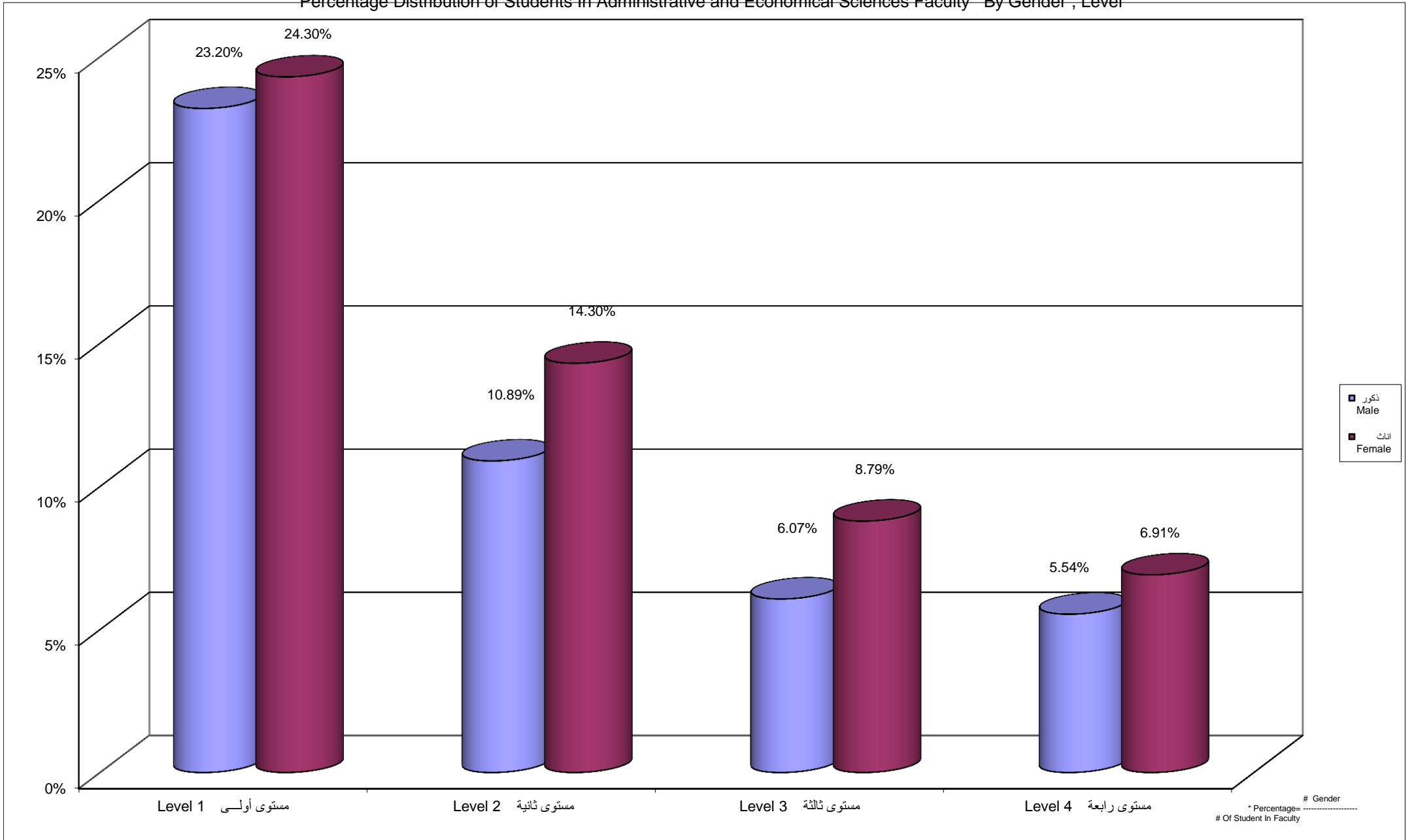
Percentage Distribution of Students In Management and Entrepreneurship Faculty By Branch \ Study Centers , Gender



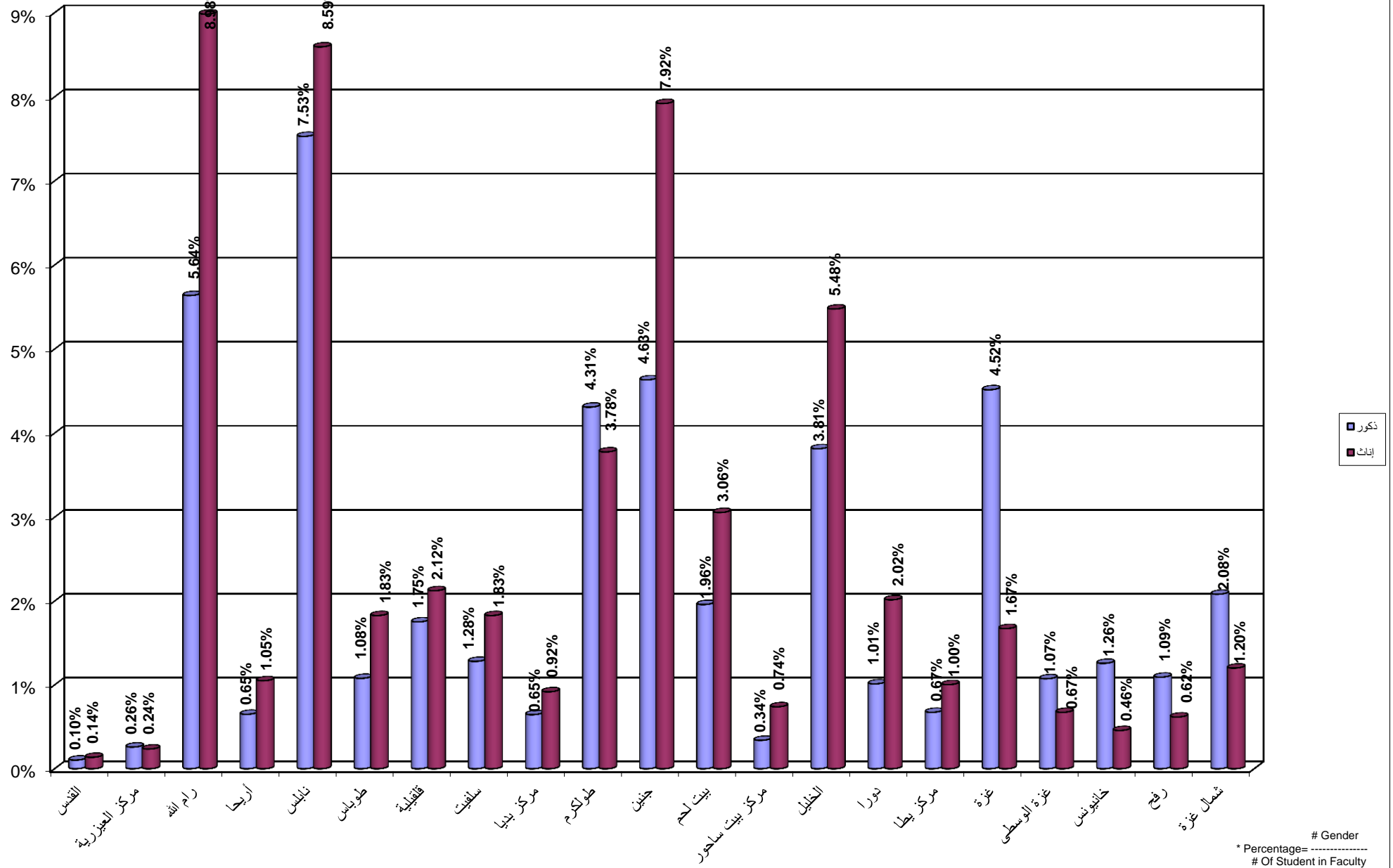
Percentage Distribution of Students In Administrative and Economical Sciences Faculty By Specilization , Gender



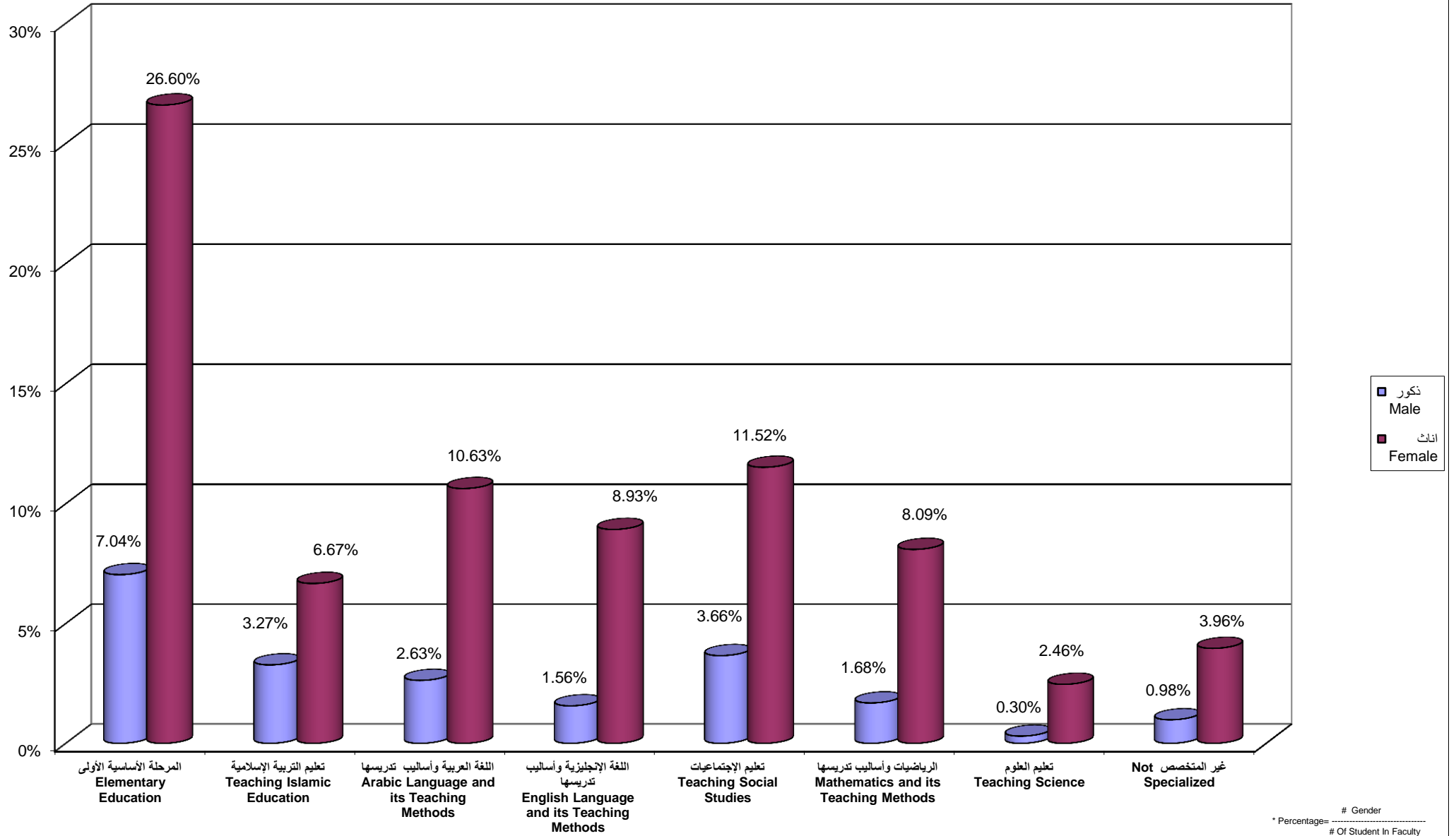
Percentage Distribution of Students In Administrative and Economical Sciences Faculty By Gender , Level



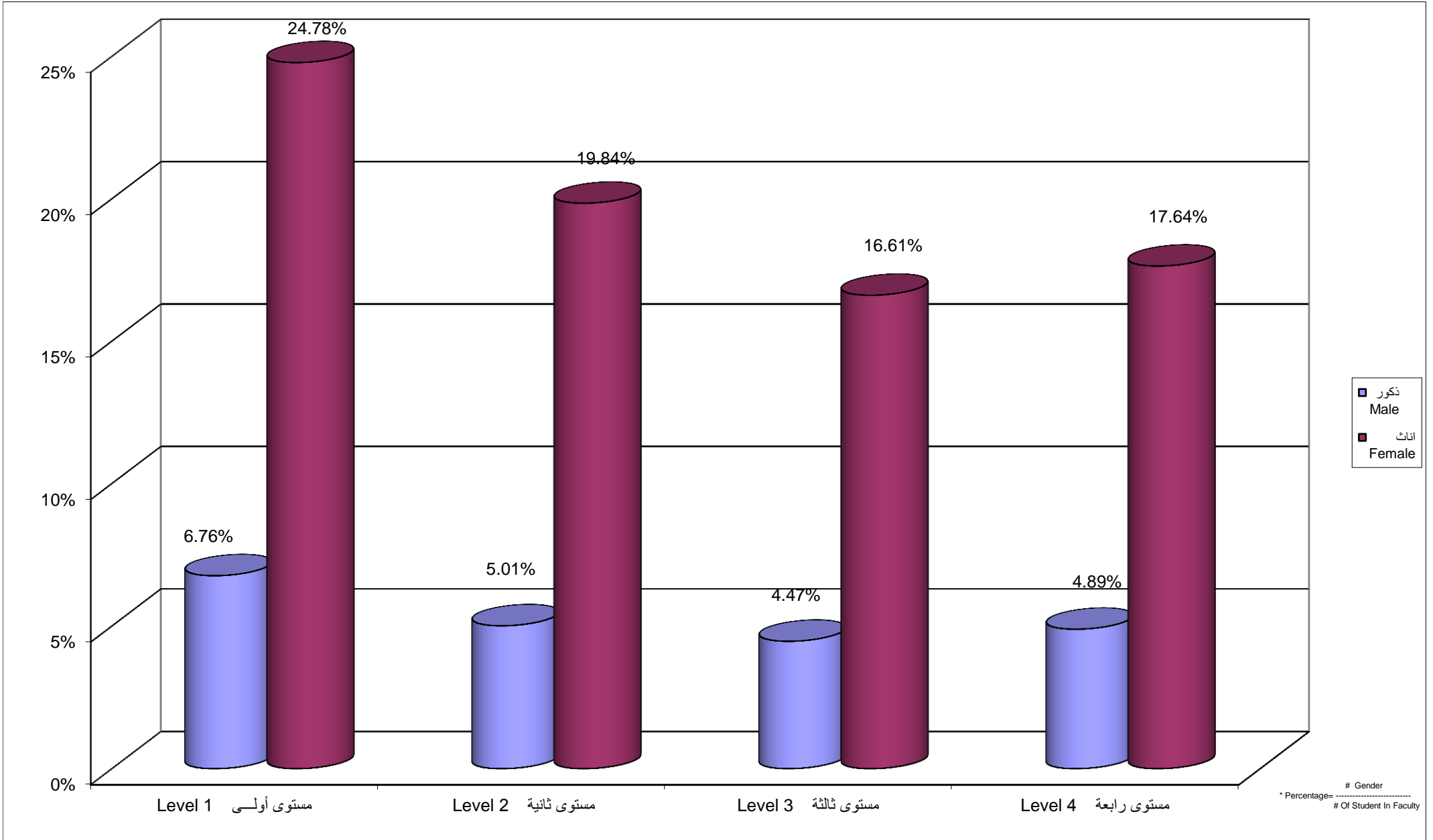
Percentage Distribution of Students In Administrative And Economical Sciences Faculty By Branch \ Centers,Gender



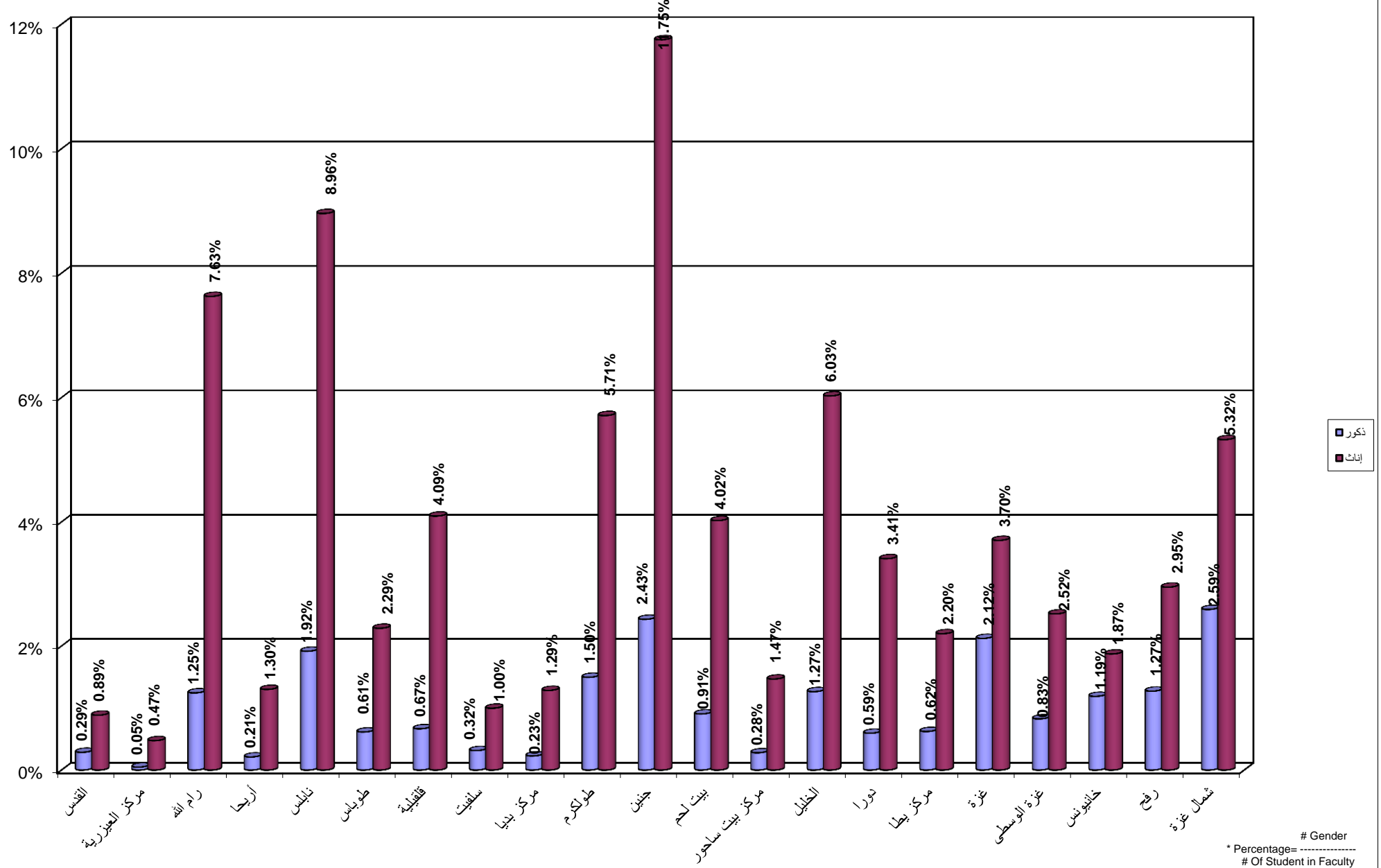
جامعة القدس المفتوحة
نسبة توزيع الطلبة في كلية التربية حسب التخصص و الجنس
Percentage Distribution of Students In Education Faculty By Specialization , Gender



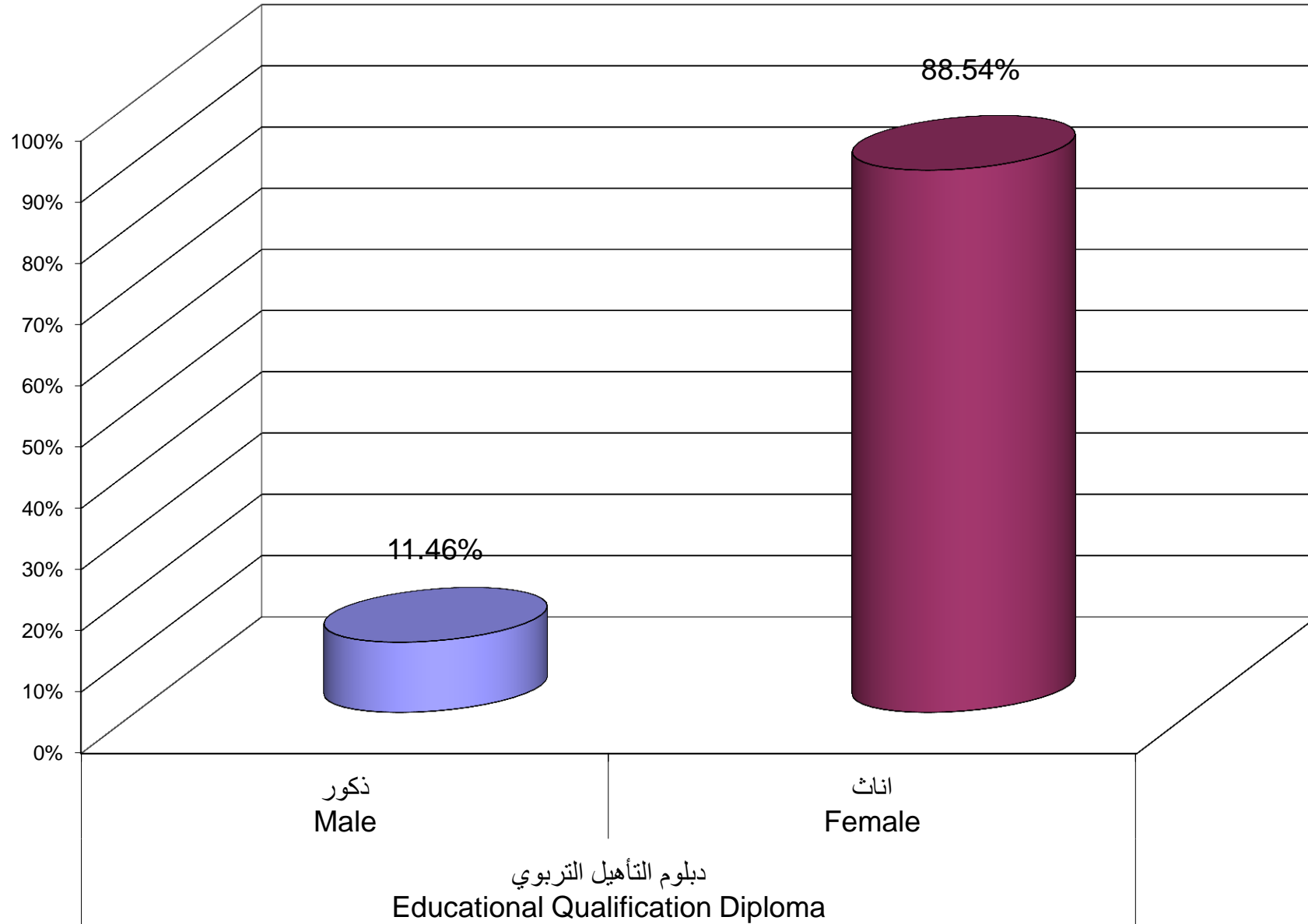
جامعة القدس المفتوحة
 نسبة توزيع الطلبة في كلية التربية حسب الجنس و المستوى الدراسي
 Percentage Distribution of Students In Education Faculty By Gender , Level



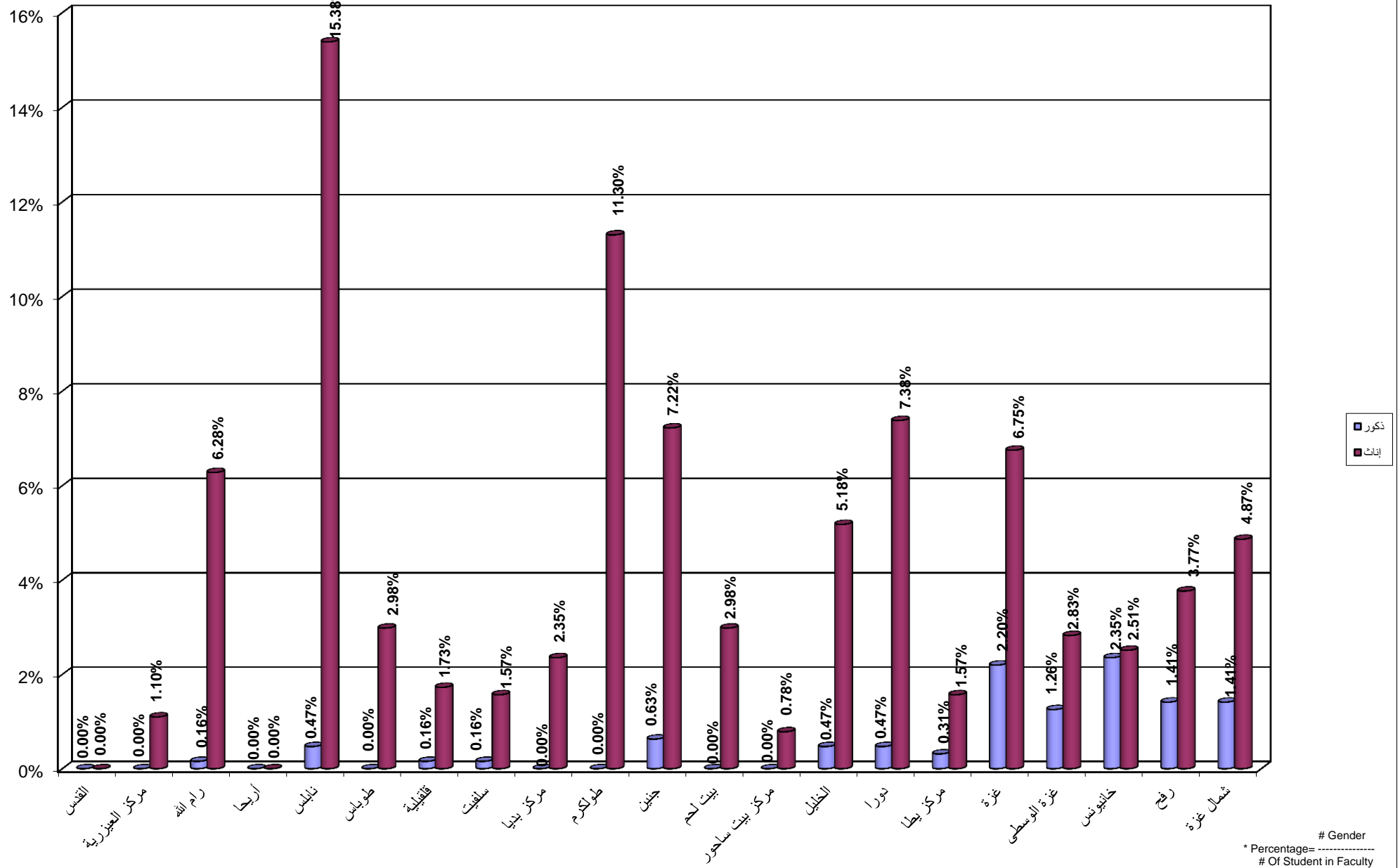
Percentage Distribution of Students In Education Faculty By Branch \ Study Centers , Gender



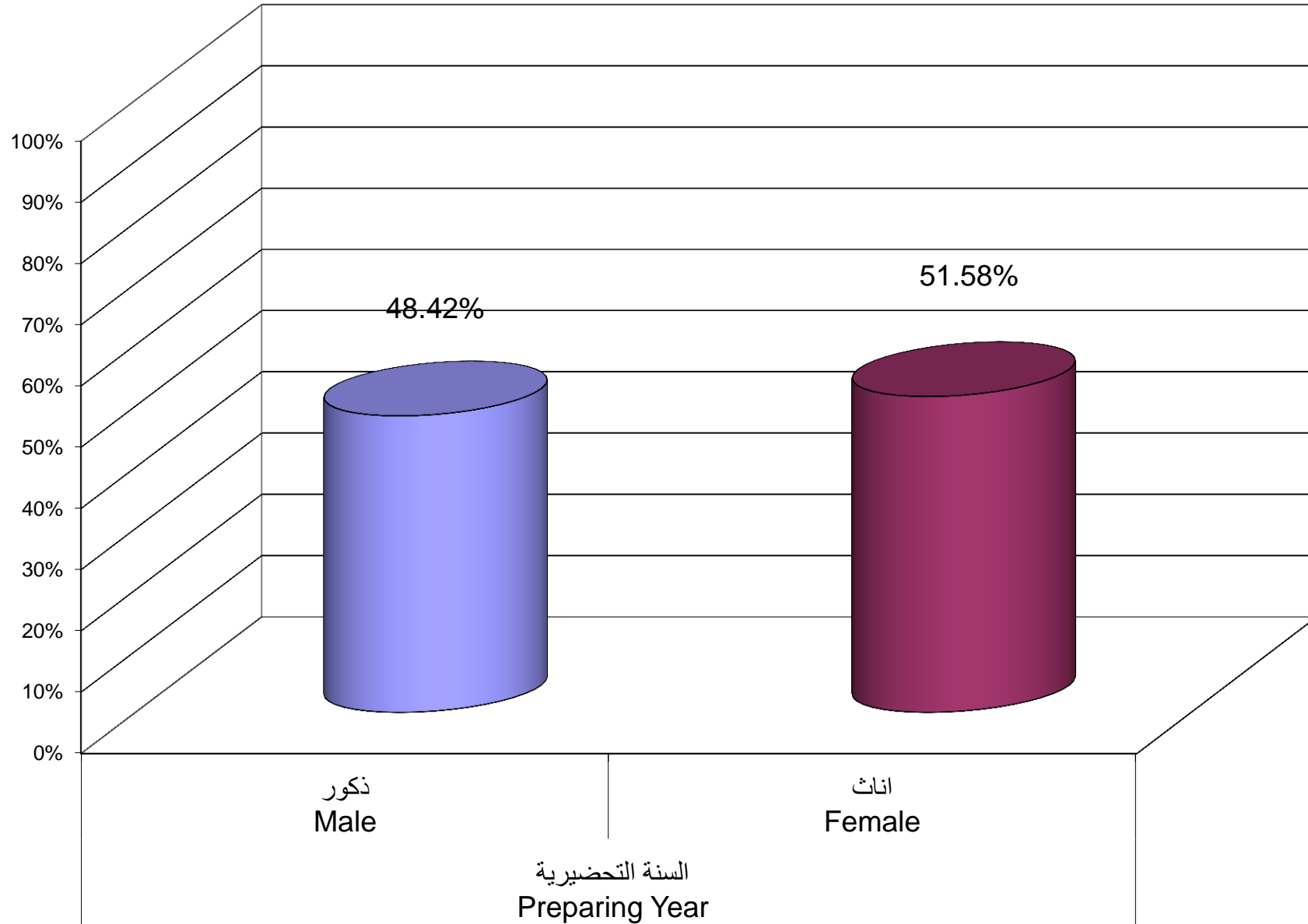
Percentage Distribution of Students In Educational Qualification Diploma Specialization By Specilization , Gender



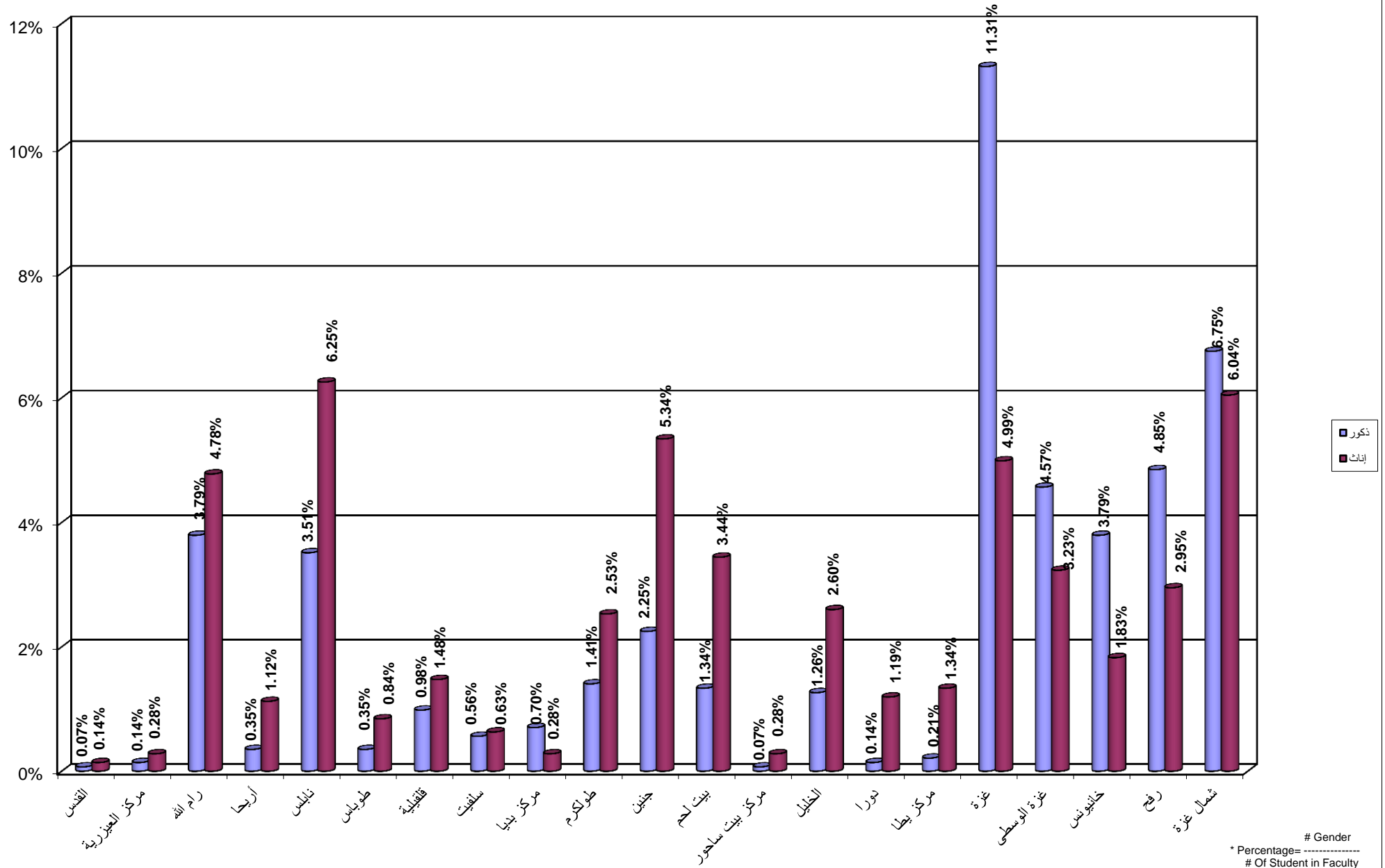
Percentage Distribution of Students In Educational Qualification Diploma Specialization By Branch \ Study Centers , Gender



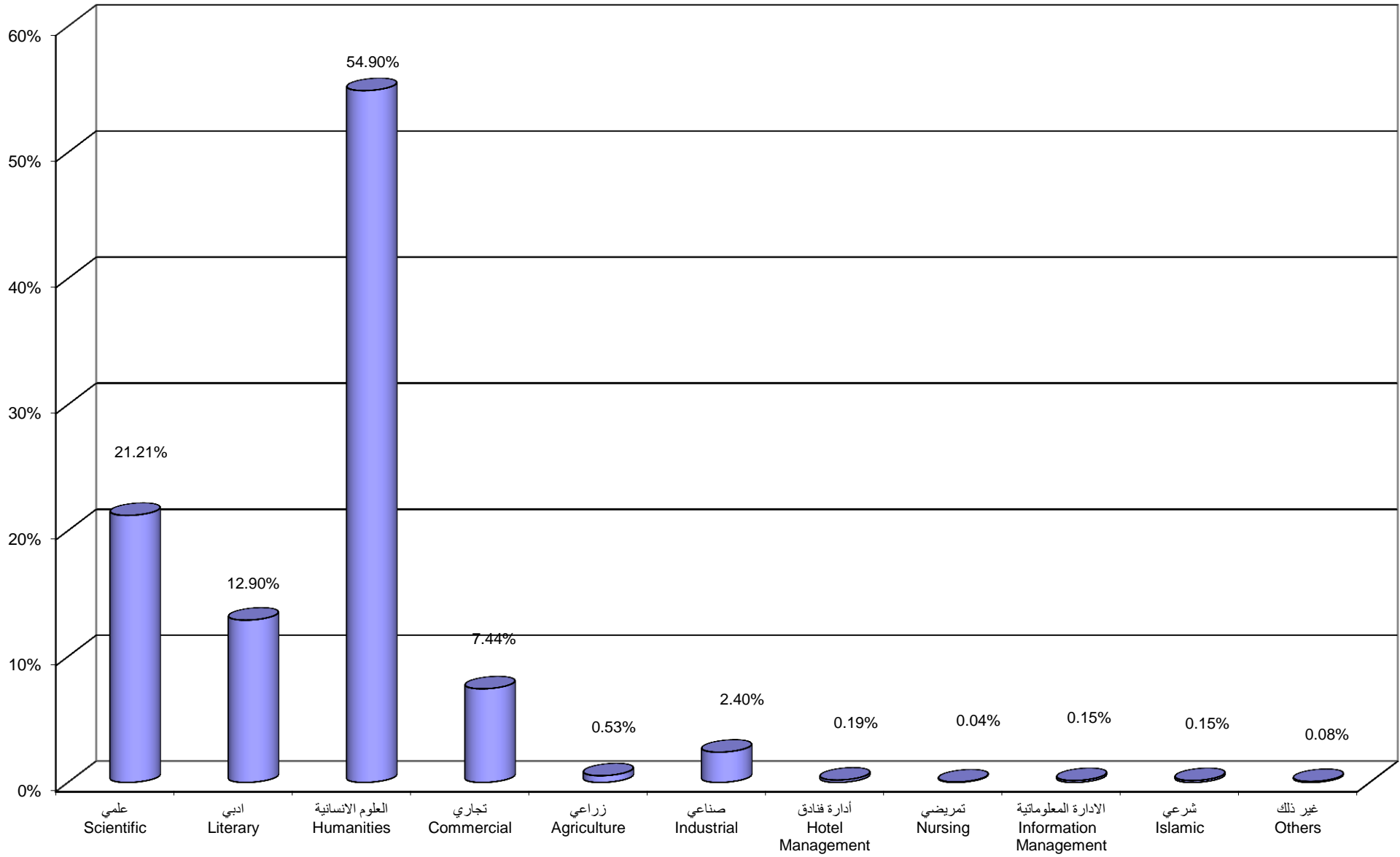
Percentage Distribution of Students In Continuous Education - Preparing Year By Specilization , Gender



Percentage Distribution of Students In Continuous Education - Preparing Year Program By Branch \ Study Centers , Gender

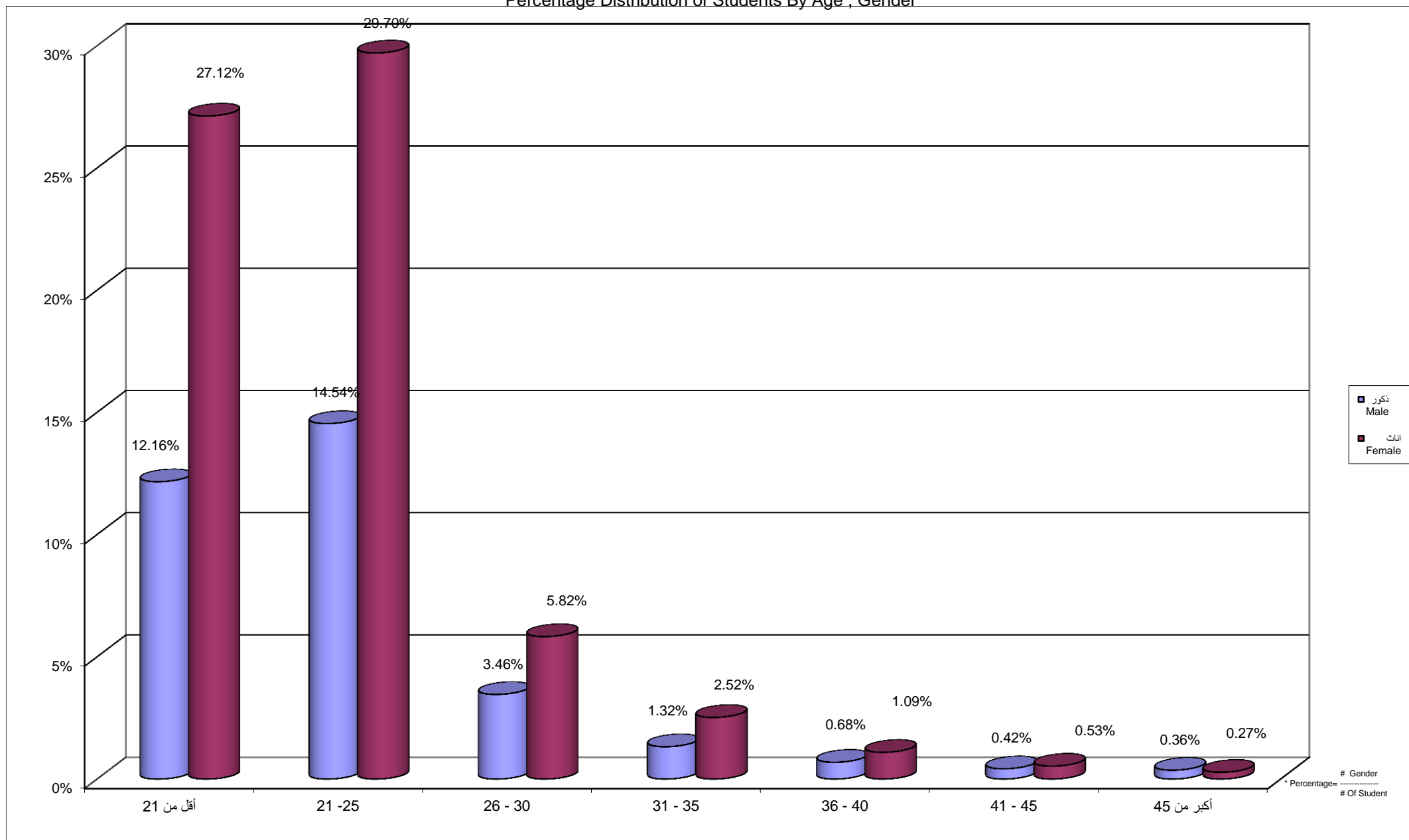


جامعة القدس المفتوحة
نسبة توزيع الطلبة الجدد حسب الفرع في الثانوية العامة
Percentage Distribution of New Students By Stream in Secondary Stage

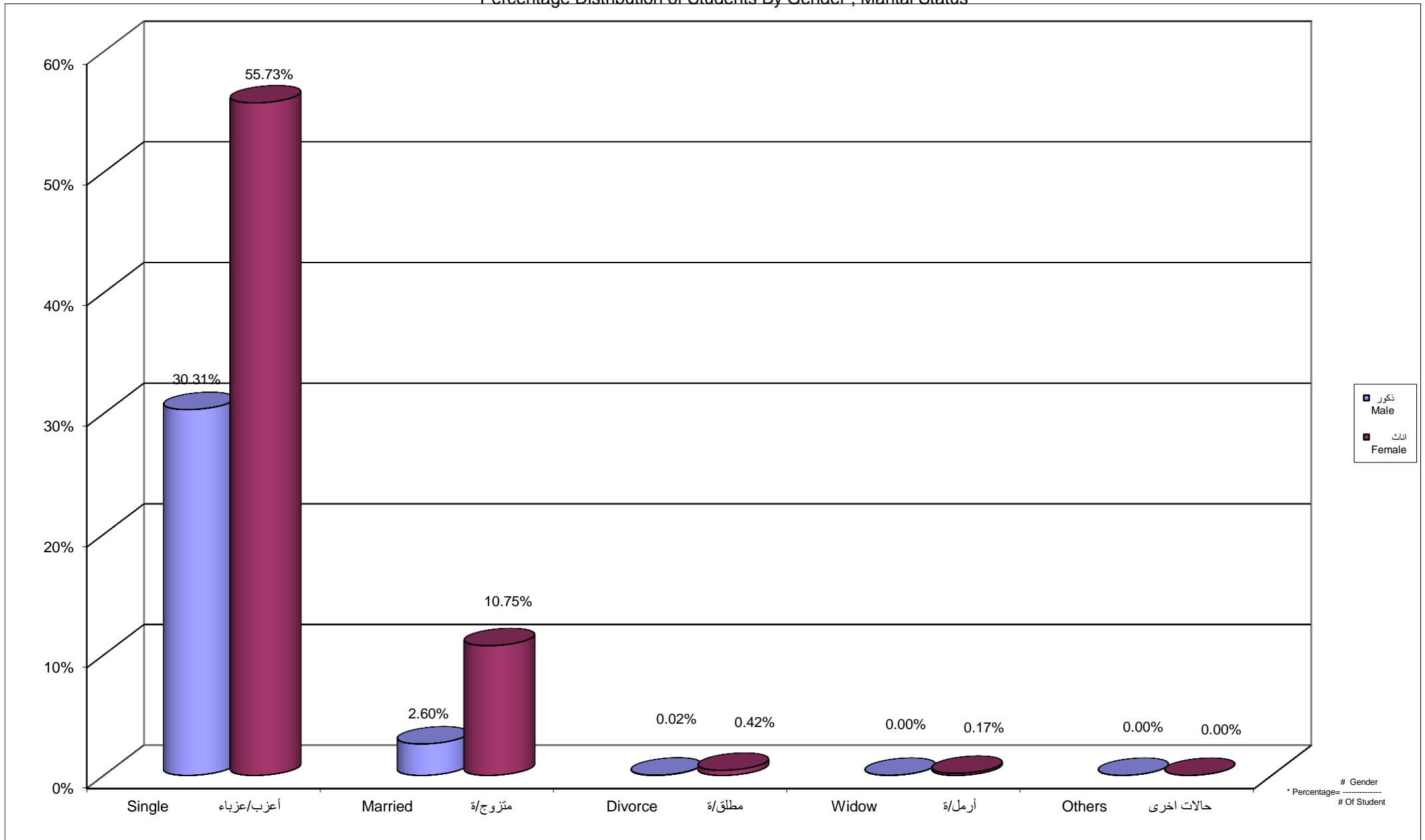


جامعة القدس المفتوحة
نسبة توزيع الطلبة حسب الفئة العمرية ، والجنس

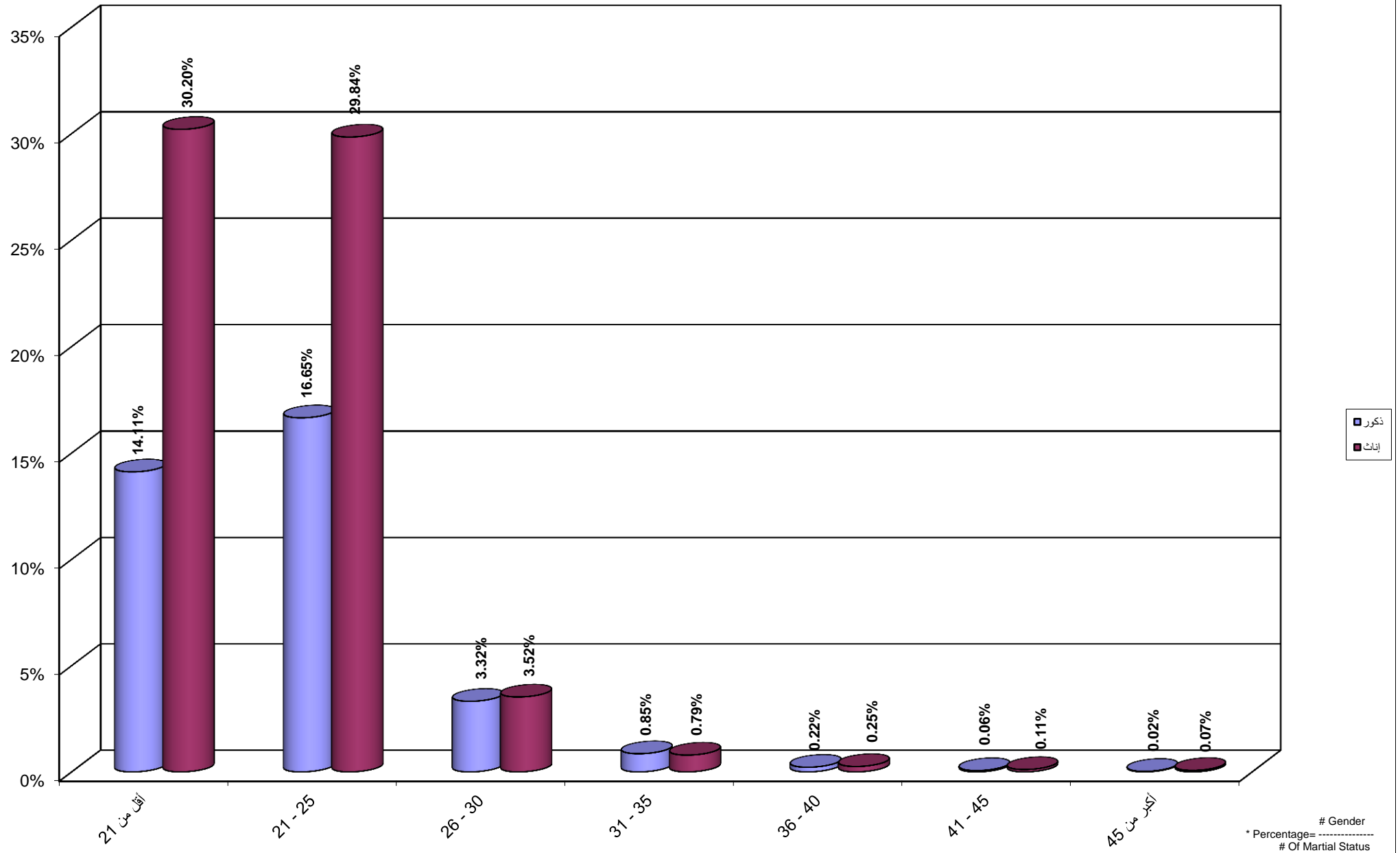
Percentage Distribution of Students By Age , Gender



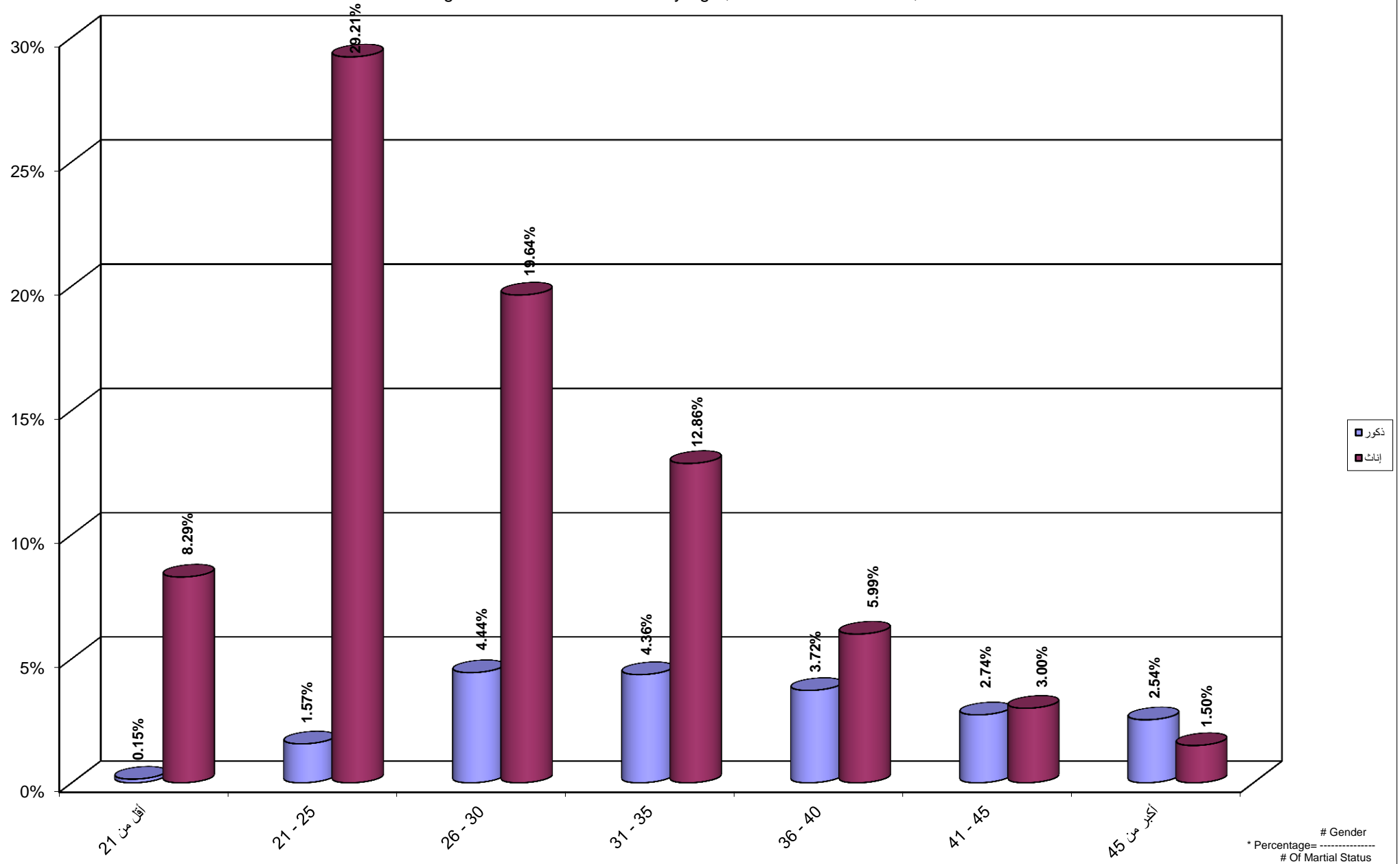
جامعة القدس المفتوحة
 نسبة توزيع الطلبة حسب الحالة الاجتماعية و الجنس
 Percentage Distribution of Students By Gender , Marital Status



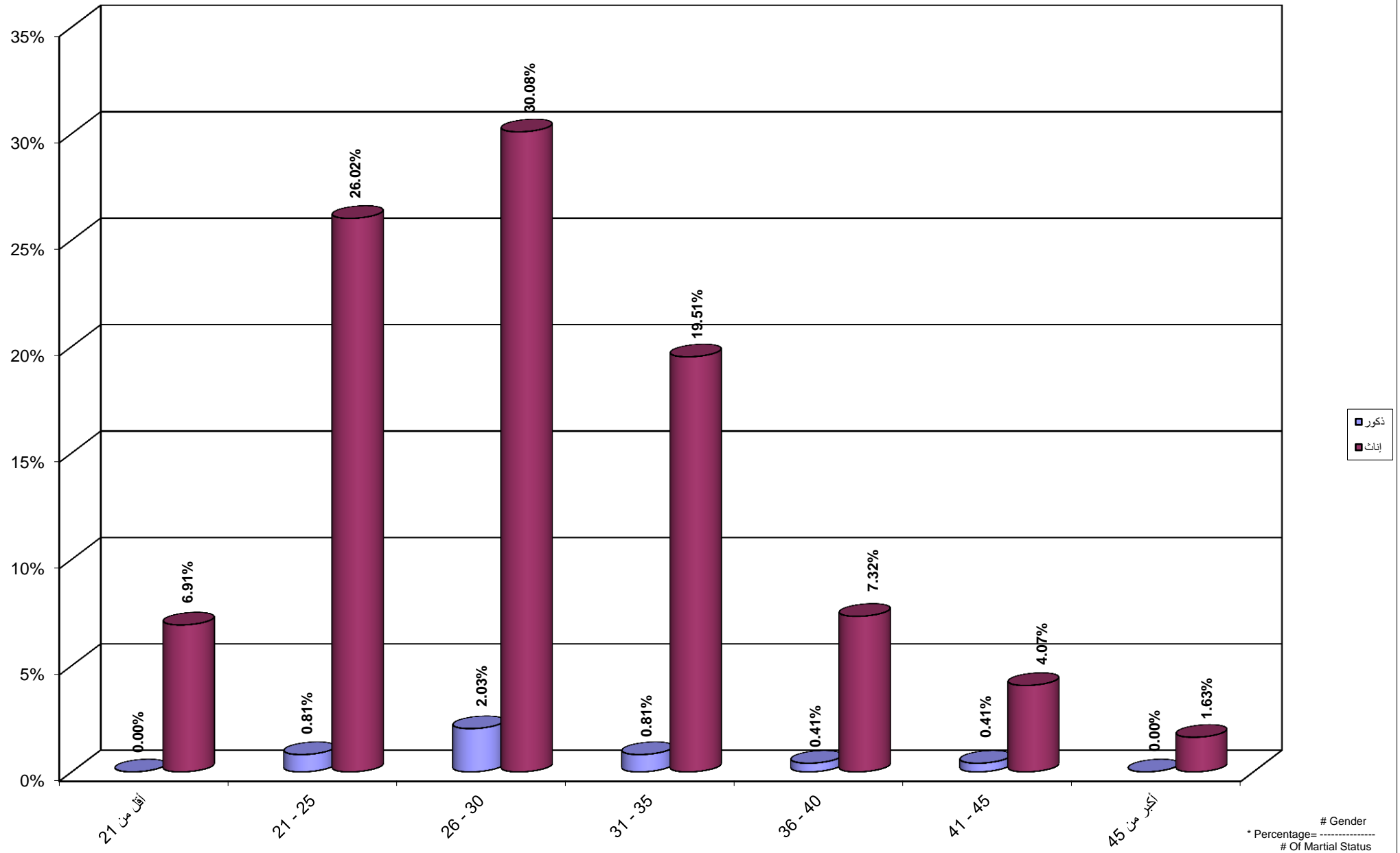
Percentage Distribution of Students By Age , Martial Status Single, Gender



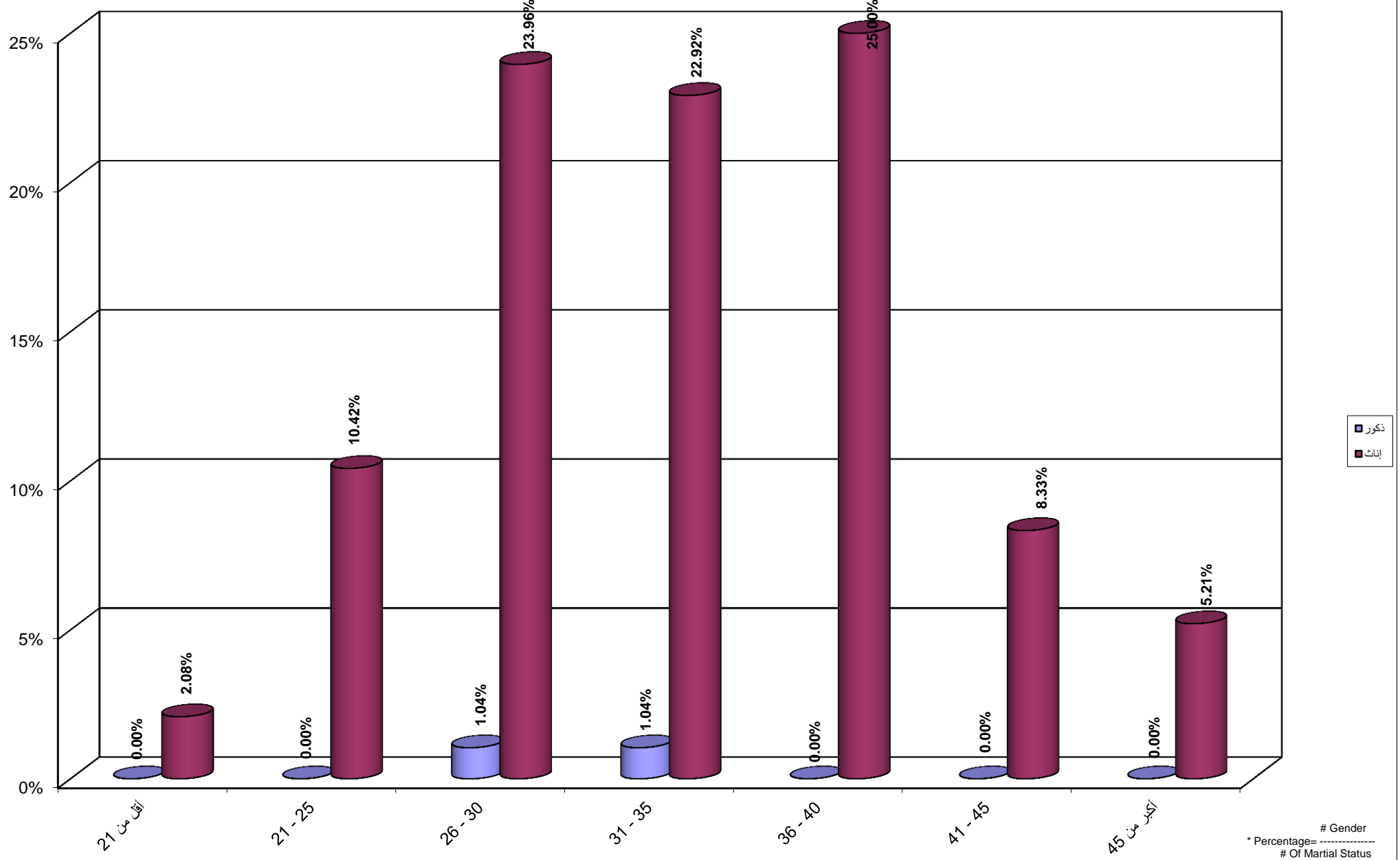
Percentage Distribution of Students By Age , Martial Status Married, Gender



Percentage Distribution of Students By Age , Martial Status Divorce, Gender

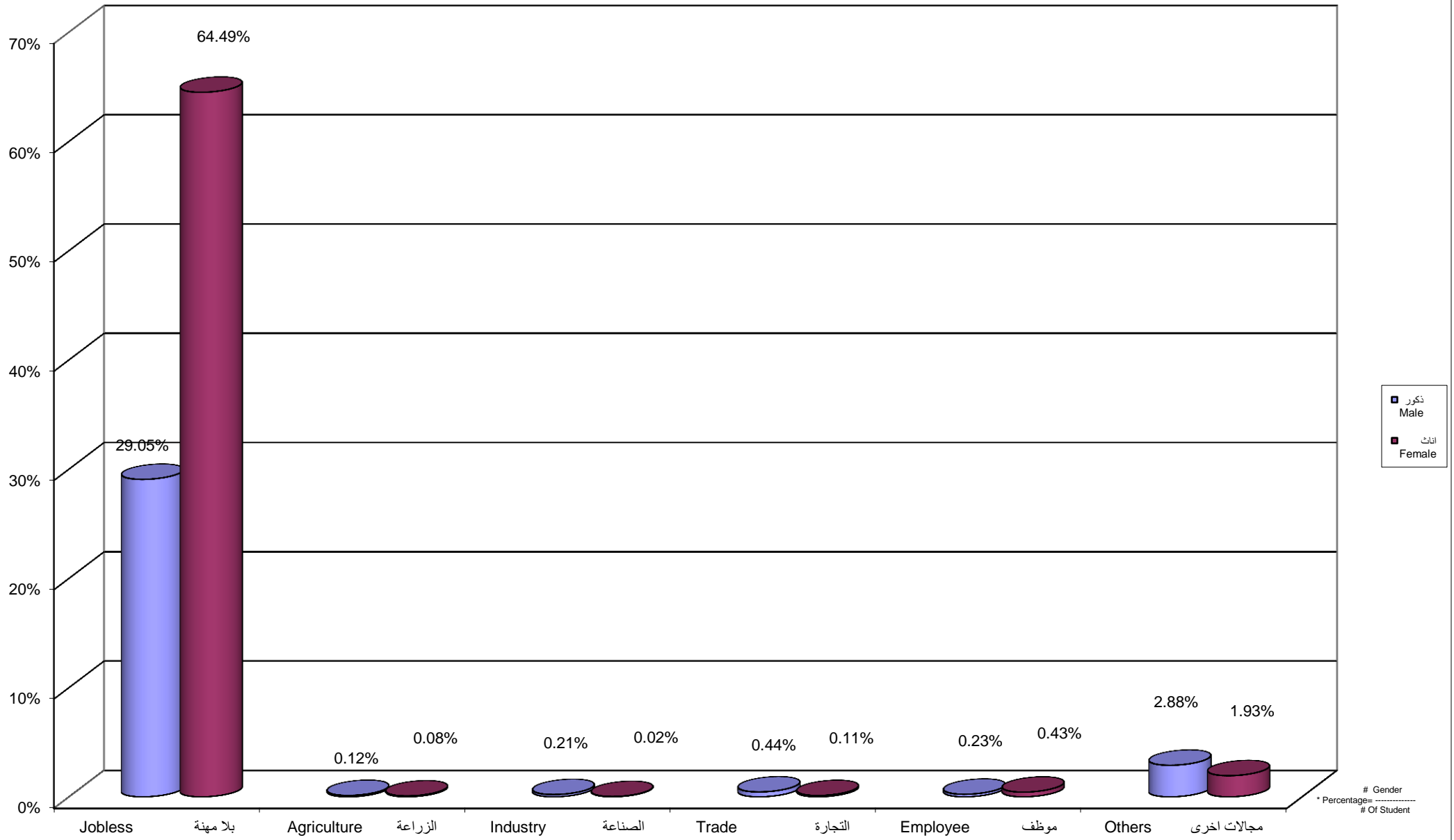


Percentage Distribution of Students By Age , Martial Status Widow, Gender

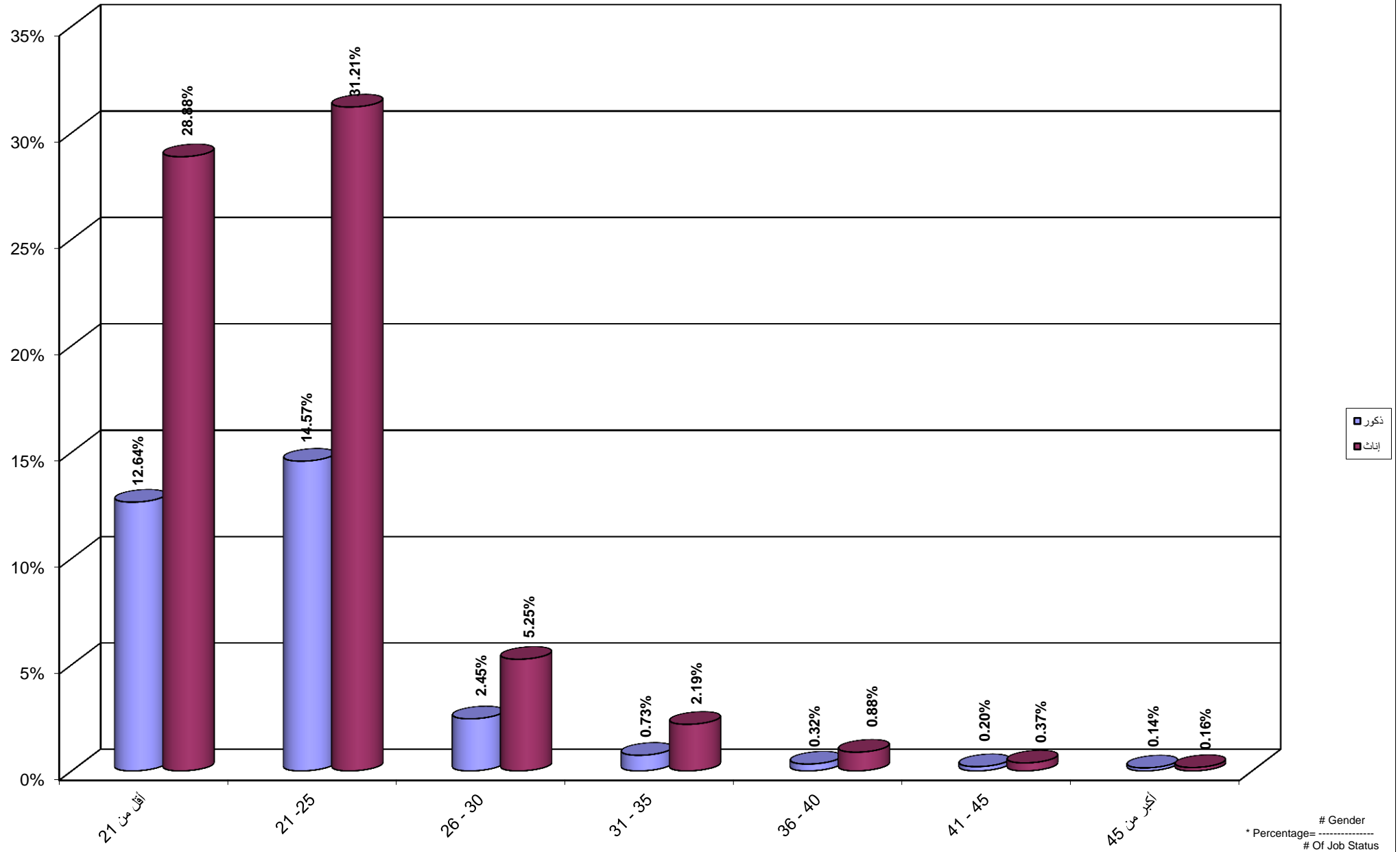


جامعة القدس المفتوحة
نسبة توزيع الطلبة حسب المهنة والجنس

Percentage Distribution of Students By Marital Status , Gender

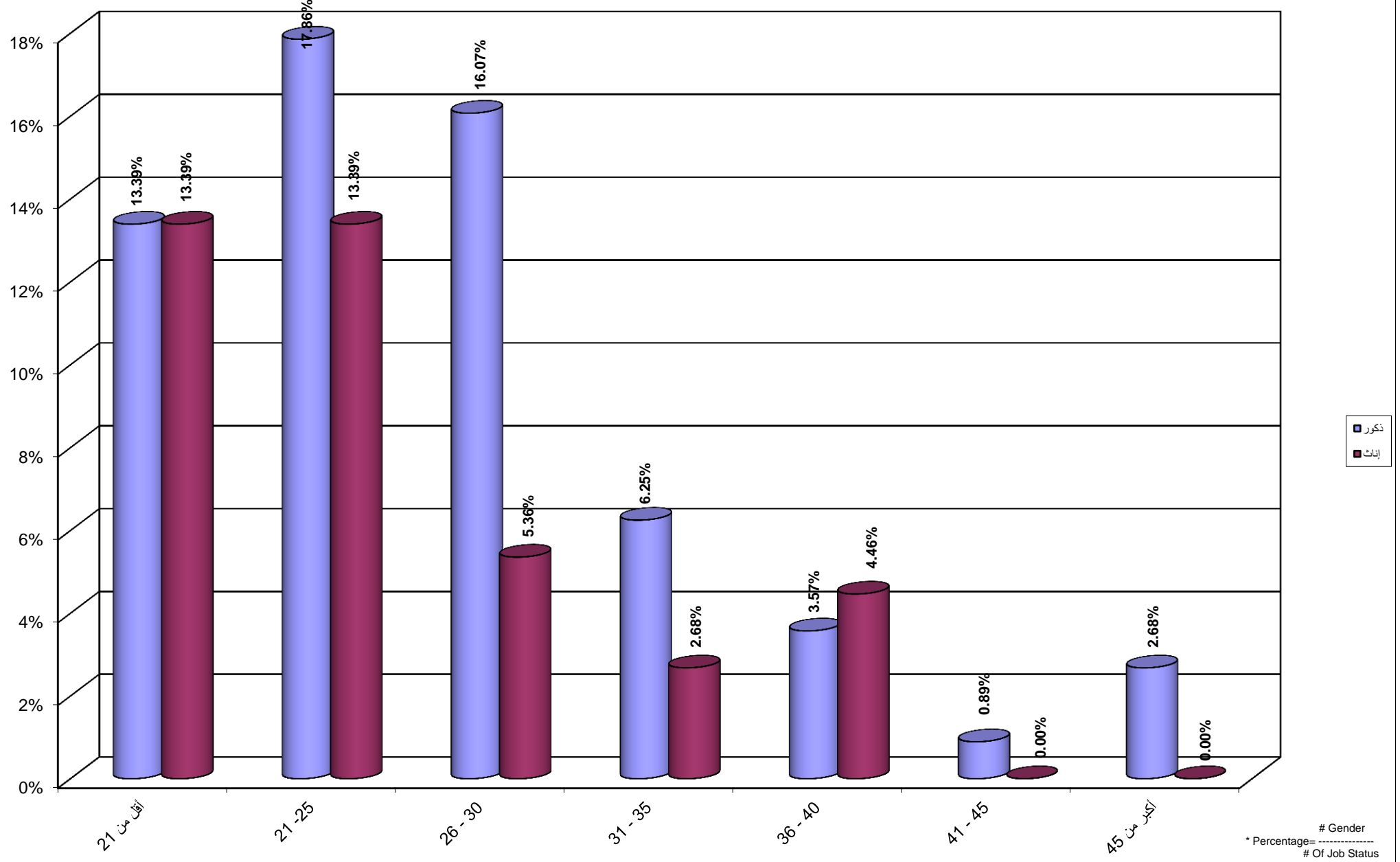


جامعة القدس المفتوحة
 نسبة توزيع الطلبة حسب الفئة العمرية و الحالة المهنية بلا مهنة و الجنس
 Percentage Distribution of Students By Age , Job Status Jobless, Gender

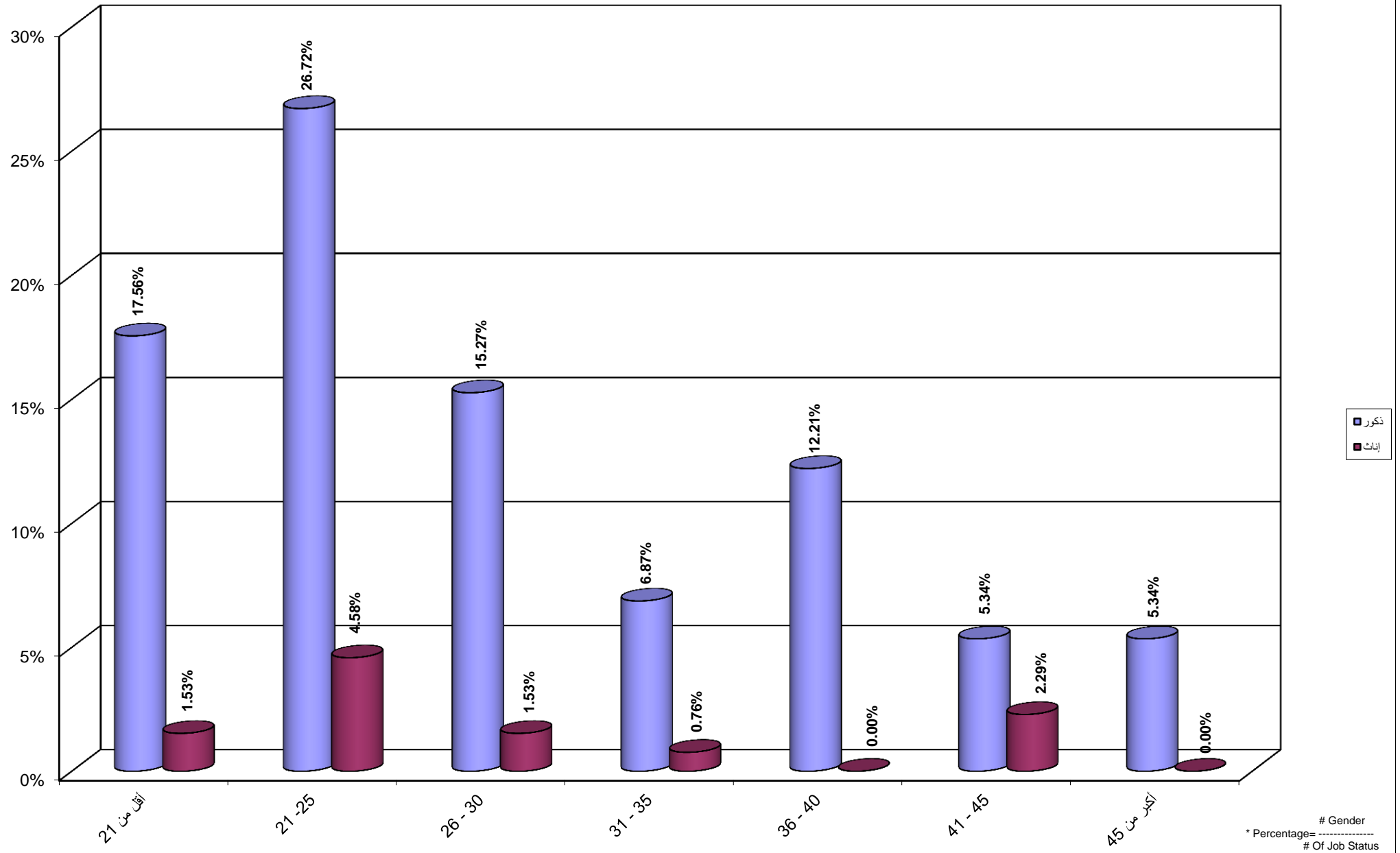


جامعة القدس المفتوحة
نسبة توزيع الطلبة حسب الفئة العمرية و الحالة المهنية الزراعة و الجنس

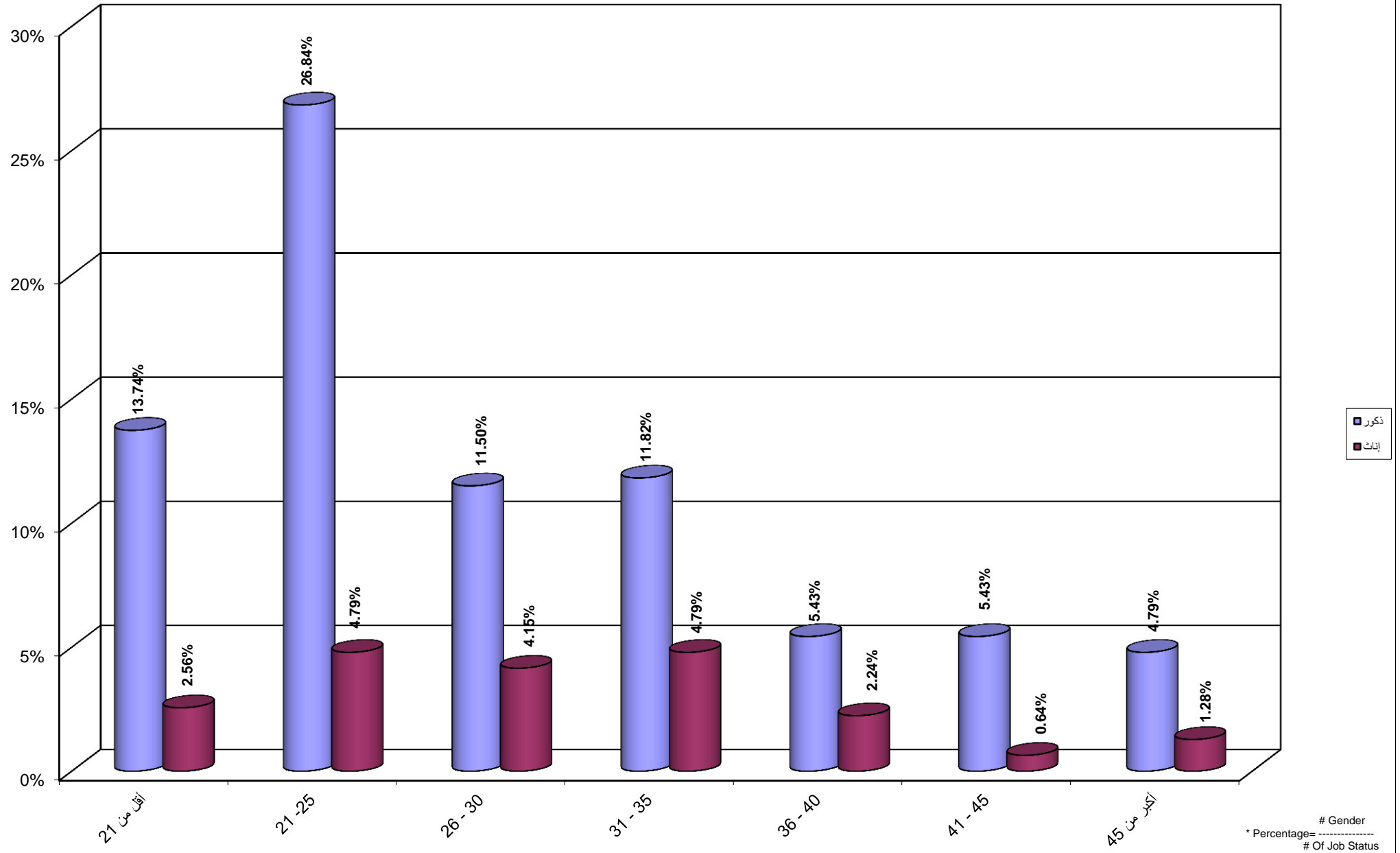
Percentage Distribution of Students By Age , Job Status Agriculture, Gender



جامعة القدس المفتوحة
 نسبة توزيع الطلبة حسب الفئة العمرية و الحالة المهنية الصناعة و الجنس
 Percentage Distribution of Students By Age , Job Status Industry, Gender

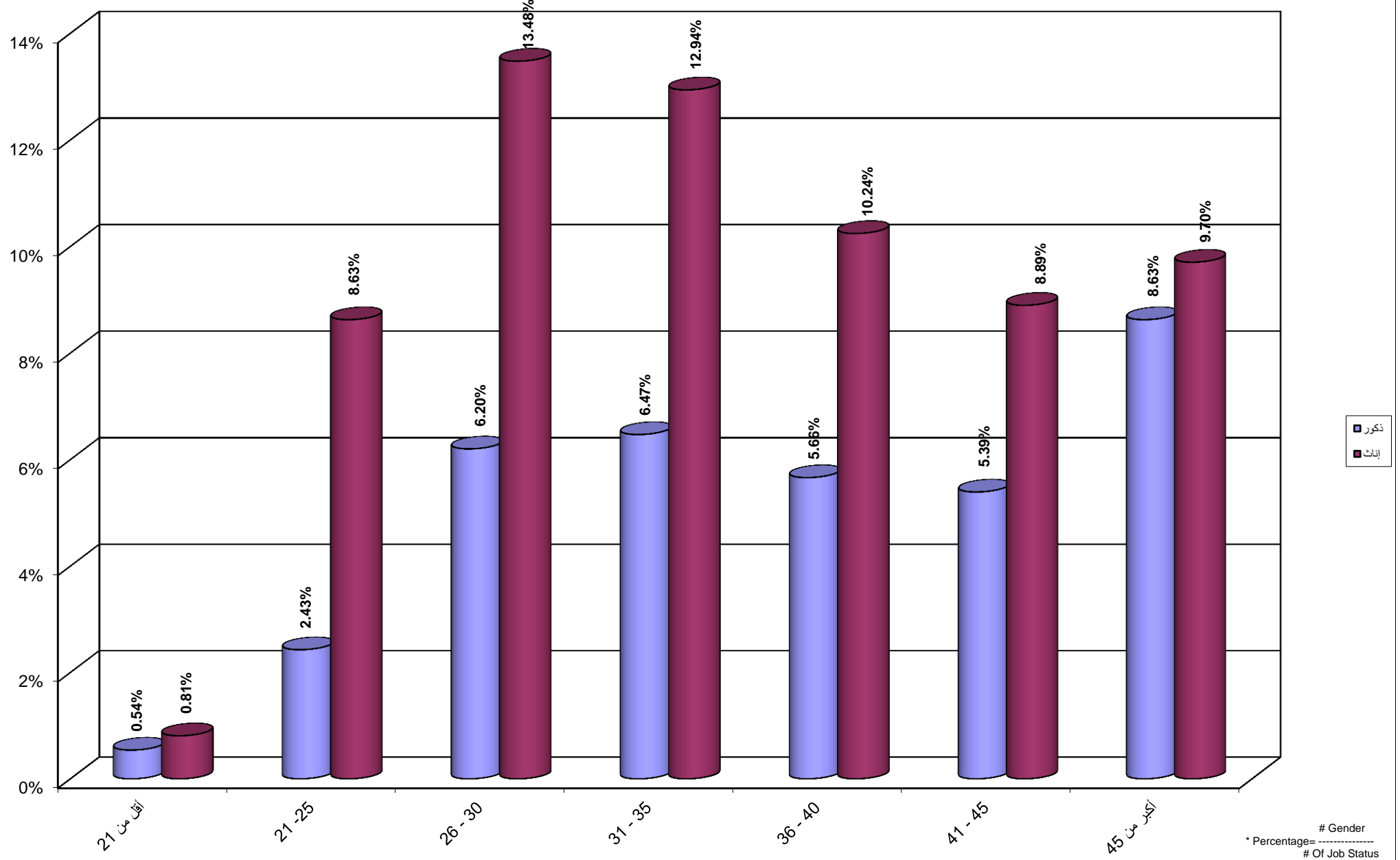


جامعة القدس المفتوحة
نسبة توزيع الطلبة حسب الفئة العمرية و الحالة المهنية التجارة و الجنس
Percentage Distribution of Students By Age , Job Status Trade, Gender

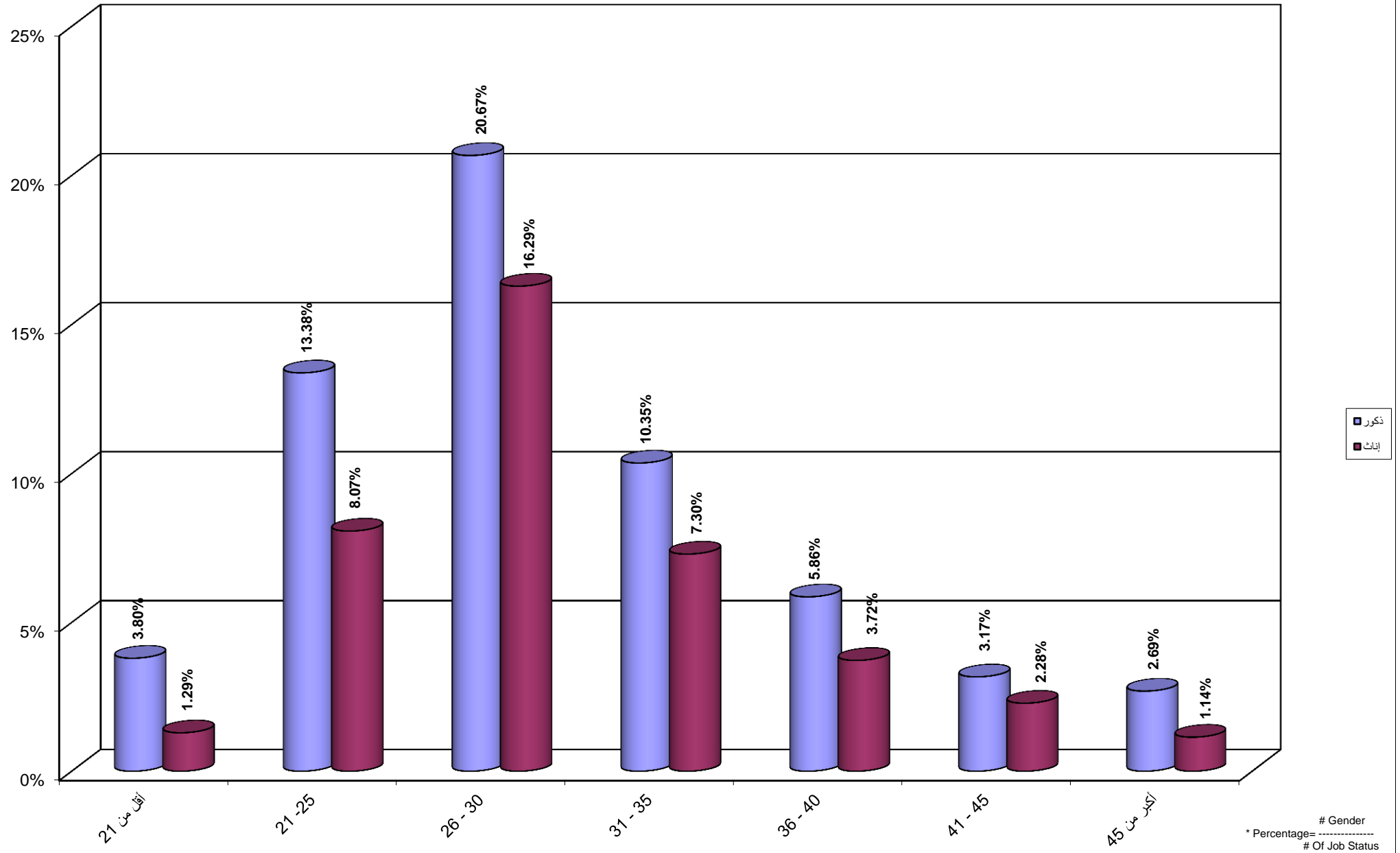


جامعة القدس المفتوحة
نسبة توزيع الطلبة حسب الفئة العمرية و الحالة المهنية موظف و الجنس

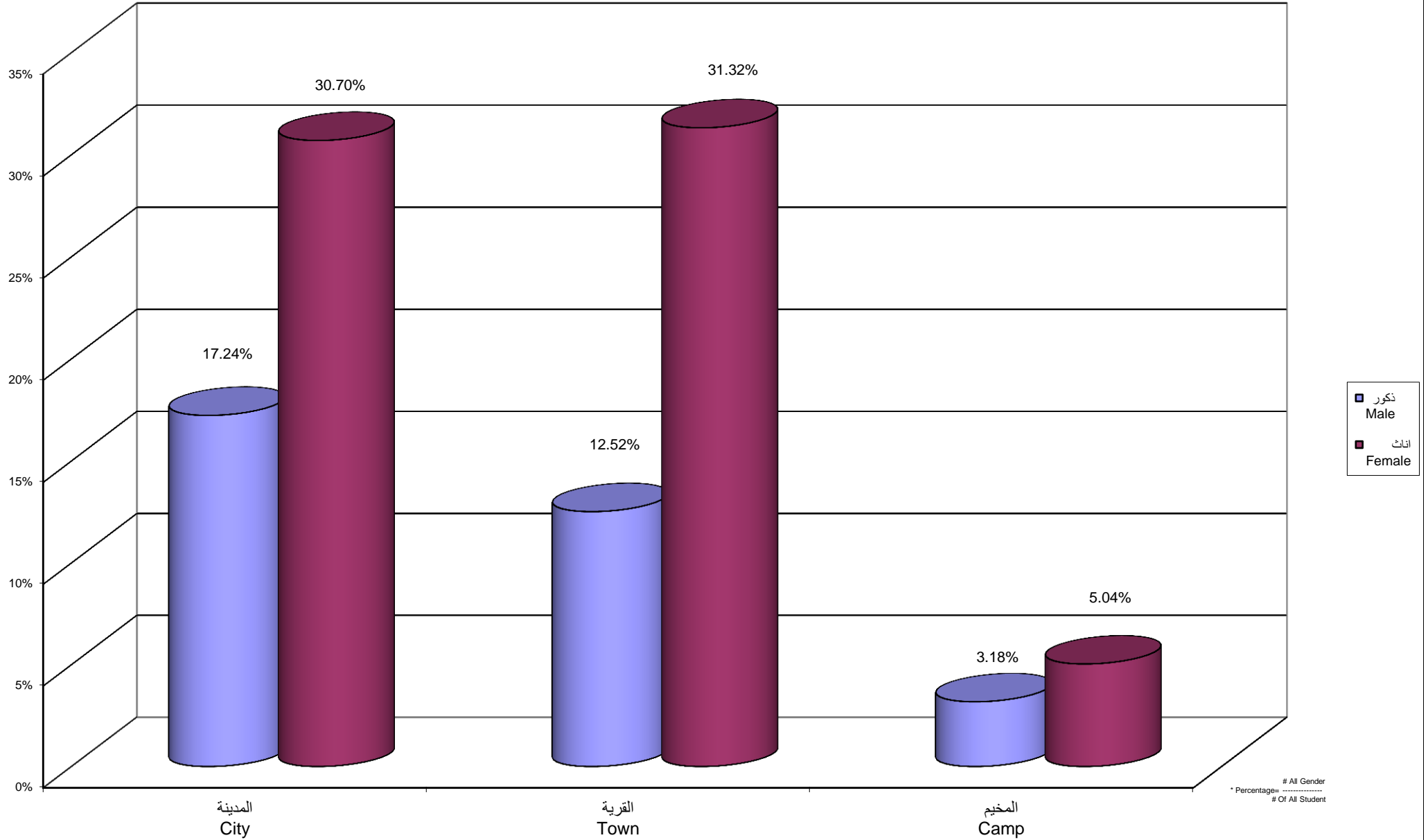
Percentage Distribution of Students By Age , Job Status Employee, Gender



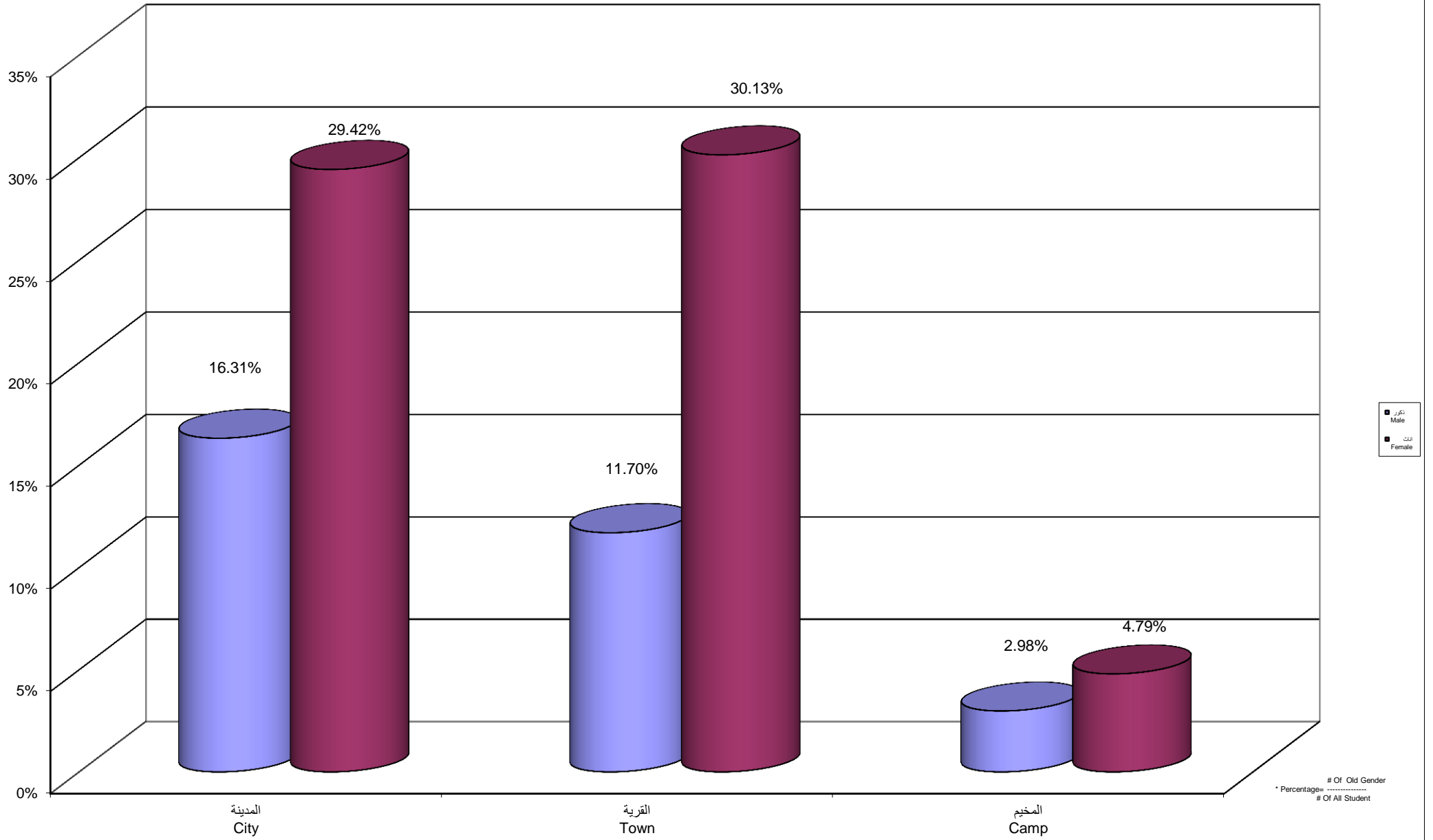
جامعة القدس المفتوحة
 نسبة توزيع الطلبة حسب الفئة العمرية و الحالة المهنية مجالات اخرى و الجنس
 Percentage Distribution of Students By Age , Job Status Others, Gender



جامعة القدس المفتوحة
نسبة توزيع الطلبة حسب مكان الإقامة و الجنس
Percentage Distribution of Students By City , Gender



جامعة القدس المفتوحة
 نسبة توزيع الطلبة القدامى حسب مكان الإقامة و الجنس
 Percentage Distribution of Old Students By City , Gender



Of Old Gender
 * Percentages = # Of All Student

جامعة القدس المفتوحة
نسبة توزيع الطلبة الجدد حسب مكان الإقامة و الجنس
Percentage Distribution of New Students By City , Gender

