



جامعة القدس المفتوحة

أعداد الطلاب الملتحقين بالجامعة

للفصل الدراسي الثاني " 1112 "

للعام الجامعي 2012 / 2011

إعداد

عمادة القبول والتسجيل والامتحانات

نيسان 2012

38	توزيع الطلاب في كلية الإدارة و الريادة حسب الفروع / المراكز الدراسية و المستوى الأكاديمي و الجنس
39	توزيع الطلاب في كلية العلوم الإدارية والاقتصادية حسب التخصص و الفرع / المركز الدراسي والجنس
40	توزيع الطلاب القدامى في كلية العلوم الإدارية والاقتصادية حسب التخصص و الفرع / المركز الدراسي والجنس
41	توزيع الطلاب الجدد في كلية العلوم الإدارية والاقتصادية حسب التخصص و الفرع / المركز الدراسي والجنس
42	توزيع الطلاب في كلية العلوم الإدارية و الاقتصادية حسب الفروع / المراكز الدراسية و المستوى الأكاديمي و الجنس
43	توزيع الطلاب في تخصص إدارة الأعمال حسب الفروع / المراكز الدراسية و المستوى الأكاديمي و الجنس
44	توزيع الطلاب في تخصص الاقتصاد حسب الفروع / المراكز الدراسية و المستوى الأكاديمي و الجنس
45	توزيع الطلاب في تخصص المحاسبة حسب الفروع / المراكز الدراسية و المستوى الأكاديمي و الجنس
46	توزيع الطلاب في تخصص العلوم المالية والمصرفية حسب الفروع / المراكز الدراسية و المستوى الأكاديمي و الجنس
47	توزيع الطلاب في تخصص التسويق حسب الفروع / المراكز الدراسية و المستوى الأكاديمي و الجنس
48	توزيع الطلاب في تخصص الإدارة الصحية حسب الفروع / المراكز الدراسية و المستوى الأكاديمي و الجنس
49	توزيع الطلاب الغير متخصصين في كلية العلوم الإدارية و الاقتصادية حسب الفروع / المراكز الدراسية و المستوى الأكاديمي و الجنس
50	توزيع الطلاب في كلية التربية حسب التخصص و الفرع / المركز الدراسي والجنس
51	توزيع الطلاب القدامى في كلية التربية حسب التخصص و الفرع / المركز الدراسي والجنس
52	توزيع الطلاب الجدد في كلية التربية حسب التخصص و الفرع / المركز الدراسي والجنس
53	توزيع الطلاب في كلية التربية حسب الفروع / المراكز الدراسية و المستوى الأكاديمي و الجنس
54	توزيع الطلاب في تخصص المرحلة الأساسية الأولى حسب الفروع / المراكز الدراسية و المستوى الأكاديمي و الجنس
55	توزيع الطلاب في تخصص تعليم التربية الإسلامية حسب الفروع / المراكز الدراسية و المستوى الأكاديمي و الجنس
56	توزيع الطلاب في تخصص اللغة العربية وأساليب تدريسها حسب الفروع / المراكز الدراسية و المستوى الأكاديمي و الجنس
57	توزيع الطلاب في تخصص اللغة الإنجليزية وأساليب تدريسها حسب الفروع / المراكز الدراسية و المستوى الأكاديمي و الجنس
58	توزيع الطلاب في تخصص تعليم الإجتتماعيات حسب الفروع / المراكز الدراسية و المستوى الأكاديمي و الجنس
59	توزيع الطلاب في تخصص الرياضيات وأساليب تدريسها حسب الفروع / المراكز الدراسية و المستوى الأكاديمي و الجنس
60	توزيع الطلاب في تخصص تعليم العلوم حسب الفروع / المراكز الدراسية و المستوى الأكاديمي و الجنس
61	توزيع الطلاب الغير متخصصين في كلية التربية حسب الفروع / المراكز الدراسية و المستوى الأكاديمي و الجنس
62	توزيع الطلاب في كلية دبلوم التأهيل التربوي حسب الفروع / المراكز الدراسية والجنس
63	توزيع الطلاب في كلية دبلوم التأهيل التربوي حسب الفروع / المراكز الدراسية و المستوى الأكاديمي و الجنس
64	توزيع الطلاب في السنة التحضيرية حسب التخصص والمستوى الأكاديمي و الجنس
65	توزيع الطلاب في السنة التحضيرية حسب الفروع / المراكز الدراسية و المستوى الأكاديمي و الجنس
66	توزيع الطلاب حسب التخصصات في الكليات والمستوى الأكاديمي والجنس
67	توزيع الطلاب الجدد في الكليات حسب الفرع في الثانوية العامة
68	توزيع الطلاب الجدد حسب الكلية وفرع الثانوية والمعدل والجنس
69	توزيع الطلاب في الجامعة حسب الفئات العمرية والحالة الاجتماعية والجنس
70	توزيع الطلاب في الجامعة حسب الفئات العمرية والمهنة والجنس
71	توزيع الطلاب في الكليات حسب مكان الإقامة والجنس
72	نسبة توزيع الطلاب حسب الجنس
73	نسبة توزيع الطلاب حسب الكلية والجنس
74	نسبة توزيع الطلاب حسب الجنس والمستوى الدراسي
75	نسبة توزيع الطلاب حسب الفرع / المركز الدراسي و الجنس
76	نسبة توزيع الطلاب في كلية التكنولوجيا والعلوم التطبيقية حسب التخصص والجنس
77	نسبة توزيع الطلاب في كلية التكنولوجيا والعلوم التطبيقية حسب الجنس والمستوى الدراسي

78	نسبة توزيع الطلاب في كلية التكنولوجيا والعلوم التطبيقية حسب الفرع / المركز الدراسي و الجنس
79	نسبة توزيع الطلاب في كلية الزراعة حسب التخصص والجنس
80	نسبة توزيع الطلاب في كلية الزراعة حسب الجنس والمستوى الدراسي
81	نسبة توزيع الطلاب في كلية الزراعة حسب الفرع / المركز الدراسي و الجنس
82	نسبة توزيع الطلاب في كلية التنمية الاجتماعية والأسرية حسب التخصص والجنس
83	نسبة توزيع الطلاب في كلية التنمية الاجتماعية والأسرية حسب الجنس والمستوى الدراسي
84	نسبة توزيع الطلاب في كلية التنمية الاجتماعية والأسرية حسب الفرع / المركز الدراسي و الجنس
85	نسبة توزيع الطلاب في كلية الإدارة والريادة حسب التخصص والجنس
86	نسبة توزيع الطلاب في كلية الإدارة والريادة حسب الجنس والمستوى الدراسي
87	نسبة توزيع الطلاب في كلية الإدارة والريادة حسب الفرع / المركز الدراسي و الجنس
88	نسبة توزيع الطلاب في كلية العلوم الإدارية والاقتصادية حسب التخصص والجنس
89	نسبة توزيع الطلاب في كلية العلوم الإدارية والاقتصادية حسب الجنس والمستوى الدراسي
90	نسبة توزيع الطلاب في كلية العلوم الإدارية والاقتصادية حسب الفرع / المركز الدراسي و الجنس
91	نسبة توزيع الطلاب في كلية التربية حسب التخصص والجنس
92	نسبة توزيع الطلاب في كلية التربية حسب الجنس والمستوى الدراسي
93	نسبة توزيع الطلاب في كلية التربية حسب الفرع / المركز الدراسي و الجنس
94	نسبة توزيع الطلاب في كلية دبلوم التأهيل التربوي حسب التخصص والجنس
95	نسبة توزيع الطلاب في كلية دبلوم التأهيل التربوي حسب الفرع / المركز الدراسي و الجنس
96	نسبة توزيع الطلاب في السنة التحضيرية حسب التخصص والجنس
97	نسبة توزيع الطلاب في السنة التحضيرية حسب الفرع / المركز الدراسي و الجنس
98	نسبة توزيع الطلاب الجدد حسب الفرع في الثانوية العامة
99	نسبة توزيع الطلاب الجدد حسب الفرع في الثانوية العامة والكليات
100	نسبة توزيع الطلاب حسب الفئة العمرية، والجنس
101	نسبة توزيع الطلاب حسب الحالة الاجتماعية والجنس
102	نسبة توزيع الطلاب حسب الفئة العمرية و الحالة الاجتماعية أعزب / عزباء و الجنس
103	نسبة توزيع الطلاب حسب الفئة العمرية و الحالة الاجتماعية متزوج / متزوجة و الجنس
104	نسبة توزيع الطلاب حسب الفئة العمرية و الحالة الاجتماعية مطلق / مطلقة و الجنس
105	نسبة توزيع الطلاب حسب الفئة العمرية و الحالة الاجتماعية أرمل / أرملة و الجنس
106	نسبة توزيع الطلاب حسب المهنة والجنس
107	نسبة توزيع الطلاب حسب الفئة العمرية و الحالة المهنية بلا مهنة و الجنس
108	نسبة توزيع الطلاب حسب الفئة العمرية و الحالة المهنية الزراعة و الجنس
109	نسبة توزيع الطلاب حسب الفئة العمرية و الحالة المهنية الصناعة و الجنس
110	نسبة توزيع الطلاب حسب الفئة العمرية و الحالة المهنية التجارة و الجنس
111	نسبة توزيع الطلاب حسب الفئة العمرية و الحالة المهنية موظف و الجنس
112	نسبة توزيع الطلاب حسب الفئة العمرية و الحالة المهنية مجالات أخرى و الجنس
113	نسبة توزيع الطلاب حسب مكان الإقامة والجنس
114	نسبة توزيع الطلاب القدامى حسب مكان الإقامة والجنس
115	نسبة توزيع الطلاب الجدد حسب مكان الإقامة والجنس

جامعة القدس المفتوحة

AL-Quds Open University

توزيع الطلاب حسب الكلية و المستوى الاكاديمي و الجنس

Distribution Of Students By Faculty , Academic Level , Gender

الفصل الدراسي الثاني من العام الجامعي 2011 / 2012

" 1112 "

عدد الطلاب حسب المستوى الدراسي												عدد الطلاب القدامى والجدد									الكلية Faculty				
المجموع Total			مستوى رابعة Level 4			مستوى ثالثة Level 3			مستوى ثانية Level 2			مستوى أولى Level 1			المجموع			جدد			قدامى			الجنس	
المجموع	إناث	ذكور	المجموع	إناث	ذكور	المجموع	إناث	ذكور	المجموع	إناث	ذكور	المجموع	إناث	ذكور	المجموع	إناث	ذكور	المجموع	إناث	ذكور	المجموع	إناث	ذكور	Gender	
Total	Female	Male	Total	Female	Male	Total	Female	Male	Total	Female	Male	Total	Female	Male	Total	Female	Male	Total	Female	Male	Total	Female	Male		
3047	1532	1515	490	281	209	469	254	215	703	381	322	1385	616	769	3047	1532	1515	195	77	118	2852	1455	1397	Technology and Applied Science التكنولوجيا و العلوم التطبيقية	
258	62	196	42	11	31	46	14	32	52	12	40	118	25	93	258	62	196	10	1	9	248	61	187	Agriculture الزراعة	
5549	3461	2088	987	520	467	963	569	394	1444	927	517	2155	1445	710	5549	3461	2088	215	114	101	5334	3347	1987	Social and Family Development التنمية الاجتماعية و الاسرية	
35	7	28	35	7	28	0	0	0	0	0	0	0	0	0	35	7	28	0	0	0	35	7	28	Management and Entrepreneurship الادارة و الريادة	
17794	8811	8983	1956	961	995	2520	1405	1115	4562	2361	2201	8756	4084	4672	17794	8811	8983	1014	413	601	16780	8398	8382	Administrative And Economical Sciences العلوم الادارية و الاقتصادية	
29051	22019	7032	5915	4538	1377	5881	4402	1479	7706	5895	1811	9549	7184	2365	29051	22019	7032	983	720	263	28068	21299	6769	Education التربية	
352	293	59	0	0	0	0	0	0	0	0	0	352	293	59	352	293	59	142	114	28	210	179	31	Educational Qualification Diploma دبلوم التأهيل التربوي	
3200	1894	1306	0	0	0	0	0	0	0	0	0	3200	1894	1306	3200	1894	1306	0	0	0	3200	1894	1306	Preparing Year السنة التحضيرية	
59286	38079	21207	9425	6318	3107	9879	6644	3235	14467	9576	4891	25515	15541	9974	59286	38079	21207	2559	1439	1120	56727	36640	20087	Total المجموع	

Distribution of Old & New Students By Branches \ Study Centers , Gender

الفصل الدراسي الثاني من العام الجامعي 2011 / 2012

" 1112 "

المجموع			الجدد			القدامى			الفروع / المراكز الدراسية
Total			New			Old			Branches \ Study Centers
المجموع	إناث	ذكور	المجموع	إناث	ذكور	المجموع	إناث	ذكور	الجنس
Total	Female	Male	Total	Female	Male	Total	Female	Male	Gender
510	406	104	37	30	7	473	376	97	Jerusalem فرع القدس
372	263	109	22	15	7	350	248	102	Ezareyah Center مركز العيزرية
6900	4739	2161	341	191	150	6559	4548	2011	Ramallah فرع رام الله و البيرة
791	550	241	38	19	19	753	531	222	Jericho فرع أريحا
6639	4157	2482	327	174	153	6312	3983	2329	Nablus فرع نابلس
1775	1245	530	52	26	26	1723	1219	504	Tubas فرع طوباس
2518	1782	736	83	36	47	2435	1746	689	Qalqilya فرع قلقيلية
1352	844	508	41	16	25	1311	828	483	Salfeet فرع سلفيت
822	602	220	19	12	7	803	590	213	Bedyah Center مركز بديا
4320	2761	1559	162	92	70	4158	2669	1489	Tulkarm فرع طولكرم
5828	4268	1560	213	123	90	5615	4145	1470	Jenin فرع جنين
1617	1129	488	40	26	14	1577	1103	474	Jenin Center مركز جنين
3395	2316	1079	135	80	55	3260	2236	1024	Bethlehem فرع بيت لحم
1161	868	293	28	16	12	1133	852	281	Beit Sahour Center مركز بيت ساحور
5082	3302	1780	285	171	114	4797	3131	1666	Hebron فرع الخليل
2299	1752	547	60	44	16	2239	1708	531	Dora فرع دورا
1624	1115	509	75	54	21	1549	1061	488	Yatta Center مركز يطا
3915	1598	2317	232	92	140	3683	1506	2177	Gaza فرع غزة
1766	1009	757	83	52	31	1683	957	726	Al-Wosta فرع الوسطى
1644	720	924	65	37	28	1579	683	896	Khanyounis فرع خانيونس
1749	984	765	87	61	26	1662	923	739	Rafah فرع رفح
3207	1669	1538	134	72	62	3073	1597	1476	North Gaza فرع شمال غزة
59286	38079	21207	2559	1439	1120	56727	36640	20087	Total المجموع

Distribution of Students By Branches \ Study Centers , Academic Level , Gender

الفصل الدراسي الثاني من العام الجامعي 2011 / 2012

" 1112 "

عدد الطلاب حسب المستوى الدراسي															الفروع / المراكز الدراسية	
المجموع Total			مستوى رابعة Level 4			مستوى ثالثة Level 3			مستوى ثانية Level 2			مستوى اولى Level 1			Branches \ Study Centers	
المجموع	إناث	ذكور	المجموع	إناث	ذكور	المجموع	إناث	ذكور	المجموع	إناث	ذكور	المجموع	إناث	ذكور	الجنس Gender	
Total	Female	Male	Total	Female	Male	Total	Female	Male	Total	Female	Male	Total	Female	Male		
510	406	104	112	90	22	110	96	14	113	78	35	175	142	33	Jerusalem فروع القدس	
372	263	109	82	66	16	74	51	23	66	47	19	150	99	51	Ezareyah Center مركز العيزرية	
6900	4739	2161	1090	818	272	1108	837	271	1672	1171	501	3030	1913	1117	Ramallah فروع رام الله و البيرة	
791	550	241	110	90	20	115	86	29	209	151	58	357	223	134	Jericho فروع أريحا	
6639	4157	2482	770	548	222	959	662	297	1550	1039	511	3360	1908	1452	Nablus فروع نابلس	
1775	1245	530	268	208	60	272	213	59	446	330	116	789	494	295	Tubas فروع طوباس	
2518	1782	736	396	312	84	372	297	75	661	491	170	1089	682	407	Qalqilya فروع قلقيلية	
1352	844	508	210	146	64	240	166	74	306	200	106	596	332	264	Salfeet فروع سلفيت	
822	602	220	111	86	25	126	97	29	186	140	46	399	279	120	Bedy Center مركز بديا	
4320	2761	1559	674	505	169	688	489	199	1074	707	367	1884	1060	824	Tulkarm فروع طولكرم	
5828	4268	1560	944	734	210	983	768	215	1492	1110	382	2409	1656	753	Jenin فروع جنين	
1617	1129	488	229	177	52	210	169	41	365	285	80	813	498	315	Jenin Center مركز جنين	
3395	2316	1079	494	354	140	501	362	139	753	544	209	1647	1056	591	Bethlehem فروع بيت لحم	
1161	868	293	264	192	72	206	153	53	266	211	55	425	312	113	Beit Sahour Center مركز بيت ساحور	
5082	3302	1780	697	472	225	738	500	238	1256	840	416	2391	1490	901	Hebron فروع الخليل	
2299	1752	547	396	294	102	376	290	86	601	462	139	926	706	220	Dora فروع دورا	
1624	1115	509	252	181	71	294	197	97	432	287	145	646	450	196	Yatta Center مركز يثا	
3915	1598	2317	671	264	407	751	286	465	953	392	561	1540	656	884	Gaza فروع غزة	
1766	1009	757	397	216	181	380	225	155	413	241	172	576	327	249	Al-Wosta فروع الوسطى	
1644	720	924	344	128	216	370	165	205	405	177	228	525	250	275	Khanyounis فروع خانيونس	
1749	984	765	335	169	166	404	230	174	414	234	180	596	351	245	Rafah فروع رفح	
3207	1669	1538	579	268	311	602	305	297	834	439	395	1192	657	535	North Gaza فروع شمال غزة	
59286	38079	21207	9425	6318	3107	9879	6644	3235	14467	9576	4891	25515	15541	9974	Total المجموع	

جامعة القدس المفتوحة

AL-Quds Open University

توزيع الطلاب في كلية التكنولوجيا و العلوم التطبيقية حسب التخصص و المستوى الاكاديمي و الجنس

Distribution of Students In Technology and Applied Science Faculty By Specialization , Academic Level , Gender

الفصل الدراسي الثاني من العام الجامعي 2011 / 2012

" 1112 "

عدد الطلاب حسب المستوى الدراسي															عدد الطلاب القدامى والجدد									التكنولوجيا و العلوم التطبيقية			
المجموع Total			مستوى رابعة Level 4			مستوى ثالثة Level 3			مستوى ثانية Level 2			مستوى أولى Level 1			المجموع			جديد			قدامى			Technology and Applied Science			
المجموع	إناث	ذكور	المجموع	إناث	ذكور	المجموع	إناث	ذكور	المجموع	إناث	ذكور	المجموع	إناث	ذكور	المجموع	إناث	ذكور	المجموع	إناث	ذكور	المجموع	إناث	ذكور	الجنس			
Total	Female	Male	Total	Female	Male	Total	Female	Male	Total	Female	Male	Total	Female	Male	Total	Female	Male	Total	Female	Male	Total	Female	Male	Gender			
1640	858	782	333	193	140	317	175	142	450	245	205	540	245	295	1640	858	782	66	30	36	1574	828	746	Computer Information Systems	انظمة المعلومات الحاسوبية		
749	411	338	157	88	69	150	79	71	197	117	80	245	127	118	749	411	338	53	17	36	696	394	302	Information Technology and Communication	تكنولوجيا المعلومات و الاتصالات		
658	263	395	0	0	0	2	0	2	56	19	37	600	244	356	658	263	395	76	30	46	582	233	349	Not Specialized	غير متخصص		
3047	1532	1515	490	281	209	469	254	215	703	381	322	1385	616	769	3047	1532	1515	195	77	118	2852	1455	1397	Total	المجموع		

جامعة القدس المفتوحة

AL-Quds Open University

توزيع الطلاب في كلية الزراعة حسب التخصص والمستوى الاكاديمي و الجنس

Distribution Of Students In Agriculture Faculty By Specialization , Academic Level , Gender

الفصل الدراسي الثاني من العام الجامعي 2011 / 2012

" 1112 "

عدد الطلاب حسب المستوى الدراسي												عدد الطلاب القدامى والجدد									Agriculture الزراعة				
المجموع Total			مستوى رابعة Level 4			مستوى ثالثة Level 3			مستوى ثانية Level 2			مستوى أولى Level 1			المجموع			جدد			قدامى			الجنس	
المجموع	إناث	ذكور	المجموع	إناث	ذكور	المجموع	إناث	ذكور	المجموع	إناث	ذكور	المجموع	إناث	ذكور	المجموع	إناث	ذكور	المجموع	إناث	ذكور	المجموع	إناث	ذكور		الجنس
Total	Female	Male	Total	Female	Male	Total	Female	Male	Total	Female	Male	Total	Female	Male	Total	Female	Male	Total	Female	Male	Total	Female	Male	Gender	
78	8	70	29	3	26	26	5	21	13	0	13	10	0	10	78	8	70	4	0	4	74	8	66	Agriculture الزراعة	
46	15	31	8	5	3	16	7	9	11	2	9	11	1	10	46	15	31	0	0	0	46	15	31	Rural Development التنمية الريفية	
102	29	73	5	3	2	4	2	2	27	9	18	66	15	51	102	29	73	3	0	3	99	29	70	Plant Production and Protection الإنتاج النباتي والوقاية	
0	0	0	0	0	0	0	0	0	0	0	0	0	0	0	0	0	0	0	0	0	0	0	0	0	Animal Production الإنتاج الحيواني
32	10	22	0	0	0	0	0	0	1	1	0	31	9	22	32	10	22	3	1	2	29	9	20	Not Specialized غير متخصص	
258	62	196	42	11	31	46	14	32	52	12	40	118	25	93	258	62	196	10	1	9	248	61	187	Total المجموع	

جامعة القدس المفتوحة

AL-Quds Open University

توزيع الطلاب في كلية التنمية الاجتماعية والاسرية حسب التخصص والمستوى الاكاديمي و الجنس

Distribution Of Students In Social and Family Development Faculty By Specialization , Academic Level , Gender

الفصل الدراسي الثاني من العام الجامعي 2011 / 2012

" 1112 "

عدد الطلاب حسب المستوى الدراسي															عدد الطلاب القدامى والجدد									التنمية الاجتماعية والاسرية	
المجموع Total			مستوى رابعة Level 4			مستوى ثالثة Level 3			مستوى ثانية Level 2			مستوى أولى Level 1			المجموع			جدد			قدامى			Social and Family Development	
المجموع	إناث	ذكور	المجموع	إناث	ذكور	المجموع	إناث	ذكور	المجموع	إناث	ذكور	المجموع	إناث	ذكور	المجموع	إناث	ذكور	المجموع	إناث	ذكور	المجموع	إناث	ذكور	الجنس	
Total	Female	Male	Total	Female	Male	Total	Female	Male	Total	Female	Male	Total	Female	Male	Total	Female	Male	Total	Female	Male	Total	Female	Male	Gender	
40	18	22	39	18	21	1	0	1	0	0	0	0	0	0	40	18	22	0	0	0	40	18	22	Social Development	التنمية الاجتماعية
1	1	0	1	1	0	0	0	0	0	0	0	0	0	0	1	1	0	0	0	0	1	1	0	Family Development	التنمية الاسرية
4805	2980	1825	925	489	436	849	496	353	1230	773	457	1801	1222	579	4805	2980	1825	193	103	90	4612	2877	1735	Social Work	الخدمة الاجتماعية
464	317	147	22	12	10	112	73	39	184	137	47	146	95	51	464	317	147	14	7	7	450	310	140	Local Community Development	تنمية المجتمع المحلي
239	145	94	0	0	0	1	0	1	30	17	13	208	128	80	239	145	94	8	4	4	231	141	90	Not Specialized	غير متخصص
5549	3461	2088	987	520	467	963	569	394	1444	927	517	2155	1445	710	5549	3461	2088	215	114	101	5334	3347	1987	Total	المجموع

هـ.أ / إ.هـ - قسم أقبول و ألتسجيل.

جامعة القدس المفتوحة

AL-Quds Open University

توزيع الطلاب في كلية الادارة والريادة حسب التخصص والمستوى الاكاديمي و الجنس

Distribution Of Students In Management and Entrepreneurship Faculty By Specialization , Academic Level , Gender

الفصل الدراسي الثاني من العام الجامعي 2011 / 2012

" 1112 "

عدد الطلاب حسب المستوى الدراسي												عدد الطلاب القدامى والجدد									الادارة والريادة				
المجموع Total			مستوى رابعة Level 4			مستوى ثالثة Level 3			مستوى ثانية Level 2			مستوى أولى Level 1			المجموع			جدد			قدامى			Management and Entrepreneurship	
المجموع	إناث	ذكور	المجموع	إناث	ذكور	المجموع	إناث	ذكور	المجموع	إناث	ذكور	المجموع	إناث	ذكور	المجموع	إناث	ذكور	المجموع	إناث	ذكور	المجموع	إناث	ذكور	الجنس	
Total	Female	Male	Total	Female	Male	Total	Female	Male	Total	Female	Male	Total	Female	Male	Total	Female	Male	Total	Female	Male	Total	Female	Male	Gender	
35	7	28	35	7	28	0	0	0	0	0	0	0	0	0	35	7	28	0	0	0	35	7	28	الادارة والريادة Management and Entrepreneurship	
0	0	0	0	0	0	0	0	0	0	0	0	0	0	0	0	0	0	0	0	0	0	0	0	غير متخصص Not Specialized	
35	7	28	35	7	28	0	0	0	0	0	0	0	0	0	35	7	28	0	0	0	35	7	28	Total المجموع	

هـ.أ / هـ.ب - قسم القبول و التسجيل.

جامعة القدس المفتوحة

AL-Quds Open University

توزيع الطلاب في كلية العلوم الادارية و الاقتصادية حسب التخصص و المستوى الاكاديمي و الجنس

Distribution of Students In Administrative And Economical Sciences Faculty By Specialization , Academic Level , Gender

الفصل الدراسي الثاني من العام الجامعي 2011 / 2012

" 1112 "

عدد الطلاب حسب المستوى الدراسي												عدد الطلاب القدامى والجدد									العلوم الادارية و الاقتصادية				
المجموع Total			مستوى رابعة Level 4			مستوى ثالثة Level 3			مستوى ثانية Level 2			مستوى أولى Level 1			المجموع			جديد			قدامى			Administrative And Economical Sciences	
المجموع	إناث	ذكور	المجموع	إناث	ذكور	المجموع	إناث	ذكور	المجموع	إناث	ذكور	المجموع	إناث	ذكور	المجموع	إناث	ذكور	المجموع	إناث	ذكور	المجموع	إناث	ذكور	الجنس	
Total	Female	Male	Total	Female	Male	Total	Female	Male	Total	Female	Male	Total	Female	Male	Total	Female	Male	Total	Female	Male	Total	Female	Male	Gender	
8881	4822	4059	1133	603	530	1389	821	568	2372	1328	1044	3987	2070	1917	8881	4822	4059	471	225	246	8410	4597	3813	Business Administration	ادارة الاعمال
699	456	243	87	53	34	130	91	39	232	152	80	250	160	90	699	456	243	25	9	16	674	447	227	Economics	الاقتصاد
1606	672	934	411	158	253	468	211	257	590	246	344	137	57	80	1606	672	934	0	0	0	1606	672	934	Accounting	المحاسبة
2372	1282	1090	221	124	97	318	196	122	663	354	309	1170	608	562	2372	1282	1090	101	44	57	2271	1238	1033	Banking and Financial Sciences	العلوم المالية و المصرفية
879	246	633	102	22	80	146	43	103	305	104	201	326	77	249	879	246	633	23	2	21	856	244	612	Marketing	التسويق
333	175	158	0	0	0	52	36	16	119	60	59	162	79	83	333	175	158	65	24	41	268	151	117	Health Management	الإدارة الصحية
3024	1158	1866	2	1	1	17	7	10	281	117	164	2724	1033	1691	3024	1158	1866	329	109	220	2695	1049	1646	Not Specialized	غير متخصص
17794	8811	8983	1956	961	995	2520	1405	1115	4562	2361	2201	8756	4084	4672	17794	8811	8983	1014	413	601	16780	8398	8382	Total	المجموع

هـ.أل / إ.هـ - قسم القبول و أنتسجيل.

جامعة القدس المفتوحة

AL-Quds Open University

توزيع الطلاب في كلية التربية حسب التخصص و المستوى الاكاديمي و الجنس

Distribution Of Students In Education Faculty By Specialization , Academic Level , Gender

الفصل الدراسي الثاني من العام الجامعي 2011 / 2012

" 1112 "

عدد الطلاب حسب المستوى الدراسي												عدد الطلاب القدامى والجدد									التربية Education				
المجموع Total			مستوى رابعة Level 4			مستوى ثالثة Level 3			مستوى ثانية Level 2			مستوى أولى Level 1			المجموع			جديد			قدامى				
المجموع	إناث	ذكور	المجموع	إناث	ذكور	المجموع	إناث	ذكور	المجموع	إناث	ذكور	المجموع	إناث	ذكور	المجموع	إناث	ذكور	المجموع	إناث	ذكور	المجموع	إناث	ذكور	الجنس	
Total	Female	Male	Total	Female	Male	Total	Female	Male	Total	Female	Male	Total	Female	Male	Total	Female	Male	Total	Female	Male	Total	Female	Male	Gender	
9314	7024	2290	1970	1492	478	1872	1402	470	2445	1839	606	3027	2291	736	9314	7024	2290	280	221	59	9034	6803	2231	المرحلة الأساسية الأولى	First Phase Basic Education
2848	1743	1105	640	397	243	671	368	303	750	460	290	787	518	269	2848	1743	1105	89	46	43	2759	1697	1062	تعليم التربية الإسلامية	Teaching Methods of Islamic Education
4263	3397	866	1020	847	173	979	799	180	1120	880	240	1144	871	273	4263	3397	866	104	68	36	4159	3329	830	اللغة العربية وأساليب تدريسها	Arabic and its Teaching Methods
2458	2049	409	558	489	69	573	472	101	859	729	130	468	359	109	2458	2049	409	1	0	1	2457	2049	408	اللغة الإنجليزية وأساليب تدريسها	English and its Teaching Methods
4977	3602	1375	1004	704	300	1020	746	274	1455	1093	362	1498	1059	439	4977	3602	1375	112	70	42	4865	3532	1333	تعليم الاجتماعيات	Teaching Methods of Social Science
2857	2273	584	575	480	95	601	469	132	824	680	144	857	644	213	2857	2273	584	83	59	24	2774	2214	560	الرياضيات وأساليب تدريسها	Mathematics and its Teaching Methods
768	672	96	148	129	19	161	142	19	186	166	20	273	235	38	768	672	96	47	39	8	721	633	88	تعليم العلوم	Teaching Methods of Science
1566	1259	307	0	0	0	4	4	0	67	48	19	1495	1207	288	1566	1259	307	267	217	50	1299	1042	257	غير متخصص	Not Specialized
29051	22019	7032	5915	4538	1377	5881	4402	1479	7706	5895	1811	9549	7184	2365	29051	22019	7032	983	720	263	28068	21299	6769	المجموع	Total

هـ.أ / هـ.ب - قسم القبول و التسجيل.

جامعة القدس المفتوحة

AL-Quds Open University

توزيع الطلاب حسب الكلية والفرع / المركز الدراسي و الجنس

Distribution Of Students By Faculty , Branches \ Study Centers , Gender

الفصل الدراسي الثاني من العام الجامعي 2011 / 2012

" 1112 "

الكلية Faculty																											الفروع / المراكز الدراسية		
المجموع			السنة التحضيرية			دبلوم التأهيل التربوي			التربية			العلوم الادارية والاقتصادية			الادارة والريادة			التنمية الاجتماعية والاسرية			الزراعة			التكنولوجيا والعلوم التطبيقية			Branches \ Study Centers		
Total			Preparing Year			Educational Qualification Diploma			Education			Administrative And Economical Sciences			Management and Entrepreneurship			Social and Family Development			Agriculture			Technology and Applied Science			Gender		
المجموع	إناث	ذكور	المجموع	إناث	ذكور	المجموع	إناث	ذكور	المجموع	إناث	ذكور	المجموع	إناث	ذكور	المجموع	إناث	ذكور	المجموع	إناث	ذكور	المجموع	إناث	ذكور	المجموع	إناث	ذكور	الجنس		
Total	Female	Male	Total	Female	Male	Total	Female	Male	Total	Female	Male	Total	Female	Male	Total	Female	Male	Total	Female	Male	Total	Female	Male	Total	Female	Male	Gender		
510	406	104	16	14	2	0	0	0	319	277	42	92	49	43	0	0	0	75	60	15	0	0	0	8	6	2	Jerusalem	فرع القدس	
372	263	109	20	14	6	3	3	0	183	155	28	109	49	60	0	0	0	50	37	13	0	0	0	7	5	2	Ezareyah Center	مركز العيزرية	
6900	4739	2161	344	222	122	9	5	4	2695	2261	434	2759	1576	1183	9	1	8	727	485	242	0	0	0	357	189	168	Ramallah	فرع رام الله و البيرة	
791	550	241	51	30	21	0	0	0	352	280	72	267	154	113	0	0	0	104	77	27	0	0	0	17	9	8	Jericho	فرع أريحا	
6639	4157	2482	433	271	162	14	14	0	2959	2297	662	2244	1038	1206	2	1	1	565	372	193	11	0	11	411	164	247	Nablus	فرع نابلس	
1775	1245	530	110	78	32	1	1	0	876	668	208	551	326	225	1	0	1	144	108	36	0	0	0	92	64	28	Tubas	فرع طوباس	
2518	1782	736	130	81	49	3	3	0	1293	1084	209	774	387	387	0	0	0	167	119	48	0	0	0	151	108	43	Qalqilya	فرع قلقيلية	
1352	844	508	71	48	23	8	6	2	388	276	112	644	356	288	1	0	1	145	101	44	0	0	0	95	57	38	Salfeet	فرع سلفيت	
822	602	220	45	33	12	6	6	0	385	315	70	272	158	114	0	0	0	57	50	7	0	0	0	57	40	17	Bedy Center	مركز بديا	
4320	2761	1559	191	112	79	46	46	0	2002	1566	436	1544	712	832	6	3	3	215	163	52	1	0	1	315	159	156	Tulkarm	فرع طولكرم	
5828	4268	1560	0	0	0	13	11	2	3322	2675	647	1782	1079	703	4	1	3	342	267	75	69	24	45	296	211	85	Jenin	فرع جنين	
1617	1129	488	260	158	102	0	0	0	763	608	155	444	244	200	4	0	4	105	88	17	0	0	0	41	31	10	Jenin Center	مركز جنين	
3395	2316	1079	216	140	76	16	16	0	1461	1151	310	1070	581	489	2	0	2	457	333	124	1	1	0	172	94	78	Bethlehem	فرع بيت لحم	
1161	868	293	69	48	21	2	2	0	668	525	143	273	177	96	0	0	0	115	94	21	0	0	0	34	22	12	Beit Sahour Center	مركز بيت ساحور	
5082	3302	1780	274	184	90	14	14	0	2101	1690	411	1678	855	823	1	1	0	499	367	132	174	37	137	341	154	187	Hebron	فرع الخليل	
2299	1752	547	95	75	20	18	17	1	1267	1056	211	596	370	226	1	0	1	238	181	57	2	0	2	82	53	29	Dora	فرع دورا	
1624	1115	509	82	61	21	10	7	3	873	652	221	388	207	181	0	0	0	178	126	52	0	0	0	93	62	31	Yatta Center	مركز يثا	
3915	1598	2317	239	76	163	62	47	15	1645	1010	635	1254	260	994	1	0	1	433	150	283	0	0	0	281	55	226	Gaza	فرع غزة	
1766	1009	757	117	59	58	25	20	5	1090	762	328	279	75	204	1	0	1	216	82	134	0	0	0	38	11	27	Al-Wosta	فرع الوسطى	
1644	720	924	119	45	74	18	11	7	970	556	414	279	47	232	1	0	1	200	48	152	0	0	0	57	13	44	Khanyounis	فرع خان يونس	
1749	984	765	111	51	60	41	32	9	1190	778	412	158	38	120	1	0	1	216	75	141	0	0	0	32	10	22	Rafah	فرع رفح	
3207	1669	1538	207	94	113	43	32	11	2249	1377	872	337	73	264	0	0	0	301	78	223	0	0	0	70	15	55	North Gaza	فرع شمال غزة	
59286	38079	21207	3200	1894	1306	352	293	59	29051	22019	7032	17794	8811	8983	35	7	28	5549	3461	2088	258	62	196	3047	1532	1515	Total	المجموع	

جامعة القدس المفتوحة

AL-Quds Open University

توزيع الطلاب القدامى حسب الكلية والفرع / المركز الدراسي و الجنس

Distribution Of Old Students By Faculty , Branches \ Study Centers , Gender

الفصل الدراسي الثاني من العام الجامعي 2011 / 2012

" 1112 "

الكلية Faculty																											الفروع / المراكز الدراسية		
المجموع			السنة التحضيرية			دبلوم التأهيل التربوي			التربية			العلوم الادارية والاقتصادية			الادارة والريادة			التنمية الاجتماعية والاسرية			الزراعة			التكنولوجيا و العلوم التطبيقية			Branches \ Study Centers		
Total			Preparing Year			Educational Qualification Diploma			Education			Administrative And Economical Sciences			Management and Entrepreneurship			Social and Family Development			Agriculture			Technology and Applied Science					
المجموع	إناث	ذكور	المجموع	إناث	ذكور	المجموع	إناث	ذكور	المجموع	إناث	ذكور	المجموع	إناث	ذكور	المجموع	إناث	ذكور	المجموع	إناث	ذكور	المجموع	إناث	ذكور	المجموع	إناث	ذكور	الجنس		
Total	Female	Male	Total	Female	Male	Total	Female	Male	Total	Female	Male	Total	Female	Male	Total	Female	Male	Total	Female	Male	Total	Female	Male	Total	Female	Male	Gender		
473	376	97	16	14	2	0	0	0	299	259	40	86	45	41	0	0	0	67	55	12	0	0	0	5	3	2	Jerusalem	القدس	
350	248	102	20	14	6	2	2	0	172	146	26	99	44	55	0	0	0	50	37	13	0	0	0	7	5	2	Ezareyah Center	مركز العيزرية	
6559	4548	2011	344	222	122	6	5	1	2597	2181	416	2578	1495	1083	9	1	8	699	469	230	0	0	0	326	175	151	Ramallah	فرع رام الله و البيرة	
753	531	222	51	30	21	0	0	0	340	273	67	248	146	102	0	0	0	98	73	25	0	0	0	16	9	7	Jericho	فرع أريحا	
6312	3983	2329	433	271	162	4	4	0	2850	2216	634	2103	980	1123	2	1	1	535	355	180	11	0	11	374	156	218	Nablius	فرع نابلس	
1723	1219	504	110	78	32	1	1	0	856	656	200	530	319	211	1	0	1	141	107	34	0	0	0	84	58	26	Tubas	فرع طوباس	
2435	1746	689	130	81	49	1	1	0	1260	1062	198	739	380	359	0	0	0	161	117	44	0	0	0	144	105	39	Qalqilya	فرع قلقيلية	
1311	828	483	71	48	23	4	4	0	378	269	109	623	351	272	1	0	1	141	100	41	0	0	0	93	56	37	Salfeet	فرع سلفيت	
803	590	213	45	33	12	2	2	0	377	310	67	267	157	110	0	0	0	57	50	7	0	0	0	55	38	17	Bedy Center	مركز بديا	
4158	2669	1489	191	112	79	28	28	0	1941	1526	415	1480	686	794	6	3	3	207	158	49	1	0	1	304	156	148	Tulkarm	فرع طولكرم	
5615	4145	1470	0	0	0	4	4	0	3237	2611	626	1686	1039	647	4	1	3	335	263	72	64	23	41	285	204	81	Jenin	فرع جنين	
1577	1103	474	260	158	102	0	0	0	740	590	150	432	238	194	4	0	4	102	87	15	0	0	0	39	30	9	Jenin Center	مركز جنين	
3260	2236	1024	216	140	76	10	10	0	1421	1120	301	1007	553	454	2	0	2	442	322	120	1	1	0	161	90	71	Bethlehem	فرع بيت لحم	
1133	852	281	69	48	21	2	2	0	655	518	137	262	171	91	0	0	0	112	92	20	0	0	0	33	21	12	Beit Sahour Center	مركز بيت ساحور	
4797	3131	1666	274	184	90	10	10	0	2009	1617	392	1550	786	764	1	1	0	470	351	119	169	37	132	314	145	169	Hebron	فرع الخليل	
2239	1708	531	95	75	20	10	9	1	1248	1038	210	576	360	216	1	0	1	233	177	56	2	0	2	74	49	25	Dora	فرع دورا	
1549	1061	488	82	61	21	4	3	1	837	627	210	371	195	176	0	0	0	170	120	50	0	0	0	85	55	30	Yatta Center	مركز يثا	
3683	1506	2177	239	76	163	43	33	10	1565	957	608	1149	237	912	1	0	1	418	148	270	0	0	0	268	55	213	Gaza	فرع غزة	
1683	957	726	117	59	58	17	15	2	1048	730	318	262	68	194	1	0	1	204	76	128	0	0	0	34	9	25	Al-Wosta	فرع الوسطى	
1579	683	896	119	45	74	9	5	4	933	529	404	269	46	223	1	0	1	194	45	149	0	0	0	54	13	41	Khanyounis	فرع خانيونس	
1662	923	739	111	51	60	25	20	5	1136	735	401	153	36	117	1	0	1	207	71	136	0	0	0	29	10	19	Rafah	فرع رفح	
3073	1597	1476	207	94	113	28	21	7	2169	1329	840	310	66	244	0	0	0	291	74	217	0	0	0	68	13	55	North Gaza	فرع شمال غزة	
56727	36640	20087	3200	1894	1306	210	179	31	28068	21299	6769	16780	8398	8382	35	7	28	5334	3347	1987	248	61	187	2852	1455	1397	Total	المجموع	

جامعة القدس المفتوحة

AL-Quds Open University

توزيع الطلاب الجدد حسب الكلية والفرع / المركز الدراسي و الجنس

Distribution Of New Students By Faculty , Branches \ Study Centers , Gender

الفصل الدراسي الثاني من العام الجامعي 2011 / 2012

" 1112 "

Faculty الكلية																								الفروع / المراكز الدراسية	
المجموع			السنة التحضيرية			دبلوم التأهيل التربوي			التربية			العلوم الادارية والاقتصادية			التنمية الاجتماعية والاسرية			الزراعة			التكنولوجيا و العلوم التطبيقية			Branches \ Study Centers	
Total			Preparing Year			Educational Qualification Diploma			Education			Administrative And Economical Sciences			Social and Family Development			Agriculture			Technology and Applied Science			Gender	
المجموع	إناث	ذكور	المجموع	إناث	ذكور	المجموع	إناث	ذكور	المجموع	إناث	ذكور	المجموع	إناث	ذكور	المجموع	إناث	ذكور	المجموع	إناث	ذكور	المجموع	إناث	ذكور	المجموع	ذكور
Total	Female	Male	Total	Female	Male	Total	Female	Male	Total	Female	Male	Total	Female	Male	Total	Female	Male	Total	Female	Male	Total	Female	Male	Total	Gender
37	30	7	0	0	0	0	0	0	20	18	2	6	4	2	8	5	3	0	0	0	3	3	0	37	Jerusalem
22	15	7	0	0	0	1	1	0	11	9	2	10	5	5	0	0	0	0	0	0	0	0	0	22	Ezareyah Center
341	191	150	0	0	0	3	0	3	98	80	18	181	81	100	28	16	12	0	0	0	31	14	17	341	Ramallah
38	19	19	0	0	0	0	0	0	12	7	5	19	8	11	6	4	2	0	0	0	1	0	1	38	Jericho
327	174	153	0	0	0	10	10	0	109	81	28	141	58	83	30	17	13	0	0	0	37	8	29	327	Nablus
52	26	26	0	0	0	0	0	0	20	12	8	21	7	14	3	1	2	0	0	0	8	6	2	52	Tubas
83	36	47	0	0	0	2	2	0	33	22	11	35	7	28	6	2	4	0	0	0	7	3	4	83	Qalqilya
41	16	25	0	0	0	4	2	2	10	7	3	21	5	16	4	1	3	0	0	0	2	1	1	41	Salfeet
19	12	7	0	0	0	4	4	0	8	5	3	5	1	4	0	0	0	0	0	0	2	2	0	19	Bedya Center
162	92	70	0	0	0	18	18	0	61	40	21	64	26	38	8	5	3	0	0	0	11	3	8	162	Tulkarm
213	123	90	0	0	0	9	7	2	85	64	21	96	40	56	7	4	3	5	1	4	11	7	4	213	Jenin
40	26	14	0	0	0	0	0	0	23	18	5	12	6	6	3	1	2	0	0	0	2	1	1	40	Jenin Center
135	80	55	0	0	0	6	6	0	40	31	9	63	28	35	15	11	4	0	0	0	11	4	7	135	Bethlehem
28	16	12	0	0	0	0	0	0	13	7	6	11	6	5	3	2	1	0	0	0	1	1	0	28	Beit Sahour Center
285	171	114	0	0	0	4	4	0	92	73	19	128	69	59	29	16	13	5	0	5	27	9	18	285	Hebron
60	44	16	0	0	0	8	8	0	19	18	1	20	10	10	5	4	1	0	0	0	8	4	4	60	Dora
75	54	21	0	0	0	6	4	2	36	25	11	17	12	5	8	6	2	0	0	0	8	7	1	75	Yatta Center
232	92	140	0	0	0	19	14	5	80	53	27	105	23	82	15	2	13	0	0	0	13	0	13	232	Gaza
83	52	31	0	0	0	8	5	3	42	32	10	17	7	10	12	6	6	0	0	0	4	2	2	83	Al-Wosta
65	37	28	0	0	0	9	6	3	37	27	10	10	1	9	6	3	3	0	0	0	3	0	3	65	Khanyounis
87	61	26	0	0	0	16	12	4	54	43	11	5	2	3	9	4	5	0	0	0	3	0	3	87	Rafah
134	72	62	0	0	0	15	11	4	80	48	32	27	7	20	10	4	6	0	0	0	2	2	0	134	North Gaza
2559	1439	1120	0	0	0	142	114	28	983	720	263	1014	413	601	215	114	101	10	1	9	195	77	118	2559	Total

Distribution Of Students In Technology and Applied Science Faculty By Specialization , Branches \ Study Centers , Gender

الفصل الدراسي الثاني من العام الجامعي 2011 / 2012

" 1112 "

Specialization التخصص												الفروع / المراكز الدراسية Branches \ Study Centers	
المجموع			غير متخصص			تكنولوجيا المعلومات و الاتصالات			انظمة المعلومات الحاسوبية				الجنس Gender
Total			Not Specialized			Information Technology and Communication			Computer Information Systems			Total	
المجموع	إناث	ذكور	المجموع	إناث	ذكور	المجموع	إناث	ذكور	المجموع	إناث	ذكور		المجموع
Total	Female	Male	Total	Female	Male	Total	Female	Male	Total	Female	Male	Total	
8	6	2	1	1	0	0	0	0	7	5	2	Jerusalem	فرع القدس
7	5	2	0	0	0	0	0	0	7	5	2	Ezareyah Center	مركز العيزرية
357	189	168	67	28	39	147	72	75	143	89	54	Ramallah	فرع رام الله و البيرة
17	9	8	4	1	3	0	0	0	13	8	5	Jericho	فرع أريحا
411	164	247	135	30	105	113	59	54	163	75	88	Nablus	فرع نابلس
92	64	28	42	27	15	0	0	0	50	37	13	Tubas	فرع طوباس
151	108	43	43	25	18	0	0	0	108	83	25	Qalqilya	فرع قلقيلية
95	57	38	15	6	9	0	0	0	80	51	29	Salfeet	فرع سلفيت
57	40	17	9	8	1	0	0	0	48	32	16	Bedy Center	مركز بديا
315	159	156	99	35	64	111	64	47	105	60	45	Tulkarm	فرع طولكرم
296	211	85	37	17	20	132	105	27	127	89	38	Jenin	فرع جنين
41	31	10	12	8	4	0	0	0	29	23	6	Jenin Center	مركز جنين
172	94	78	38	22	16	57	28	29	77	44	33	Bethlehem	فرع بيت لحم
34	22	12	4	3	1	0	0	0	30	19	11	Beit Sahour Center	مركز بيت ساحور
341	154	187	74	25	49	128	64	64	139	65	74	Hebron	فرع الخليل
82	53	29	24	13	11	0	0	0	58	40	18	Dora	فرع دورا
93	62	31	15	10	5	0	0	0	78	52	26	Yatta Center	مركز يطا
281	55	226	28	2	26	61	19	42	192	34	158	Gaza	فرع غزة
38	11	27	2	1	1	0	0	0	36	10	26	Al-Wosta	فرع الوسطى
57	13	44	3	0	3	0	0	0	54	13	41	Khanyounis	فرع خانيونس
32	10	22	3	0	3	0	0	0	29	10	19	Rafah	فرع رفح
70	15	55	3	1	2	0	0	0	67	14	53	North Gaza	فرع شمال غزة
3047	1532	1515	658	263	395	749	411	338	1640	858	782	Total	المجموع

التخصص مطروح في الفروع التالية (رام الله ، نابلس ، طولكرم ، جنين ، بيت لحم ، الخليل ، غزة) .

Distribution Of Old Students In Technology and Applied Science Faculty By Specialization , Branches \ Study Centers , Gender

الفصل الدراسي الثاني من العام الجامعي 2011 / 2012

" 1112 "

Specialization التخصص												الفروع / المراكز الدراسية Branches \ Study Centers	
المجموع			غير متخصص			تكنولوجيا المعلومات و الاتصالات			انظمة المعلومات الحاسوبية				الجنس Gender
Total			Not Specialized			Information Technology and Communication			Computer Information Systems				
المجموع	إناث	ذكور	المجموع	إناث	ذكور	المجموع	إناث	ذكور	المجموع	إناث	ذكور		
Total	Female	Male	Total	Female	Male	Total	Female	Male	Total	Female	Male		
5	3	2	0	0	0	0	0	0	5	3	2	Jerusalem فرع القدس	
7	5	2	0	0	0	0	0	0	7	5	2	Ezareyah Center مركز العيزرية	
326	175	151	55	23	32	136	68	68	135	84	51	Ramallah فرع رام الله و البيرة	
16	9	7	4	1	3	0	0	0	12	8	4	Jericho فرع أريحا	
374	156	218	118	27	91	100	56	44	156	73	83	Nablus فرع نابلس	
84	58	26	38	23	15	0	0	0	46	35	11	Tubas فرع طوباس	
144	105	39	40	22	18	0	0	0	104	83	21	Qalqilya فرع قلقيلية	
93	56	37	15	6	9	0	0	0	78	50	28	Salfeet فرع سلفيت	
55	38	17	8	7	1	0	0	0	47	31	16	Bedya Center مركز بديا	
304	156	148	91	34	57	109	63	46	104	59	45	Tulkarm فرع طولكرم	
285	204	81	34	15	19	127	102	25	124	87	37	Jenin فرع جنين	
39	30	9	11	8	3	0	0	0	28	22	6	Jenin Center مركز جنين	
161	90	71	38	22	16	49	25	24	74	43	31	Bethlehem فرع بيت لحم	
33	21	12	3	2	1	0	0	0	30	19	11	Beit Sahour Center مركز بيت ساحور	
314	145	169	64	22	42	117	61	56	133	62	71	Hebron فرع الخليل	
74	49	25	17	10	7	0	0	0	57	39	18	Dora فرع دورا	
85	55	30	12	7	5	0	0	0	73	48	25	Yatta Center مركز يطا	
268	55	213	24	2	22	58	19	39	186	34	152	Gaza فرع غزة	
34	9	25	2	1	1	0	0	0	32	8	24	Al-Wosta فرع الوسطى	
54	13	41	3	0	3	0	0	0	51	13	38	Khanyounis فرع خانيونس	
29	10	19	2	0	2	0	0	0	27	10	17	Rafah فرع رفح	
68	13	55	3	1	2	0	0	0	65	12	53	North Gaza فرع شمال غزة	
2852	1455	1397	582	233	349	696	394	302	1574	828	746	Total المجموع	

التخصص مطروح في الفروع التالية (رام الله ، نابلس ، طولكرم ، جنين ، بيت لحم ، الخليل ، غزة) .

Distribution Of New Students In Technology and Applied Science Faculty By Specialization , Branches \ Study Centers , Gender

الفصل الدراسي الثاني من العام الجامعي 2011 / 2012

" 1112 "

Specialization التخصص												الفروع / المراكز الدراسية Branches \ Study Centers	
المجموع			غير متخصص			تكنولوجيا المعلومات و الاتصالات			انظمة المعلومات الحاسوبية				الجنس Gender
Total			Not Specialized			Information Technology and Communication			Computer Information Systems				
المجموع	إناث	ذكور	المجموع	إناث	ذكور	المجموع	إناث	ذكور	المجموع	إناث	ذكور		
Total	Female	Male	Total	Female	Male	Total	Female	Male	Total	Female	Male		
3	3	0	1	1	0	0	0	0	2	2	0	Jerusalem فرع القدس	
0	0	0	0	0	0	0	0	0	0	0	0	Ezareyah Center مركز العيزرية	
31	14	17	12	5	7	11	4	7	8	5	3	Ramallah فرع رام الله و البيرة	
1	0	1	0	0	0	0	0	0	1	0	1	Jericho فرع أريحا	
37	8	29	17	3	14	13	3	10	7	2	5	Nablus فرع نابلس	
8	6	2	4	4	0	0	0	0	4	2	2	Tubas فرع طوباس	
7	3	4	3	3	0	0	0	0	4	0	4	Qalqilya فرع قلقيلية	
2	1	1	0	0	0	0	0	0	2	1	1	Salfeet فرع سلفيت	
2	2	0	1	1	0	0	0	0	1	1	0	Bedya Center مركز بديا	
11	3	8	8	1	7	2	1	1	1	1	0	Tulkarm فرع طولكرم	
11	7	4	3	2	1	5	3	2	3	2	1	Jenin فرع جنين	
2	1	1	1	0	1	0	0	0	1	1	0	Jenin Center مركز جنين	
11	4	7	0	0	0	8	3	5	3	1	2	Bethlehem فرع بيت لحم	
1	1	0	1	1	0	0	0	0	0	0	0	Beit Sahour Center مركز بيت ساحور	
27	9	18	10	3	7	11	3	8	6	3	3	Hebron فرع الخليل	
8	4	4	7	3	4	0	0	0	1	1	0	Dora فرع دورا	
8	7	1	3	3	0	0	0	0	5	4	1	Yatta Center مركز يطا	
13	0	13	4	0	4	3	0	3	6	0	6	Gaza فرع غزة	
4	2	2	0	0	0	0	0	0	4	2	2	Al-Wosta فرع الوسطى	
3	0	3	0	0	0	0	0	0	3	0	3	Khanyounis فرع خانيونس	
3	0	3	1	0	1	0	0	0	2	0	2	Rafah فرع رفح	
2	2	0	0	0	0	0	0	0	2	2	0	North Gaza فرع شمال غزة	
195	77	118	76	30	46	53	17	36	66	30	36	Total المجموع	

التخصص مطروح في الفروع التالية (رام الله ، نابلس ، طولكرم ، جنين ، بيت لحم ، الخليل ، غزة) .

عدد الطلاب حسب المستوى الدراسي															الفروع / المراكز الدراسية	
المجموع Total			مستوى رابعة Level 4			مستوى ثالثة Level 3			مستوى ثانية Level 2			مستوى اولى Level 1			Branches \ Study Centers	
			200-100			99-67			66-34			33-0				
المجموع	إناث	ذكور	المجموع	إناث	ذكور	المجموع	إناث	ذكور	المجموع	إناث	ذكور	المجموع	إناث	ذكور	الجنس	
Total	Female	Male	Total	Female	Male	Total	Female	Male	Total	Female	Male	Total	Female	Male	Gender	
8	6	2	2	2	0	2	1	1	1	0	1	3	3	0	Jerusalem فرع القدس	
7	5	2	1	1	0	2	2	0	1	1	0	3	1	2	Ezareyah Center مركز العيزرية	
357	189	168	67	36	31	59	36	23	75	48	27	156	69	87	Ramallah فرع رام الله و البيرة	
17	9	8	1	1	0	3	3	0	3	2	1	10	3	7	Jericho فرع أريحا	
411	164	247	43	25	18	57	32	25	89	49	40	222	58	164	Nablus فرع نابلس	
92	64	28	10	8	2	11	8	3	15	10	5	56	38	18	Tubas فرع طوباس	
151	108	43	30	25	5	21	16	5	36	27	9	64	40	24	Qalqilya فرع قلقيلية	
95	57	38	15	12	3	14	8	6	22	14	8	44	23	21	Salfeet فرع سلفيت	
57	40	17	5	5	0	11	6	5	17	11	6	24	18	6	Bedya Center مركز بديا	
315	159	156	66	39	27	58	36	22	71	34	37	120	50	70	Tulkarm فرع طولكرم	
296	211	85	41	34	7	43	30	13	66	47	19	146	100	46	Jenin فرع جنين	
41	31	10	7	6	1	4	4	0	7	7	0	23	14	9	Jenin Center مركز جنين	
172	94	78	30	21	9	12	8	4	38	22	16	92	43	49	Bethlehem فرع بيت لحم	
34	22	12	7	5	2	6	1	5	8	7	1	13	9	4	Beit Sahour Center مركز بيت ساحور	
341	154	187	43	23	20	37	18	19	100	52	48	161	61	100	Hebron فرع الخليل	
82	53	29	10	7	3	11	6	5	18	11	7	43	29	14	Dora فرع دورا	
93	62	31	12	6	6	22	15	7	12	8	4	47	33	14	Yatta Center مركز يثا	
281	55	226	54	11	43	60	14	46	71	15	56	96	15	81	Gaza فرع غزة	
38	11	27	12	5	7	7	2	5	8	1	7	11	3	8	Al-Wosta فرع الوسطى	
57	13	44	10	2	8	11	3	8	21	7	14	15	1	14	Khanyounis فرع خانيونس	
32	10	22	6	4	2	10	4	6	4	2	2	12	0	12	Rafah فرع رفح	
70	15	55	18	3	15	8	1	7	20	6	14	24	5	19	North Gaza فرع شمال غزة	
3047	1532	1515	490	281	209	469	254	215	703	381	322	1385	616	769	Total المجموع	

عدد الطلاب حسب المستوى الدراسي															الفروع / المراكز الدراسية	
المجموع Total			مستوى رابعة Level 4			مستوى ثالثة Level 3			مستوى ثانية Level 2			مستوى أولى Level 1			Branches \ Study Centers	
			200-100			99-67			66-34			33-0				
المجموع	إناث	ذكور	المجموع	إناث	ذكور	المجموع	إناث	ذكور	المجموع	إناث	ذكور	المجموع	إناث	ذكور	الجنس	
Total	Female	Male	Total	Female	Male	Total	Female	Male	Total	Female	Male	Total	Female	Male	Gender	
7	5	2	2	2	0	2	1	1	1	0	1	2	2	0	Jerusalem فرع القدس	
7	5	2	1	1	0	2	2	0	1	1	0	3	1	2	Ezareyah Center مركز العيزرية	
143	89	54	29	17	12	32	24	8	35	24	11	47	24	23	Ramallah فرع رام الله و البيرة	
13	8	5	1	1	0	3	3	0	3	2	1	6	2	4	Jericho فرع أريحا	
163	75	88	21	11	10	30	18	12	45	24	21	67	22	45	Nablus فرع نابلس	
50	37	13	10	8	2	11	8	3	13	9	4	16	12	4	Tubas فرع طوباس	
108	83	25	30	25	5	21	16	5	33	27	6	24	15	9	Qalqilya فرع قلقيلية	
80	51	29	15	12	3	14	8	6	21	14	7	30	17	13	Salfeet فرع سلفيت	
48	32	16	5	5	0	11	6	5	17	11	6	15	10	5	Bedya Center مركز بديا	
105	60	45	30	16	14	24	18	6	32	15	17	19	11	8	Tulkarm فرع طولكرم	
127	89	38	25	21	4	16	10	6	30	22	8	56	36	20	Jenin فرع جنين	
29	23	6	7	6	1	4	4	0	7	7	0	11	6	5	Jenin Center مركز جنين	
77	44	33	15	14	1	9	7	2	24	14	10	29	9	20	Bethlehem فرع بيت لحم	
30	19	11	7	5	2	6	1	5	8	7	1	9	6	3	Beit Sahour Center مركز بيت ساحور	
139	65	74	26	14	12	19	10	9	44	23	21	50	18	32	Hebron فرع الخليل	
58	40	18	10	7	3	11	6	5	17	11	6	20	16	4	Dora فرع دورا	
78	52	26	12	6	6	22	15	7	11	7	4	33	24	9	Yatta Center مركز يثا	
192	34	158	41	8	33	44	8	36	55	11	44	52	7	45	Gaza فرع غزة	
36	10	26	12	5	7	7	2	5	8	1	7	9	2	7	Al-Wosta فرع الوسطى	
54	13	41	10	2	8	11	3	8	21	7	14	12	1	11	Khanyounis فرع خانيونس	
29	10	19	6	4	2	10	4	6	4	2	2	9	0	9	Rafah فرع رفح	
67	14	53	18	3	15	8	1	7	20	6	14	21	4	17	North Gaza فرع شمال غزة	
1640	858	782	333	193	140	317	175	142	450	245	205	540	245	295	Total المجموع	

عدد الطلاب حسب المستوى الدراسي															الفروع / المراكز الدراسية	
المجموع Total			مستوى رابعة Level 4			مستوى ثالثة Level 3			مستوى ثانية Level 2			مستوى أولى Level 1			Branches \ Study Centers	
			200-100			99-67			66-34			33-0				
المجموع			ذكور			ذكور			ذكور			ذكور			الجنس	
Total	Female	Male	Total	Female	Male	Total	Female	Male	Total	Female	Male	Total	Female	Male	Gender	
0	0	0	0	0	0	0	0	0	0	0	0	0	0	0	Jerusalem فرع القدس	
0	0	0	0	0	0	0	0	0	0	0	0	0	0	0	Ezareyah Center مركز العيزرية	
147	72	75	38	19	19	27	12	15	35	22	13	47	19	28	Ramallah فرع رام الله و البيرة	
0	0	0	0	0	0	0	0	0	0	0	0	0	0	0	Jericho فرع اريحا	
113	59	54	22	14	8	26	14	12	33	20	13	32	11	21	Nablus فرع نابلس	
0	0	0	0	0	0	0	0	0	0	0	0	0	0	0	Tubas فرع طوباس	
0	0	0	0	0	0	0	0	0	0	0	0	0	0	0	Qalqilya فرع قلقيلية	
0	0	0	0	0	0	0	0	0	0	0	0	0	0	0	Salfeet فرع سلفيت	
0	0	0	0	0	0	0	0	0	0	0	0	0	0	0	Bedy Center مركز بديا	
111	64	47	36	23	13	33	18	15	30	15	15	12	8	4	Tulkarm فرع طولكرم	
132	105	27	16	13	3	27	20	7	31	25	6	58	47	11	Jenin فرع جنين	
0	0	0	0	0	0	0	0	0	0	0	0	0	0	0	Jenin Center مركز جنين	
57	28	29	15	7	8	3	1	2	10	6	4	29	14	15	Bethlehem فرع بيت لحم	
0	0	0	0	0	0	0	0	0	0	0	0	0	0	0	Beit Sahour Center مركز بيت ساحور	
128	64	64	17	9	8	18	8	10	44	25	19	49	22	27	Hebron فرع الخليل	
0	0	0	0	0	0	0	0	0	0	0	0	0	0	0	Dora فرع دورا	
0	0	0	0	0	0	0	0	0	0	0	0	0	0	0	Yatta Center مركز يثا	
61	19	42	13	3	10	16	6	10	14	4	10	18	6	12	Gaza فرع غزة	
0	0	0	0	0	0	0	0	0	0	0	0	0	0	0	Al-Wosta فرع الوسطى	
0	0	0	0	0	0	0	0	0	0	0	0	0	0	0	Khanyounis فرع خانيونس	
0	0	0	0	0	0	0	0	0	0	0	0	0	0	0	Rafah فرع رفح	
0	0	0	0	0	0	0	0	0	0	0	0	0	0	0	North Gaza فرع شمال غزة	
749	411	338	157	88	69	150	79	71	197	117	80	245	127	118	Total المجموع	

التخصص مطروح في الفروع التالية (رام الله ، نابلس ، طولكرم ، جنين ، بيت لحم ، الخليل ، غزة) .

عدد الطلاب حسب المستوى الدراسي															الفروع / المراكز الدراسية	
المجموع Total			مستوى رابعة Level 4			مستوى ثالثة Level 3			مستوى ثانية Level 2			مستوى أولى Level 1			Branches \ Study Centers	
			200-100			99-67			66-34			33-0				
المجموع	إناث	ذكور	المجموع	إناث	ذكور	المجموع	إناث	ذكور	المجموع	إناث	ذكور	المجموع	إناث	ذكور	الجنس Gender	
Total	Female	Male	Total	Female	Male	Total	Female	Male	Total	Female	Male	Total	Female	Male		
1	1	0	0	0	0	0	0	0	0	0	0	1	1	0	Jerusalem فروع القدس	
0	0	0	0	0	0	0	0	0	0	0	0	0	0	0	Ezareyah Center مركز العيزرية	
67	28	39	0	0	0	0	0	0	5	2	3	62	26	36	Ramallah فروع رام الله و البيرة	
4	1	3	0	0	0	0	0	0	0	0	0	4	1	3	Jericho فروع أريحا	
135	30	105	0	0	0	1	0	1	11	5	6	123	25	98	Nablus فروع نابلس	
42	27	15	0	0	0	0	0	0	2	1	1	40	26	14	Tubas فروع طوباس	
43	25	18	0	0	0	0	0	0	3	0	3	40	25	15	Qalqilya فروع قلقيلية	
15	6	9	0	0	0	0	0	0	1	0	1	14	6	8	Salfeet فروع سلفيت	
9	8	1	0	0	0	0	0	0	0	0	0	9	8	1	Bedya Center مركز بديا	
99	35	64	0	0	0	1	0	1	9	4	5	89	31	58	Tulkarm فروع طولكرم	
37	17	20	0	0	0	0	0	0	5	0	5	32	17	15	Jenin فروع جنين	
12	8	4	0	0	0	0	0	0	0	0	0	12	8	4	Jenin Center مركز جنين	
38	22	16	0	0	0	0	0	0	4	2	2	34	20	14	Bethlehem فروع بيت لحم	
4	3	1	0	0	0	0	0	0	0	0	0	4	3	1	Beit Sahour Center مركز بيت ساحور	
74	25	49	0	0	0	0	0	0	12	4	8	62	21	41	Hebron فروع الخليل	
24	13	11	0	0	0	0	0	0	1	0	1	23	13	10	Dora فروع دورا	
15	10	5	0	0	0	0	0	0	1	1	0	14	9	5	Yatta Center مركز يثا	
28	2	26	0	0	0	0	0	0	2	0	2	26	2	24	Gaza فروع غزة	
2	1	1	0	0	0	0	0	0	0	0	0	2	1	1	Al-Wosta فروع الوسطى	
3	0	3	0	0	0	0	0	0	0	0	0	3	0	3	Khanyounis فروع خان يونس	
3	0	3	0	0	0	0	0	0	0	0	0	3	0	3	Rafah فروع رفح	
3	1	2	0	0	0	0	0	0	0	0	0	3	1	2	North Gaza فروع شمال غزة	
658	263	395	0	0	0	2	0	2	56	19	37	600	244	356	Total المجموع	

التخصص Specialization												الفروع / المراكز الدراسية Branches \ Study Centers			الجنس Gender	
المجموع			غير متخصص			الإنتاج النباتي والوقاية			التنمية الريفية							الزراعة
Total			Not Specialized			Plant Production and Protection			Rural Development			Agriculture				
المجموع	إناث	ذكور	المجموع	إناث	ذكور	المجموع	إناث	ذكور	المجموع	إناث	ذكور	المجموع	إناث	ذكور		
Total	Female	Male	Total	Female	Male	Total	Female	Male	Total	Female	Male	Total	Female	Male		
0	0	0	0	0	0	0	0	0	0	0	0	0	0	0	Jerusalem	فرع القدس
0	0	0	0	0	0	0	0	0	0	0	0	0	0	0	Ezareyah Center	مركز العيزرية
0	0	0	0	0	0	0	0	0	0	0	0	0	0	0	Ramallah	فرع رام الله و البيرة
0	0	0	0	0	0	0	0	0	0	0	0	0	0	0	Jericho	فرع أريحا
11	0	11	2	0	2	0	0	0	0	0	0	9	0	9	Nablus	فرع نابلس
0	0	0	0	0	0	0	0	0	0	0	0	0	0	0	Tubas	فرع طوباس
0	0	0	0	0	0	0	0	0	0	0	0	0	0	0	Qalqilya	فرع قلقيلية
0	0	0	0	0	0	0	0	0	0	0	0	0	0	0	Salfeet	فرع سلفيت
0	0	0	0	0	0	0	0	0	0	0	0	0	0	0	Bedy Center	مركز بديا
1	0	1	0	0	0	0	0	0	0	0	0	1	0	1	Tulkarm	فرع طولكرم
69	24	45	11	3	8	44	15	29	14	6	8	0	0	0	Jenin	فرع جنين
0	0	0	0	0	0	0	0	0	0	0	0	0	0	0	Jenin Center	مركز جنين
1	1	0	0	0	0	0	0	0	0	0	0	1	1	0	Bethlehem	فرع بيت لحم
0	0	0	0	0	0	0	0	0	0	0	0	0	0	0	Beit Sahour Center	مركز بيت ساحور
174	37	137	19	7	12	58	14	44	32	9	23	65	7	58	Hebron	فرع الخليل
2	0	2	0	0	0	0	0	0	0	0	0	2	0	2	Dora	فرع دورا
0	0	0	0	0	0	0	0	0	0	0	0	0	0	0	Yatta Center	مركز يثا
0	0	0	0	0	0	0	0	0	0	0	0	0	0	0	Gaza	فرع غزة
0	0	0	0	0	0	0	0	0	0	0	0	0	0	0	Al-Wosta	فرع الوسطى
0	0	0	0	0	0	0	0	0	0	0	0	0	0	0	Khanyounis	فرع خانيونس
0	0	0	0	0	0	0	0	0	0	0	0	0	0	0	Rafah	فرع رفح
0	0	0	0	0	0	0	0	0	0	0	0	0	0	0	North Gaza	فرع شمال غزة
258	62	196	32	10	22	102	29	73	46	15	31	78	8	70	Total	المجموع

تخصص الزراعة مطروح في الفروع (نابلس ، جنين ، الخليل) فقط والطلاب المسجلين في باقي الفروع قدامى .

تخصص التنمية الريفية مطروح في الفروع (جنين ، الخليل) فقط .

تخصص الإنتاج النباتي والوقاية مطروح في الفروع (جنين ، الخليل) فقط .

التخصص Specialization												الفروع / المراكز الدراسية Branches \ Study Centers			الجنس Gender	
المجموع			غير متخصص			الإنتاج النباتي والوقاية			التنمية الريفية							الزراعة
Total			Not Specialized			Plant Production and Protection			Rural Development			Agriculture				
المجموع	إناث	ذكور	المجموع	إناث	ذكور	المجموع	إناث	ذكور	المجموع	إناث	ذكور	المجموع	إناث	ذكور		
Total	Female	Male	Total	Female	Male	Total	Female	Male	Total	Female	Male	Total	Female	Male		
0	0	0	0	0	0	0	0	0	0	0	0	0	0	0	Jerusalem	فرع القدس
0	0	0	0	0	0	0	0	0	0	0	0	0	0	0	Ezareyah Center	مركز العيزرية
0	0	0	0	0	0	0	0	0	0	0	0	0	0	0	Ramallah	فرع رام الله و البيرة
0	0	0	0	0	0	0	0	0	0	0	0	0	0	0	Jericho	فرع أريحا
11	0	11	2	0	2	0	0	0	0	0	0	9	0	9	Nablus	فرع نابلس
0	0	0	0	0	0	0	0	0	0	0	0	0	0	0	Tubas	فرع طوباس
0	0	0	0	0	0	0	0	0	0	0	0	0	0	0	Qalqilya	فرع قلقيلية
0	0	0	0	0	0	0	0	0	0	0	0	0	0	0	Salfeet	فرع سلفيت
0	0	0	0	0	0	0	0	0	0	0	0	0	0	0	Bedy Center	مركز بديا
1	0	1	0	0	0	0	0	0	0	0	0	1	0	1	Tulkarm	فرع طولكرم
64	23	41	9	2	7	41	15	26	14	6	8	0	0	0	Jenin	فرع جنين
0	0	0	0	0	0	0	0	0	0	0	0	0	0	0	Jenin Center	مركز جنين
1	1	0	0	0	0	0	0	0	0	0	0	1	1	0	Bethlehem	فرع بيت لحم
0	0	0	0	0	0	0	0	0	0	0	0	0	0	0	Beit Sahour Center	مركز بيت ساحور
169	37	132	18	7	11	58	14	44	32	9	23	61	7	54	Hebron	فرع الخليل
2	0	2	0	0	0	0	0	0	0	0	0	2	0	2	Dora	فرع دورا
0	0	0	0	0	0	0	0	0	0	0	0	0	0	0	Yatta Center	مركز يثا
0	0	0	0	0	0	0	0	0	0	0	0	0	0	0	Gaza	فرع غزة
0	0	0	0	0	0	0	0	0	0	0	0	0	0	0	Al-Wosta	فرع الوسطى
0	0	0	0	0	0	0	0	0	0	0	0	0	0	0	Khanyounis	فرع خانيونس
0	0	0	0	0	0	0	0	0	0	0	0	0	0	0	Rafah	فرع رفح
0	0	0	0	0	0	0	0	0	0	0	0	0	0	0	North Gaza	فرع شمال غزة
248	61	187	29	9	20	99	29	70	46	15	31	74	8	66	Total	المجموع

تخصص الزراعة مطروح في الفروع (نابلس ، جنين ، الخليل) فقط والطلاب المسجلين في باقي الفروع قدامى .

تخصص التنمية الريفية مطروح في الفروع (جنين ، الخليل) فقط .

تخصص الإنتاج النباتي والوقاية مطروح في الفروع (جنين ، الخليل) فقط .

التخصص Specialization												الفروع / المراكز الدراسية Branches \ Study Centers			الجنس Gender	
المجموع			غير متخصص			الإنتاج النباتي والوقاية			التنمية الريفية							الزراعة
Total			Not Specialized			Plant Production and Protection			Rural Development			Agriculture				
المجموع	إناث	ذكور	المجموع	إناث	ذكور	المجموع	إناث	ذكور	المجموع	إناث	ذكور	المجموع	إناث	ذكور		
Total	Female	Male	Total	Female	Male	Total	Female	Male	Total	Female	Male	Total	Female	Male		
0	0	0	0	0	0	0	0	0	0	0	0	0	0	0	Jerusalem	فرع القدس
0	0	0	0	0	0	0	0	0	0	0	0	0	0	0	Ezareyah Center	مركز العيزرية
0	0	0	0	0	0	0	0	0	0	0	0	0	0	0	Ramallah	فرع رام الله و البيرة
0	0	0	0	0	0	0	0	0	0	0	0	0	0	0	Jericho	فرع أريحا
0	0	0	0	0	0	0	0	0	0	0	0	0	0	0	Nablus	فرع نابلس
0	0	0	0	0	0	0	0	0	0	0	0	0	0	0	Tubas	فرع طوباس
0	0	0	0	0	0	0	0	0	0	0	0	0	0	0	Qalqilya	فرع قلقيلية
0	0	0	0	0	0	0	0	0	0	0	0	0	0	0	Salfeet	فرع سلفيت
0	0	0	0	0	0	0	0	0	0	0	0	0	0	0	Bedy Center	مركز بدبا
0	0	0	0	0	0	0	0	0	0	0	0	0	0	0	Tulkarm	فرع طولكرم
5	1	4	2	1	1	3	0	3	0	0	0	0	0	0	Jenin	فرع جنين
0	0	0	0	0	0	0	0	0	0	0	0	0	0	0	Jenin Center	مركز جنين
0	0	0	0	0	0	0	0	0	0	0	0	0	0	0	Bethlehem	فرع بيت لحم
0	0	0	0	0	0	0	0	0	0	0	0	0	0	0	Beit Sahour Center	مركز بيت ساحور
5	0	5	1	0	1	0	0	0	0	0	0	4	0	4	Hebron	فرع الخليل
0	0	0	0	0	0	0	0	0	0	0	0	0	0	0	Dora	فرع دورا
0	0	0	0	0	0	0	0	0	0	0	0	0	0	0	Yatta Center	مركز يطا
0	0	0	0	0	0	0	0	0	0	0	0	0	0	0	Gaza	فرع غزة
0	0	0	0	0	0	0	0	0	0	0	0	0	0	0	Al-Wosta	فرع الوسطى
0	0	0	0	0	0	0	0	0	0	0	0	0	0	0	Khanyounis	فرع خانيونس
0	0	0	0	0	0	0	0	0	0	0	0	0	0	0	Rafah	فرع رفح
0	0	0	0	0	0	0	0	0	0	0	0	0	0	0	North Gaza	فرع شمال غزة
10	1	9	3	1	2	3	0	3	0	0	0	4	0	4	Total	المجموع

تخصص الزراعة مطروح في الفروع (نابلس ، جنين ، الخليل) فقط والطلاب المسجلين في باقي الفروع قدامى .

تخصص التنمية الريفية مطروح في الفروع (جنين ، الخليل) فقط .

تخصص الإنتاج النباتي والوقاية مطروح في الفروع (جنين ، الخليل) فقط .

عدد الطلاب حسب المستوى الدراسي															الفروع / المراكز الدراسية	
المجموع Total			مستوى رابعة Level 4			مستوى ثالثة Level 3			مستوى ثانية Level 2			مستوى اولى Level 1			Branches \ Study Centers	
			200-100			99-67			66-34			33-0				
المجموع	إناث	ذكور	المجموع	إناث	ذكور	المجموع	إناث	ذكور	المجموع	إناث	ذكور	المجموع	إناث	ذكور	الجنس Gender	
Total	Female	Male	Total	Female	Male	Total	Female	Male	Total	Female	Male	Total	Female	Male		
0	0	0	0	0	0	0	0	0	0	0	0	0	0	0	Jerusalem فرع القدس	
0	0	0	0	0	0	0	0	0	0	0	0	0	0	0	Ezareyah Center مركز العيزرية	
0	0	0	0	0	0	0	0	0	0	0	0	0	0	0	Ramallah فرع رام الله و البيرة	
0	0	0	0	0	0	0	0	0	0	0	0	0	0	0	Jericho فرع أريحا	
11	0	11	2	0	2	0	0	0	4	0	4	5	0	5	Nablus فرع نابلس	
0	0	0	0	0	0	0	0	0	0	0	0	0	0	0	Tubas فرع طوباس	
0	0	0	0	0	0	0	0	0	0	0	0	0	0	0	Qalqilya فرع قلقيلية	
0	0	0	0	0	0	0	0	0	0	0	0	0	0	0	Salfeet فرع سلفيت	
0	0	0	0	0	0	0	0	0	0	0	0	0	0	0	Bedy Center مركز بديا	
1	0	1	0	0	0	1	0	1	0	0	0	0	0	0	Tulkarm فرع طولكرم	
69	24	45	10	6	4	9	5	4	16	5	11	34	8	26	Jenin فرع جنين	
0	0	0	0	0	0	0	0	0	0	0	0	0	0	0	Jenin Center مركز جنين	
1	1	0	1	1	0	0	0	0	0	0	0	0	0	0	Bethlehem فرع بيت لحم	
0	0	0	0	0	0	0	0	0	0	0	0	0	0	0	Beit Sahour Center مركز بيت ساحور	
174	37	137	28	4	24	36	9	27	32	7	25	78	17	61	Hebron فرع الخليل	
2	0	2	1	0	1	0	0	0	0	0	0	1	0	1	Dora فرع دورا	
0	0	0	0	0	0	0	0	0	0	0	0	0	0	0	Yatta Center مركز يثا	
0	0	0	0	0	0	0	0	0	0	0	0	0	0	0	Gaza فرع غزة	
0	0	0	0	0	0	0	0	0	0	0	0	0	0	0	Al-Wosta فرع الوسطى	
0	0	0	0	0	0	0	0	0	0	0	0	0	0	0	Khanyounis فرع خانيونس	
0	0	0	0	0	0	0	0	0	0	0	0	0	0	0	Rafah فرع رفح	
0	0	0	0	0	0	0	0	0	0	0	0	0	0	0	North Gaza فرع شمال غزة	
258	62	196	42	11	31	46	14	32	52	12	40	118	25	93	المجموع Total	

تخصص الزراعة مطروح في الفروع (نابلس ، جنين ، الخليل) فقط و الطلاب المسجلين في باقي الفروع قدامس .

تخصص التنمية الريفية مطروح في الفروع (جنين ، الخليل) فقط .

تخصص الإنتاج النباتي والوقاية مطروح في الفروع (جنين ، الخليل) فقط .

عدد الطلاب حسب المستوى الدراسي															الفروع / المراكز الدراسية	
المجموع Total			مستوى رابعة Level 4			مستوى ثالثة Level 3			مستوى ثانية Level 2			مستوى أولى Level 1			Branches \ Study Centers	
			200-100			99-67			66-34			33-0				
المجموع	إناث	ذكور	المجموع	إناث	ذكور	المجموع	إناث	ذكور	المجموع	إناث	ذكور	المجموع	إناث	ذكور	الجنس	
Total	Female	Male	Total	Female	Male	Total	Female	Male	Total	Female	Male	Total	Female	Male	Gender	
0	0	0	0	0	0	0	0	0	0	0	0	0	0	0	Jerusalem فرع القدس	
0	0	0	0	0	0	0	0	0	0	0	0	0	0	0	Ezareyah Center مركز العيزرية	
0	0	0	0	0	0	0	0	0	0	0	0	0	0	0	Ramallah فرع رام الله و البيرة	
0	0	0	0	0	0	0	0	0	0	0	0	0	0	0	Jericho فرع أريحا	
9	0	9	2	0	2	0	0	0	4	0	4	3	0	3	Nablus فرع نابلس	
0	0	0	0	0	0	0	0	0	0	0	0	0	0	0	Tubas فرع طوباس	
0	0	0	0	0	0	0	0	0	0	0	0	0	0	0	Qalqilya فرع قلقيلية	
0	0	0	0	0	0	0	0	0	0	0	0	0	0	0	Salfeet فرع سلفيت	
0	0	0	0	0	0	0	0	0	0	0	0	0	0	0	Bedy Center مركز بديا	
1	0	1	0	0	0	1	0	1	0	0	0	0	0	0	Tulkarm فرع طولكرم	
0	0	0	0	0	0	0	0	0	0	0	0	0	0	0	Jenin فرع جنين	
0	0	0	0	0	0	0	0	0	0	0	0	0	0	0	Jenin Center مركز جنين	
1	1	0	1	1	0	0	0	0	0	0	0	0	0	0	Bethlehem فرع بيت لحم	
0	0	0	0	0	0	0	0	0	0	0	0	0	0	0	Beit Sahour Center مركز بيت ساحور	
65	7	58	25	2	23	25	5	20	9	0	9	6	0	6	Hebron فرع الخليل	
2	0	2	1	0	1	0	0	0	0	0	0	1	0	1	Dora فرع دورا	
0	0	0	0	0	0	0	0	0	0	0	0	0	0	0	Yatta Center مركز يثا	
0	0	0	0	0	0	0	0	0	0	0	0	0	0	0	Gaza فرع غزة	
0	0	0	0	0	0	0	0	0	0	0	0	0	0	0	Al-Wosta فرع الوسطى	
0	0	0	0	0	0	0	0	0	0	0	0	0	0	0	Khanyounis فرع خانيونس	
0	0	0	0	0	0	0	0	0	0	0	0	0	0	0	Rafah فرع رفح	
0	0	0	0	0	0	0	0	0	0	0	0	0	0	0	North Gaza فرع شمال غزة	
78	8	70	29	3	26	26	5	21	13	0	13	10	0	10	Total المجموع	

تخصص الزراعة مطروح في الفروع (نابلس ، جنين ، الخليل) فقط و الطلاب المسجلين في باقي الفروع قدام .

عدد الطلاب حسب المستوى الدراسي															الفروع / المراكز الدراسية	
المجموع Total			مستوى رابعة Level 4			مستوى ثالثة Level 3			مستوى ثانية Level 2			مستوى أولى Level 1			Branches \ Study Centers	
			200-100			99-67			66-34			33-0				
المجموع	إناث	ذكور	المجموع	إناث	ذكور	المجموع	إناث	ذكور	المجموع	إناث	ذكور	المجموع	إناث	ذكور	الجنس Gender	
Total	Female	Male	Total	Female	Male	Total	Female	Male	Total	Female	Male	Total	Female	Male		
0	0	0	0	0	0	0	0	0	0	0	0	0	0	0	Jerusalem فرع القدس	
0	0	0	0	0	0	0	0	0	0	0	0	0	0	0	Ezareyah Center مركز العيزرية	
0	0	0	0	0	0	0	0	0	0	0	0	0	0	0	Ramallah فرع رام الله و البيرة	
0	0	0	0	0	0	0	0	0	0	0	0	0	0	0	Jericho فرع أريحا	
0	0	0	0	0	0	0	0	0	0	0	0	0	0	0	Nablus فرع نابلس	
0	0	0	0	0	0	0	0	0	0	0	0	0	0	0	Tubas فرع طوباس	
0	0	0	0	0	0	0	0	0	0	0	0	0	0	0	Qalqilya فرع قلقيلية	
0	0	0	0	0	0	0	0	0	0	0	0	0	0	0	Salfeet فرع سلفيت	
0	0	0	0	0	0	0	0	0	0	0	0	0	0	0	Bedy Center مركز بديا	
0	0	0	0	0	0	0	0	0	0	0	0	0	0	0	Tulkarm فرع طولكرم	
14	6	8	5	3	2	5	3	2	3	0	3	1	0	1	Jenin فرع جنين	
0	0	0	0	0	0	0	0	0	0	0	0	0	0	0	Jenin Center مركز جنين	
0	0	0	0	0	0	0	0	0	0	0	0	0	0	0	Bethlehem فرع بيت لحم	
0	0	0	0	0	0	0	0	0	0	0	0	0	0	0	Beit Sahour Center مركز بيت ساحور	
32	9	23	3	2	1	11	4	7	8	2	6	10	1	9	Hebron فرع الخليل	
0	0	0	0	0	0	0	0	0	0	0	0	0	0	0	Dora فرع دورا	
0	0	0	0	0	0	0	0	0	0	0	0	0	0	0	Yatta Center مركز يثا	
0	0	0	0	0	0	0	0	0	0	0	0	0	0	0	Gaza فرع غزة	
0	0	0	0	0	0	0	0	0	0	0	0	0	0	0	Al-Wosta فرع الوسطى	
0	0	0	0	0	0	0	0	0	0	0	0	0	0	0	Khanyounis فرع خانيونس	
0	0	0	0	0	0	0	0	0	0	0	0	0	0	0	Rafah فرع رفح	
0	0	0	0	0	0	0	0	0	0	0	0	0	0	0	North Gaza فرع شمال غزة	
46	15	31	8	5	3	16	7	9	11	2	9	11	1	10	المجموع Total	

Distribution of Students In Plant Production and Protection Specialization
By Branches \ Study Centers , Academic Level , Gender

الفصل الدراسي الثاني من العام الجامعي 2011 / 2012

" 1112 "

عدد الطلاب حسب المستوى الدراسي															الفروع / المراكز الدراسية	
المجموع Total			مستوى رابعة Level 4			مستوى ثالثة Level 3			مستوى ثانية Level 2			مستوى أولى Level 1			Branches \ Study Centers	
			200-100			99-67			66-34			33-0				
المجموع	إناث	ذكور	المجموع	إناث	ذكور	المجموع	إناث	ذكور	المجموع	إناث	ذكور	المجموع	إناث	ذكور	الجنس Gender	
Total	Female	Male	Total	Female	Male	Total	Female	Male	Total	Female	Male	Total	Female	Male		
0	0	0	0	0	0	0	0	0	0	0	0	0	0	0	Jerusalem فرع القدس	
0	0	0	0	0	0	0	0	0	0	0	0	0	0	0	Ezareyah Center مركز العيزرية	
0	0	0	0	0	0	0	0	0	0	0	0	0	0	0	Ramallah فرع رام الله و البيرة	
0	0	0	0	0	0	0	0	0	0	0	0	0	0	0	Jericho فرع أريحا	
0	0	0	0	0	0	0	0	0	0	0	0	0	0	0	Nablus فرع نابلس	
0	0	0	0	0	0	0	0	0	0	0	0	0	0	0	Tubas فرع طوباس	
0	0	0	0	0	0	0	0	0	0	0	0	0	0	0	Qalqilya فرع قلقيلية	
0	0	0	0	0	0	0	0	0	0	0	0	0	0	0	Salfeet فرع سلفيت	
0	0	0	0	0	0	0	0	0	0	0	0	0	0	0	Bedy Center مركز بديا	
0	0	0	0	0	0	0	0	0	0	0	0	0	0	0	Tulkarm فرع طولكرم	
44	15	29	5	3	2	4	2	2	13	5	8	22	5	17	Jenin فرع جنين	
0	0	0	0	0	0	0	0	0	0	0	0	0	0	0	Jenin Center مركز جنين	
0	0	0	0	0	0	0	0	0	0	0	0	0	0	0	Bethlehem فرع بيت لحم	
0	0	0	0	0	0	0	0	0	0	0	0	0	0	0	Beit Sahour Center مركز بيت ساحور	
58	14	44	0	0	0	0	0	0	14	4	10	44	10	34	Hebron فرع الخليل	
0	0	0	0	0	0	0	0	0	0	0	0	0	0	0	Dora فرع دورا	
0	0	0	0	0	0	0	0	0	0	0	0	0	0	0	Yatta Center مركز يثا	
0	0	0	0	0	0	0	0	0	0	0	0	0	0	0	Gaza فرع غزة	
0	0	0	0	0	0	0	0	0	0	0	0	0	0	0	Al-Wosta فرع الوسطى	
0	0	0	0	0	0	0	0	0	0	0	0	0	0	0	Khanyounis فرع خانيونس	
0	0	0	0	0	0	0	0	0	0	0	0	0	0	0	Rafah فرع رفح	
0	0	0	0	0	0	0	0	0	0	0	0	0	0	0	North Gaza فرع شمال غزة	
102	29	73	5	3	2	4	2	2	27	9	18	66	15	51	المجموع Total	

Distribution of Students Not Specialized In Agriculture Faculty
By Branches \ Study Centers , Academic Level , Gender

الفصل الدراسي الثاني من العام الجامعي 2011 / 2012

" 1112 "

عدد الطلاب حسب المستوى الدراسي															الفروع / المراكز الدراسية	
المجموع Total			مستوى رابعة 4 Level			مستوى ثالثة 3 Level			مستوى ثانية 2 Level			مستوى اولى 1 Level			Branches \ Study Centers	
			200-100			99-67			66-34			33-0				
المجموع	إناث	ذكور	المجموع	إناث	ذكور	المجموع	إناث	ذكور	المجموع	إناث	ذكور	المجموع	إناث	ذكور	الجنس Gender	
Total	Female	Male	Total	Female	Male	Total	Female	Male	Total	Female	Male	Total	Female	Male		
0	0	0	0	0	0	0	0	0	0	0	0	0	0	0	Jerusalem فرع القدس	
0	0	0	0	0	0	0	0	0	0	0	0	0	0	0	Ezareyah Center مركز العيزرية	
0	0	0	0	0	0	0	0	0	0	0	0	0	0	0	Ramallah فرع رام الله و البيرة	
0	0	0	0	0	0	0	0	0	0	0	0	0	0	0	Jericho فرع أريحا	
2	0	2	0	0	0	0	0	0	0	0	0	2	0	2	Nablus فرع نابلس	
0	0	0	0	0	0	0	0	0	0	0	0	0	0	0	Tubas فرع طوباس	
0	0	0	0	0	0	0	0	0	0	0	0	0	0	0	Qalqilya فرع قلقيلية	
0	0	0	0	0	0	0	0	0	0	0	0	0	0	0	Salfeet فرع سلفيت	
0	0	0	0	0	0	0	0	0	0	0	0	0	0	0	Bedy Center مركز بديا	
0	0	0	0	0	0	0	0	0	0	0	0	0	0	0	Tulkarm فرع طولكرم	
11	3	8	0	0	0	0	0	0	0	0	0	11	3	8	Jenin فرع جنين	
0	0	0	0	0	0	0	0	0	0	0	0	0	0	0	Jenin Center مركز جنين	
0	0	0	0	0	0	0	0	0	0	0	0	0	0	0	Bethlehem فرع بيت لحم	
0	0	0	0	0	0	0	0	0	0	0	0	0	0	0	Beit Sahour Center مركز بيت ساحور	
19	7	12	0	0	0	0	0	0	1	1	0	18	6	12	Hebron فرع الخليل	
0	0	0	0	0	0	0	0	0	0	0	0	0	0	0	Dora فرع دورا	
0	0	0	0	0	0	0	0	0	0	0	0	0	0	0	Yatta Center مركز يثا	
0	0	0	0	0	0	0	0	0	0	0	0	0	0	0	Gaza فرع غزة	
0	0	0	0	0	0	0	0	0	0	0	0	0	0	0	Al-Wosta فرع الوسطى	
0	0	0	0	0	0	0	0	0	0	0	0	0	0	0	Khanyounis فرع خانيونس	
0	0	0	0	0	0	0	0	0	0	0	0	0	0	0	Rafah فرع رفح	
0	0	0	0	0	0	0	0	0	0	0	0	0	0	0	North Gaza فرع شمال غزة	
32	10	22	0	0	0	0	0	0	1	1	0	31	9	22	المجموع Total	

Distribution Of Students In Social and Family Development Faculty By Specialization , Branchs \ Study Centers , Gender

الفصل الدراسي الثاني من العام الجامعي 2011 / 2012

" 1112 "

Specialization التخصص																		الفروع / المراكز الدراسية Branches \ Study Centers
المجموع			غير متخصص			تنمية المجتمع المحلي			الخدمة الاجتماعية			التنمية الاسرية			التنمية الاجتماعية			
Total			Not Specialized			Local Community Development			Social Work			Family Development			Social Development			الجنس Gender
المجموع	إناث	ذكور	المجموع	إناث	ذكور	المجموع	إناث	ذكور	المجموع	إناث	ذكور	المجموع	إناث	ذكور	المجموع	إناث	ذكور	
Total	Female	Male	Total	Female	Male	Total	Female	Male	Total	Female	Male	Total	Female	Male	Total	Female	Male	
75	60	15	0	0	0	0	0	0	72	58	14	0	0	0	3	2	1	Jerusalem فرع القدس
50	37	13	0	0	0	0	0	0	50	37	13	0	0	0	0	0	0	Ezareyah Center مركز العيزرية
727	485	242	1	0	1	103	71	32	618	412	206	0	0	0	5	2	3	Ramallah فرع رام الله و البيرة
104	77	27	2	0	2	34	27	7	67	49	18	0	0	0	1	1	0	Jericho فرع أريحا
565	372	193	118	67	51	88	56	32	358	249	109	0	0	0	1	0	1	Nablus فرع نابلس
144	108	36	25	16	9	24	20	4	94	72	22	0	0	0	1	0	1	Tubas فرع طوباس
167	119	48	22	13	9	4	1	3	140	105	35	0	0	0	1	0	1	Qalqilya فرع قلقيلية
145	101	44	3	3	0	38	26	12	104	72	32	0	0	0	0	0	0	Salfeet فرع سلفيت
57	50	7	1	1	0	1	0	1	55	49	6	0	0	0	0	0	0	Bedya Center مركز بديا
215	163	52	47	29	18	0	0	0	162	130	32	0	0	0	6	4	2	Tulkarm فرع طولكرم
342	267	75	2	1	1	42	35	7	293	229	64	0	0	0	5	2	3	Jenin فرع جنين
105	88	17	11	10	1	26	24	2	67	54	13	0	0	0	1	0	1	Jenin Center مركز جنين
457	333	124	1	1	0	39	23	16	417	309	108	0	0	0	0	0	0	Bethlehem فرع بيت لحم
115	94	21	4	2	2	6	5	1	104	86	18	1	1	0	0	0	0	Beit Sahour Center مركز بيت ساحور
499	367	132	0	0	0	29	20	9	467	345	122	0	0	0	3	2	1	Hebron فرع الخليل
238	181	57	2	2	0	0	0	0	234	179	55	0	0	0	2	0	2	Dora فرع دورا
178	126	52	0	0	0	3	3	0	174	122	52	0	0	0	1	1	0	Yatta Center مركز يطا
433	150	283	0	0	0	18	4	14	413	145	268	0	0	0	2	1	1	Gaza فرع غزة
216	82	134	0	0	0	0	0	0	212	79	133	0	0	0	4	3	1	Al-Wosta فرع الوسطى
200	48	152	0	0	0	0	0	0	199	48	151	0	0	0	1	0	1	Khanyounis فرع خانيونس
216	75	141	0	0	0	0	0	0	214	75	139	0	0	0	2	0	2	Rafah فرع رفح
301	78	223	0	0	0	9	2	7	291	76	215	0	0	0	1	0	1	North Gaza فرع شمال غزة
5549	3461	2088	239	145	94	464	317	147	4805	2980	1825	1	1	0	40	18	22	Total المجموع

Distribution Of Old Students In Social and Family Development Faculty By Specialization , Branchs \ Study Centers , Gender

الفصل الدراسي الثاني من العام الجامعي 2011 / 2012

" 1112 "

Specialization التخصص																		الفروع / المراكز الدراسية Branches \ Study Centers
المجموع			غير متخصص			تنمية المجتمع المحلي			الخدمة الاجتماعية			التنمية الاسرية			التنمية الاجتماعية			
Total			Not Specialized			Local Community Development			Social Work			Family Development			Social Development			الجنس Gender
المجموع	إناث	ذكور	المجموع	إناث	ذكور	المجموع	إناث	ذكور	المجموع	إناث	ذكور	المجموع	إناث	ذكور	المجموع	إناث	ذكور	
Total	Female	Male	Total	Female	Male	Total	Female	Male	Total	Female	Male	Total	Female	Male	Total	Female	Male	
67	55	12	0	0	0	0	0	0	64	53	11	0	0	0	3	2	1	Jerusalem فرع القدس
50	37	13	0	0	0	0	0	0	50	37	13	0	0	0	0	0	0	Ezareyah Center مركز العيزرية
699	469	230	1	0	1	97	66	31	596	401	195	0	0	0	5	2	3	Ramallah فرع رام الله و البيرة
98	73	25	1	0	1	33	26	7	63	46	17	0	0	0	1	1	0	Jericho فرع أريحا
535	355	180	114	64	50	87	56	31	333	235	98	0	0	0	1	0	1	Nablus فرع نابلس
141	107	34	25	16	9	24	20	4	91	71	20	0	0	0	1	0	1	Tubas فرع طوباس
161	117	44	22	13	9	4	1	3	134	103	31	0	0	0	1	0	1	Qalqilya فرع قلقيلية
141	100	41	3	3	0	38	26	12	100	71	29	0	0	0	0	0	0	Salfeet فرع سلفيت
57	50	7	1	1	0	1	0	1	55	49	6	0	0	0	0	0	0	Bedy Center مركز بدبا
207	158	49	47	29	18	0	0	0	154	125	29	0	0	0	6	4	2	Tulkarm فرع طولكرم
335	263	72	1	1	0	42	35	7	287	225	62	0	0	0	5	2	3	Jenin فرع جنين
102	87	15	10	10	0	26	24	2	65	53	12	0	0	0	1	0	1	Jenin Center مركز جنين
442	322	120	1	1	0	39	23	16	402	298	104	0	0	0	0	0	0	Bethlehem فرع بيت لحم
112	92	20	3	1	2	6	5	1	102	85	17	1	1	0	0	0	0	Beit Sahour Center مركز بيت ساحور
470	351	119	0	0	0	28	20	8	439	329	110	0	0	0	3	2	1	Hebron فرع الخليل
233	177	56	2	2	0	0	0	0	229	175	54	0	0	0	2	0	2	Dora فرع دورا
170	120	50	0	0	0	3	3	0	166	116	50	0	0	0	1	1	0	Yatta Center مركز يطا
418	148	270	0	0	0	14	3	11	402	144	258	0	0	0	2	1	1	Gaza فرع غزة
204	76	128	0	0	0	0	0	0	200	73	127	0	0	0	4	3	1	Al-Wosta فرع الوسطى
194	45	149	0	0	0	0	0	0	193	45	148	0	0	0	1	0	1	Khanyounis فرع خانيونس
207	71	136	0	0	0	0	0	0	205	71	134	0	0	0	2	0	2	Rafah فرع رفح
291	74	217	0	0	0	8	2	6	282	72	210	0	0	0	1	0	1	North Gaza فرع شمال غزة
5334	3347	1987	231	141	90	450	310	140	4612	2877	1735	1	1	0	40	18	22	Total المجموع

Distribution Of New Students In Social and Family Development Faculty By Specialization , Branchs \ Study Centers , Gender

الفصل الدراسي الثاني من العام الجامعي 2011 / 2012

" 1112 "

Specialization التخصص												الفروع / المراكز الدراسية Branchs \ Study Centers الجنس Gender
المجموع			غير متخصص			تنمية المجتمع المحلي			الخدمة الاجتماعية			
Total			Not Specialized			Local Community Development			Social Work			
المجموع	إناث	ذكور	المجموع	إناث	ذكور	المجموع	إناث	ذكور	المجموع	إناث	ذكور	
Total	Female	Male	Total	Female	Male	Total	Female	Male	Total	Female	Male	
8	5	3	0	0	0	0	0	0	8	5	3	Jerusalem فرع القدس
0	0	0	0	0	0	0	0	0	0	0	0	Ezareyah Center مركز العيزرية
28	16	12	0	0	0	6	5	1	22	11	11	Ramallah فرع رام الله و البيرة
6	4	2	1	0	1	1	1	0	4	3	1	Jericho فرع أريحا
30	17	13	4	3	1	1	0	1	25	14	11	Nablus فرع نابلس
3	1	2	0	0	0	0	0	0	3	1	2	Tubas فرع طوباس
6	2	4	0	0	0	0	0	0	6	2	4	Qalqilya فرع قلقيلية
4	1	3	0	0	0	0	0	0	4	1	3	Salfeet فرع سلفيت
0	0	0	0	0	0	0	0	0	0	0	0	Bedy Center مركز بديا
8	5	3	0	0	0	0	0	0	8	5	3	Tulkarm فرع طولكرم
7	4	3	1	0	1	0	0	0	6	4	2	Jenin فرع جنين
3	1	2	1	0	1	0	0	0	2	1	1	Jenin Center مركز جنين
15	11	4	0	0	0	0	0	0	15	11	4	Bethlehem فرع بيت لحم
3	2	1	1	1	0	0	0	0	2	1	1	Beit Sahour Center مركز بيت ساحور
29	16	13	0	0	0	1	0	1	28	16	12	Hebron فرع الخليل
5	4	1	0	0	0	0	0	0	5	4	1	Dora فرع دورا
8	6	2	0	0	0	0	0	0	8	6	2	Yatta Center مركز يطا
15	2	13	0	0	0	4	1	3	11	1	10	Gaza فرع غزة
12	6	6	0	0	0	0	0	0	12	6	6	Al-Wosta فرع الوسطى
6	3	3	0	0	0	0	0	0	6	3	3	Khanyounis فرع خان يونس
9	4	5	0	0	0	0	0	0	9	4	5	Rafah فرع رفح
10	4	6	0	0	0	1	0	1	9	4	5	North Gaza فرع شمال غزة
215	114	101	8	4	4	14	7	7	193	103	90	Total المجموع

Distribution of Students In Social and Family Development Faculty
By Branches \ Study Centers , Academic Level , Gender

الفصل الدراسي الثاني من العام الجامعي 2011 / 2012

" 1112 "

عدد الطلاب حسب المستوى الدراسي															الفروع / المراكز الدراسية
المجموع Total			مستوى رابعة Level 4			مستوى ثالثة Level 3			مستوى ثانية Level 2			مستوى أولى Level 1			Branches \ Study Centers
			200-100			99-67			66-34			33-0			
المجموع	إناث	ذكور	المجموع	إناث	ذكور	المجموع	إناث	ذكور	المجموع	إناث	ذكور	المجموع	إناث	ذكور	الجنس Gender
Total	Female	Male	Total	Female	Male	Total	Female	Male	Total	Female	Male	Total	Female	Male	
75	60	15	17	14	3	17	14	3	14	12	2	27	20	7	فروع القدس Jerusalem
50	37	13	12	11	1	10	6	4	14	10	4	14	10	4	مركز العيزرية Ezareyah Center
727	485	242	117	78	39	115	84	31	215	136	79	280	187	93	فروع رام الله و البيرة Ramallah
104	77	27	14	10	4	22	18	4	30	21	9	38	28	10	فروع أريحا Jericho
565	372	193	70	44	26	91	58	33	143	105	38	261	165	96	فروع نابلس Nablus
144	108	36	22	15	7	29	23	6	44	35	9	49	35	14	فروع طوباس Tubas
167	119	48	36	25	11	23	18	5	42	28	14	66	48	18	فروع قلقيلية Qalqilya
145	101	44	18	14	4	28	17	11	37	28	9	62	42	20	فروع سلفيت Salfeet
57	50	7	5	5	0	6	6	0	13	11	2	33	28	5	مركز بديا Bedy Center
215	163	52	45	35	10	31	24	7	60	48	12	79	56	23	فروع طولكرم Tulkarm
342	267	75	62	51	11	47	37	10	86	65	21	147	114	33	فروع جنين Jenin
105	88	17	15	13	2	12	10	2	31	29	2	47	36	11	مركز جنين Jenin Center
457	333	124	54	35	19	84	57	27	94	80	14	225	161	64	فروع بيت لحم Bethlehem
115	94	21	30	21	9	10	8	2	22	20	2	53	45	8	مركز بيت ساحور Beit Sahour Center
499	367	132	58	39	19	57	42	15	127	93	34	257	193	64	فروع الخليل Hebron
238	181	57	17	9	8	27	17	10	65	54	11	129	101	28	فروع دورا Dora
178	126	52	23	16	7	35	26	9	50	33	17	70	51	19	مركز يثا Yatta Center
433	150	283	113	28	85	100	31	69	127	50	77	93	41	52	فروع غزة Gaza
216	82	134	55	20	35	45	12	33	48	21	27	68	29	39	فروع الوسطى Al-Wosta
200	48	152	74	12	62	44	16	28	46	8	38	36	12	24	فروع خانيونس Khanyounis
216	75	141	58	13	45	63	32	31	51	15	36	44	15	29	فروع رفح Rafah
301	78	223	72	12	60	67	13	54	85	25	60	77	28	49	فروع شمال غزة North Gaza
5549	3461	2088	987	520	467	963	569	394	1444	927	517	2155	1445	710	المجموع Total

Distribution of Students In Social Development Specialization
By Branches \ Study Centers , Academic Level , Gender

الفصل الدراسي الثاني من العام الجامعي 2011 / 2012

" 1112 "

عدد الطلاب حسب المستوى الدراسي															الفروع / المراكز الدراسية
المجموع Total			مستوى رابعة Level 4			مستوى ثالثة Level 3			مستوى ثانية Level 2			مستوى أولى Level 1			Branches \ Study Centers
			200-100			99-67			66-34			33-0			
المجموع	إناث	ذكور	المجموع	إناث	ذكور	المجموع	إناث	ذكور	المجموع	إناث	ذكور	المجموع	إناث	ذكور	الجنس Gender
Total	Female	Male	Total	Female	Male	Total	Female	Male	Total	Female	Male	Total	Female	Male	
3	2	1	3	2	1	0	0	0	0	0	0	0	0	0	فروع القدس Jerusalem
0	0	0	0	0	0	0	0	0	0	0	0	0	0	0	مركز العيزرية Ezareyah Center
5	2	3	5	2	3	0	0	0	0	0	0	0	0	0	فروع رام الله و البيرة Ramallah
1	1	0	1	1	0	0	0	0	0	0	0	0	0	0	فروع أريحا Jericho
1	0	1	1	0	1	0	0	0	0	0	0	0	0	0	فروع نابلس Nablus
1	0	1	1	0	1	0	0	0	0	0	0	0	0	0	فروع طوباس Tubas
1	0	1	0	0	0	1	0	1	0	0	0	0	0	0	فروع قلقيلية Qalqilya
0	0	0	0	0	0	0	0	0	0	0	0	0	0	0	فروع سلفيت Salfeet
0	0	0	0	0	0	0	0	0	0	0	0	0	0	0	مركز بديا Bedy Center
6	4	2	6	4	2	0	0	0	0	0	0	0	0	0	فروع طولكرم Tulkarm
5	2	3	5	2	3	0	0	0	0	0	0	0	0	0	فروع جنين Jenin
1	0	1	1	0	1	0	0	0	0	0	0	0	0	0	مركز جنين Jenin Center
0	0	0	0	0	0	0	0	0	0	0	0	0	0	0	فروع بيت لحم Bethlehem
0	0	0	0	0	0	0	0	0	0	0	0	0	0	0	مركز بيت ساحور Beit Sahour Center
3	2	1	3	2	1	0	0	0	0	0	0	0	0	0	فروع الخليل Hebron
2	0	2	2	0	2	0	0	0	0	0	0	0	0	0	فروع دورا Dora
1	1	0	1	1	0	0	0	0	0	0	0	0	0	0	مركز يثا Yatta Center
2	1	1	2	1	1	0	0	0	0	0	0	0	0	0	فروع غزة Gaza
4	3	1	4	3	1	0	0	0	0	0	0	0	0	0	فروع الوسطى Al-Wosta
1	0	1	1	0	1	0	0	0	0	0	0	0	0	0	فروع خانيونس Khanyounis
2	0	2	2	0	2	0	0	0	0	0	0	0	0	0	فروع رفح Rafah
1	0	1	1	0	1	0	0	0	0	0	0	0	0	0	فروع شمال غزة North Gaza
40	18	22	39	18	21	1	0	1	0	0	0	0	0	0	المجموع Total

Distribution of Students In Family Development Specialization
By Branchs \ Study Centers , Academic Level , Gender

الفصل الدراسي الثاني من العام الجامعي 2011 / 2012

" 1112 "

عدد الطلاب حسب المستوى الدراسي															الفروع / المراكز الدراسية
المجموع Total			مستوى رابعة Level 4			مستوى ثالثة Level 3			مستوى ثانية Level 2			مستوى أولى Level 1			Branchs \ Study Centers
			200-100			99-67			66-34			33-0			
المجموع	إناث	ذكور	المجموع	إناث	ذكور	المجموع	إناث	ذكور	المجموع	إناث	ذكور	المجموع	إناث	ذكور	الجنس Gender
Total	Female	Male	Total	Female	Male	Total	Female	Male	Total	Female	Male	Total	Female	Male	
0	0	0	0	0	0	0	0	0	0	0	0	0	0	0	Jerusalem فروع القدس
0	0	0	0	0	0	0	0	0	0	0	0	0	0	0	Ezareyah Center مركز العيزرية
0	0	0	0	0	0	0	0	0	0	0	0	0	0	0	Ramallah فروع رام الله و البيرة
0	0	0	0	0	0	0	0	0	0	0	0	0	0	0	Jericho فروع أريحا
0	0	0	0	0	0	0	0	0	0	0	0	0	0	0	Nablus فروع نابلس
0	0	0	0	0	0	0	0	0	0	0	0	0	0	0	Tubas فروع طوباس
0	0	0	0	0	0	0	0	0	0	0	0	0	0	0	Qalqilya فروع قلقيلية
0	0	0	0	0	0	0	0	0	0	0	0	0	0	0	Salfeet فروع سلفيت
0	0	0	0	0	0	0	0	0	0	0	0	0	0	0	Bedya Center مركز بديا
0	0	0	0	0	0	0	0	0	0	0	0	0	0	0	Tulkarm فروع طولكرم
0	0	0	0	0	0	0	0	0	0	0	0	0	0	0	Jenin فروع جنين
0	0	0	0	0	0	0	0	0	0	0	0	0	0	0	Jenin Center مركز جنين
0	0	0	0	0	0	0	0	0	0	0	0	0	0	0	Bethlehem فروع بيت لحم
1	1	0	1	1	0	0	0	0	0	0	0	0	0	0	Beit Sahour Center مركز بيت ساحور
0	0	0	0	0	0	0	0	0	0	0	0	0	0	0	Hebron فروع الخليل
0	0	0	0	0	0	0	0	0	0	0	0	0	0	0	Dora فروع دورا
0	0	0	0	0	0	0	0	0	0	0	0	0	0	0	Yatta Center مركز يثا
0	0	0	0	0	0	0	0	0	0	0	0	0	0	0	Gaza فروع غزة
0	0	0	0	0	0	0	0	0	0	0	0	0	0	0	Al-Wosta فروع الوسطى
0	0	0	0	0	0	0	0	0	0	0	0	0	0	0	Khanyounis فروع خانيونس
0	0	0	0	0	0	0	0	0	0	0	0	0	0	0	Rafah فروع رفح
0	0	0	0	0	0	0	0	0	0	0	0	0	0	0	North Gaza فروع شمال غزة
1	1	0	1	1	0	0	0	0	0	0	0	0	0	0	Total المجموع

Distribution of Students In Social Work Specialization
By Branches \ Study Centers , Academic Level , Gender

الفصل الدراسي الثاني من العام الجامعي 2011 / 2012

" 1112 "

عدد الطلاب حسب المستوى الدراسي															الفروع / المراكز الدراسية	
المجموع Total			مستوى رابعة Level 4			مستوى ثالثة Level 3			مستوى ثانية Level 2			مستوى أولى Level 1			Branches \ Study Centers	
			200-100			99-67			66-34			33-0				
المجموع	إناث	ذكور	المجموع	إناث	ذكور	المجموع	إناث	ذكور	المجموع	إناث	ذكور	المجموع	إناث	ذكور	الجنس Gender	
Total	Female	Male	Total	Female	Male	Total	Female	Male	Total	Female	Male	Total	Female	Male		
72	58	14	14	12	2	17	14	3	14	12	2	27	20	7	Jerusalem فرع القدس	
50	37	13	12	11	1	10	6	4	14	10	4	14	10	4	Ezareyah Center مركز العيزرية	
618	412	206	103	70	33	85	62	23	175	111	64	255	169	86	Ramallah فرع رام الله و البيرة	
67	49	18	12	8	4	15	12	3	16	10	6	24	19	5	Jericho فرع أريحا	
358	249	109	64	41	23	66	44	22	89	64	25	139	100	39	Nablus فرع نابلس	
94	72	22	19	13	6	20	16	4	29	26	3	26	17	9	Tubas فرع طوباس	
140	105	35	36	25	11	21	18	3	38	26	12	45	36	9	Qalqilya فرع قلقيلية	
104	72	32	18	14	4	18	11	7	21	16	5	47	31	16	Salfeet فرع سلفيت	
55	49	6	5	5	0	6	6	0	13	11	2	31	27	4	Bedy Center مركز بديا	
162	130	32	39	31	8	31	24	7	55	47	8	37	28	9	Tulkarm فرع طولكرم	
293	229	64	57	49	8	40	32	8	66	48	18	130	100	30	Jenin فرع جنين	
67	54	13	14	13	1	10	8	2	18	16	2	25	17	8	Jenin Center مركز جنين	
417	309	108	52	35	17	71	49	22	83	73	10	211	152	59	Bethlehem فرع بيت لحم	
104	86	18	29	20	9	9	7	2	18	16	2	48	43	5	Beit Sahour Center مركز بيت ساحور	
467	345	122	55	37	18	53	40	13	119	86	33	240	182	58	Hebron فرع الخليل	
234	179	55	15	9	6	27	17	10	65	54	11	127	99	28	Dora فرع دورا	
174	122	52	22	15	7	35	26	9	47	30	17	70	51	19	Yatta Center مركز يثا	
413	145	268	109	27	82	97	31	66	120	48	72	87	39	48	Gaza فرع غزة	
212	79	133	51	17	34	45	12	33	48	21	27	68	29	39	Al-Wosta فرع الوسطى	
199	48	151	73	12	61	44	16	28	46	8	38	36	12	24	Khanyounis فرع خانيونس	
214	75	139	56	13	43	63	32	31	51	15	36	44	15	29	Rafah فرع رفح	
291	76	215	70	12	58	66	13	53	85	25	60	70	26	44	North Gaza فرع شمال غزة	
4805	2980	1825	925	489	436	849	496	353	1230	773	457	1801	1222	579	Total المجموع	

Distribution of Students In Local Community Development Specialization
By Branches \ Study Centers , Academic Level , Gender

الفصل الدراسي الثاني من العام الجامعي 2011 / 2012

" 1112 "

عدد الطلاب حسب المستوى الدراسي															الفروع / المراكز الدراسية
المجموع Total			مستوى رابعة Level 4			مستوى ثالثة Level 3			مستوى ثانية Level 2			مستوى اولى Level 1			Branches \ Study Centers
			200-100			99-67			66-34			33-0			
المجموع	إناث	ذكور	المجموع	إناث	ذكور	المجموع	إناث	ذكور	المجموع	إناث	ذكور	المجموع	إناث	ذكور	الجنس Gender
Total	Female	Male	Total	Female	Male	Total	Female	Male	Total	Female	Male	Total	Female	Male	
0	0	0	0	0	0	0	0	0	0	0	0	0	0	0	فروع القدس Jerusalem
0	0	0	0	0	0	0	0	0	0	0	0	0	0	0	مركز العيزرية Ezareyah Center
103	71	32	9	6	3	30	22	8	40	25	15	24	18	6	فروع رام الله و البيرة Ramallah
34	27	7	1	1	0	7	6	1	14	11	3	12	9	3	فروع أريحا Jericho
88	56	32	5	3	2	24	14	10	39	30	9	20	9	11	فروع نابلس Nablus
24	20	4	2	2	0	9	7	2	9	7	2	4	4	0	فروع طوباس Tubas
4	1	3	0	0	0	1	0	1	2	1	1	1	0	1	فروع قلقيلية Qalqilya
38	26	12	0	0	0	10	6	4	15	11	4	13	9	4	فروع سلفيت Salfeet
1	0	1	0	0	0	0	0	0	0	0	0	1	0	1	مركز بديا Bedy Center
0	0	0	0	0	0	0	0	0	0	0	0	0	0	0	فروع طولكرم Tulkarm
42	35	7	0	0	0	7	5	2	19	16	3	16	14	2	فروع جنين Jenin
26	24	2	0	0	0	2	2	0	13	13	0	11	9	2	مركز جنين Jenin Center
39	23	16	2	0	2	13	8	5	11	7	4	13	8	5	فروع بيت لحم Bethlehem
6	5	1	0	0	0	1	1	0	4	4	0	1	0	1	مركز بيت ساحور Beit Sahour Center
29	20	9	0	0	0	4	2	2	8	7	1	17	11	6	فروع الخليل Hebron
0	0	0	0	0	0	0	0	0	0	0	0	0	0	0	فروع دورا Dora
3	3	0	0	0	0	0	0	0	3	3	0	0	0	0	مركز يثا Yatta Center
18	4	14	2	0	2	3	0	3	7	2	5	6	2	4	فروع غزة Gaza
0	0	0	0	0	0	0	0	0	0	0	0	0	0	0	فروع الوسطى Al-Wosta
0	0	0	0	0	0	0	0	0	0	0	0	0	0	0	فروع خانيونس Khanyounis
0	0	0	0	0	0	0	0	0	0	0	0	0	0	0	فروع رفح Rafah
9	2	7	1	0	1	1	0	1	0	0	0	7	2	5	فروع شمال غزة North Gaza
464	317	147	22	12	10	112	73	39	184	137	47	146	95	51	المجموع Total

Distribution of Students Not Specialized In Social and Family Development Faculty
By Branches \ Study Centers , Academic Level , Gender

الفصل الدراسي الثاني من العام الجامعي 2011 / 2012

" 1112 "

عدد الطلاب حسب المستوى الدراسي															الفروع / المراكز الدراسية
المجموع Total			مستوى رابعة Level 4			مستوى ثالثة Level 3			مستوى ثانية Level 2			مستوى اولى Level 1			Branches \ Study Centers
			200-100			99-67			66-34			33-0			
المجموع	إناث	ذكور	المجموع	إناث	ذكور	المجموع	إناث	ذكور	المجموع	إناث	ذكور	المجموع	إناث	ذكور	الجنس Gender
Total	Female	Male	Total	Female	Male	Total	Female	Male	Total	Female	Male	Total	Female	Male	
0	0	0	0	0	0	0	0	0	0	0	0	0	0	0	فروع القدس Jerusalem
0	0	0	0	0	0	0	0	0	0	0	0	0	0	0	مركز العيزرية Ezareyah Center
1	0	1	0	0	0	0	0	0	0	0	0	1	0	1	فروع رام الله و البيرة Ramallah
2	0	2	0	0	0	0	0	0	0	0	0	2	0	2	فروع أريحا Jericho
118	67	51	0	0	0	1	0	1	15	11	4	102	56	46	فروع نابلس Nablus
25	16	9	0	0	0	0	0	0	6	2	4	19	14	5	فروع طوباس Tubas
22	13	9	0	0	0	0	0	0	2	1	1	20	12	8	فروع قلقيلية Qalqilya
3	3	0	0	0	0	0	0	0	1	1	0	2	2	0	فروع سلفيت Salfeet
1	1	0	0	0	0	0	0	0	0	0	0	1	1	0	مركز بديا Bedy Center
47	29	18	0	0	0	0	0	0	5	1	4	42	28	14	فروع طولكرم Tulkarm
2	1	1	0	0	0	0	0	0	1	1	0	1	0	1	فروع جنين Jenin
11	10	1	0	0	0	0	0	0	0	0	0	11	10	1	مركز جنين Jenin Center
1	1	0	0	0	0	0	0	0	0	0	0	1	1	0	فروع بيت لحم Bethlehem
4	2	2	0	0	0	0	0	0	0	0	0	4	2	2	مركز بيت ساحور Beit Sahour Center
0	0	0	0	0	0	0	0	0	0	0	0	0	0	0	فروع الخليل Hebron
2	2	0	0	0	0	0	0	0	0	0	0	2	2	0	فروع دورا Dora
0	0	0	0	0	0	0	0	0	0	0	0	0	0	0	مركز يثا Yatta Center
0	0	0	0	0	0	0	0	0	0	0	0	0	0	0	فروع غزة Gaza
0	0	0	0	0	0	0	0	0	0	0	0	0	0	0	فروع الوسطى Al-Wosta
0	0	0	0	0	0	0	0	0	0	0	0	0	0	0	فروع خانيونس Khanyounis
0	0	0	0	0	0	0	0	0	0	0	0	0	0	0	فروع رفح Rafah
0	0	0	0	0	0	0	0	0	0	0	0	0	0	0	فروع شمال غزة North Gaza
239	145	94	0	0	0	1	0	1	30	17	13	208	128	80	المجموع Total

Distribution Of Students In Management and Entrepreneurship Faculty By Specialization , Branchs \ Study Centers , Gender

الفصل الدراسي الثاني من العام الجامعي 2011 / 2012

" 1112 "

التخصص Specialization									الفروع / المراكز الدراسية Branchs \ Study Centers الجنس Gender
المجموع			غير متخصص			الادارة والريادة			
Total			Not Specialized			Management and Entrepreneurship			
المجموع	إناث	ذكور	المجموع	إناث	ذكور	المجموع	إناث	ذكور	
Total	Female	Male	Total	Female	Male	Total	Female	Male	
0	0	0	0	0	0	0	0	0	Jerusalem فرع القدس
0	0	0	0	0	0	0	0	0	Ezareyah Center مركز العيزرية
9	1	8	0	0	0	9	1	8	Ramallah فرع رام الله و البيرة
0	0	0	0	0	0	0	0	0	Jericho فرع أريحا
2	1	1	0	0	0	2	1	1	Nablus فرع نابلس
1	0	1	0	0	0	1	0	1	Tubas فرع طوباس
0	0	0	0	0	0	0	0	0	Qalqilya فرع قلقيلية
1	0	1	0	0	0	1	0	1	Salfeet فرع سلفيت
0	0	0	0	0	0	0	0	0	Bedya Center مركز بديا
6	3	3	0	0	0	6	3	3	Tulkarm فرع طولكرم
4	1	3	0	0	0	4	1	3	Jenin فرع جنين
4	0	4	0	0	0	4	0	4	Jenin Center مركز جنين
2	0	2	0	0	0	2	0	2	Bethlehem فرع بيت لحم
0	0	0	0	0	0	0	0	0	Beit Sahour Center مركز بيت ساحور
1	1	0	0	0	0	1	1	0	Hebron فرع الخليل
1	0	1	0	0	0	1	0	1	Dora فرع دورا
0	0	0	0	0	0	0	0	0	Yatta Center مركز يطا
1	0	1	0	0	0	1	0	1	Gaza فرع غزة
1	0	1	0	0	0	1	0	1	Al-Wosta فرع الوسطى
1	0	1	0	0	0	1	0	1	Khanyounis فرع خانيونس
1	0	1	0	0	0	1	0	1	Rafah فرع رفح
0	0	0	0	0	0	0	0	0	North Gaza فرع شمال غزة
35	7	28	0	0	0	35	7	28	Total المجموع

عدد الطلاب حسب المستوى الدراسي															الفروع / المراكز الدراسية
المجموع Total			مستوى رابعة Level 4			مستوى ثالثة Level 3			مستوى ثانية Level 2			مستوى أولى Level 1			Branches \ Study Centers
			200-100			99-67			66-34			33-0			
المجموع	إناث	ذكور	المجموع	إناث	ذكور	المجموع	إناث	ذكور	المجموع	إناث	ذكور	المجموع	إناث	ذكور	الجنس
Total	Female	Male	Total	Female	Male	Total	Female	Male	Total	Female	Male	Total	Female	Male	Gender
0	0	0	0	0	0	0	0	0	0	0	0	0	0	0	Jerusalem فرع القدس
0	0	0	0	0	0	0	0	0	0	0	0	0	0	0	Ezareyah Center مركز العيزرية
9	1	8	9	1	8	0	0	0	0	0	0	0	0	0	Ramallah فرع رام الله و البيرة
0	0	0	0	0	0	0	0	0	0	0	0	0	0	0	Jericho فرع أريحا
2	1	1	2	1	1	0	0	0	0	0	0	0	0	0	Nablus فرع نابلس
1	0	1	1	0	1	0	0	0	0	0	0	0	0	0	Tubas فرع طوباس
0	0	0	0	0	0	0	0	0	0	0	0	0	0	0	Qalqilya فرع قلقيلية
1	0	1	1	0	1	0	0	0	0	0	0	0	0	0	Salfeet فرع سلفيت
0	0	0	0	0	0	0	0	0	0	0	0	0	0	0	Bedya Center مركز بديا
6	3	3	6	3	3	0	0	0	0	0	0	0	0	0	Tulkarm فرع طولكرم
4	1	3	4	1	3	0	0	0	0	0	0	0	0	0	Jenin فرع جنين
4	0	4	4	0	4	0	0	0	0	0	0	0	0	0	Jenin Center مركز جنين
2	0	2	2	0	2	0	0	0	0	0	0	0	0	0	Bethlehem فرع بيت لحم
0	0	0	0	0	0	0	0	0	0	0	0	0	0	0	Beit Sahour Center مركز بيت ساحور
1	1	0	1	1	0	0	0	0	0	0	0	0	0	0	Hebron فرع الخليل
1	0	1	1	0	1	0	0	0	0	0	0	0	0	0	Dora فرع دورا
0	0	0	0	0	0	0	0	0	0	0	0	0	0	0	Yatta Center مركز يثا
1	0	1	1	0	1	0	0	0	0	0	0	0	0	0	Gaza فرع غزة
1	0	1	1	0	1	0	0	0	0	0	0	0	0	0	Al-Wosta فرع الوسطى
1	0	1	1	0	1	0	0	0	0	0	0	0	0	0	Khanyounis فرع خانيونس
1	0	1	1	0	1	0	0	0	0	0	0	0	0	0	Rafah فرع رفح
0	0	0	0	0	0	0	0	0	0	0	0	0	0	0	North Gaza فرع شمال غزة
35	7	28	35	7	28	0	0	0	0	0	0	0	0	0	Total المجموع

Distribution Of Students In Administrative and Economical Sciences Faculty By Specialization , Branches \ Study Centers , Gender

الفصل الدراسي الثاني من العام الجامعي 2011 / 2012

" 1112 "

Specialization التخصص																					الفروع / المراكز الدراسية			
المجموع			غير متخصص			الإدارة الصحية			التسويق			العلوم المالية والمصرفية			المحاسبة			الاقتصاد			ادارة الاعمال			Branches \ Study Centers
Total			Not Specialized			Health Management			Marketing			Banking and Financial Sciences			Accounting			Economics			Business Administration			
المجموع	إناث	ذكور	المجموع	إناث	ذكور	المجموع	إناث	ذكور	المجموع	إناث	ذكور	المجموع	إناث	ذكور	المجموع	إناث	ذكور	المجموع	إناث	ذكور	المجموع	إناث	ذكور	الجنس Gender
Total	Female	Male	Total	Female	Male	Total	Female	Male	Total	Female	Male	Total	Female	Male	Total	Female	Male	Total	Female	Male	Total	Female	Male	
92	49	43	12	8	4	0	0	0	6	3	3	0	0	0	2	1	1	0	0	0	72	37	35	Jerusalem فرع القدس
109	49	60	15	8	7	0	0	0	6	3	3	5	4	1	4	1	3	1	1	0	78	32	46	Ezareyah Center مركز العيزرية
2759	1576	1183	367	147	220	68	44	24	148	59	89	405	253	152	144	81	63	60	39	21	1567	953	614	Ramallah فرع رام الله و البيرة
267	154	113	44	26	18	0	0	0	0	0	0	50	26	24	27	12	15	1	1	0	145	89	56	Jericho فرع أريحا
2244	1038	1206	481	159	322	120	82	38	127	24	103	250	104	146	170	69	101	133	77	56	963	523	440	Nablus فرع نابلس
551	326	225	106	36	70	0	0	0	38	12	26	102	63	39	43	30	13	23	18	5	239	167	72	Tubas فرع طوباس
774	387	387	127	41	86	0	0	0	44	12	32	115	71	44	76	35	41	22	16	6	390	212	178	Qalqilya فرع قلقيلية
644	356	288	108	46	62	0	0	0	28	6	22	116	70	46	94	51	43	28	20	8	270	163	107	Salfeet فرع سلفيت
272	158	114	58	27	31	0	0	0	1	1	0	42	23	19	26	6	20	18	15	3	127	86	41	Bedy Center مركز بديا
1544	712	832	328	98	230	0	0	0	97	21	76	343	171	172	198	86	112	32	24	8	546	312	234	Tulkarm فرع طولكرم
1782	1079	703	381	192	189	0	0	0	74	15	59	319	186	133	166	86	80	93	80	13	749	520	229	Jenin فرع جنين
444	244	200	70	26	44	0	0	0	23	9	14	93	39	54	33	17	16	18	15	3	207	138	69	Jenin Center مركز جنين
1070	581	489	200	92	108	0	0	0	60	19	41	144	85	59	66	37	29	56	39	17	544	309	235	Bethlehem فرع بيت لحم
273	177	96	34	20	14	0	0	0	21	9	12	21	16	5	15	11	4	22	18	4	160	103	57	Beit Sahour Center مركز بيت ساحور
1678	855	823	316	127	189	63	27	36	77	25	52	175	103	72	134	59	75	74	39	35	839	475	364	Hebron فرع الخليل
596	370	226	99	55	44	0	0	0	21	9	12	45	35	10	46	23	23	44	27	17	341	221	120	Dora فرع دورا
388	207	181	51	23	28	0	0	0	19	2	17	25	8	17	19	9	10	24	17	7	250	148	102	Yatta Center مركز يطا
1254	260	994	130	14	116	82	22	60	53	11	42	44	7	37	220	34	186	21	4	17	704	168	536	Gaza فرع غزة
279	75	204	23	3	20	0	0	0	14	3	11	11	3	8	34	6	28	5	0	5	192	60	132	Al-Wosta فرع الوسطى
279	47	232	22	0	22	0	0	0	12	1	11	27	4	23	32	5	27	16	3	13	170	34	136	Khanyounis فرع خانيونس
158	38	120	19	3	16	0	0	0	5	2	3	9	2	7	19	4	15	1	0	1	105	27	78	Rafah فرع رفح
337	73	264	33	7	26	0	0	0	5	0	5	31	9	22	38	9	29	7	3	4	223	45	178	North Gaza فرع شمال غزة
17794	8811	8983	3024	1158	1866	333	175	158	879	246	633	2372	1282	1090	1606	672	934	699	456	243	8881	4822	4059	Total المجموع

تخصص الإدارة الصحية مطروح في الفروع (رام الله ، نابلس ، الخليل ، غزة) فقط.

Distribution Of Old Students In Administrative and Economical Sciences Faculty By Specialization , Branches \ Study Centers , Gender

الفصل الدراسي الثاني من العام الجامعي 2011 / 2012

" 1112 "

Specialization التخصص																					الفروع / المراكز الدراسية			
المجموع			غير متخصص			الإدارة الصحية			التسويق			العلوم المالية والمصرفية			المحاسبة			الاقتصاد			ادارة الاعمال			Branches \ Study Centers
Total			Not Specialized			Health Management			Marketing			Banking and Financial Sciences			Accounting			Economics			Business Administration			
المجموع	إناث	ذكور	المجموع	إناث	ذكور	المجموع	إناث	ذكور	المجموع	إناث	ذكور	المجموع	إناث	ذكور	المجموع	إناث	ذكور	المجموع	إناث	ذكور	المجموع	إناث	ذكور	الجنس Gender
Total	Female	Male	Total	Female	Male	Total	Female	Male	Total	Female	Male	Total	Female	Male	Total	Female	Male	Total	Female	Male	Total	Female	Male	
86	45	41	10	6	4	0	0	0	6	3	3	0	0	0	2	1	1	0	0	0	68	35	33	Jerusalem فروع القدس
99	44	55	12	6	6	0	0	0	6	3	3	5	4	1	4	1	3	1	1	0	71	29	42	Ezareyah Center مركز العيزرية
2578	1495	1083	317	129	188	58	40	18	146	59	87	388	249	139	144	81	63	57	39	18	1468	898	570	Ramallah فروع رام الله و البيرة
248	146	102	37	24	13	0	0	0	0	0	0	49	25	24	27	12	15	1	1	0	134	84	50	Jericho فروع أريحا
2103	980	1123	425	142	283	108	75	33	122	23	99	244	100	144	170	69	101	122	75	47	912	496	416	Nablus فروع نابلس
530	319	211	98	35	63	0	0	0	38	12	26	99	62	37	43	30	13	23	18	5	229	162	67	Tubas فروع طوباس
739	380	359	114	39	75	0	0	0	43	12	31	111	69	42	76	35	41	20	16	4	375	209	166	Qalqilya فروع قلقيلية
623	351	272	100	44	56	0	0	0	26	6	20	115	70	45	94	51	43	26	19	7	262	161	101	Salfeet فروع سلفيت
267	157	110	54	27	27	0	0	0	1	1	0	41	22	19	26	6	20	18	15	3	127	86	41	Bedy Center مركز بديا
1480	686	794	304	91	213	0	0	0	96	21	75	328	165	163	198	86	112	32	24	8	522	299	223	Tulkarm فروع طولكرم
1686	1039	647	344	180	164	0	0	0	71	14	57	301	179	122	166	86	80	90	77	13	714	503	211	Jenin فروع جنين
432	238	194	67	25	42	0	0	0	22	9	13	89	38	51	33	17	16	18	15	3	203	134	69	Jenin Center مركز جنين
1007	553	454	178	84	94	0	0	0	59	19	40	131	78	53	66	37	29	55	39	16	518	296	222	Bethlehem فروع بيت لحم
262	171	91	34	20	14	0	0	0	20	9	11	21	16	5	15	11	4	22	18	4	150	97	53	Beit Sahour Center مركز بيت ساحور
1550	786	764	263	104	159	61	27	34	73	25	48	165	95	70	134	59	75	73	38	35	781	438	343	Hebron فروع الخليل
576	360	216	91	52	39	0	0	0	21	9	12	45	35	10	46	23	23	44	27	17	329	214	115	Dora فروع دورا
371	195	176	46	18	28	0	0	0	19	2	17	24	7	17	19	9	10	23	16	7	240	143	97	Yatta Center مركز يطا
1149	237	912	116	12	104	41	9	32	52	11	41	42	7	35	220	34	186	21	4	17	657	160	497	Gaza فروع غزة
262	68	194	19	3	16	0	0	0	14	3	11	10	3	7	34	6	28	5	0	5	180	53	127	Al-Wosta فروع الوسطى
269	46	223	20	0	20	0	0	0	12	1	11	27	4	23	32	5	27	16	3	13	162	33	129	Khanyounis فروع خانيونس
153	36	117	18	3	15	0	0	0	5	2	3	8	2	6	19	4	15	1	0	1	102	25	77	Rafah فروع رفح
310	66	244	28	5	23	0	0	0	4	0	4	28	8	20	38	9	29	6	2	4	206	42	164	North Gaza فروع شمال غزة
16780	8398	8382	2695	1049	1646	268	151	117	856	244	612	2271	1238	1033	1606	672	934	674	447	227	8410	4597	3813	Total المجموع

تخصص الادارة الصحية مطروح في الفروع (رام الله ، نابلس ، الخليل ، غزة) فقط .

Distribution Of New Students In Administrative and Economical Sciences Faculty By Specialization , Branches \ Study Centers , Gender

الفصل الدراسي الثاني من العام الجامعي 2011 / 2012

" 1112 "

التخصص Specialization																					الفروع / المراكز الدراسية Branches \ Study Centers			
المجموع			غير متخصص			الإدارة الصحية			التسويق			العلوم المالية والمصرفية			المحاسبة			الاقتصاد						ادارة الاعمال
Total			Not Specialized			Health Management			Marketing			Banking and Financial Sciences			Accounting			Economics			Business Administration			الجنس Gender
المجموع	إناث	ذكور	المجموع	إناث	ذكور	المجموع	إناث	ذكور	المجموع	إناث	ذكور	المجموع	إناث	ذكور	المجموع	إناث	ذكور	المجموع	إناث	ذكور	المجموع	إناث	ذكور	
Total	Female	Male	Total	Female	Male	Total	Female	Male	Total	Female	Male	Total	Female	Male	Total	Female	Male	Total	Female	Male	Total	Female	Male	
6	4	2	2	2	0	0	0	0	0	0	0	0	0	0	0	0	0	0	0	0	4	2	2	Jerusalem فروع القدس
10	5	5	3	2	1	0	0	0	0	0	0	0	0	0	0	0	0	0	0	0	7	3	4	Ezareyah Center مركز العيزرية
181	81	100	50	18	32	10	4	6	2	0	2	17	4	13	0	0	0	3	0	3	99	55	44	Ramallah فروع رام الله و البيرة
19	8	11	7	2	5	0	0	0	0	0	0	1	1	0	0	0	0	0	0	0	11	5	6	Jericho فروع أريحا
141	58	83	56	17	39	12	7	5	5	1	4	6	4	2	0	0	0	11	2	9	51	27	24	Nablus فروع نابلس
21	7	14	8	1	7	0	0	0	0	0	0	3	1	2	0	0	0	0	0	0	10	5	5	Tubas فروع طوباس
35	7	28	13	2	11	0	0	0	1	0	1	4	2	2	0	0	0	2	0	2	15	3	12	Qalqilya فروع قلقيلية
21	5	16	8	2	6	0	0	0	2	0	2	1	0	1	0	0	0	2	1	1	8	2	6	Salfeet فروع سلفيت
5	1	4	4	0	4	0	0	0	0	0	0	1	1	0	0	0	0	0	0	0	0	0	0	Bedy Center مركز بديا
64	26	38	24	7	17	0	0	0	1	0	1	15	6	9	0	0	0	0	0	0	24	13	11	Tulkarm فروع طولكرم
96	40	56	37	12	25	0	0	0	3	1	2	18	7	11	0	0	0	3	3	0	35	17	18	Jenin فروع جنين
12	6	6	3	1	2	0	0	0	1	0	1	4	1	3	0	0	0	0	0	0	4	4	0	Jenin Center مركز جنين
63	28	35	22	8	14	0	0	0	1	0	1	13	7	6	0	0	0	1	0	1	26	13	13	Bethlehem فروع بيت لحم
11	6	5	0	0	0	0	0	0	1	0	1	0	0	0	0	0	0	0	0	0	10	6	4	Beit Sahour Center مركز بيت ساحور
128	69	59	53	23	30	2	0	2	4	0	4	10	8	2	0	0	0	1	1	0	58	37	21	Hebron فروع الخليل
20	10	10	8	3	5	0	0	0	0	0	0	0	0	0	0	0	0	0	0	0	12	7	5	Dora فروع دورا
17	12	5	5	5	0	0	0	0	0	0	0	1	1	0	0	0	0	1	1	0	10	5	5	Yatta Center مركز يطا
105	23	82	14	2	12	41	13	28	1	0	1	2	0	2	0	0	0	0	0	0	47	8	39	Gaza فروع غزة
17	7	10	4	0	4	0	0	0	0	0	0	1	0	1	0	0	0	0	0	0	12	7	5	Al-Wosta فروع الوسطى
10	1	9	2	0	2	0	0	0	0	0	0	0	0	0	0	0	0	0	0	0	8	1	7	Khanyounis فروع خانيونس
5	2	3	1	0	1	0	0	0	0	0	0	1	0	1	0	0	0	0	0	0	3	2	1	Rafah فروع رفح
27	7	20	5	2	3	0	0	0	1	0	1	3	1	2	0	0	0	1	1	0	17	3	14	North Gaza فروع شمال غزة
1014	413	601	329	109	220	65	24	41	23	2	21	101	44	57	0	0	0	25	9	16	471	225	246	Total المجموع

تخصص الادارة الصحية مطروح في الفروع (رام الله ، نابلس ، الخليل ، غزة) فقط .

عدد الطلاب حسب المستوى الدراسي															الفروع / المراكز الدراسية	
المجموع Total			مستوى رابعة Level 4			مستوى ثالثة Level 3			مستوى ثانية Level 2			مستوى اولى Level 1			Branches \ Study Centers	
			200-100			99-67			66-34			33-0				
المجموع	إناث	ذكور	المجموع	إناث	ذكور	المجموع	إناث	ذكور	المجموع	إناث	ذكور	المجموع	إناث	ذكور	الجنس	
Total	Female	Male	Total	Female	Male	Total	Female	Male	Total	Female	Male	Total	Female	Male	Gender	
92	49	43	20	13	7	17	15	2	23	7	16	32	14	18	Jerusalem فرع القدس	
109	49	60	21	11	10	24	12	12	15	6	9	49	20	29	Ezareyah Center مركز العيزرية	
2759	1576	1183	288	187	101	382	255	127	703	417	286	1386	717	669	Ramallah فرع رام الله و البيرة	
267	154	113	27	18	9	33	20	13	69	42	27	138	74	64	Jericho فرع أريحا	
2244	1038	1206	154	75	79	279	148	131	538	278	260	1273	537	736	Nablus فرع نابلس	
551	326	225	53	34	19	74	56	18	133	92	41	291	144	147	Tubas فرع طوباس	
774	387	387	84	52	32	90	63	27	200	103	97	400	169	231	Qalqilya فرع قلقيلية	
644	356	288	77	51	26	108	78	30	154	87	67	305	140	165	Salfeet فرع سلفيت	
272	158	114	30	19	11	32	18	14	64	40	24	146	81	65	Bedya Center مركز بديا	
1544	712	832	135	71	64	212	128	84	421	218	203	776	295	481	Tulkarm فرع طولكرم	
1782	1079	703	158	95	63	231	163	68	456	290	166	937	531	406	Jenin فرع جنين	
444	244	200	40	26	14	54	39	15	116	73	43	234	106	128	Jenin Center مركز جنين	
1070	581	489	116	60	56	145	94	51	224	115	109	585	312	273	Bethlehem فرع بيت لحم	
273	177	96	42	27	15	37	19	18	81	55	26	113	76	37	Beit Sahour Center مركز بيت ساحور	
1678	855	823	172	77	95	194	115	79	435	224	211	877	439	438	Hebron فرع الخليل	
596	370	226	52	32	20	68	39	29	190	111	79	286	188	98	Dora فرع دورا	
388	207	181	38	16	22	58	33	25	126	69	57	166	89	77	Yatta Center مركز يثا	
1254	260	994	221	55	166	250	43	207	326	71	255	457	91	366	Gaza فرع غزة	
279	75	204	66	15	51	65	23	42	83	23	60	65	14	51	Al-Wosta فرع الوسطى	
279	47	232	66	10	56	69	16	53	81	13	68	63	8	55	Khanyounis فرع خانيونس	
158	38	120	39	10	29	32	9	23	41	8	33	46	11	35	Rafah فرع رفح	
337	73	264	57	7	50	66	19	47	83	19	64	131	28	103	North Gaza فرع شمال غزة	
17794	8811	8983	1956	961	995	2520	1405	1115	4562	2361	2201	8756	4084	4672	Total المجموع	

Distribution of Students In Business Administration Specialization
By Branches \ Study Centers , Academic Level , Gender

الفصل الدراسي الثاني من العام الجامعي 2011 / 2012

" 1112 "

عدد الطلاب حسب المستوى الدراسي															الفروع / المراكز الدراسية	
المجموع Total			مستوى رابعة Level 4			مستوى ثالثة Level 3			مستوى ثانية Level 2			مستوى أولى Level 1			Branches \ Study Centers	
			200-100			99-67			66-34			33-0				
المجموع	إناث	ذكور	المجموع	إناث	ذكور	المجموع	إناث	ذكور	المجموع	إناث	ذكور	المجموع	إناث	ذكور	الجنس Gender	
Total	Female	Male	Total	Female	Male	Total	Female	Male	Total	Female	Male	Total	Female	Male		
72	37	35	18	11	7	14	12	2	20	7	13	20	7	13	Jerusalem فرع القدس	
78	32	46	15	8	7	21	11	10	11	3	8	31	10	21	Ezareyah Center مركز العيزرية	
1567	953	614	193	130	63	222	156	66	390	241	149	762	426	336	Ramallah فرع رام الله و البيرة	
145	89	56	18	14	4	17	10	7	35	26	9	75	39	36	Jericho فرع أريحا	
963	523	440	81	48	33	148	86	62	226	128	98	508	261	247	Nablus فرع نابلس	
239	167	72	28	21	7	44	33	11	58	46	12	109	67	42	Tubas فرع طوباس	
390	212	178	43	29	14	51	42	9	110	55	55	186	86	100	Qalqilya فرع قلقيلية	
270	163	107	36	26	10	51	37	14	61	41	20	122	59	63	Salfeet فرع سلفيت	
127	86	41	19	13	6	19	11	8	39	30	9	50	32	18	Bedy Center مركز بديا	
546	312	234	46	31	15	85	53	32	171	112	59	244	116	128	Tulkarm فرع طولكرم	
749	520	229	71	56	15	126	94	32	218	152	66	334	218	116	Jenin فرع جنين	
207	138	69	21	16	5	28	22	6	60	41	19	98	59	39	Jenin Center مركز جنين	
544	309	235	69	37	32	72	51	21	128	72	56	275	149	126	Bethlehem فرع بيت لحم	
160	103	57	25	15	10	22	10	12	45	32	13	68	46	22	Beit Sahour Center مركز بيت ساحور	
839	475	364	99	52	47	96	61	35	233	124	109	411	238	173	Hebron فرع الخليل	
341	221	120	28	17	11	35	27	8	116	73	43	162	104	58	Dora فرع دورا	
250	148	102	27	12	15	43	25	18	80	51	29	100	60	40	Yatta Center مركز يثا	
704	168	536	134	42	92	147	28	119	183	47	136	240	51	189	Gaza فرع غزة	
192	60	132	45	10	35	46	21	25	61	21	40	40	8	32	Al-Wosta فرع الوسطى	
170	34	136	41	4	37	40	10	30	52	12	40	37	8	29	Khanyounis فرع خانيونس	
105	27	78	28	7	21	18	5	13	32	7	25	27	8	19	Rafah فرع رفح	
223	45	178	48	4	44	44	16	28	43	7	36	88	18	70	North Gaza فرع شمال غزة	
8881	4822	4059	1133	603	530	1389	821	568	2372	1328	1044	3987	2070	1917	Total المجموع	

Distribution of Students In Economics Specialization
By Branches \ Study Centers , Academic Level , Gender

الفصل الدراسي الثاني من العام الجامعي 2011 / 2012

" 1112 "

عدد الطلاب حسب المستوى الدراسي															الفروع / المراكز الدراسية
المجموع Total			مستوى رابعة Level 4			مستوى ثالثة Level 3			مستوى ثانية Level 2			مستوى اولى Level 1			Branches \ Study Centers
			200-100			99-67			66-34			33-0			
المجموع	إناث	ذكور	المجموع	إناث	ذكور	المجموع	إناث	ذكور	المجموع	إناث	ذكور	المجموع	إناث	ذكور	الجنس Gender
Total	Female	Male	Total	Female	Male	Total	Female	Male	Total	Female	Male	Total	Female	Male	
0	0	0	0	0	0	0	0	0	0	0	0	0	0	0	فروع القدس Jerusalem
1	1	0	1	1	0	0	0	0	0	0	0	0	0	0	مركز العيزرية Ezareyah Center
60	39	21	9	4	5	11	10	1	25	18	7	15	7	8	فروع رام الله و البيرة Ramallah
1	1	0	0	0	0	1	1	0	0	0	0	0	0	0	فروع أريحا Jericho
133	77	56	5	5	0	14	10	4	42	30	12	72	32	40	فروع نابلس Nablus
23	18	5	3	0	3	5	5	0	5	5	0	10	8	2	فروع طوباس Tubas
22	16	6	2	2	0	2	2	0	7	5	2	11	7	4	فروع قلقيلية Qalqilya
28	20	8	5	4	1	6	5	1	9	6	3	8	5	3	فروع سلفيت Salfeet
18	15	3	3	3	0	2	2	0	2	1	1	11	9	2	مركز بديا Bedy Center
32	24	8	5	4	1	5	4	1	9	6	3	13	10	3	فروع طولكرم Tulkarm
93	80	13	8	8	0	19	16	3	32	28	4	34	28	6	فروع جنين Jenin
18	15	3	2	1	1	5	5	0	5	5	0	6	4	2	مركز جنين Jenin Center
56	39	17	9	6	3	16	13	3	14	7	7	17	13	4	فروع بيت لحم Bethlehem
22	18	4	6	6	0	4	4	0	9	5	4	3	3	0	مركز بيت ساحور Beit Sahour Center
74	39	35	12	5	7	12	4	8	26	13	13	24	17	7	فروع الخليل Hebron
44	27	17	4	0	4	9	5	4	21	12	9	10	10	0	فروع دورا Dora
24	17	7	4	3	1	2	2	0	10	6	4	8	6	2	مركز يثا Yatta Center
21	4	17	3	0	3	5	1	4	8	3	5	5	0	5	فروع غزة Gaza
5	0	5	1	0	1	1	0	1	2	0	2	1	0	1	فروع الوسطى Al-Wosta
16	3	13	5	1	4	9	2	7	2	0	2	0	0	0	فروع خانيونس Khanyounis
1	0	1	0	0	0	0	0	0	0	0	0	1	0	1	فروع رفح Rafah
7	3	4	0	0	0	2	0	2	4	2	2	1	1	0	فروع شمال غزة North Gaza
699	456	243	87	53	34	130	91	39	232	152	80	250	160	90	المجموع Total

Distribution of Students In Accounting Specialization
By Branches \ Study Centers , Academic Level , Gender

الفصل الدراسي الثاني من العام الجامعي 2011 / 2012

" 1112 "

عدد الطلاب حسب المستوى الدراسي															الفروع / المراكز الدراسية	
المجموع Total			مستوى رابعة Level 4			مستوى ثالثة Level 3			مستوى ثانية Level 2			مستوى اولى Level 1			Branches \ Study Centers	
			200-100			99-67			66-34			33-0				
المجموع	إناث	ذكور	المجموع	إناث	ذكور	المجموع	إناث	ذكور	المجموع	إناث	ذكور	المجموع	إناث	ذكور	الجنس Gender	
Total	Female	Male	Total	Female	Male	Total	Female	Male	Total	Female	Male	Total	Female	Male		
2	1	1	0	0	0	1	1	0	1	0	1	0	0	0	Jerusalem فرع القدس	
4	1	3	3	1	2	1	0	1	0	0	0	0	0	0	Ezareyah Center مركز العيزرية	
144	81	63	50	29	21	43	27	16	44	20	24	7	5	2	Ramallah فرع رام الله و البيرة	
27	12	15	7	2	5	10	6	4	8	2	6	2	2	0	Jericho فرع أريحا	
170	69	101	34	10	24	45	16	29	63	29	34	28	14	14	Nablus فرع نابلس	
43	30	13	7	5	2	10	7	3	21	13	8	5	5	0	Tubas فرع طوباس	
76	35	41	14	7	7	18	8	10	36	16	20	8	4	4	Qalqilya فرع قلقيلية	
94	51	43	16	8	8	25	17	8	39	19	20	14	7	7	Salfeet فرع سلفيت	
26	6	20	4	1	3	5	2	3	10	3	7	7	0	7	Bedy Center مركز بديا	
198	86	112	43	18	25	64	34	30	66	26	40	25	8	17	Tulkarm فرع طولكرم	
166	86	80	39	15	24	35	22	13	78	43	35	14	6	8	Jenin فرع جنين	
33	17	16	8	3	5	12	7	5	10	7	3	3	0	3	Jenin Center مركز جنين	
66	37	29	24	13	11	26	16	10	13	6	7	3	2	1	Bethlehem فرع بيت لحم	
15	11	4	5	3	2	6	4	2	4	4	0	0	0	0	Beit Sahour Center مركز بيت ساحور	
134	59	75	45	14	31	31	16	15	48	26	22	10	3	7	Hebron فرع الخليل	
46	23	23	12	10	2	15	4	11	19	9	10	0	0	0	Dora فرع دورا	
19	9	10	2	0	2	7	4	3	10	5	5	0	0	0	Yatta Center مركز يثا	
220	34	186	63	11	52	72	11	61	77	11	66	8	1	7	Gaza فرع غزة	
34	6	28	16	3	13	11	2	9	6	1	5	1	0	1	Al-Wosta فرع الوسطى	
32	5	27	10	2	8	9	2	7	13	1	12	0	0	0	Khanyounis فرع خانيونس	
19	4	15	5	1	4	8	2	6	6	1	5	0	0	0	Rafah فرع رفح	
38	9	29	4	2	2	14	3	11	18	4	14	2	0	2	North Gaza فرع شمال غزة	
1606	672	934	411	158	253	468	211	257	590	246	344	137	57	80	Total المجموع	

Distribution of Students In Banking and Financial Sciences Specialization
By Branches \ Study Centers , Academic Level , Gender

الفصل الدراسي الثاني من العام الجامعي 2011 / 2012

" 1112 "

عدد الطلاب حسب المستوى الدراسي															الفروع / المراكز الدراسية	
المجموع Total			مستوى رابعة Level 4			مستوى ثالثة Level 3			مستوى ثانية Level 2			مستوى أولى Level 1			Branches \ Study Centers	
			200-100			99-67			66-34			33-0				
المجموع	إناث	ذكور	المجموع	إناث	ذكور	المجموع	إناث	ذكور	المجموع	إناث	ذكور	المجموع	إناث	ذكور	الجنس Gender	
Total	Female	Male	Total	Female	Male	Total	Female	Male	Total	Female	Male	Total	Female	Male		
0	0	0	0	0	0	0	0	0	0	0	0	0	0	0	Jerusalem فرع القدس	
5	4	1	1	1	0	0	0	0	1	1	0	3	2	1	Ezareyah Center مركز العيزرية	
405	253	152	29	20	9	60	41	19	105	68	37	211	124	87	Ramallah فرع رام الله و البيرة	
50	26	24	2	2	0	5	3	2	23	13	10	20	8	12	Jericho فرع أريحا	
250	104	146	18	9	9	27	12	15	86	33	53	119	50	69	Nablus فرع نابلس	
102	63	39	12	8	4	10	9	1	28	19	9	52	27	25	Tubas فرع طوباس	
115	71	44	20	14	6	13	9	4	24	19	5	58	29	29	Qalqilya فرع قلقيلية	
116	70	46	17	12	5	19	15	4	28	14	14	52	29	23	Salfeet فرع سلفيت	
42	23	19	4	2	2	6	3	3	9	4	5	23	14	9	Bedy Center مركز بديا	
343	171	172	30	17	13	47	34	13	105	51	54	161	69	92	Tulkarm فرع طولكرم	
319	186	133	33	16	17	43	29	14	78	45	33	165	96	69	Jenin فرع جنين	
93	39	54	8	5	3	8	4	4	24	11	13	53	19	34	Jenin Center مركز جنين	
144	85	59	6	2	4	20	11	9	33	17	16	85	55	30	Bethlehem فرع بيت لحم	
21	16	5	1	1	0	1	0	1	10	8	2	9	7	2	Beit Sahour Center مركز بيت ساحور	
175	103	72	10	4	6	27	20	7	46	30	16	92	49	43	Hebron فرع الخليل	
45	35	10	5	4	1	3	2	1	15	9	6	22	20	2	Dora فرع دورا	
25	8	17	1	1	0	1	1	0	13	3	10	10	3	7	Yatta Center مركز يثا	
44	7	37	8	1	7	10	1	9	13	3	10	13	2	11	Gaza فرع غزة	
11	3	8	2	0	2	3	0	3	2	1	1	4	2	2	Al-Wosta فرع الوسطى	
27	4	23	4	2	2	7	2	5	9	0	9	7	0	7	Khanyounis فرع خانيونس	
9	2	7	5	2	3	3	0	3	0	0	0	1	0	1	Rafah فرع رفح	
31	9	22	5	1	4	5	0	5	11	5	6	10	3	7	North Gaza فرع شمال غزة	
2372	1282	1090	221	124	97	318	196	122	663	354	309	1170	608	562	Total المجموع	

Distribution of Students In Marketing Specialization
By Branches \ Study Centers , Academic Level , Gender

الفصل الدراسي الثاني من العام الجامعي 2011 / 2012

" 1112 "

عدد الطلاب حسب المستوى الدراسي															الفروع / المراكز الدراسية	
المجموع Total			مستوى رابعة Level 4			مستوى ثالثة Level 3			مستوى ثانية Level 2			مستوى أولى Level 1			Branches \ Study Centers	
			200-100			99-67			66-34			33-0				
المجموع	إناث	ذكور	المجموع	إناث	ذكور	المجموع	إناث	ذكور	المجموع	إناث	ذكور	المجموع	إناث	ذكور	الجنس Gender	
Total	Female	Male	Total	Female	Male	Total	Female	Male	Total	Female	Male	Total	Female	Male		
6	3	3	1	1	0	2	2	0	2	0	2	1	0	1	Jerusalem فرع القدس	
6	3	3	1	0	1	2	1	1	2	1	1	1	1	0	Ezareyah Center مركز العيزرية	
148	59	89	7	4	3	31	12	19	72	35	37	38	8	30	Ramallah فرع رام الله و البيرة	
0	0	0	0	0	0	0	0	0	0	0	0	0	0	0	Jericho فرع أريحا	
127	24	103	16	3	13	20	3	17	39	11	28	52	7	45	Nablus فرع نابلس	
38	12	26	3	0	3	3	1	2	10	3	7	22	8	14	Tubas فرع طوباس	
44	12	32	5	0	5	5	2	3	14	5	9	20	5	15	Qalqilya فرع قلقيلية	
28	6	22	3	1	2	5	2	3	10	3	7	10	0	10	Salfeet فرع سلفيت	
1	1	0	0	0	0	0	0	0	0	0	0	1	1	0	Bedy Center مركز بديا	
97	21	76	10	1	9	10	2	8	42	13	29	35	5	30	Tulkarm فرع طولكرم	
74	15	59	7	0	7	7	1	6	23	5	18	37	9	28	Jenin فرع جنين	
23	9	14	1	1	0	1	1	0	9	4	5	12	3	9	Jenin Center مركز جنين	
60	19	41	8	2	6	10	2	8	23	11	12	19	4	15	Bethlehem فرع بيت لحم	
21	9	12	5	2	3	3	1	2	6	3	3	7	3	4	Beit Sahour Center مركز بيت ساحور	
77	25	52	6	2	4	11	7	4	14	3	11	46	13	33	Hebron فرع الخليل	
21	9	12	3	1	2	5	1	4	5	3	2	8	4	4	Dora فرع دورا	
19	2	17	4	0	4	5	1	4	8	1	7	2	0	2	Yatta Center مركز يثا	
53	11	42	13	1	12	15	2	13	14	3	11	11	5	6	Gaza فرع غزة	
14	3	11	2	2	0	4	0	4	5	0	5	3	1	2	Al-Wosta فرع الوسطى	
12	1	11	6	1	5	3	0	3	3	0	3	0	0	0	Khanyounis فرع خانيونس	
5	2	3	1	0	1	3	2	1	1	0	1	0	0	0	Rafah فرع رفح	
5	0	5	0	0	0	1	0	1	3	0	3	1	0	1	North Gaza فرع شمال غزة	
879	246	633	102	22	80	146	43	103	305	104	201	326	77	249	Total المجموع	

Distribution of Students In Health Management Specialization
By Branches \ Study Centers , Academic Level , Gender

الفصل الدراسي الثاني من العام الجامعي 2011 / 2012

" 1112 "

عدد الطلاب حسب المستوى الدراسي															الفروع / المراكز الدراسية	
المجموع Total			مستوى رابعة Level 4			مستوى ثالثة Level 3			مستوى ثانية Level 2			مستوى أولى Level 1			Branches \ Study Centers	
			200-100			99-67			66-34			33-0				
المجموع	إناث	ذكور	المجموع	إناث	ذكور	المجموع	إناث	ذكور	المجموع	إناث	ذكور	المجموع	إناث	ذكور	الجنس Gender	
Total	Female	Male	Total	Female	Male	Total	Female	Male	Total	Female	Male	Total	Female	Male		
0	0	0	0	0	0	0	0	0	0	0	0	0	0	0	Jerusalem فرع القدس	
0	0	0	0	0	0	0	0	0	0	0	0	0	0	0	Ezareyah Center مركز العيزرية	
68	44	24	0	0	0	12	9	3	31	17	14	25	18	7	Ramallah فرع رام الله و البيرة	
0	0	0	0	0	0	0	0	0	0	0	0	0	0	0	Jericho فرع أريحا	
120	82	38	0	0	0	24	21	3	50	32	18	46	29	17	Nablus فرع نابلس	
0	0	0	0	0	0	0	0	0	0	0	0	0	0	0	Tubas فرع طوباس	
0	0	0	0	0	0	0	0	0	0	0	0	0	0	0	Qalqilya فرع قلقيلية	
0	0	0	0	0	0	0	0	0	0	0	0	0	0	0	Salfeet فرع سلفيت	
0	0	0	0	0	0	0	0	0	0	0	0	0	0	0	Bedy Center مركز بديا	
0	0	0	0	0	0	0	0	0	0	0	0	0	0	0	Tulkarm فرع طولكرم	
0	0	0	0	0	0	0	0	0	0	0	0	0	0	0	Jenin فرع جنين	
0	0	0	0	0	0	0	0	0	0	0	0	0	0	0	Jenin Center مركز جنين	
0	0	0	0	0	0	0	0	0	0	0	0	0	0	0	Bethlehem فرع بيت لحم	
0	0	0	0	0	0	0	0	0	0	0	0	0	0	0	Beit Sahour Center مركز بيت ساحور	
63	27	36	0	0	0	16	6	10	27	9	18	20	12	8	Hebron فرع الخليل	
0	0	0	0	0	0	0	0	0	0	0	0	0	0	0	Dora فرع دورا	
0	0	0	0	0	0	0	0	0	0	0	0	0	0	0	Yatta Center مركز يثا	
82	22	60	0	0	0	0	0	0	11	2	9	71	20	51	Gaza فرع غزة	
0	0	0	0	0	0	0	0	0	0	0	0	0	0	0	Al-Wosta فرع الوسطى	
0	0	0	0	0	0	0	0	0	0	0	0	0	0	0	Khanyounis فرع خانيونس	
0	0	0	0	0	0	0	0	0	0	0	0	0	0	0	Rafah فرع رفح	
0	0	0	0	0	0	0	0	0	0	0	0	0	0	0	North Gaza فرع شمال غزة	
333	175	158	0	0	0	52	36	16	119	60	59	162	79	83	Total المجموع	

تخصص الادارة الصحية مطروح في الفروع (رام الله ، نابلس ، الخليل ، غزة) فقط .

Distribution of Students Not Specialized In Administrative and Economic Sciences Faculty
By Branches \ Study Centers , Academic Level , Gender

الفصل الدراسي الثاني من العام الجامعي 2011 / 2012

" 1112 "

عدد الطلاب حسب المستوى الدراسي															الفروع / المراكز الدراسية	
المجموع Total			مستوى رابعة Level 4			مستوى ثالثة Level 3			مستوى ثانية Level 2			مستوى اولى Level 1			Branches \ Study Centers	
			200-100			99-67			66-34			33-0				
المجموع	إناث	ذكور	المجموع	إناث	ذكور	المجموع	إناث	ذكور	المجموع	إناث	ذكور	المجموع	إناث	ذكور	الجنس Gender	
Total	Female	Male	Total	Female	Male	Total	Female	Male	Total	Female	Male	Total	Female	Male		
12	8	4	1	1	0	0	0	0	0	0	0	11	7	4	Jerusalem فرع القدس	
15	8	7	0	0	0	0	0	0	1	1	0	14	7	7	Ezareyah Center مركز العيزرية	
367	147	220	0	0	0	3	0	3	36	18	18	328	129	199	Ramallah فرع رام الله و البيرة	
44	26	18	0	0	0	0	0	0	3	1	2	41	25	16	Jericho فرع أريحا	
481	159	322	0	0	0	1	0	1	32	15	17	448	144	304	Nablus فرع نابلس	
106	36	70	0	0	0	2	1	1	11	6	5	93	29	64	Tubas فرع طوباس	
127	41	86	0	0	0	1	0	1	9	3	6	117	38	79	Qalqilya فرع قلقيلية	
108	46	62	0	0	0	2	2	0	7	4	3	99	40	59	Salfeet فرع سلفيت	
58	27	31	0	0	0	0	0	0	4	2	2	54	25	29	Bedy Center مركز بديا	
328	98	230	1	0	1	1	1	0	28	10	18	298	87	211	Tulkarm فرع طولكرم	
381	192	189	0	0	0	1	1	0	27	17	10	353	174	179	Jenin فرع جنين	
70	26	44	0	0	0	0	0	0	8	5	3	62	21	41	Jenin Center مركز جنين	
200	92	108	0	0	0	1	1	0	13	2	11	186	89	97	Bethlehem فرع بيت لحم	
34	20	14	0	0	0	1	0	1	7	3	4	26	17	9	Beit Sahour Center مركز بيت ساحور	
316	127	189	0	0	0	1	1	0	41	19	22	274	107	167	Hebron فرع الخليل	
99	55	44	0	0	0	1	0	1	14	5	9	84	50	34	Dora فرع دورا	
51	23	28	0	0	0	0	0	0	5	3	2	46	20	26	Yatta Center مركز يثا	
130	14	116	0	0	0	1	0	1	20	2	18	109	12	97	Gaza فرع غزة	
23	3	20	0	0	0	0	0	0	7	0	7	16	3	13	Al-Wosta فرع الوسطى	
22	0	22	0	0	0	1	0	1	2	0	2	19	0	19	Khanyounis فرع خانيونس	
19	3	16	0	0	0	0	0	0	2	0	2	17	3	14	Rafah فرع رفح	
33	7	26	0	0	0	0	0	0	4	1	3	29	6	23	North Gaza فرع شمال غزة	
3024	1158	1866	2	1	1	17	7	10	281	117	164	2724	1033	1691	Total المجموع	

Distribution Of Students In Education Faculty By Specialization , Branchs \ Study Centers , Gender

الفصل الدراسي الثاني من العام الجامعي 2011 / 2012

" 1112 "

Specialization التخصص																								المركز الدراسية Branches \ Study Centers					
المجموع			غير متخصص			تعليم العلوم			الرياضيات وأساليب تدريسها			تعليم الاجتماعيات			اللغة الإنجليزية وأساليب تدريسها			اللغة العربية وأساليب تدريسها			تعليم التربية الإسلامية						المرحلة الأساسية الأولى		
Total			Not Specialized			Teaching Methods of Science			Mathematics and its Teaching Methods			Teaching Methods of Social Science			English and its Teaching Methods			Arabic and its Teaching Methods			Teaching Methods of Islamic Education			First Phase Basic Education			الجنس Gender		
المجموع	إناث	ذكور	المجموع	إناث	ذكور	المجموع	إناث	ذكور	المجموع	إناث	ذكور	المجموع	إناث	ذكور	المجموع	إناث	ذكور	المجموع	إناث	ذكور	المجموع	إناث	ذكور	المجموع	إناث	ذكور			
Total	Female	Male	Total	Female	Male	Total	Female	Male	Total	Female	Male	Total	Female	Male	Total	Female	Male	Total	Female	Male	Total	Female	Male	Total	Female	Male			
319	277	42	16	15	1	0	0	0	26	23	3	30	25	5	41	38	3	37	28	9	68	48	20	101	100	1	Jerusalem	فروع القدس	
183	155	28	10	7	3	0	0	0	10	8	2	32	21	11	24	23	1	28	25	3	21	14	7	58	57	1	Ezareyah Center	مركز العيزرية	
2695	2261	434	189	159	30	98	86	12	228	202	26	481	365	116	338	280	58	273	245	28	238	162	76	850	762	88	Ramallah	فروع رام الله و البيرة	
352	280	72	21	16	5	0	0	0	35	29	6	68	42	26	38	34	4	49	42	7	42	26	16	99	91	8	Jericho	فروع أريحا	
2959	2297	662	257	211	46	95	80	15	334	278	56	682	524	158	212	173	39	419	323	96	178	118	60	782	590	192	Nablus	فروع نابلس	
876	668	208	46	36	10	0	0	0	130	107	23	218	161	57	73	60	13	81	69	12	50	38	12	278	197	81	Tubas	فروع طوباس	
1293	1084	209	68	56	12	115	108	7	205	174	31	250	180	70	196	175	21	261	235	26	104	76	28	94	80	14	Qalqilya	فروع قلقيلية	
388	276	112	27	20	7	0	0	0	46	40	6	84	56	28	57	47	10	46	32	14	72	44	28	56	37	19	Salfcet	فروع سلفيت	
385	315	70	22	15	7	0	0	0	52	44	8	62	52	10	44	39	5	70	54	16	73	57	16	62	54	8	Bedy Center	مركز بديا	
2002	1566	436	117	95	22	45	36	9	237	201	36	454	349	105	234	200	34	365	274	91	191	144	47	359	267	92	Tulkarm	فروع طولكرم	
3322	2675	647	202	171	31	218	194	24	305	260	45	706	551	155	267	239	28	549	439	110	322	248	74	753	573	180	Jenin	فروع جنين	
763	608	155	28	23	5	0	0	0	68	55	13	173	128	45	55	51	4	131	108	23	94	70	24	214	173	41	Jenin Center	مركز جنين	
1461	1151	310	98	77	21	0	0	0	163	140	23	371	270	101	102	85	17	201	170	31	141	93	48	385	316	69	Bethlehem	فروع بيت لحم	
668	525	143	25	17	8	0	0	0	69	56	13	215	164	51	28	23	5	91	77	14	80	53	27	160	135	25	Beit Sahour Center	مركز بيت ساحور	
2101	1690	411	140	117	23	194	165	29	194	156	38	357	287	70	164	140	24	399	316	83	205	133	72	448	376	72	Hebron	فروع الخليل	
1267	1056	211	60	52	8	3	3	0	140	116	24	180	147	33	98	83	15	324	280	44	144	105	39	318	270	48	Dora	فروع دورا	
873	652	221	61	46	15	0	0	0	115	85	30	204	150	54	77	63	14	149	123	26	124	75	49	143	110	33	Yatta Center	مركز يثا	
1645	1010	635	70	49	21	0	0	0	117	65	52	129	40	89	116	79	37	186	133	53	218	62	156	809	582	227	Gaza	فروع غزة	
1090	762	328	15	10	5	0	0	0	84	55	29	41	21	20	67	49	18	102	78	24	86	31	55	695	518	177	Al-Wosta	فروع الوسطى	
970	556	414	26	20	6	0	0	0	43	29	14	50	13	37	59	42	17	73	48	25	109	29	80	610	375	235	Khanyounis	فروع خان يونس	
1190	778	412	11	8	3	0	0	0	59	41	18	43	8	35	42	31	11	94	74	20	136	57	79	805	559	246	Rafah	فروع رفح	
2249	1377	872	57	39	18	0	0	0	197	109	88	147	48	99	126	95	31	335	224	111	152	60	92	1235	802	433	North Gaza	فروع شمال غزة	
29051	22019	7032	1566	1259	307	768	672	96	2857	2273	584	4977	3602	1375	2458	2049	409	4263	3397	866	2848	1743	1105	9314	7024	2290	Total	المجموع	

Distribution Of Old Students In Education Faculty By Specialization , Branches \ Study Centers , Gender

الفصل الدراسي الثاني من العام الجامعي 2011 / 2012

" 1112 "

Specialization التخصص																									الفروع / المراكز الدراسية				
المجموع			غير متخصص			تعليم العلوم			الرياضيات وأساليب تدريسها			تعليم الإجتماعيات			اللغة الإنجليزية وأساليب تدريسها			اللغة العربية وأساليب تدريسها			تعليم التربية الإسلامية			المرحلة الأساسية الأولى			Branches \ Study Centers		
Total			Not Specialized			Teaching Methods of Science			Mathematics and its Teaching Methods			Teaching Methods of Social Science			English and its Teaching Methods			Arabic and its Teaching Methods			Teaching Methods of Islamic Education			First Phase Basic Education					
المجموع	إناث	ذكور	المجموع	إناث	ذكور	المجموع	إناث	ذكور	المجموع	إناث	ذكور	المجموع	إناث	ذكور	المجموع	إناث	ذكور	المجموع	إناث	ذكور	المجموع	إناث	ذكور	المجموع	إناث	ذكور	الجنس		
Total	Female	Male	Total	Female	Male	Total	Female	Male	Total	Female	Male	Total	Female	Male	Total	Female	Male	Total	Female	Male	Total	Female	Male	Total	Female	Male	Gender		
299	259	40	12	11	1	0	0	0	23	20	3	29	25	4	41	38	3	34	26	8	65	45	20	95	94	1	Jerusalem	فرع القدس	
172	146	26	10	7	3	0	0	0	10	8	2	31	21	10	24	23	1	25	22	3	20	14	6	52	51	1	Ezareyah Center	مركز العيزرية	
2597	2181	416	156	132	24	89	78	11	220	196	24	474	360	114	338	280	58	270	244	26	227	153	74	823	738	85	Ramallah	فرع رام الله و البيرة	
340	273	67	14	12	2	0	0	0	35	29	6	66	41	25	38	34	4	49	42	7	41	25	16	97	90	7	Jericho	فرع أريحا	
2850	2216	634	225	182	43	83	71	12	326	271	55	661	509	152	212	173	39	409	319	90	173	115	58	761	576	185	Nablus	فرع نابلس	
856	656	200	42	33	9	0	0	0	126	103	23	214	160	54	73	60	13	79	69	10	50	38	12	272	193	79	Tubas	فرع طوباس	
1260	1062	198	62	52	10	113	107	6	199	171	28	241	173	68	196	175	21	257	232	25	100	74	26	92	78	14	Qalqilya	فرع قلقيلية	
378	269	109	22	16	6	0	0	0	45	39	6	84	56	28	57	47	10	45	31	14	72	44	28	53	36	17	Salfeet	فرع سلفيت	
377	310	67	20	13	7	0	0	0	49	44	5	62	52	10	44	39	5	68	52	16	73	57	16	61	53	8	Beya Center	مركز بديا	
1941	1526	415	97	78	19	44	36	8	232	198	34	446	344	102	234	200	34	352	266	86	187	142	45	349	262	87	Tulkarm	فرع طولكرم	
3237	2611	626	177	151	26	210	187	23	298	255	43	689	540	149	267	239	28	541	433	108	314	243	71	741	563	178	Jenin	فرع جنين	
740	590	150	23	19	4	0	0	0	67	55	12	170	126	44	55	51	4	130	107	23	90	66	24	205	166	39	Jenin Center	مركز جنين	
1421	1120	301	80	62	18	0	0	0	157	135	22	366	266	100	102	85	17	198	167	31	139	92	47	379	313	66	Bethlehem	فرع بيت لحم	
655	518	137	21	14	7	0	0	0	66	54	12	211	164	47	28	23	5	91	77	14	78	51	27	160	135	25	Beit Sahour Center	مركز بيت ساحور	
2009	1617	392	112	94	18	179	151	28	190	153	37	347	279	68	164	140	24	384	306	78	201	131	70	432	363	69	Hebron	فرع الخليل	
1248	1038	210	55	48	7	3	3	0	136	112	24	176	143	33	98	83	15	322	278	44	143	104	39	315	267	48	Dora	فرع دورا	
837	627	210	47	35	12	0	0	0	111	83	28	196	144	52	77	63	14	146	121	25	119	73	46	141	108	33	Yatta Center	مركز يثا	
1565	957	608	45	29	16	0	0	0	112	61	51	124	39	85	116	79	37	181	132	49	205	61	144	782	556	226	Gaza	فرع غزة	
1048	730	318	10	6	4	0	0	0	81	52	29	41	21	20	67	49	18	96	73	23	83	30	53	670	499	171	Al-Wosta	فرع الوسطى	
933	529	404	19	13	6	0	0	0	42	29	13	50	13	37	58	42	16	69	45	24	102	26	76	593	361	232	Khanyounis	فرع خان يونس	
1136	735	401	7	4	3	0	0	0	58	40	18	42	8	34	42	31	11	86	69	17	131	54	77	770	529	241	Rafah	فرع رفح	
2169	1329	840	43	31	12	0	0	0	191	106	85	145	48	97	126	95	31	327	218	109	146	59	87	1191	772	419	North Gaza	فرع شمال غزة	
28068	21299	6769	1299	1042	257	721	633	88	2774	2214	560	4865	3532	1333	2457	2049	408	4159	3329	830	2759	1697	1062	9034	6803	2231	Total	المجموع	

Distribution Of New Students In Education Faculty By Specialization , Branchs \ Study Centers , Gender

الفصل الدراسي الثاني من العام الجامعي 2011 / 2012

" 1112 "

Specialization التخصص																											الفروع / المراكز الدراسية		
المجموع			غير متخصص			تعليم العلوم			الرياضيات وأساليب تدريسها			تعليم الإجتماعيات			اللغة الإنجليزية وأساليب تدريسها			اللغة العربية وأساليب تدريسها			تعليم التربية الإسلامية			المرحلة الأساسية الأولى			Branchs \ Study Centers		
Total			Not Specialized			Teaching Methods of Science			Mathematics and its Teaching Methods			Teaching Methods of Social Science			English and its Teaching Methods			Arabic and its Teaching Methods			Teaching Methods of Islamic Education			First Phase Basic Education					
المجموع	إناث	ذكور	المجموع	إناث	ذكور	المجموع	إناث	ذكور	المجموع	إناث	ذكور	المجموع	إناث	ذكور	المجموع	إناث	ذكور	المجموع	إناث	ذكور	المجموع	إناث	ذكور	المجموع	إناث	ذكور	الجنس		
Total	Female	Male	Total	Female	Male	Total	Female	Male	Total	Female	Male	Total	Female	Male	Total	Female	Male	Total	Female	Male	Total	Female	Male	Total	Female	Male	Gender		
20	18	2	4	4	0	0	0	0	3	3	0	1	0	1	0	0	0	3	2	1	3	3	0	6	6	0	Jerusalem	فرع القدس	
11	9	2	0	0	0	0	0	0	0	0	0	1	0	1	0	0	0	3	3	0	1	0	1	6	6	0	Ezareyah Center	مركز العيزرية	
98	80	18	33	27	6	9	8	1	8	6	2	7	5	2	0	0	0	3	1	2	11	9	2	27	24	3	Ramallah	فرع رام الله و البيرة	
12	7	5	7	4	3	0	0	0	0	0	0	2	1	1	0	0	0	0	0	0	1	1	0	2	1	1	Jericho	فرع أريحا	
109	81	28	32	29	3	12	9	3	8	7	1	21	15	6	0	0	0	10	4	6	5	3	2	21	14	7	Nablus	فرع نابلس	
20	12	8	4	3	1	0	0	0	4	4	0	4	1	3	0	0	0	2	0	2	0	0	0	6	4	2	Tubas	فرع طوباس	
33	22	11	6	4	2	2	1	1	6	3	3	9	7	2	0	0	0	4	3	1	4	2	2	2	2	0	Qalqilya	فرع قلقيلية	
10	7	3	5	4	1	0	0	0	1	1	0	0	0	0	0	0	0	1	1	0	0	0	0	3	1	2	Salfeet	فرع سلفيت	
8	5	3	2	2	0	0	0	0	3	0	3	0	0	0	0	0	0	2	2	0	0	0	0	1	1	0	Bedy Center	مركز بديا	
61	40	21	20	17	3	1	0	1	5	3	2	8	5	3	0	0	0	13	8	5	4	2	2	10	5	5	Tulkarm	فرع طولكرم	
85	64	21	25	20	5	8	7	1	7	5	2	17	11	6	0	0	0	8	6	2	8	5	3	12	10	2	Jenin	فرع جنين	
23	18	5	5	4	1	0	0	0	1	0	1	3	2	1	0	0	0	1	1	0	4	4	0	9	7	2	Jenin Center	مركز جنين	
40	31	9	18	15	3	0	0	0	6	5	1	5	4	1	0	0	0	3	3	0	2	1	1	6	3	3	Bethlehem	فرع بيت لحم	
13	7	6	4	3	1	0	0	0	3	2	1	4	0	4	0	0	0	0	0	0	2	2	0	0	0	0	Beit Sahour Center	مركز بيت ساحور	
92	73	19	28	23	5	15	14	1	4	3	1	10	8	2	0	0	0	15	10	5	4	2	2	16	13	3	Hebron	فرع الخليل	
19	18	1	5	4	1	0	0	0	4	4	0	4	4	0	0	0	0	2	2	0	1	1	0	3	3	0	Dora	فرع دورا	
36	25	11	14	11	3	0	0	0	4	2	2	8	6	2	0	0	0	3	2	1	5	2	3	2	2	0	Yatta Center	مركز ياطا	
80	53	27	25	20	5	0	0	0	5	4	1	5	1	4	0	0	0	5	1	4	13	1	12	27	26	1	Gaza	فرع غزة	
42	32	10	5	4	1	0	0	0	3	3	0	0	0	0	0	0	0	6	5	1	3	1	2	25	19	6	Al-Wosta	فرع الوسطى	
37	27	10	7	7	0	0	0	0	1	0	1	0	0	0	1	0	1	4	3	1	7	3	4	17	14	3	Khanyounis	فرع خان يونس	
54	43	11	4	4	0	0	0	0	1	1	0	1	0	1	0	0	0	8	5	3	5	3	2	35	30	5	Rafah	فرع رفح	
80	48	32	14	8	6	0	0	0	6	3	3	2	0	2	0	0	0	8	6	2	6	1	5	44	30	14	North Gaza	فرع شمال غزة	
983	720	263	267	217	50	47	39	8	83	59	24	112	70	42	1	0	1	104	68	36	89	46	43	280	221	59	Total	المجموع	

تخصص تعليم العلوم مطروح في الفروع (رام الله ، نابلس ، قلقيلية ، جنين ، طولكرم ، الخليل) فقط و الطلاب المسجلين في باقي الفروع قدامى .

عدد الطلاب حسب المستوى الدراسي															الفروع / المراكز الدراسية	
المجموع Total			مستوى رابعة Level 4			مستوى ثالثة Level 3			مستوى ثانية Level 2			مستوى اولى Level 1			Branches \ Study Centers	
			200-100			99-67			66-34			33-0				
المجموع	إناث	ذكور	المجموع	إناث	ذكور	المجموع	إناث	ذكور	المجموع	إناث	ذكور	المجموع	إناث	ذكور	الجنس	
Total	Female	Male	Total	Female	Male	Total	Female	Male	Total	Female	Male	Total	Female	Male	Gender	
319	277	42	73	61	12	74	66	8	75	59	16	97	91	6	Jerusalem فرع القدس	
183	155	28	48	43	5	38	31	7	36	30	6	61	51	10	Ezareyah Center مركز العيزرية	
2695	2261	434	609	516	93	552	462	90	679	570	109	855	713	142	Ramallah فرع رام الله و البيرة	
352	280	72	68	61	7	57	45	12	107	86	21	120	88	32	Jericho فرع أريحا	
2959	2297	662	499	403	96	532	424	108	776	607	169	1152	863	289	Nablus فرع نابلس	
876	668	208	182	151	31	158	126	32	254	193	61	282	198	84	Tubas فرع طوباس	
1293	1084	209	246	210	36	238	200	38	383	333	50	426	341	85	Qalqilya فرع قلقيلية	
388	276	112	99	69	30	90	63	27	93	71	22	106	73	33	Salfeet فرع سلفيت	
385	315	70	71	57	14	77	67	10	92	78	14	145	113	32	Bedya Center مركز بديا	
2002	1566	436	422	357	65	386	301	85	522	407	115	672	501	171	Tulkarm فرع طولكرم	
3322	2675	647	669	547	122	653	533	120	868	703	165	1132	892	240	Jenin فرع جنين	
763	608	155	163	132	31	140	116	24	211	176	35	249	184	65	Jenin Center مركز جنين	
1461	1151	310	291	237	54	260	203	57	397	327	70	513	384	129	Bethlehem فرع بيت لحم	
668	525	143	185	139	46	153	125	28	155	129	26	175	132	43	Beit Sahour Center مركز بيت ساحور	
2101	1690	411	395	328	67	414	316	98	562	464	98	730	582	148	Hebron فرع الخليل	
1267	1056	211	315	246	69	270	228	42	328	286	42	354	296	58	Dora فرع دورا	
873	652	221	179	143	36	179	123	56	244	177	67	271	209	62	Yatta Center مركز يثا	
1645	1010	635	282	170	112	341	198	143	429	256	173	593	386	207	Gaza فرع غزة	
1090	762	328	263	176	87	263	188	75	274	196	78	290	202	88	Al-Wosta فرع الوسطى	
970	556	414	193	104	89	246	130	116	257	149	108	274	173	101	Khanyounis فرع خانيونس	
1190	778	412	231	142	89	299	185	114	318	209	109	342	242	100	Rafah فرع رفح	
2249	1377	872	432	246	186	461	272	189	646	389	257	710	470	240	North Gaza فرع شمال غزة	
29051	22019	7032	5915	4538	1377	5881	4402	1479	7706	5895	1811	9549	7184	2365	Total المجموع	

توزيع الطلاب في تخصص المرحلة الأساسية الأولى حسب الفروع / المراكز الدراسية و المستوى الاكاديمي و الجنس

Distribution of Students In First Phase Basic Education Specialization
By Branches \ Study Centers , Academic Level , Gender

الفصل الدراسي الثاني من العام الجامعي 2011 / 2012

" 1112 "

عدد الطلاب حسب المستوى الدراسي															الفروع / المراكز الدراسية	
المجموع Total			مستوى رابعة Level 4			مستوى ثالثة Level 3			مستوى ثانية Level 2			مستوى أولى Level 1			Branches \ Study Centers	
			200-100			99-67			66-34			33-0				
المجموع	إناث	ذكور	المجموع	إناث	ذكور	المجموع	إناث	ذكور	المجموع	إناث	ذكور	المجموع	إناث	ذكور	الجنس Gender	
Total	Female	Male	Total	Female	Male	Total	Female	Male	Total	Female	Male	Total	Female	Male		
101	100	1	24	24	0	25	25	0	21	20	1	31	31	0	Jerusalem فرع القدس	
58	57	1	12	12	0	8	7	1	13	13	0	25	25	0	Ezareyah Center مركز العيزرية	
850	762	88	204	179	25	167	156	11	222	191	31	257	236	21	Ramallah فرع رام الله و البيرة	
99	91	8	18	16	2	17	16	1	29	28	1	35	31	4	Jericho فرع أريحا	
782	590	192	172	135	37	154	120	34	191	145	46	265	190	75	Nablus فرع نابلس	
278	197	81	45	36	9	46	37	9	91	64	27	96	60	36	Tubas فرع طوباس	
94	80	14	18	13	5	14	13	1	30	26	4	32	28	4	Qalqilya فرع قلقيلية	
56	37	19	21	13	8	10	8	2	10	8	2	15	8	7	Salfeet فرع سلفيت	
62	54	8	5	4	1	12	11	1	12	11	1	33	28	5	Bedy Center مركز بديا	
359	267	92	79	65	14	62	42	20	102	77	25	116	83	33	Tulkarm فرع طولكرم	
753	573	180	129	102	27	123	100	23	203	152	51	298	219	79	Jenin فرع جنين	
214	173	41	39	33	6	28	25	3	58	51	7	89	64	25	Jenin Center مركز جنين	
385	316	69	94	80	14	59	48	11	103	87	16	129	101	28	Bethlehem فرع بيت لحم	
160	135	25	52	45	7	37	34	3	35	29	6	36	27	9	Beit Sahour Center مركز بيت ساحور	
448	376	72	88	76	12	86	72	14	116	100	16	158	128	30	Hebron فرع الخليل	
318	270	48	99	81	18	64	58	6	74	64	10	81	67	14	Dora فرع دورا	
143	110	33	42	34	8	24	15	9	32	27	5	45	34	11	Yatta Center مركز يثا	
809	582	227	126	99	27	159	112	47	218	149	69	306	222	84	Gaza فرع غزة	
695	518	177	176	127	49	173	129	44	173	135	38	173	127	46	Al-Wosta فرع الوسطى	
610	375	235	124	69	55	159	89	70	152	93	59	175	124	51	Khanyounis فرع خانيونس	
805	559	246	153	100	53	193	126	67	220	148	72	239	185	54	Rafah فرع رفح	
1235	802	433	250	149	101	252	159	93	340	221	119	393	273	120	North Gaza فرع شمال غزة	
9314	7024	2290	1970	1492	478	1872	1402	470	2445	1839	606	3027	2291	736	المجموع Total	

Distribution of Students In Teaching Methods of Islamic Education Specialization
By Branches \ Study Centers , Academic Level , Gender

الفصل الدراسي الثاني من العام الجامعي 2011 / 2012

" 1112 "

عدد الطلاب حسب المستوى الدراسي															الفروع / المراكز الدراسية	
المجموع Total			مستوى رابعة Level 4			مستوى ثالثة Level 3			مستوى ثانية Level 2			مستوى أولى Level 1			Branches \ Study Centers	
			200-100			99-67			66-34			33-0				
المجموع	إناث	ذكور	المجموع	إناث	ذكور	المجموع	إناث	ذكور	المجموع	إناث	ذكور	المجموع	إناث	ذكور	الجنس Gender	
Total	Female	Male	Total	Female	Male	Total	Female	Male	Total	Female	Male	Total	Female	Male		
68	48	20	18	12	6	14	9	5	18	11	7	18	16	2	Jerusalem فرع القدس	
21	14	7	5	3	2	8	5	3	3	3	0	5	3	2	Ezareyah Center مركز العيزرية	
238	162	76	59	45	14	61	35	26	49	33	16	69	49	20	Ramallah فرع رام الله و البيرة	
42	26	16	11	9	2	7	5	2	10	4	6	14	8	6	Jericho فرع أريحا	
178	118	60	45	34	11	36	21	15	52	32	20	45	31	14	Nablus فرع نابلس	
50	38	12	7	6	1	13	10	3	18	14	4	12	8	4	Tubas فرع طوباس	
104	76	28	14	9	5	22	18	4	26	17	9	42	32	10	Qalqilya فرع قلقيلية	
72	44	28	29	19	10	17	10	7	17	10	7	9	5	4	Salfeet فرع سلفيت	
73	57	16	19	14	5	17	12	5	18	17	1	19	14	5	Bedy Center مركز بديا	
191	144	47	43	38	5	46	29	17	50	36	14	52	41	11	Tulkarm فرع طولكرم	
322	248	74	70	51	19	61	41	20	94	79	15	97	77	20	Jenin فرع جنين	
94	70	24	29	20	9	17	13	4	24	19	5	24	18	6	Jenin Center مركز جنين	
141	93	48	28	17	11	39	26	13	37	26	11	37	24	13	Bethlehem فرع بيت لحم	
80	53	27	23	12	11	20	11	9	19	14	5	18	16	2	Beit Sahour Center مركز بيت ساحور	
205	133	72	27	18	9	51	29	22	54	35	19	73	51	22	Hebron فرع الخليل	
144	105	39	23	11	12	28	21	7	45	38	7	48	35	13	Dora فرع دورا	
124	75	49	12	9	3	27	13	14	39	21	18	46	32	14	Yatta Center مركز يثا	
218	62	156	46	12	34	58	12	46	60	18	42	54	20	34	Gaza فرع غزة	
86	31	55	24	8	16	20	9	11	21	6	15	21	8	13	Al-Wosta فرع الوسطى	
109	29	80	25	8	17	36	9	27	26	6	20	22	6	16	Khanyounis فرع خانيونس	
136	57	79	38	16	22	40	16	24	28	14	14	30	11	19	Rafah فرع رفح	
152	60	92	45	26	19	33	14	19	42	7	35	32	13	19	North Gaza فرع شمال غزة	
2848	1743	1105	640	397	243	671	368	303	750	460	290	787	518	269	Total المجموع	

Distribution of Students In Arabic and its Teaching Methods Specialization
By Branches \ Study Centers , Academic Level , Gender

الفصل الدراسي الثاني من العام الجامعي 2011 / 2012

" 1112 "

عدد الطلاب حسب المستوى الدراسي															الفروع / المراكز الدراسية
المجموع Total			مستوى رابعة Level 4			مستوى ثالثة Level 3			مستوى ثانية Level 2			مستوى أولى Level 1			Branches \ Study Centers
			200-100			99-67			66-34			33-0			
المجموع	إناث	ذكور	المجموع	إناث	ذكور	المجموع	إناث	ذكور	المجموع	إناث	ذكور	المجموع	إناث	ذكور	الجنس Gender
Total	Female	Male	Total	Female	Male	Total	Female	Male	Total	Female	Male	Total	Female	Male	
37	28	9	11	7	4	7	6	1	10	7	3	9	8	1	Jerusalem فروع القدس
28	25	3	9	8	1	7	6	1	5	4	1	7	7	0	Ezareyah Center مركز العيزرية
273	245	28	77	70	7	73	69	4	55	52	3	68	54	14	Ramallah فروع رام الله و البيرة
49	42	7	12	10	2	7	7	0	16	15	1	14	10	4	Jericho فروع أريحا
419	323	96	82	73	9	91	71	20	104	78	26	142	101	41	Nablus فروع نابلس
81	69	12	22	21	1	18	17	1	26	18	8	15	13	2	Tubas فروع طوباس
261	235	26	58	53	5	55	47	8	76	71	5	72	64	8	Qalqilya فروع قلقيلية
46	32	14	13	8	5	14	11	3	8	6	2	11	7	4	Salfeet فروع سلفيت
70	54	16	14	8	6	8	8	0	23	19	4	25	19	6	Bedya Center مركز بديا
365	274	91	80	63	17	89	69	20	97	73	24	99	69	30	Tulkarm فروع طولكرم
549	439	110	150	121	29	125	105	20	151	119	32	123	94	29	Jenin فروع جنين
131	108	23	36	32	4	29	23	6	37	29	8	29	24	5	Jenin Center مركز جنين
201	170	31	45	40	5	39	32	7	54	44	10	63	54	9	Bethlehem فروع بيت لحم
91	77	14	22	17	5	31	28	3	17	15	2	21	17	4	Beit Sahour Center مركز بيت ساحور
399	316	83	105	88	17	92	67	25	102	83	19	100	78	22	Hebron فروع الخليل
324	280	44	117	101	16	81	70	11	65	56	9	61	53	8	Dora فروع دورا
149	123	26	65	54	11	28	25	3	37	28	9	19	16	3	Yatta Center مركز يثا
186	133	53	33	25	8	42	31	11	51	36	15	60	41	19	Gaza فروع غزة
102	78	24	14	9	5	29	23	6	21	18	3	38	28	10	Al-Wosta فروع الوسطى
73	48	25	5	4	1	22	16	6	24	16	8	22	12	10	Khanyounis فروع خانيونس
94	74	20	12	10	2	20	20	0	31	23	8	31	21	10	Rafah فروع رفح
335	224	111	38	25	13	72	48	24	110	70	40	115	81	34	North Gaza فروع شمال غزة
4263	3397	866	1020	847	173	979	799	180	1120	880	240	1144	871	273	Total المجموع

Distribution of Students In English and its Teaching Methods Specialization
By Branches \ Study Centers , Academic Level , Gender

الفصل الدراسي الثاني من العام الجامعي 2011 / 2012

" 1112 "

عدد الطلاب حسب المستوى الدراسي															الفروع / المراكز الدراسية	
المجموع Total			مستوى رابعة Level 4			مستوى ثالثة Level 3			مستوى ثانية Level 2			مستوى أولى Level 1			Branches \ Study Centers	
			200-100			99-67			66-34			33-0				
المجموع	إناث	ذكور	المجموع	إناث	ذكور	المجموع	إناث	ذكور	المجموع	إناث	ذكور	المجموع	إناث	ذكور	الجنس Gender	
Total	Female	Male	Total	Female	Male	Total	Female	Male	Total	Female	Male	Total	Female	Male		
41	38	3	9	8	1	12	12	0	12	10	2	8	8	0	Jerusalem فرع القدس	
24	23	1	10	10	0	4	4	0	7	7	0	3	2	1	Ezareyah Center مركز العيزرية	
338	280	58	77	70	7	73	58	15	118	97	21	70	55	15	Ramallah فرع رام الله و البيرة	
38	34	4	11	11	0	4	4	0	14	13	1	9	6	3	Jericho فرع أريحا	
212	173	39	46	36	10	47	44	3	72	62	10	47	31	16	Nablus فرع نابلس	
73	60	13	23	21	2	12	10	2	27	23	4	11	6	5	Tubas فرع طوباس	
196	175	21	35	34	1	42	34	8	78	71	7	41	36	5	Qalqilya فرع قلقيلية	
57	47	10	13	13	0	17	11	6	20	18	2	7	5	2	Salfeet فرع سلفيت	
44	39	5	10	10	0	12	10	2	11	10	1	11	9	2	Bedy Center مركز بديا	
234	200	34	67	59	8	61	53	8	73	58	15	33	30	3	Tulkarm فرع طولكرم	
267	239	28	70	65	5	66	57	9	85	77	8	46	40	6	Jenin فرع جنين	
55	51	4	10	9	1	15	15	0	24	21	3	6	6	0	Jenin Center مركز جنين	
102	85	17	20	14	6	20	18	2	40	35	5	22	18	4	Bethlehem فرع بيت لحم	
28	23	5	7	6	1	8	5	3	8	8	0	5	4	1	Beit Sahour Center مركز بيت ساحور	
164	140	24	38	34	4	34	27	7	63	55	8	29	24	5	Hebron فرع الخليل	
98	83	15	20	17	3	27	22	5	36	33	3	15	11	4	Dora فرع دورا	
77	63	14	8	7	1	23	17	6	37	33	4	9	6	3	Yatta Center مركز يثا	
116	79	37	25	16	9	28	23	5	31	21	10	32	19	13	Gaza فرع غزة	
67	49	18	15	11	4	16	11	5	19	13	6	17	14	3	Al-Wosta فرع الوسطى	
59	42	17	17	16	1	7	6	1	24	18	6	11	2	9	Khanyounis فرع خانيونس	
42	31	11	9	7	2	16	10	6	12	10	2	5	4	1	Rafah فرع رفح	
126	95	31	18	15	3	29	21	8	48	36	12	31	23	8	North Gaza فرع شمال غزة	
2458	2049	409	558	489	69	573	472	101	859	729	130	468	359	109	Total المجموع	

Distribution of Students In Teaching Methods of Social Science Specialization
By Branches \ Study Centers , Academic Level , Gender

الفصل الدراسي الثاني من العام الجامعي 2011 / 2012

" 1112 "

عدد الطلاب حسب المستوى الدراسي															الفروع / المراكز الدراسية
المجموع Total			مستوى رابعة Level 4			مستوى ثالثة Level 3			مستوى ثانية Level 2			مستوى أولى Level 1			Branches \ Study Centers
			200-100			99-67			66-34			33-0			
المجموع	إناث	ذكور	المجموع	إناث	ذكور	المجموع	إناث	ذكور	المجموع	إناث	ذكور	المجموع	إناث	ذكور	الجنس Gender
Total	Female	Male	Total	Female	Male	Total	Female	Male	Total	Female	Male	Total	Female	Male	
30	25	5	5	4	1	10	9	1	7	6	1	8	6	2	فروع القدس Jerusalem
32	21	11	8	6	2	8	6	2	6	2	4	10	7	3	مركز العيزرية Ezareyah Center
481	365	116	120	89	31	98	77	21	143	112	31	120	87	33	فروع رام الله و البيرة Ramallah
68	42	26	11	10	1	13	7	6	25	15	10	19	10	9	فروع أريحا Jericho
682	524	158	89	69	20	131	111	20	207	161	46	255	183	72	فروع نابلس Nablus
218	161	57	50	37	13	42	31	11	60	46	14	66	47	19	فروع طوباس Tubas
250	180	70	58	45	13	35	26	9	78	58	20	79	51	28	فروع قلقيلية Qalqilya
84	56	28	16	9	7	27	20	7	21	14	7	20	13	7	فروع سلفيت Salfeet
62	52	10	14	13	1	15	14	1	16	11	5	17	14	3	مركز بديا Bedy Center
454	349	105	96	81	15	72	58	14	129	101	28	157	109	48	فروع طولكرم Tulkarm
706	551	155	125	97	28	159	124	35	213	167	46	209	163	46	فروع جنين Jenin
173	128	45	35	26	9	31	23	8	44	37	7	63	42	21	مركز جنين Jenin Center
371	270	101	76	62	14	75	54	21	114	90	24	106	64	42	فروع بيت لحم Bethlehem
215	164	51	72	52	20	38	30	8	55	45	10	50	37	13	مركز بيت ساحور Beit Sahour Center
357	287	70	44	36	8	69	54	15	111	96	15	133	101	32	فروع الخليل Hebron
180	147	33	24	12	12	34	29	5	64	57	7	58	49	9	فروع دورا Dora
204	150	54	27	16	11	52	38	14	62	42	20	63	54	9	مركز يثا Yatta Center
129	40	89	32	7	25	35	12	23	32	12	20	30	9	21	فروع غزة Gaza
41	21	20	16	9	7	9	4	5	10	5	5	6	3	3	فروع الوسطى Al-Wosta
50	13	37	19	4	15	14	5	9	13	4	9	4	0	4	فروع خانيونس Khanyounis
43	8	35	12	3	9	11	1	10	12	2	10	8	2	6	فروع رفح Rafah
147	48	99	55	17	38	42	13	29	33	10	23	17	8	9	فروع شمال غزة North Gaza
4977	3602	1375	1004	704	300	1020	746	274	1455	1093	362	1498	1059	439	المجموع Total

Distribution of Students In Mathematics and its Teaching Methods Specialization
By Branches \ Study Centers , Academic Level , Gender

الفصل الدراسي الثاني من العام الجامعي 2011 / 2012

" 1112 "

عدد الطلاب حسب المستوى الدراسي															الفروع / المراكز الدراسية
المجموع Total			مستوى رابعة Level 4			مستوى ثالثة Level 3			مستوى ثانية Level 2			مستوى أولى Level 1			Branches \ Study Centers
			200-100			99-67			66-34			33-0			
المجموع	إناث	ذكور	المجموع	إناث	ذكور	المجموع	إناث	ذكور	المجموع	إناث	ذكور	المجموع	إناث	ذكور	الجنس Gender
Total	Female	Male	Total	Female	Male	Total	Female	Male	Total	Female	Male	Total	Female	Male	
26	23	3	6	6	0	6	5	1	7	5	2	7	7	0	Jerusalem فروع القدس
10	8	2	4	4	0	3	3	0	2	1	1	1	0	1	Ezareyah Center مركز العيزرية
228	202	26	41	35	6	56	47	9	59	57	2	72	63	9	Ramallah فروع رام الله و البيرة
35	29	6	5	5	0	9	6	3	13	11	2	8	7	1	Jericho فروع أريحا
334	278	56	64	56	8	65	52	13	109	92	17	96	78	18	Nablus فروع نابلس
130	107	23	35	30	5	26	20	6	32	28	4	37	29	8	Tubas فروع طوباس
205	174	31	37	32	5	41	35	6	64	59	5	63	48	15	Qalqilya فروع قلقيلية
46	40	6	7	7	0	5	3	2	16	15	1	18	15	3	Salfeet فروع سلفيت
52	44	8	9	8	1	13	12	1	12	10	2	18	14	4	Bedya Center مركز بديا
237	201	36	55	49	6	50	44	6	60	52	8	72	56	16	Tulkarm فروع طولكرم
305	260	45	85	75	10	61	53	8	62	57	5	97	75	22	Jenin فروع جنين
68	55	13	14	12	2	20	17	3	21	18	3	13	8	5	Jenin Center مركز جنين
163	140	23	28	24	4	28	25	3	46	44	2	61	47	14	Bethlehem فروع بيت لحم
69	56	13	9	7	2	19	17	2	21	18	3	20	14	6	Beit Sahour Center مركز بيت ساحور
194	156	38	48	40	8	45	35	10	55	46	9	46	35	11	Hebron فروع الخليل
140	116	24	29	21	8	35	27	8	42	37	5	34	31	3	Dora فروع دورا
115	85	30	25	23	2	24	14	10	34	25	9	32	23	9	Yatta Center مركز يثا
117	65	52	20	11	9	19	8	11	35	18	17	43	28	15	Gaza فروع غزة
84	55	29	18	12	6	16	12	4	29	18	11	21	13	8	Al-Wosta فروع الوسطى
43	29	14	3	3	0	8	5	3	18	12	6	14	9	5	Khanyounis فروع خانيونس
59	41	18	7	6	1	19	12	7	15	12	3	18	11	7	Rafah فروع رفح
197	109	88	26	14	12	33	17	16	72	45	27	66	33	33	North Gaza فروع شمال غزة
2857	2273	584	575	480	95	601	469	132	824	680	144	857	644	213	Total المجموع

Distribution of Students In Teaching Methods of Science Specialization
By Branches \ Study Centers , Academic Level , Gender

الفصل الدراسي الثاني من العام الجامعي 2011 / 2012

" 1112 "

عدد الطلاب حسب المستوى الدراسي															الفروع / المراكز الدراسية
المجموع Total			مستوى رابعة Level 4			مستوى ثالثة Level 3			مستوى ثانية Level 2			مستوى أولى Level 1			Branches \ Study Centers
			200-100			99-67			66-34			33-0			
المجموع	إناث	ذكور	المجموع	إناث	ذكور	المجموع	إناث	ذكور	المجموع	إناث	ذكور	المجموع	إناث	ذكور	الجنس Gender
Total	Female	Male	Total	Female	Male	Total	Female	Male	Total	Female	Male	Total	Female	Male	
0	0	0	0	0	0	0	0	0	0	0	0	0	0	0	فروع القدس Jerusalem
0	0	0	0	0	0	0	0	0	0	0	0	0	0	0	مركز العيزرية Ezareyah Center
98	86	12	31	28	3	23	19	4	19	16	3	25	23	2	فروع رام الله و البيرة Ramallah
0	0	0	0	0	0	0	0	0	0	0	0	0	0	0	فروع أريحا Jericho
95	80	15	1	0	1	8	5	3	24	23	1	62	52	10	فروع نابلس Nablus
0	0	0	0	0	0	0	0	0	0	0	0	0	0	0	فروع طوباس Tubas
115	108	7	26	24	2	29	27	2	28	28	0	32	29	3	فروع قلقيلية Qalqilya
0	0	0	0	0	0	0	0	0	0	0	0	0	0	0	فروع سلفيت Salfeet
0	0	0	0	0	0	0	0	0	0	0	0	0	0	0	مركز بديا Bedy Center
45	36	9	2	2	0	6	6	0	9	8	1	28	20	8	فروع طولكرم Tulkarm
218	194	24	40	36	4	58	53	5	54	48	6	66	57	9	فروع جنين Jenin
0	0	0	0	0	0	0	0	0	0	0	0	0	0	0	مركز جنين Jenin Center
0	0	0	0	0	0	0	0	0	0	0	0	0	0	0	فروع بيت لحم Bethlehem
0	0	0	0	0	0	0	0	0	0	0	0	0	0	0	مركز بيت ساحور Beit Sahour Center
194	165	29	45	36	9	37	32	5	52	43	9	60	54	6	فروع الخليل Hebron
3	3	0	3	3	0	0	0	0	0	0	0	0	0	0	فروع دورا Dora
0	0	0	0	0	0	0	0	0	0	0	0	0	0	0	مركز ياطا Yatta Center
0	0	0	0	0	0	0	0	0	0	0	0	0	0	0	فروع غزة Gaza
0	0	0	0	0	0	0	0	0	0	0	0	0	0	0	فروع الوسطى Al-Wosta
0	0	0	0	0	0	0	0	0	0	0	0	0	0	0	فروع خانيونس Khanyounis
0	0	0	0	0	0	0	0	0	0	0	0	0	0	0	فروع رفح Rafah
0	0	0	0	0	0	0	0	0	0	0	0	0	0	0	فروع شمال غزة North Gaza
768	672	96	148	129	19	161	142	19	186	166	20	273	235	38	المجموع Total

تخصص تعليم العلوم مطروح في الفروع (رام الله ، نابلس ، قلقيلية ، جنين ، طولكرم ، الخليل) فقط و الطلاب المسجلين في باقي الفروع قدامى .

Distribution of Students Not Specialized In Education Faculty
By Branches \ Study Centers , Academic Level , Gender

الفصل الدراسي الثاني من العام الجامعي 2011 / 2012

" 1112 "

عدد الطلاب حسب المستوى الدراسي															الفروع / المراكز الدراسية	
المجموع Total			مستوى رابعة Level 4			مستوى ثالثة Level 3			مستوى ثانية Level 2			مستوى اولى Level 1			Branches \ Study Centers	
			200-100			99-67			66-34			33-0				
المجموع	إناث	ذكور	المجموع	إناث	ذكور	المجموع	إناث	ذكور	المجموع	إناث	ذكور	المجموع	إناث	ذكور	الجنس Gender	
Total	Female	Male	Total	Female	Male	Total	Female	Male	Total	Female	Male	Total	Female	Male		
16	15	1	0	0	0	0	0	0	0	0	0	16	15	1	Jerusalem فرع القدس	
10	7	3	0	0	0	0	0	0	0	0	0	10	7	3	Ezareyah Center مركز العيزرية	
189	159	30	0	0	0	1	1	0	14	12	2	174	146	28	Ramallah فرع رام الله و البيرة	
21	16	5	0	0	0	0	0	0	0	0	0	21	16	5	Jericho فرع أريحا	
257	211	46	0	0	0	0	0	0	17	14	3	240	197	43	Nablus فرع نابلس	
46	36	10	0	0	0	1	1	0	0	0	0	45	35	10	Tubas فرع طوباس	
68	56	12	0	0	0	0	0	0	3	3	0	65	53	12	Qalqilya فرع قلقيلية	
27	20	7	0	0	0	0	0	0	1	0	1	26	20	6	Salfeet فرع سلفيت	
22	15	7	0	0	0	0	0	0	0	0	0	22	15	7	Bedy Center مركز بديا	
117	95	22	0	0	0	0	0	0	2	2	0	115	93	22	Tulkarm فرع طولكرم	
202	171	31	0	0	0	0	0	0	6	4	2	196	167	29	Jenin فرع جنين	
28	23	5	0	0	0	0	0	0	3	1	2	25	22	3	Jenin Center مركز جنين	
98	77	21	0	0	0	0	0	0	3	1	2	95	76	19	Bethlehem فرع بيت لحم	
25	17	8	0	0	0	0	0	0	0	0	0	25	17	8	Beit Sahour Center مركز بيت ساحور	
140	117	23	0	0	0	0	0	0	9	6	3	131	111	20	Hebron فرع الخليل	
60	52	8	0	0	0	1	1	0	2	1	1	57	50	7	Dora فرع دورا	
61	46	15	0	0	0	1	1	0	3	1	2	57	44	13	Yatta Center مركز يثا	
70	49	21	0	0	0	0	0	0	2	2	0	68	47	21	Gaza فرع غزة	
15	10	5	0	0	0	0	0	0	1	1	0	14	9	5	Al-Wosta فرع الوسطى	
26	20	6	0	0	0	0	0	0	0	0	0	26	20	6	Khanyounis فرع خانيونس	
11	8	3	0	0	0	0	0	0	0	0	0	11	8	3	Rafah فرع رفح	
57	39	18	0	0	0	0	0	0	1	0	1	56	39	17	North Gaza فرع شمال غزة	
1566	1259	307	0	0	0	4	4	0	67	48	19	1495	1207	288	Total المجموع	

Distribution Of Students In Educational Qualification Diploma Facultys By Branchs \ Study Centers , Gender

الفصل الدراسي الثاني من العام الجامعي 2011 / 2012

" 1112 "

Ed Diploma دبلوم التأهيل التربوي						الفروع / المراكز الدراسية			الجنس Gender
المجموع			الجدد			القدامى			
Total			New			Old			
المجموع	إناث	ذكور	المجموع	إناث	ذكور	المجموع	إناث	ذكور	
Total	Female	Male	Total	Female	Male	Total	Female	Male	
0	0	0	0	0	0	0	0	0	Jerusalem فرع القدس
3	3	0	1	1	0	2	2	0	Ezareyah Center مركز العيزرية
9	5	4	3	0	3	6	5	1	Ramallah فرع رام الله و البيرة
0	0	0	0	0	0	0	0	0	Jericho فرع أريحا
14	14	0	10	10	0	4	4	0	Nablus فرع نابلس
1	1	0	0	0	0	1	1	0	Tubas فرع طوباس
3	3	0	2	2	0	1	1	0	Qalqilya فرع قلقيلية
8	6	2	4	2	2	4	4	0	Salfeet فرع سلفيت
6	6	0	4	4	0	2	2	0	Bedy Center مركز بديا
46	46	0	18	18	0	28	28	0	Tulkarm فرع طولكرم
13	11	2	9	7	2	4	4	0	Jenin فرع جنين
0	0	0	0	0	0	0	0	0	Jenin Center مركز جنين
16	16	0	6	6	0	10	10	0	Bethlehem فرع بيت لحم
2	2	0	0	0	0	2	2	0	Beit Sahour Center مركز بيت ساحور
14	14	0	4	4	0	10	10	0	Hebron فرع الخليل
18	17	1	8	8	0	10	9	1	Dora فرع دورا
10	7	3	6	4	2	4	3	1	Yatta Center مركز يطا
62	47	15	19	14	5	43	33	10	Gaza فرع غزة
25	20	5	8	5	3	17	15	2	Al-Wosta فرع الوسطى
18	11	7	9	6	3	9	5	4	Khanyounis فرع خانيونس
41	32	9	16	12	4	25	20	5	Rafah فرع رفح
43	32	11	15	11	4	28	21	7	North Gaza فرع شمال غزة
352	293	59	142	114	28	210	179	31	Total المجموع

عدد الطلاب حسب المستوى الدراسي															الفروع / المراكز الدراسية	
المجموع Total			مستوى رابعة Level 4			مستوى ثالثة Level 3			مستوى ثانية Level 2			مستوى اولى Level 1			Branches \ Study Centers	
			200-100			99-67			66-34			33-0				
المجموع	إناث	ذكور	المجموع	إناث	ذكور	المجموع	إناث	ذكور	المجموع	إناث	ذكور	المجموع	إناث	ذكور	الجنس	
Total	Female	Male	Total	Female	Male	Total	Female	Male	Total	Female	Male	Total	Female	Male	Gender	
0	0	0	0	0	0	0	0	0	0	0	0	0	0	0	Jerusalem فرع القدس	
3	3	0	0	0	0	0	0	0	0	0	0	3	3	0	Ezareyah Center مركز العيزرية	
9	5	4	0	0	0	0	0	0	0	0	0	9	5	4	Ramallah فرع رام الله و البيرة	
0	0	0	0	0	0	0	0	0	0	0	0	0	0	0	Jericho فرع أريحا	
14	14	0	0	0	0	0	0	0	0	0	0	14	14	0	Nablus فرع نابلس	
1	1	0	0	0	0	0	0	0	0	0	0	1	1	0	Tubas فرع طوباس	
3	3	0	0	0	0	0	0	0	0	0	0	3	3	0	Qalqilya فرع قلقيلية	
8	6	2	0	0	0	0	0	0	0	0	0	8	6	2	Salfeet فرع سلفيت	
6	6	0	0	0	0	0	0	0	0	0	0	6	6	0	Bedya Center مركز بديا	
46	46	0	0	0	0	0	0	0	0	0	0	46	46	0	Tulkarm فرع طولكرم	
13	11	2	0	0	0	0	0	0	0	0	0	13	11	2	Jenin فرع جنين	
0	0	0	0	0	0	0	0	0	0	0	0	0	0	0	Jenin Center مركز جنين	
16	16	0	0	0	0	0	0	0	0	0	0	16	16	0	Bethlehem فرع بيت لحم	
2	2	0	0	0	0	0	0	0	0	0	0	2	2	0	Beit Sahour Center مركز بيت ساحور	
14	14	0	0	0	0	0	0	0	0	0	0	14	14	0	Hebron فرع الخليل	
18	17	1	0	0	0	0	0	0	0	0	0	18	17	1	Dora فرع دورا	
10	7	3	0	0	0	0	0	0	0	0	0	10	7	3	Yatta Center مركز يثا	
62	47	15	0	0	0	0	0	0	0	0	0	62	47	15	Gaza فرع غزة	
25	20	5	0	0	0	0	0	0	0	0	0	25	20	5	Al-Wosta فرع الوسطى	
18	11	7	0	0	0	0	0	0	0	0	0	18	11	7	Khanyounis فرع خانيونس	
41	32	9	0	0	0	0	0	0	0	0	0	41	32	9	Rafah فرع رفح	
43	32	11	0	0	0	0	0	0	0	0	0	43	32	11	North Gaza فرع شمال غزة	
352	293	59	0	0	0	0	0	0	0	0	0	352	293	59	Total المجموع	

جامعة القدس المفتوحة

AL-Quds Open University

توزيع الطلاب في السنة التحضيرية حسب التخصص والمستوى الاكاديمي و الجنس

Distribution Of Students In Continuous Education - Preparing Year By Specialization , Academic Level , Gender

الفصل الدراسي الثاني من العام الجامعي 2011 / 2012

" 1112 "

عدد الطلاب حسب المستوى الدراسي												عدد الطلاب القدامى والجدد									السنة التحضيرية			
المجموع Total			مستوى رابعة Level 4			مستوى ثالثة Level 3			مستوى ثانية Level 2			مستوى أولى Level 1			المجموع			جدد			قدامى			Preparing Year
المجموع	إناث	ذكور	المجموع	إناث	ذكور	المجموع	إناث	ذكور	المجموع	إناث	ذكور	المجموع	إناث	ذكور	المجموع	إناث	ذكور	المجموع	إناث	ذكور	المجموع	إناث	ذكور	الجنس
Total	Female	Male	Total	Female	Male	Total	Female	Male	Total	Female	Male	Total	Female	Male	Total	Female	Male	Total	Female	Male	Total	Female	Male	Gender
3200	1894	1306	0	0	0	0	0	0	0	0	0	3200	1894	1306	3200	1894	1306	0	0	0	3200	1894	1306	السنة التحضيرية Preparing Year
3200	1894	1306	0	0	0	0	0	0	0	0	0	3200	1894	1306	3200	1894	1306	0	0	0	3200	1894	1306	Total المجموع

الطلبة المسجلين قدامى

هـ.أ / هـ.ب - قسم القبول و التسجيل.

عدد الطلاب حسب المستوى الدراسي															الفروع / المراكز الدراسية	
المجموع Total			مستوى رابعة Level 4			مستوى ثالثة Level 3			مستوى ثانية Level 2			مستوى أولى Level 1			Branches \ Study Centers	
			200-100			99-67			66-34			33-0				
المجموع	إناث	ذكور	المجموع	إناث	ذكور	المجموع	إناث	ذكور	المجموع	إناث	ذكور	المجموع	إناث	ذكور	الجنس	
Total	Female	Male	Total	Female	Male	Total	Female	Male	Total	Female	Male	Total	Female	Male	Gender	
16	14	2	0	0	0	0	0	0	0	0	0	16	14	2	Jerusalem فرع القدس	
20	14	6	0	0	0	0	0	0	0	0	0	20	14	6	Ezareyah Center مركز العيزرية	
344	222	122	0	0	0	0	0	0	0	0	0	344	222	122	Ramallah فرع رام الله و البيرة	
51	30	21	0	0	0	0	0	0	0	0	0	51	30	21	Jericho فرع أريحا	
433	271	162	0	0	0	0	0	0	0	0	0	433	271	162	Nablus فرع نابلس	
110	78	32	0	0	0	0	0	0	0	0	0	110	78	32	Tubas فرع طوباس	
130	81	49	0	0	0	0	0	0	0	0	0	130	81	49	Qalqilya فرع قلقيلية	
71	48	23	0	0	0	0	0	0	0	0	0	71	48	23	Salfeet فرع سلفيت	
45	33	12	0	0	0	0	0	0	0	0	0	45	33	12	Bedya Center مركز بديا	
191	112	79	0	0	0	0	0	0	0	0	0	191	112	79	Tulkarm فرع طولكرم	
0	0	0	0	0	0	0	0	0	0	0	0	0	0	0	Jenin فرع جنين	
260	158	102	0	0	0	0	0	0	0	0	0	260	158	102	Jenin Center مركز جنين	
216	140	76	0	0	0	0	0	0	0	0	0	216	140	76	Bethlehem فرع بيت لحم	
69	48	21	0	0	0	0	0	0	0	0	0	69	48	21	Beit Sahour Center مركز بيت ساحور	
274	184	90	0	0	0	0	0	0	0	0	0	274	184	90	Hebron فرع الخليل	
95	75	20	0	0	0	0	0	0	0	0	0	95	75	20	Dora فرع دورا	
82	61	21	0	0	0	0	0	0	0	0	0	82	61	21	Yatta Center مركز يثا	
239	76	163	0	0	0	0	0	0	0	0	0	239	76	163	Gaza فرع غزة	
117	59	58	0	0	0	0	0	0	0	0	0	117	59	58	Al-Wosta فرع الوسطى	
119	45	74	0	0	0	0	0	0	0	0	0	119	45	74	Khanyounis فرع خانيونس	
111	51	60	0	0	0	0	0	0	0	0	0	111	51	60	Rafah فرع رفح	
207	94	113	0	0	0	0	0	0	0	0	0	207	94	113	North Gaza فرع شمال غزة	
3200	1894	1306	0	0	0	0	0	0	0	0	0	3200	1894	1306	Total المجموع	

عدد الطلاب حسب المستوى الدراسي															عدد الطلاب القدامى والجدد									التخصص		Specialization			
المجموع Total			مستوى رابعة Level 4			مستوى ثالثة Level 3			مستوى ثانية Level 2			مستوى اولى Level 1			المجموع			جديد			قدامى			الجنس		Gender			
المجموع	إناث	ذكور	المجموع	إناث	ذكور	المجموع	إناث	ذكور	المجموع	إناث	ذكور	المجموع	إناث	ذكور	المجموع	إناث	ذكور	المجموع	إناث	ذكور	المجموع	إناث	ذكور	المجموع	إناث	ذكور	المجموع	إناث	ذكور
Total	Female	Male	Total	Female	Male	Total	Female	Male	Total	Female	Male	Total	Female	Male	Total	Female	Male	Total	Female	Male	Total	Female	Male	Total	Female	Male	Total	Female	Male
1640	858	782	333	193	140	317	175	142	450	245	205	540	245	295	1640	858	782	66	30	36	1574	828	746	Computer Information Systems	النظمة المعلومات الحاسوبية				
749	411	338	157	88	69	150	79	71	197	117	80	245	127	118	749	411	338	53	17	36	696	394	302	Information Technology and Communication	تكنولوجيا المعلومات و الاتصالات				
658	263	395	0	0	0	2	0	2	56	19	37	600	244	356	658	263	395	76	30	46	582	233	349	Not Specialized	غير متخصص				
78	8	70	29	3	26	26	5	21	13	0	13	10	0	10	78	8	70	4	0	4	74	8	66	Agriculture	الزراعة				
46	15	31	8	5	3	16	7	9	11	2	9	11	1	10	46	15	31	0	0	0	46	15	31	Rural Development	التنمية الريفية				
102	29	73	5	3	2	4	2	2	27	9	18	66	15	51	102	29	73	3	0	3	99	29	70	Plant Production and Protection	الإنتاج النباتي والوقاية				
32	10	22	0	0	0	0	0	0	1	1	0	31	9	22	32	10	22	3	1	2	29	9	20	Not Specialized	غير متخصص				
40	18	22	39	18	21	1	0	1	0	0	0	0	0	0	40	18	22	0	0	0	40	18	22	Social Development	التنمية الاجتماعية				
1	1	0	1	1	0	0	0	0	0	0	0	0	0	0	1	1	0	0	0	0	1	1	0	Family Development	التنمية الأسرية				
4805	2980	1825	925	489	436	849	496	353	1230	773	457	1801	1222	579	4805	2980	1825	193	103	90	4612	2877	1735	Social Work	الخدمة الاجتماعية				
464	317	147	22	12	10	112	73	39	184	137	47	146	95	51	464	317	147	14	7	7	450	310	140	Local Community Development	تنمية المجتمع المحلي				
239	145	94	0	0	0	1	0	1	30	17	13	208	128	80	239	145	94	8	4	4	231	141	90	Not Specialized	غير متخصص				
35	7	28	35	7	28	0	0	0	0	0	0	0	0	0	35	7	28	0	0	0	35	7	28	Management and Entrepreneurship	الإدارة والريادة				
0	0	0	0	0	0	0	0	0	0	0	0	0	0	0	0	0	0	0	0	0	0	0	0	0	Not Specialized	غير متخصص			
8881	4822	4059	1133	603	530	1389	821	568	2372	1328	1044	3987	2070	1917	8881	4822	4059	471	225	246	8410	4597	3813	Business Administration	إدارة الأعمال				
699	456	243	87	53	34	130	91	39	232	152	80	250	160	90	699	456	243	25	9	16	674	447	227	Economics	الاقتصاد				
1606	672	934	411	158	253	468	211	257	590	246	344	137	57	80	1606	672	934	0	0	0	1606	672	934	Accounting	المحاسبة				
2372	1282	1090	221	124	97	318	196	122	663	354	309	1170	608	562	2372	1282	1090	101	44	57	2271	1238	1033	Banking and Financial Sciences	العلوم المالية والمصرفية				
879	246	633	102	22	80	146	43	103	305	104	201	326	77	249	879	246	633	23	2	21	856	244	612	Marketing	التسويق				
333	175	158	0	0	0	52	36	16	119	60	59	162	79	83	333	175	158	65	24	41	268	151	117	Health Management	الإدارة الصحية				
3024	1158	1866	2	1	1	17	7	10	281	117	164	2724	1033	1691	3024	1158	1866	329	109	220	2695	1049	1646	Not Specialized	غير متخصص				
9314	7024	2290	1970	1492	478	1872	1402	470	2445	1839	606	3027	2291	736	9314	7024	2290	280	221	59	9034	6803	2231	First Phase Basic Education	المرحلة الأساسية الأولى				
2848	1743	1105	640	397	243	671	368	303	750	460	290	787	518	269	2848	1743	1105	89	46	43	2759	1697	1062	Teaching Methods of Islamic Education	تعليم التربية الإسلامية				
4263	3397	866	1020	847	173	979	799	180	1120	880	240	1144	871	273	4263	3397	866	104	68	36	4159	3329	830	Arabic and its Teaching Methods	اللغة العربية وأساليب تدريسها				
2458	2049	409	558	489	69	573	472	101	859	729	130	468	359	109	2458	2049	409	1	0	1	2457	2049	408	English and its Teaching Methods	اللغة الإنجليزية وأساليب تدريسها				
4977	3602	1375	1004	704	300	1020	746	274	1455	1093	362	1498	1059	439	4977	3602	1375	112	70	42	4865	3532	1333	Teaching Methods of Social Science	تعليم الإجتماعيات				
2857	2273	584	575	480	95	601	469	132	824	680	144	857	644	213	2857	2273	584	83	59	24	2774	2214	560	Mathematics and its Teaching Methods	الرياضيات وأساليب تدريسها				
768	672	96	148	129	19	161	142	19	186	166	20	273	235	38	768	672	96	47	39	8	721	633	88	Teaching Methods of Science	تعليم العلوم				
1566	1259	307	0	0	0	4	4	0	67	48	19	1495	1207	288	1566	1259	307	267	217	50	1299	1042	257	Not Specialized	غير متخصص				
352	293	59	0	0	0	0	0	0	0	0	0	352	293	59	352	293	59	142	114	28	210	179	31	Educational Qualification Diploma	دبلوم التأهيل التربوي				
3200	1894	1306	0	0	0	0	0	0	0	0	0	3200	1894	1306	3200	1894	1306	0	0	0	3200	1894	1306	Preparing Year	السنة التحضيرية				
59286	38079	21207	9425	6318	3107	9879	6644	3235	14467	9576	4891	25515	15541	9974	59286	38079	21207	2559	1439	1120	56727	36640	20087	Total	المجموع				

جامعة القدس المفتوحة

AL-Quds Open University

توزيع الطلاب الجدد في الكلية حسب الفرع في الثانوية العامة

Distribution of New Students By Faculty , Stream in Secondary Stage

الفصل الدراسي الثاني من العام الجامعي 2011 / 2012

" 1112 "

Stream in Secondary Stage / الفرع في الثانوية العامة												الكلية Faculty
المجموع	غير ذلك	شرعي	الإدارة المعلوماتية	تمريضي	أدارة فنادق	صناعي	زراعي	تجاري	العلوم الانسانية	ادبي	علمي	
Total	Others	Islamic	Information Management	Nursing	Hotel Management	Industrial	Agriculture	Commercial	Humanities	Literary	Scientific	
195	0	0	1	0	0	19	0	3	41	5	126	التكنولوجيا و العلوم التطبيقية Technology and Applied Science
10	0	0	0	0	0	0	2	0	3	0	5	الزراعة Agriculture
215	0	0	1	0	0	2	2	2	108	74	26	التنمية الاجتماعية والأسرية Social and Family Development
1014	0	0	5	2	1	15	1	166	511	127	186	العلوم الادارية و الاقتصادية Administrative And Economical Sciences
983	2	0	1	1	0	8	1	12	506	202	250	التربية Education
142	0	0	0	0	0	1	0	0	19	64	58	دبلوم التأهيل التربوي Educational Qualification Diploma
0	0	0	0	0	0	0	0	0	0	0	0	السنة التحضيرية Preparing Year
2559	2	0	8	3	1	45	6	183	1188	472	651	Total المجموع

المجموع الكلي			السنة التحضيرية		دبلوم التأهيل التربوي		التربية		العلوم الادارية و الاقتصادية		التمتية الاجتماعية و الاسرية		الزراعة		التكنولوجيا و العلوم التطبيقية		الكلية Faculty	
المجموع	إناث	ذكور	إناث	ذكور	إناث	ذكور	إناث	ذكور	إناث	ذكور	إناث	ذكور	إناث	ذكور	إناث	ذكور	الجنس Gender	
Total	Female	Male	Female	Male	Female	Male	Female	Male	Female	Male	Female	Male	Female	Male	Female	Male	فرع الثانوية	المعدل
19	18	1	0	0	9	0	7	0	2	1	0	0	0	0	0	0	Scientific	علمي
2	2	0	0	0	2	0	0	0	0	0	0	0	0	0	0	0	Literary	ادبي
8	8	0	0	0	1	0	5	0	1	0	0	0	0	0	1	0	Humanities	العلوم الانسانية
2	2	0	0	0	0	0	0	0	2	0	0	0	0	0	0	0	Other	مهني
41	31	10	0	0	9	1	18	2	2	3	0	0	0	0	2	4	Scientific	علمي
11	10	1	0	0	4	1	5	0	1	0	0	0	0	0	0	0	Literary	ادبي
29	28	1	0	0	4	0	16	1	7	0	1	0	0	0	0	0	Humanities	العلوم الانسانية
4	2	2	0	0	0	0	0	0	2	1	0	0	0	0	0	1	Other	مهني
60	42	18	0	0	9	2	22	4	6	7	0	2	0	1	5	2	Scientific	علمي
26	23	3	0	0	6	0	12	2	5	1	0	0	0	0	0	0	Literary	ادبي
65	59	6	0	0	9	0	28	2	19	3	2	0	0	0	1	1	Humanities	العلوم الانسانية
16	11	5	0	0	0	0	4	0	5	5	0	0	0	0	2	0	Other	مهني
73	47	26	0	0	3	0	30	12	5	8	2	0	0	0	7	6	Scientific	علمي
37	27	10	0	0	6	0	16	5	3	2	1	2	0	0	1	1	Literary	ادبي
97	79	18	0	0	3	0	43	5	29	13	1	0	0	0	3	0	Human Sciences	العلوم الانسانية
24	14	10	0	0	0	0	2	0	11	9	0	0	0	0	1	1	Other	مهني
93	59	34	0	0	6	4	31	10	11	14	0	1	0	0	11	5	Scientific	علمي
38	30	8	0	0	13	1	12	4	5	3	0	0	0	0	0	0	Literary	ادبي
158	115	43	0	0	1	1	70	10	37	27	3	2	0	1	4	2	Humanities	العلوم الانسانية
46	20	26	0	0	0	0	1	2	18	16	0	0	0	1	1	7	Other	مهني
118	50	68	0	0	3	2	25	11	9	26	4	3	0	2	9	24	Scientific	علمي
58	37	21	0	0	7	3	22	7	5	10	3	1	0	0	0	0	Literary	ادبي
226	139	87	0	0	0	0	77	19	41	64	17	1	0	0	4	3	Humanities	العلوم الانسانية
45	16	29	0	0	0	1	5	3	11	23	0	0	0	0	0	2	Other	مهني
110	49	61	0	0	2	3	27	14	8	24	1	4	0	2	11	14	Scientific	علمي
78	41	37	0	0	4	2	16	9	14	18	7	8	0	0	0	0	Literary	ادبي
187	113	74	0	0	0	1	55	18	37	48	15	5	0	1	6	1	Humanities	العلوم الانسانية
52	17	35	0	0	0	0	3	2	14	22	0	2	0	1	0	8	Other	مهني
88	32	56	0	0	2	1	17	10	8	26	1	6	0	0	4	13	Scientific	علمي
94	49	45	0	0	5	3	23	19	9	9	12	13	0	0	0	1	Literary	ادبي
182	81	101	0	0	0	0	49	32	18	52	14	14	0	0	0	3	Human Sciences	العلوم الانسانية
35	11	24	0	0	0	0	1	2	10	20	0	2	0	0	0	0	Other	مهني
49	11	38	0	0	0	1	4	6	5	21	1	1	0	0	1	9	Scientific	علمي
128	66	62	0	0	6	1	32	18	14	28	13	14	0	0	1	1	Literary	ادبي
236	93	143	0	0	0	0	42	34	32	83	16	17	1	0	2	9	Humanities	العلوم الانسانية
24	7	17	0	0	0	0	0	0	7	14	0	3	0	0	0	0	Other	مهني
651	339	312	0	0	43	14	181	69	56	130	9	17	0	5	50	77	Scientific	علمي
472	285	187	0	0	53	11	138	64	56	71	36	38	0	0	2	3	Literary	ادبي
1188	715	473	0	0	18	2	385	121	221	290	69	39	1	2	21	19	Humanities	العلوم الانسانية
248	100	148	0	0	0	1	16	9	80	110	0	7	0	2	4	19	Other	مهني
2559	1439	1120	0	0	114	28	720	263	413	601	114	101	1	9	77	118	Total	المجموع الكلي

جامعة القدس المفتوحة

AL-Quds Open University

توزيع الطلاب في الجامعة حسب الفئات العمرية و الحالة الاجتماعية و الجنس

Distribution Of Students By Age , Marital Status , Gender

الفصل الدراسي الثاني من العام الجامعي 2011 / 2012

" 1112 "

Marital Status / الحالة الاجتماعية																		
Total المجموع			Others حالات اخرى			Widow أرملة			Divorce مطلقة			Married متزوج			Single أعزب/عزباء			Age الفئة العمرية
المجموع	إناث	ذكور	المجموع	إناث	ذكور	المجموع	إناث	ذكور	المجموع	إناث	ذكور	المجموع	إناث	ذكور	المجموع	إناث	ذكور	الجنس
Total	Female	Male	Total	Female	Male	Total	Female	Male	Total	Female	Male	Total	Female	Male	Total	Female	Male	Gender
22694	15333	7361	0	0	0	1	0	1	16	16	0	830	812	18	21847	14505	7342	أقل من 21
24932	15923	9009	0	0	0	14	14	0	70	68	2	2611	2444	167	22237	13397	8840	21 - 25
6272	3762	2510	0	0	0	23	22	1	71	68	3	2190	1771	419	3988	1901	2087	26 - 30
2741	1680	1061	0	0	0	39	38	1	38	37	1	1621	1134	487	1043	471	572	31 - 35
1428	789	639	0	0	0	15	14	1	18	17	1	1069	583	486	326	175	151	36 - 40
796	388	408	0	0	0	10	10	0	13	13	0	644	288	356	129	77	52	41 - 45
423	204	219	0	0	0	8	8	0	6	5	1	345	149	196	64	42	22	أكبر من 45
59286	38079	21207	0	0	0	110	106	4	232	224	8	9310	7181	2129	49634	30568	19066	Total المجموع

هـ.أ / إ.هـ - قسم أقبول و التسجيل.

جامعة القدس المفتوحة

AL-Quds Open University

توزيع الطلاب في الجامعة حسب الفئات العمرية و المهنة و الجنس

Distribution Of Students By Age , Job Status , Gender

الفصل الدراسي الثاني من العام الجامعي 2011 / 2012

" 1112 "

Profession / المهنة																					
Total المجموع			Others مجالات اخرى			Employee موظف			Trade التجارة			Industry الصناعة			Agriculture الزراعة			Jobless بلا مهنة			Age الفئة العمرية
المجموع	إناث	ذكور	المجموع	إناث	ذكور	المجموع	إناث	ذكور	المجموع	إناث	ذكور	المجموع	إناث	ذكور	المجموع	إناث	ذكور	المجموع	إناث	ذكور	الجنس
Total	Female	Male	Total	Female	Male	Total	Female	Male	Total	Female	Male	Total	Female	Male	Total	Female	Male	Total	Female	Male	Gender
22694	15333	7361	237	79	158	10	8	2	57	6	51	34	4	30	46	22	24	22310	15214	7096	أقل من 21
24932	15923	9009	1811	776	1035	59	41	18	106	22	84	43	4	39	70	19	51	22843	15061	7782	21 - 25
6272	3762	2510	1761	741	1020	101	67	34	66	15	51	27	1	26	35	4	31	4282	2934	1348	26 - 30
2741	1680	1061	825	323	502	95	64	31	54	21	33	22	2	20	20	7	13	1725	1263	462	31 - 35
1428	789	639	466	175	291	82	50	32	28	4	24	15	1	14	12	5	7	825	554	271	36 - 40
796	388	408	255	86	169	108	66	42	24	3	21	9	0	9	13	4	9	387	229	158	41 - 45
423	204	219	123	42	81	81	45	36	13	2	11	6	0	6	6	1	5	194	114	80	أكبر من 45
59286	38079	21207	5478	2222	3256	536	341	195	348	73	275	156	12	144	202	62	140	52566	35369	17197	Total المجموع

جامعة القدس المفتوحة

AL-Quds Open University

توزيع الطلاب في الكلية حسب مكان الإقامة و الجنس

Distribution of Students By Faculty , City , Gender

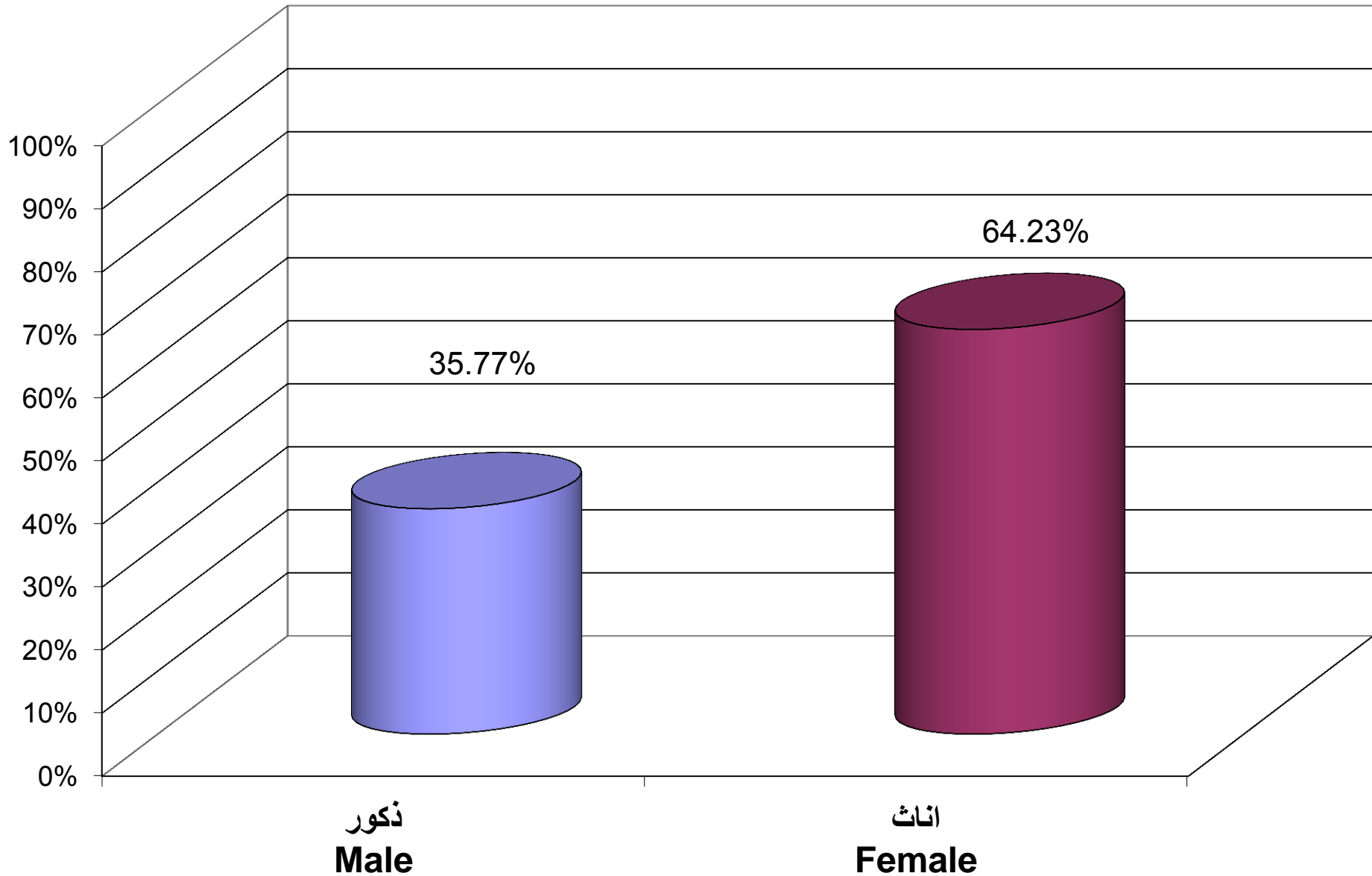
الفصل الدراسي الثاني من العام الجامعي 2011 / 2012

" 1112 "

المجموع العام									الطلاب الجدد								الطلاب القدامى								الكلية	Faculty		
المجموع			المخيم		القرية		المدينة		المجموع			المخيم		القرية		المدينة		المجموع			المخيم		القرية				المدينة	
Total	Female	Male	Female	Male	Female	Male	Female	Male	Total	Female	Male	Female	Male	Female	Male	Female	Male	Total	Female	Male	Female	Male	Female	Male			Female	Male
3047	1532	1515	60	107	726	519	746	889	195	77	118	6	12	41	37	30	69	2852	1455	1397	54	95	685	482	716	820	Technology and Applied Science	التكنولوجيا و العلوم التطبيقية
258	62	196	4	7	30	73	28	116	10	1	9	0	2	0	3	1	4	248	61	187	4	5	30	70	27	112	Agriculture	الزراعة
5549	3461	2088	307	285	1469	551	1685	1252	215	114	101	11	19	42	41	61	41	5334	3347	1987	296	266	1427	510	1624	1211	Social and Family Development	التنمية الاجتماعية و الاسرية
35	7	28	0	2	2	13	5	13	0	0	0	0	0	0	0	0	0	35	7	28	0	2	2	13	5	13	Management and Entrepreneurship	الادارة و الريادة
17794	8811	8983	422	589	3964	3387	4425	5007	1014	413	601	26	44	171	248	216	309	16780	8398	8382	396	545	3793	3139	4209	4698	Administrative And Economical Sciences	العلوم الادارية و الاقتصادية
29051	22019	7032	1756	721	9803	2562	10460	3749	983	720	263	68	22	292	105	360	136	28068	21299	6769	1688	699	9511	2457	10100	3613	Education	التربية
352	293	59	35	7	77	9	181	43	142	114	28	13	3	39	7	62	18	210	179	31	22	4	38	2	119	25	Educational Qualification Diploma	دبلوم التأهيل التربوي
3200	1894	1306	170	137	785	444	939	725	0	0	0	0	0	0	0	0	0	3200	1894	1306	170	137	785	444	939	725	Preparing Year	السنة التحضيرية
59286	38079	21207	2754	1855	16856	7558	18469	11794	2559	1439	1120	124	102	585	441	730	577	56727	36640	20087	2630	1753	16271	7117	17739	11217	Total	المجموع

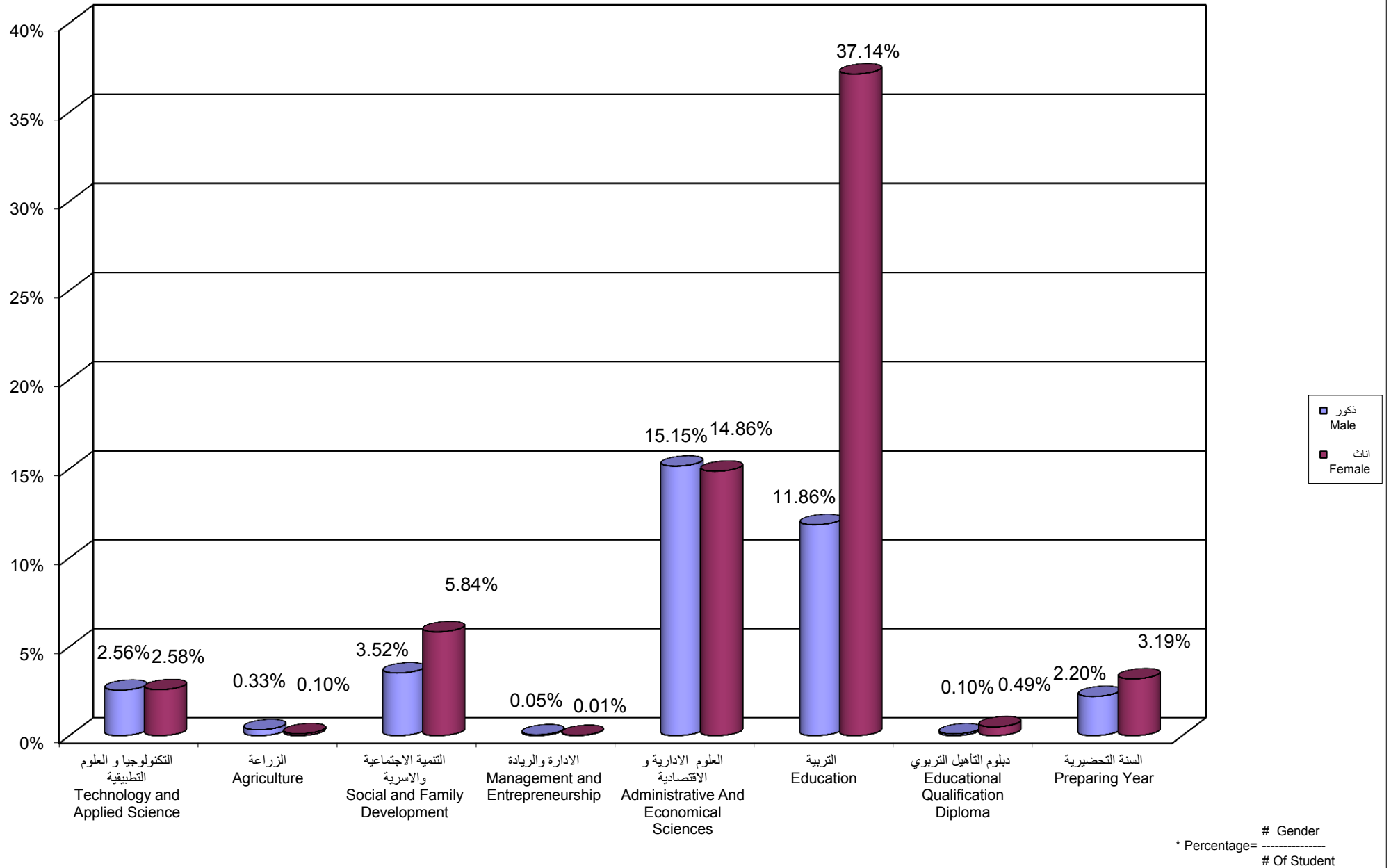
جامعة القدس المفتوحة
نسبة توزيع الطلاب حسب الجنس

Percentage Distribution of Students By Gender

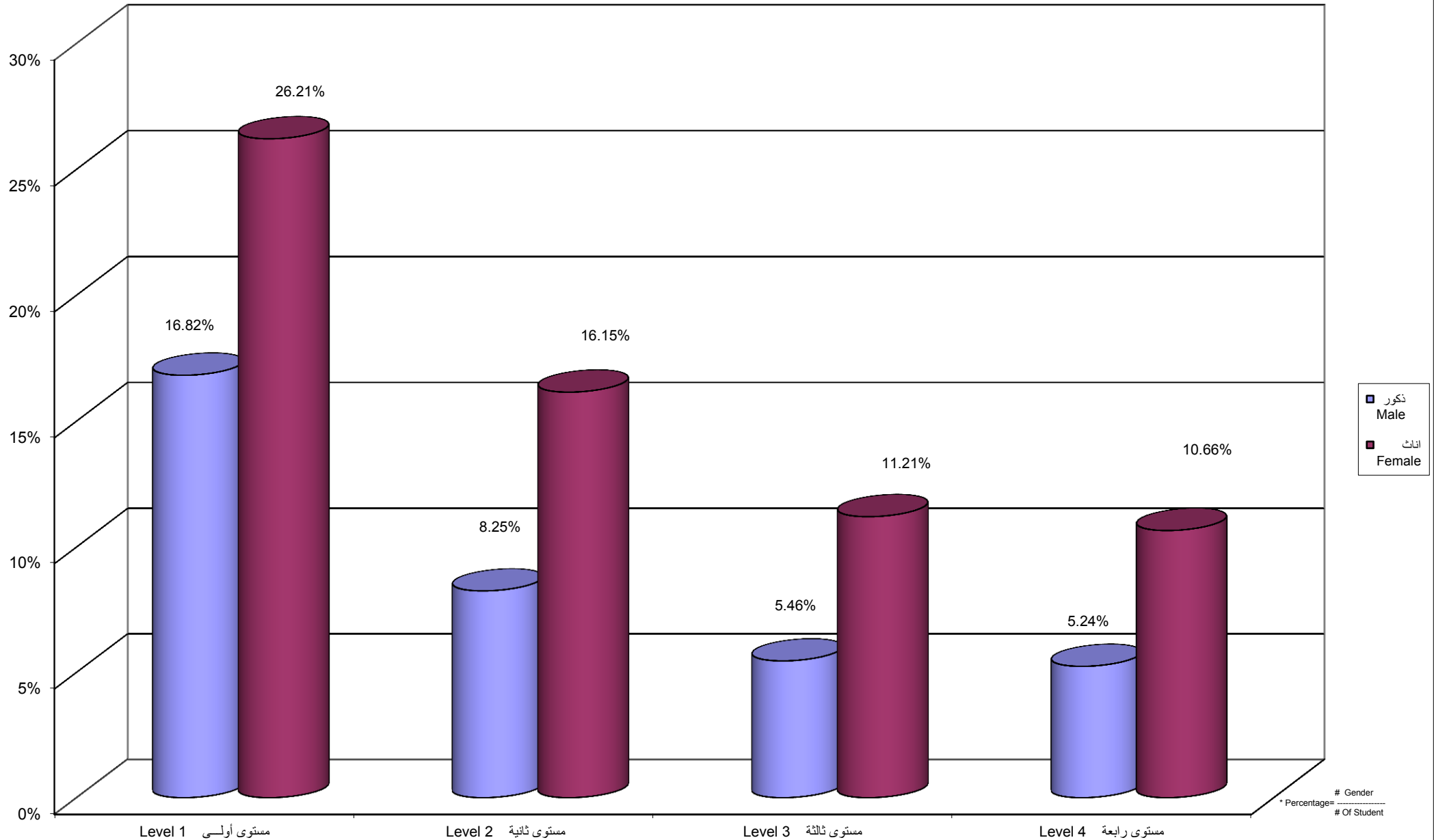


جامعة القدس المفتوحة
نسبة توزيع الطلاب حسب الكلية و الجنس

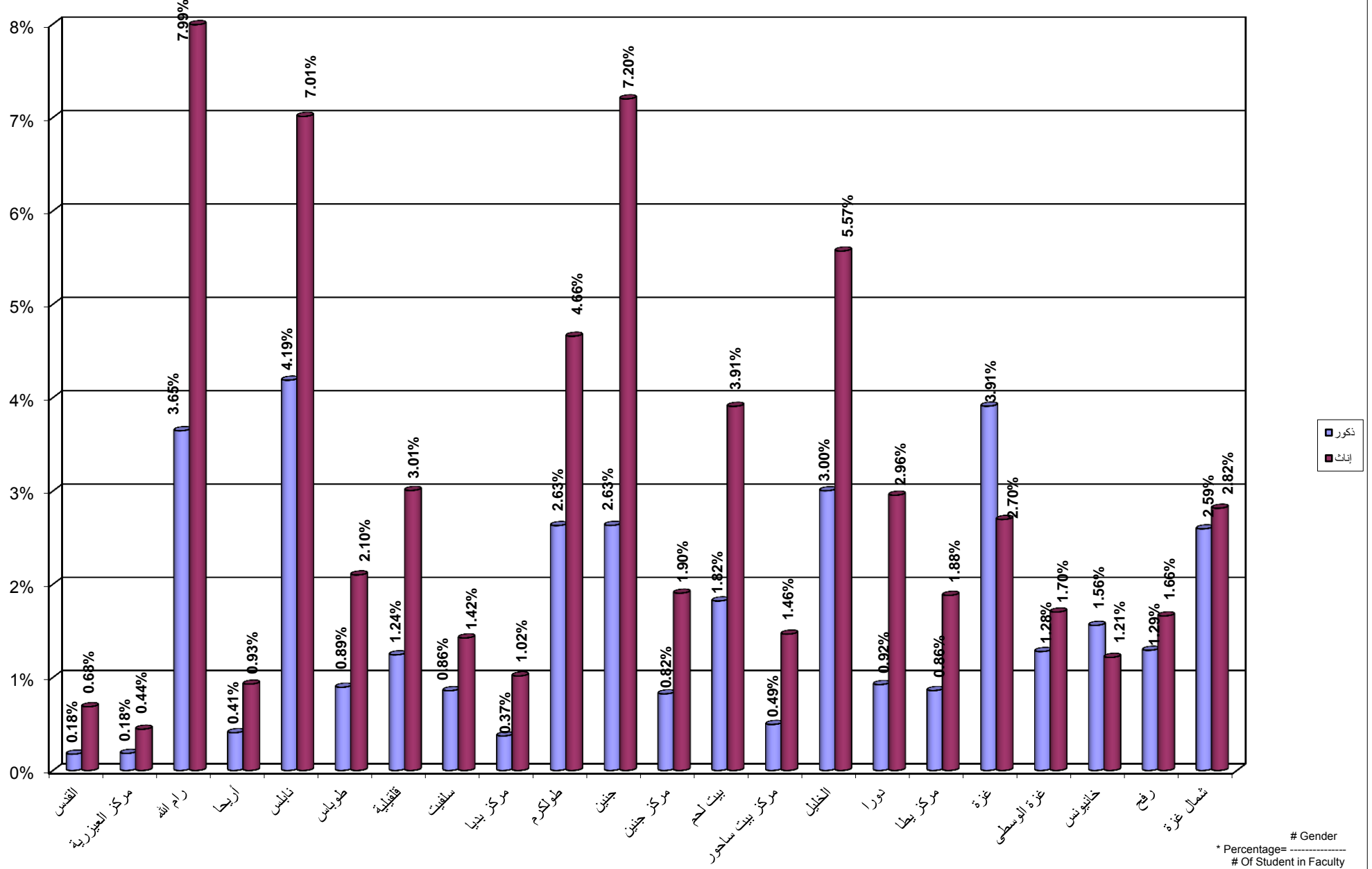
Percentage Distribution of Students By Faculty , Gender



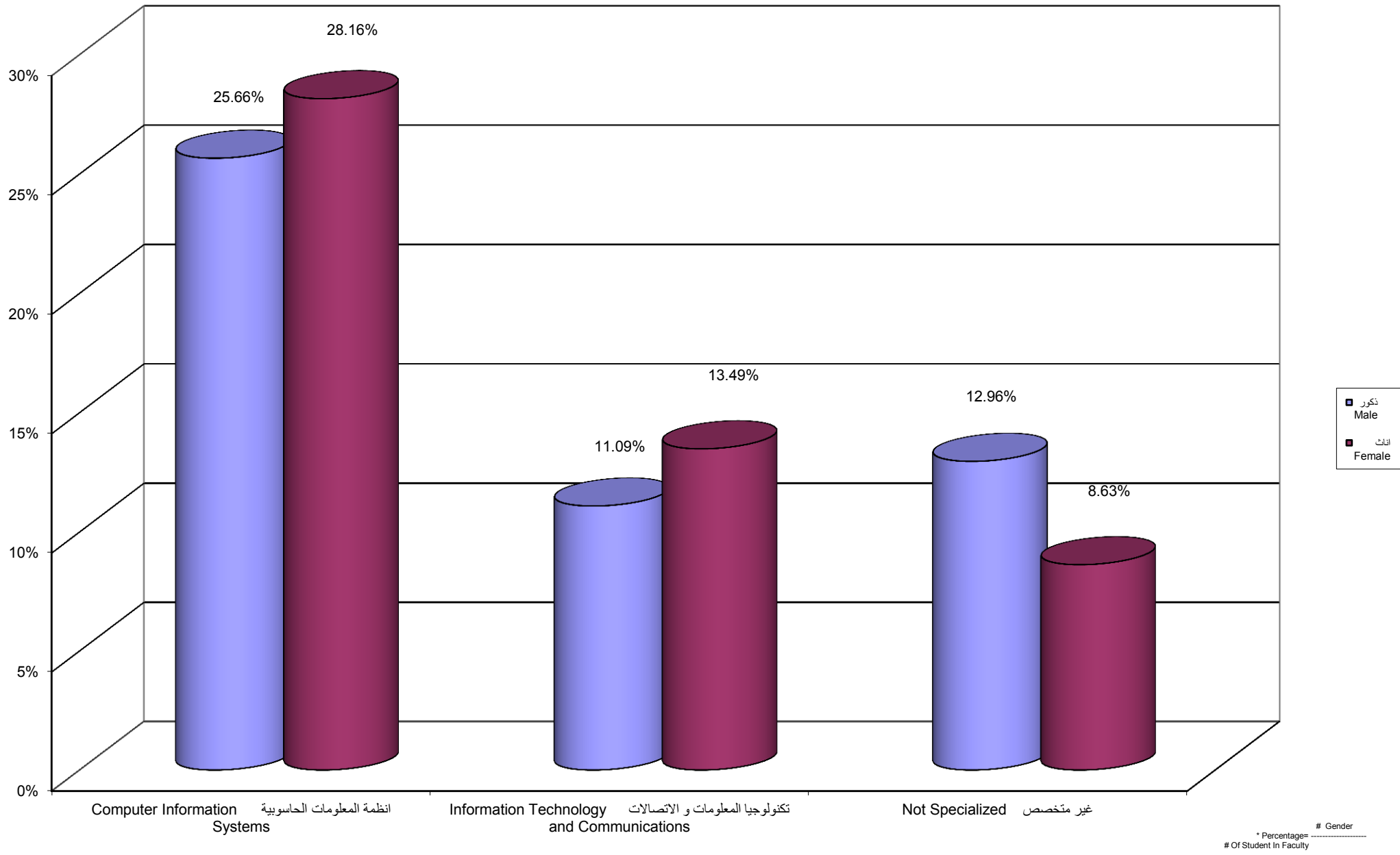
جامعة القدس المفتوحة
نسبة توزيع الطلاب حسب الجنس و المستوى الدراسي
Percentage Distribution of Students By Gender , Level



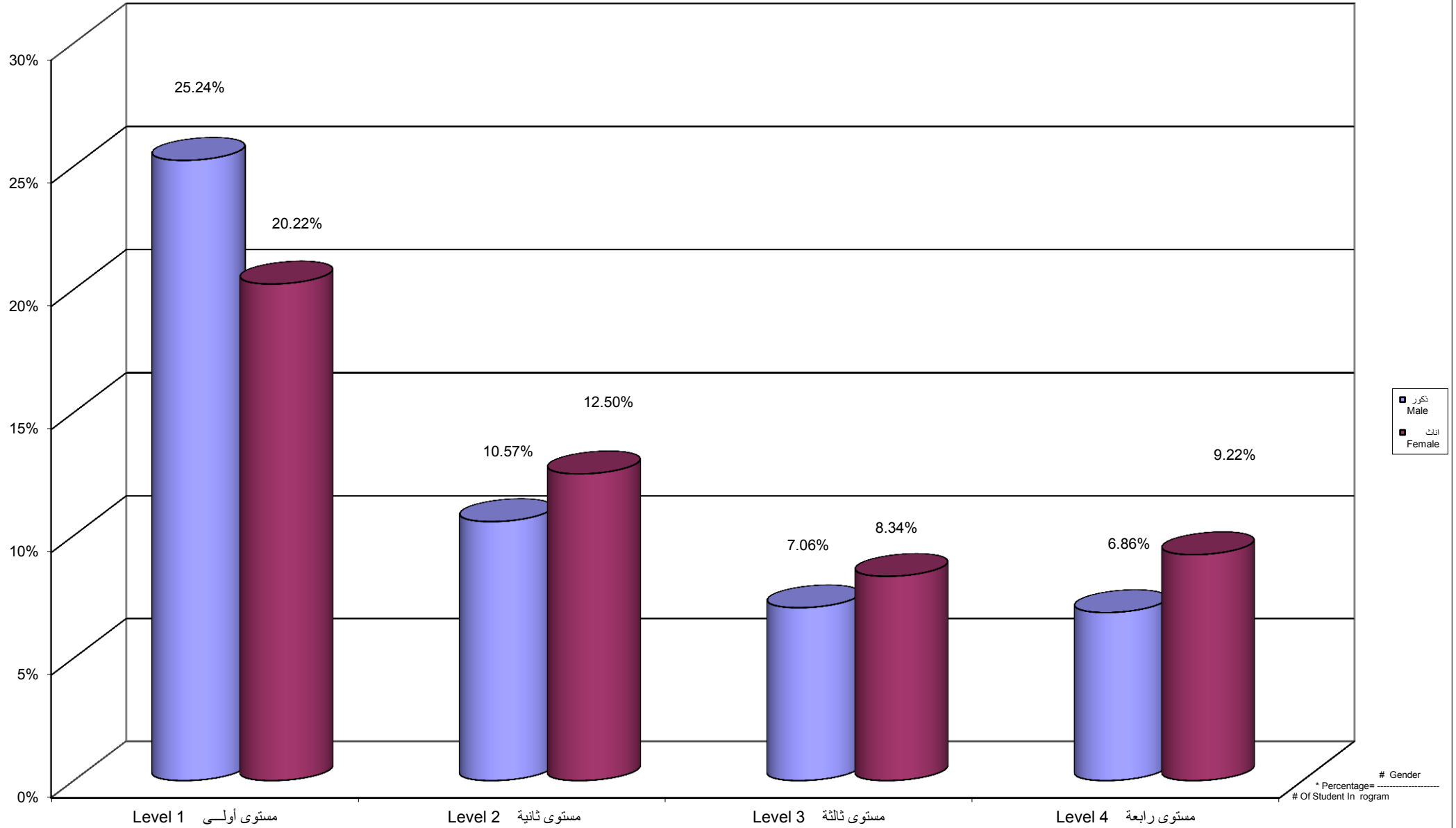
جامعة القدس المفتوحة
نسبة توزيع الطلاب حسب الفرع / المركز الدراسي و الجنس
Percentage Distribution of Students By Branch \ Study Center , Gender



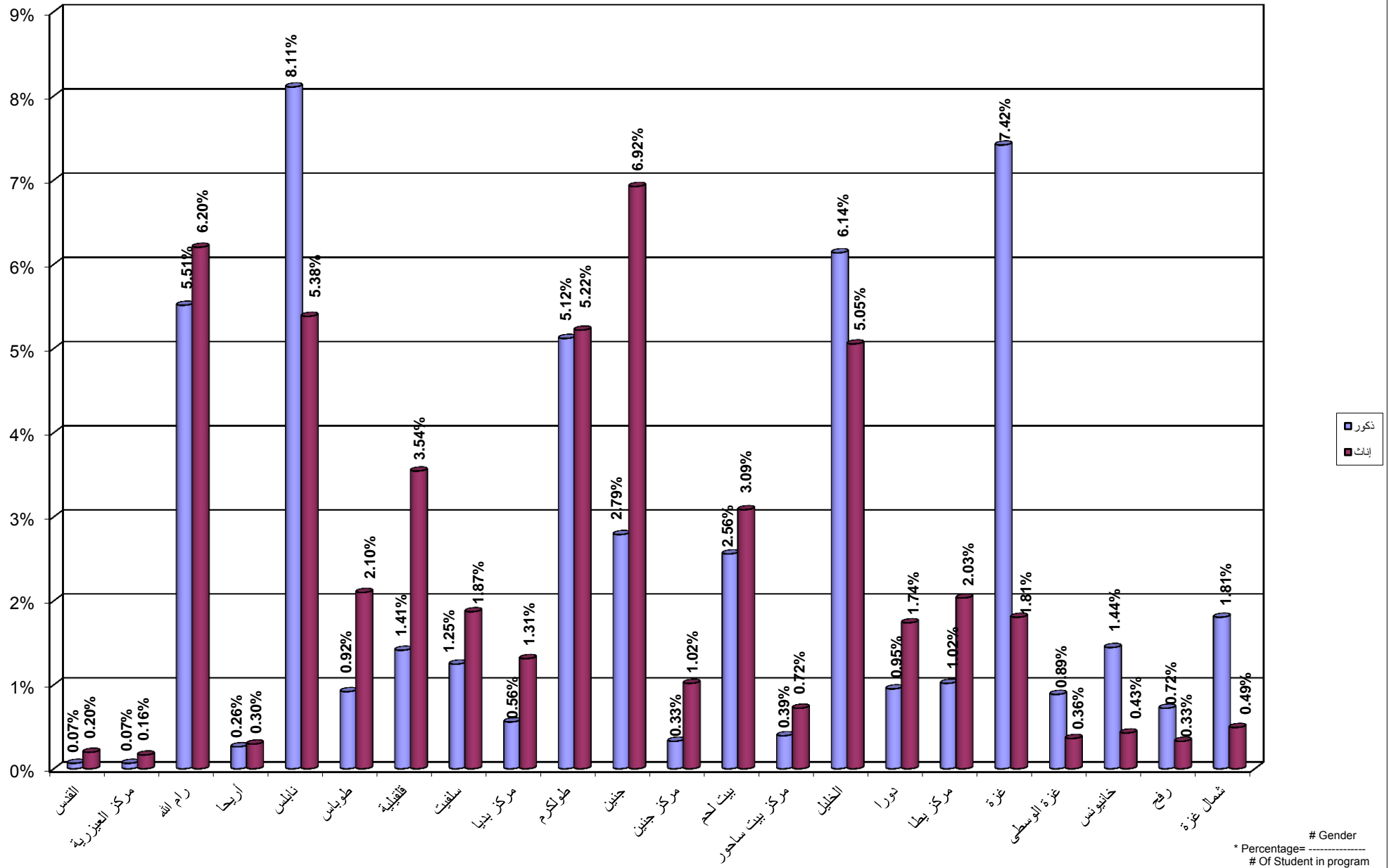
Percentage Distribution of Students In Technology and Applied Science Faculty By Specilization , Gender



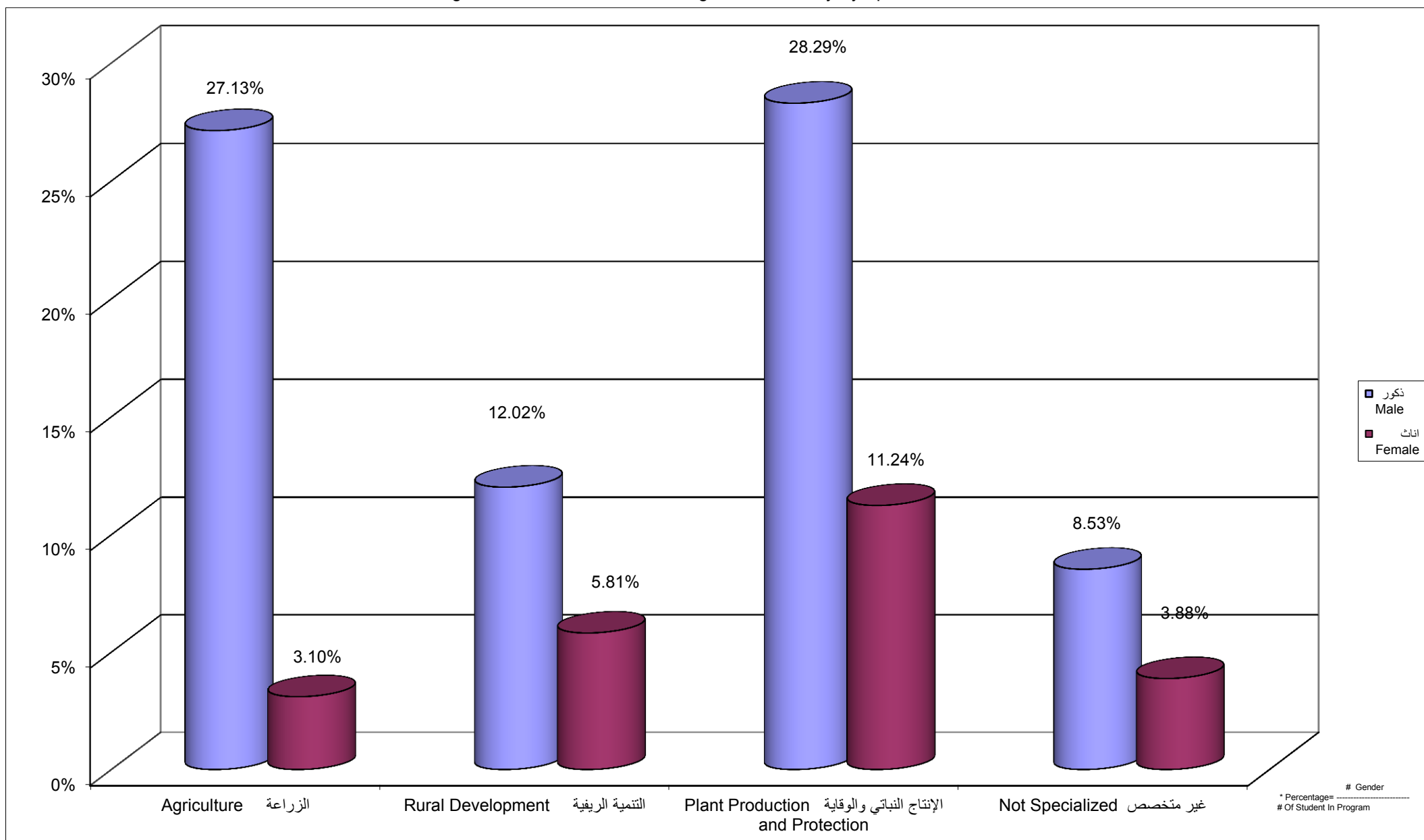
Percentage Distribution of Students In Technology and Applied Science Faculty By Gender , Level



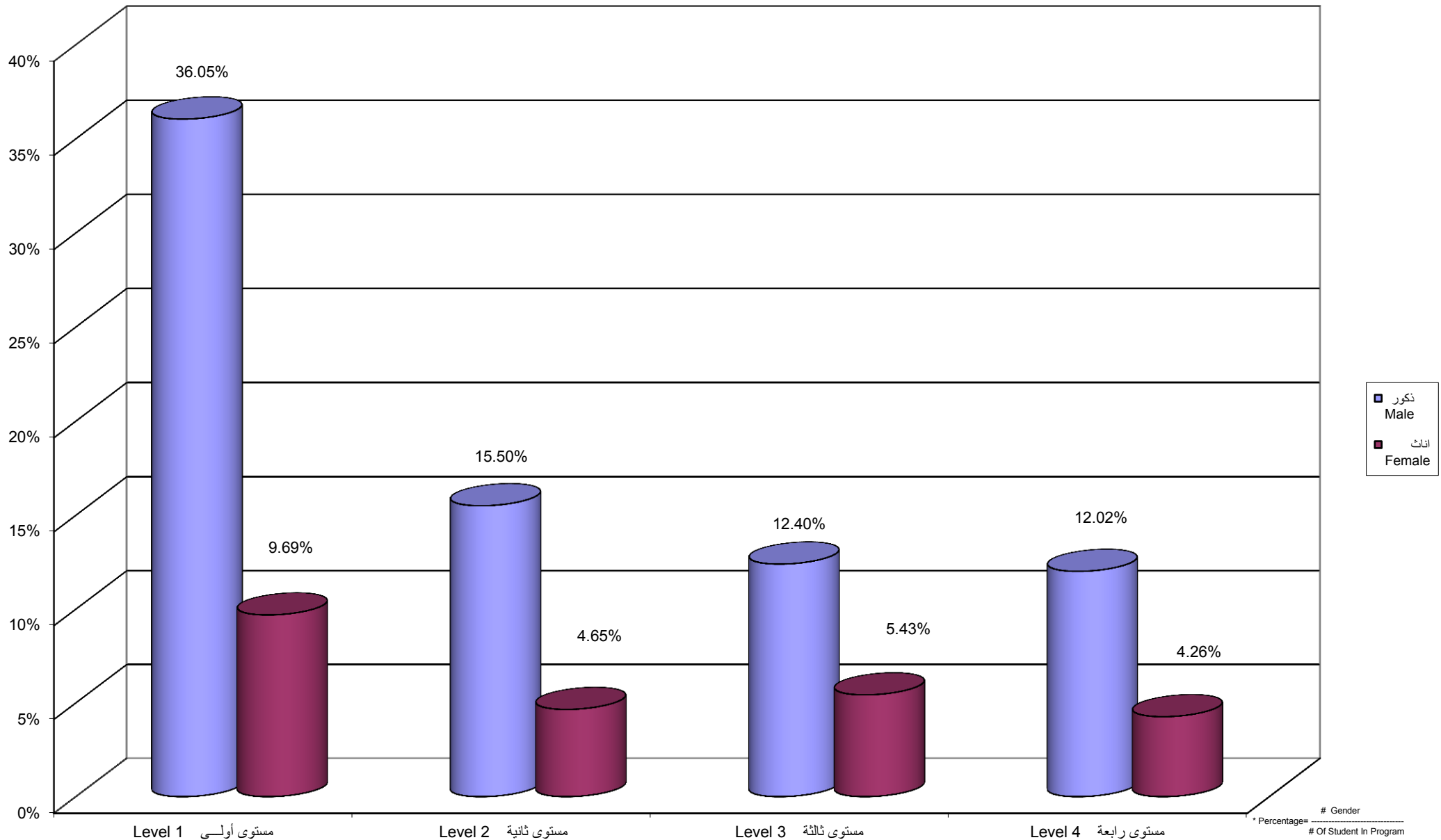
Percentage Distribution of Students In Technology and Applied Science Faculty By Branch \ Study Centers, Gender



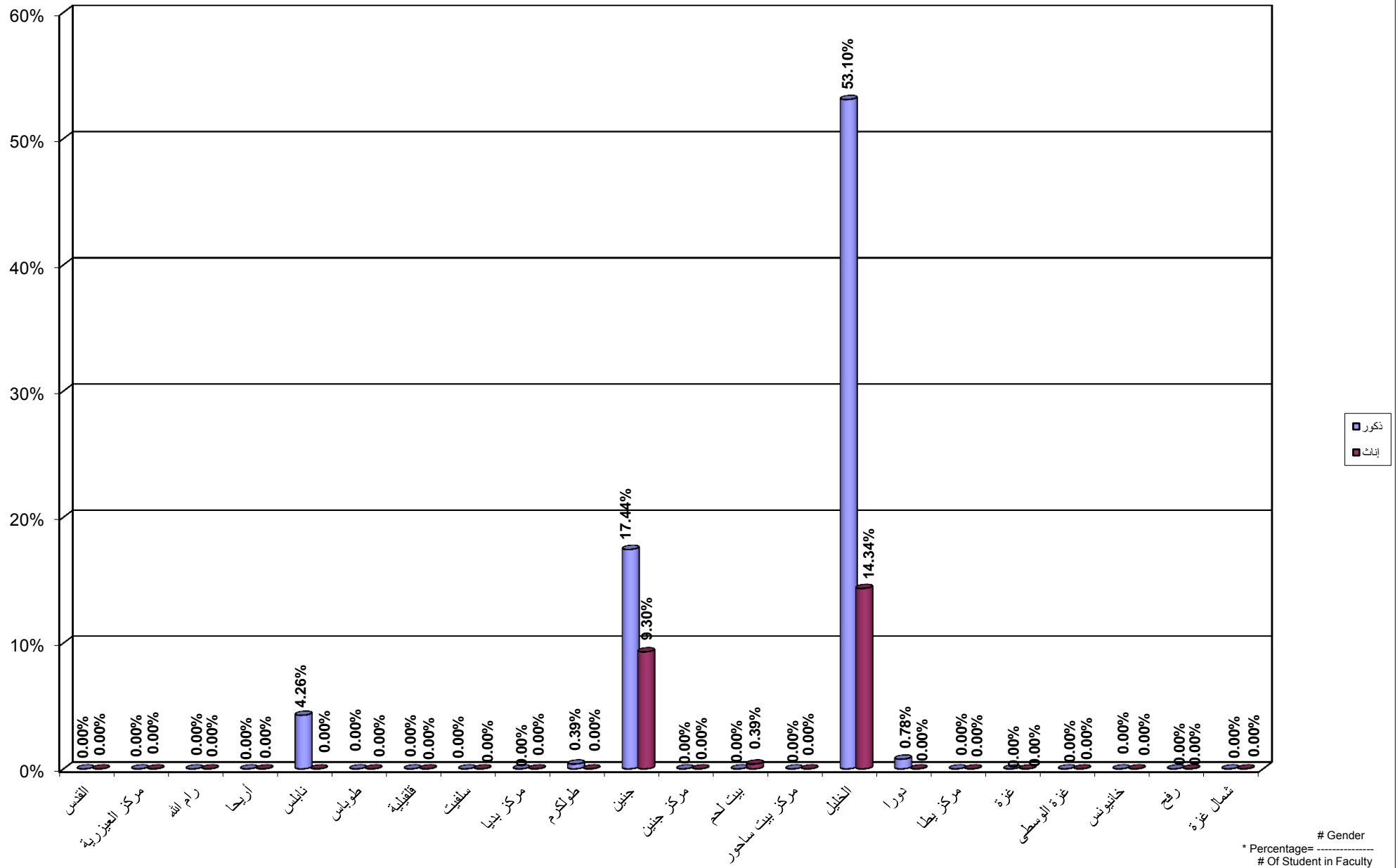
جامعة القدس المفتوحة
 نسبة توزيع الطلاب في كلية الزراعة حسب التخصص و الجنس
 Percentage Distribution of Students In Agriculture Faculty By Specilization , Gender



جامعة القدس المفتوحة
 نسبة توزيع الطلاب في كلية الزراعة حسب الجنس و المستوى الدراسي
 Percentage Distribution of Students In Agriculture Faculty By Gender , Level



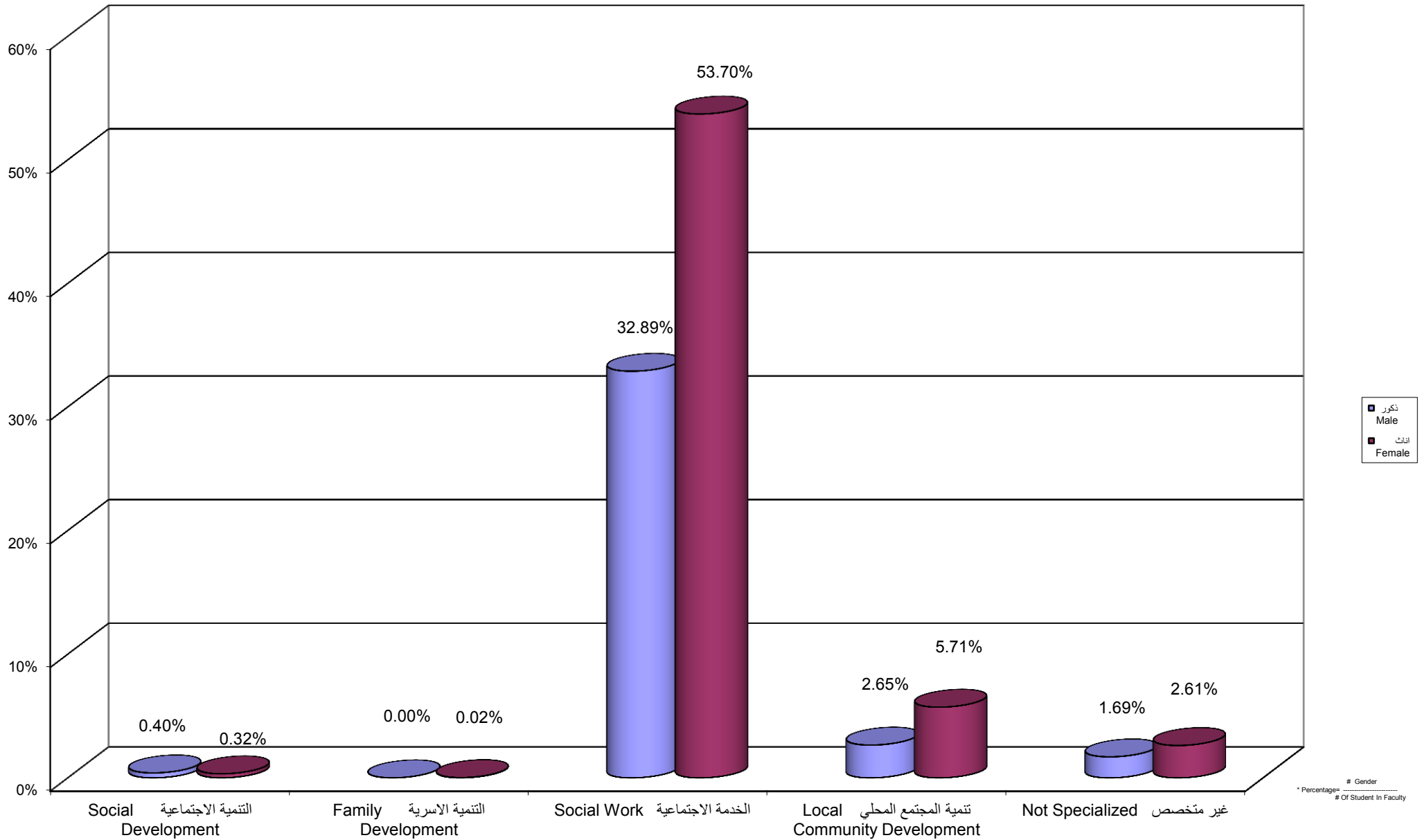
Percentage Distribution of Students In Agriculture Faculty By Branch \ Study Centers , Gender



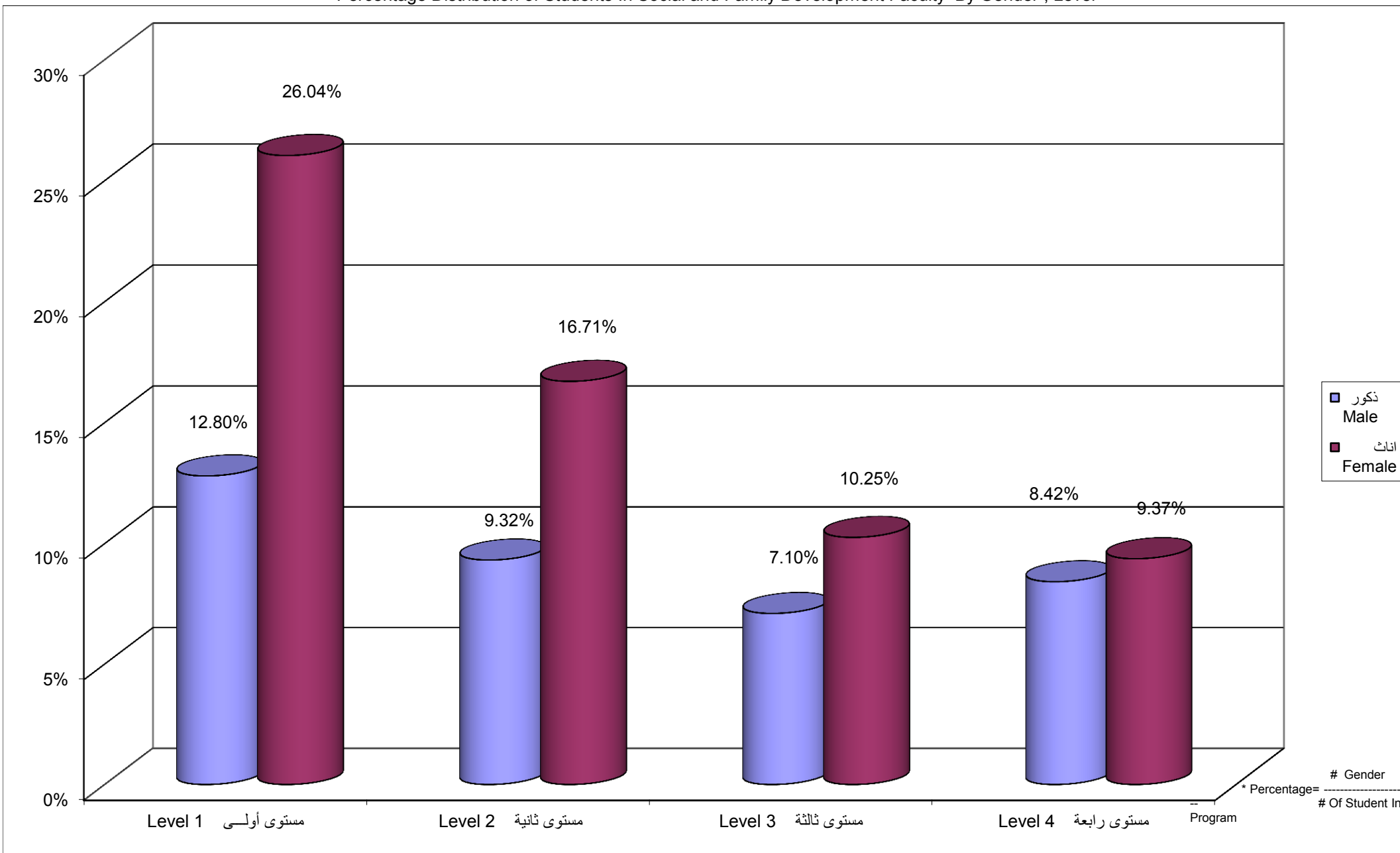
جامعة القدس المفتوحة

نسبة توزيع الطلاب في كلية التنمية الاجتماعية و الاسرية حسب التخصص و الجنس

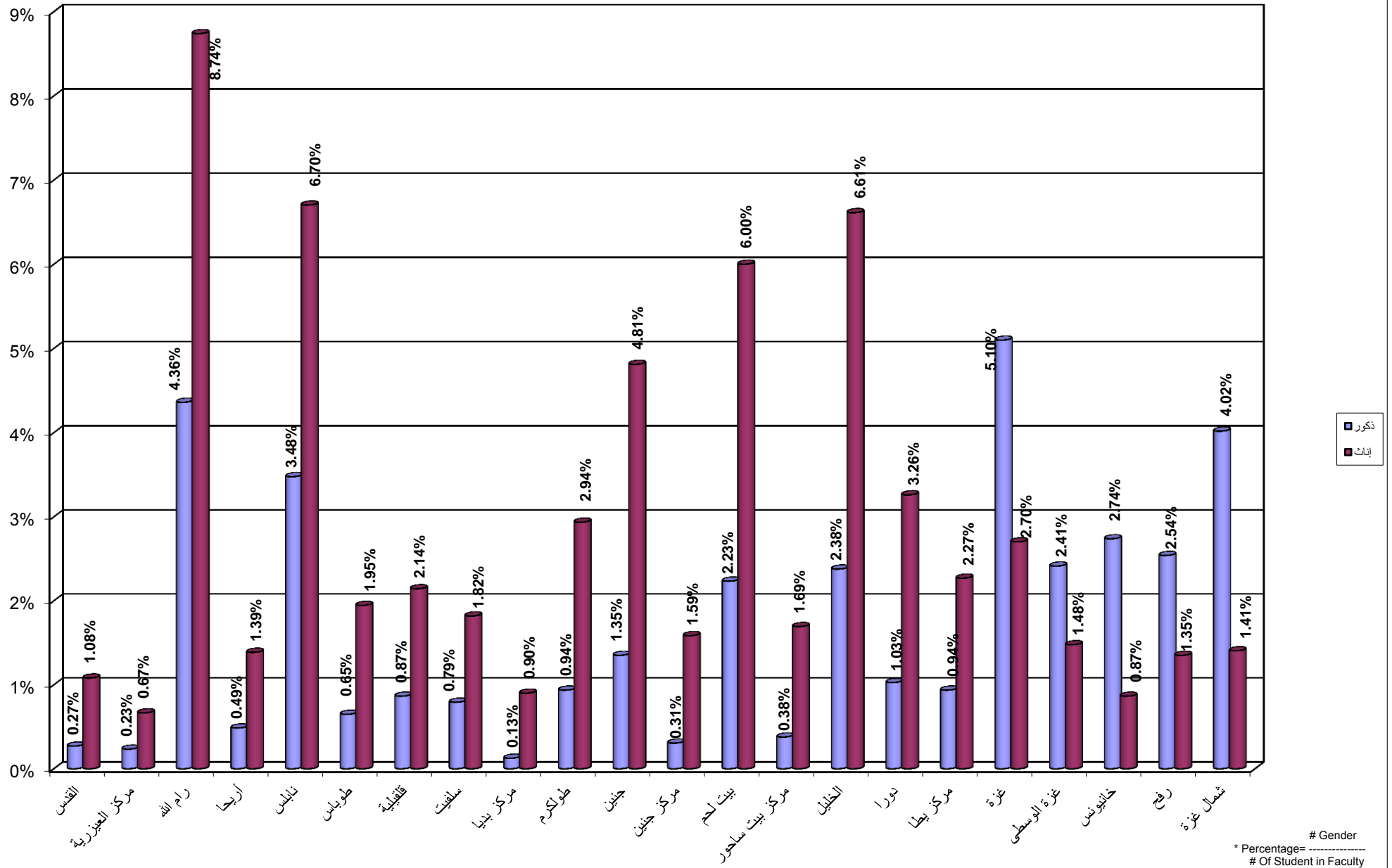
Percentage Distribution of Students In Social and Family Development Faculty By Specilization , Gender



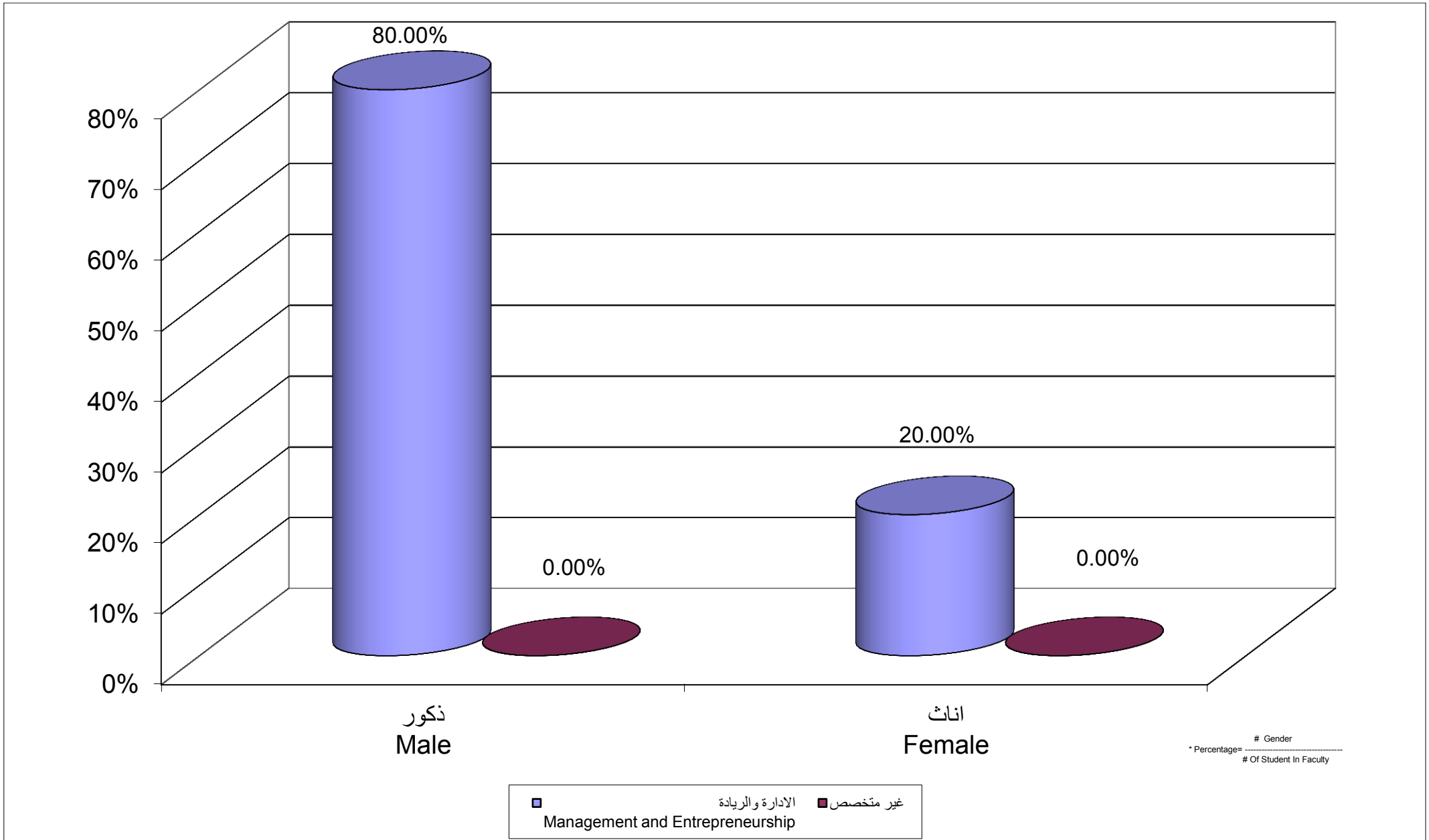
جامعة القدس المفتوحة
 نسبة توزيع الطلاب في كلية التنمية الاجتماعية و الاسرية حسب الجنس و المستوى الدراسي
 Percentage Distribution of Students In Social and Family Development Faculty By Gender , Level



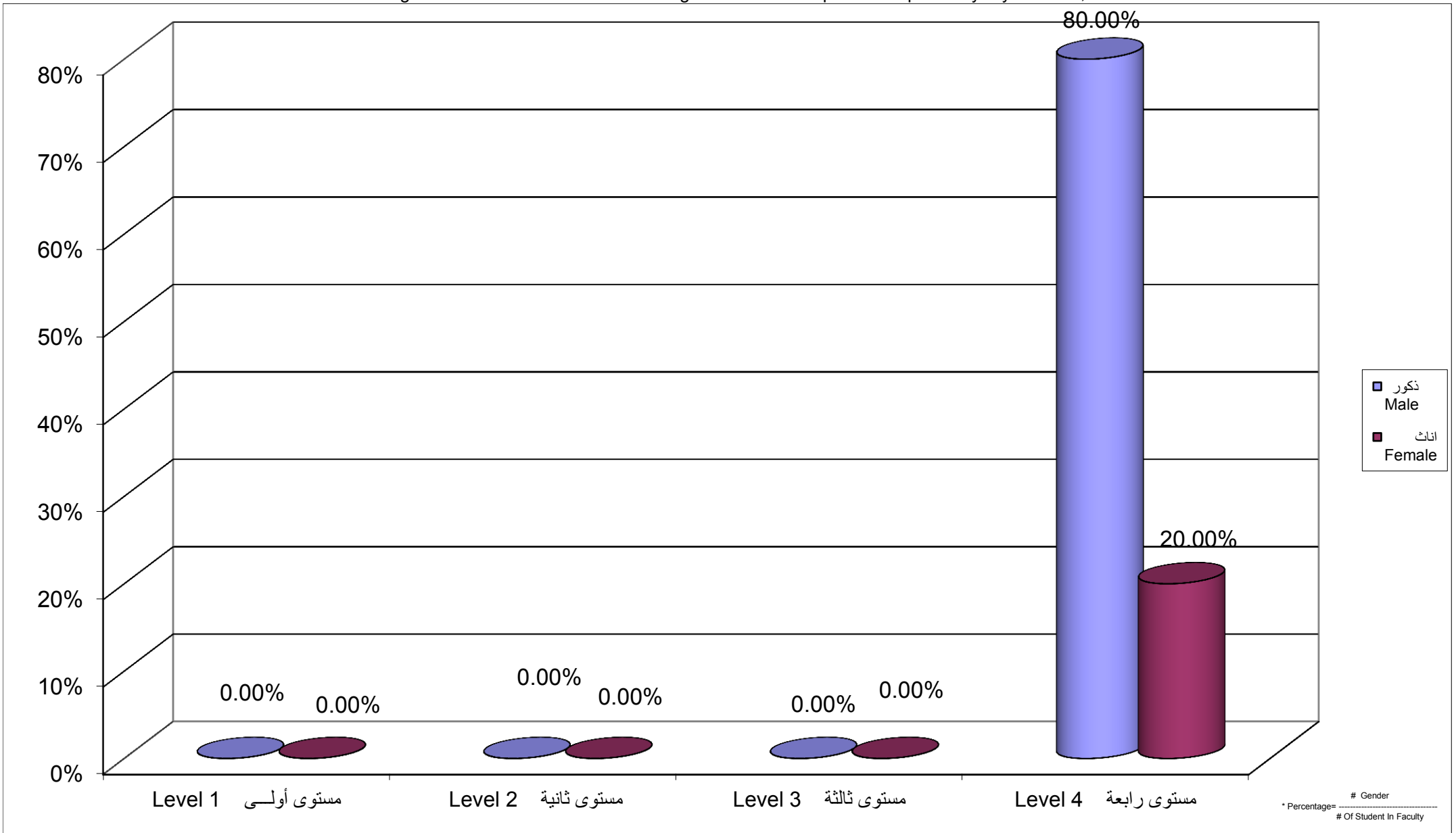
Percentage Distribution of Students In Social and Family Development Faculty By Branch \ Study Centers , Gender



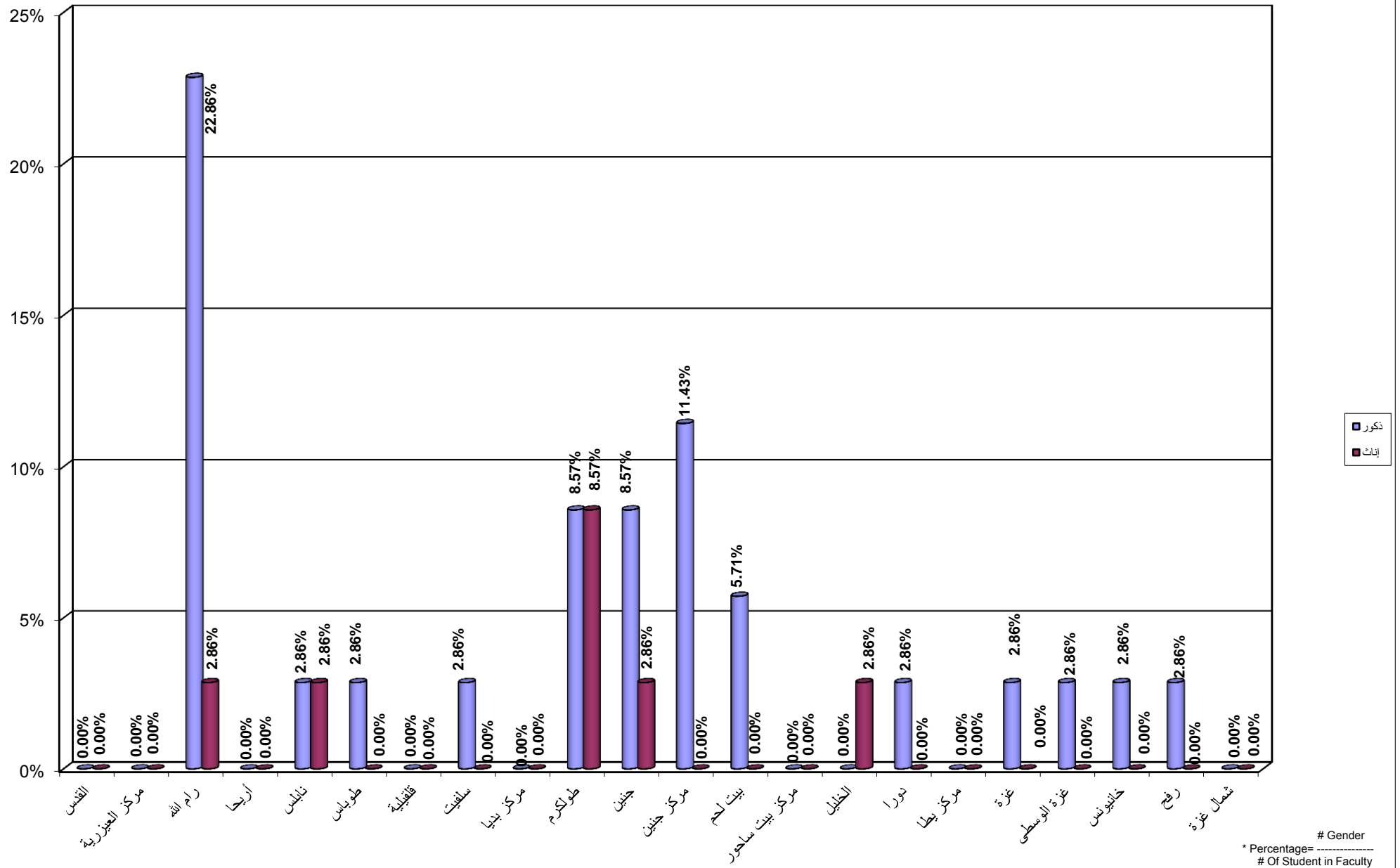
Percentage Distribution of Students In Management and Entrepreneurship Faculty By Specilization , Gender



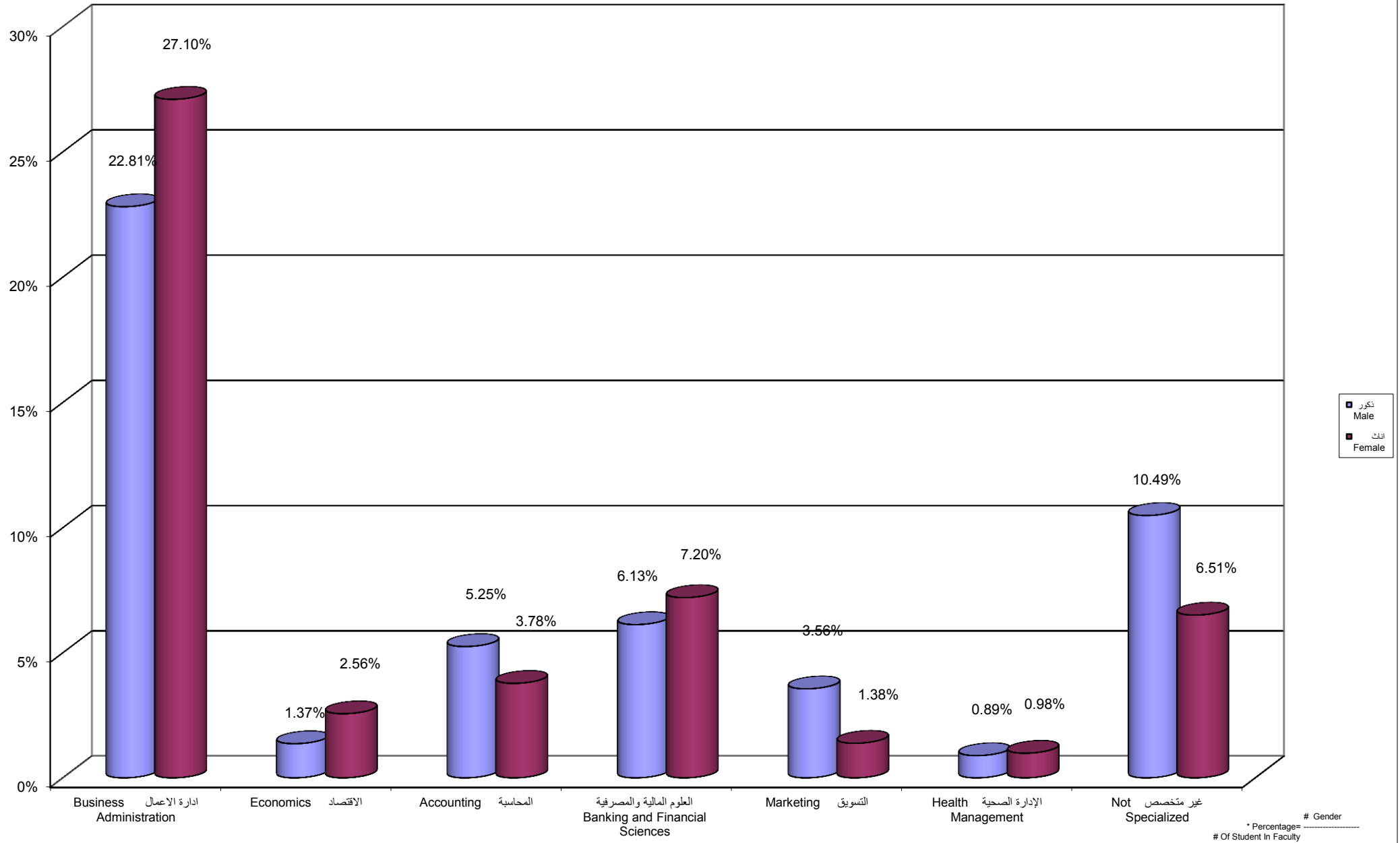
Percentage Distribution of Students In Management and Entrepreneurship Faculty By Gender , Level



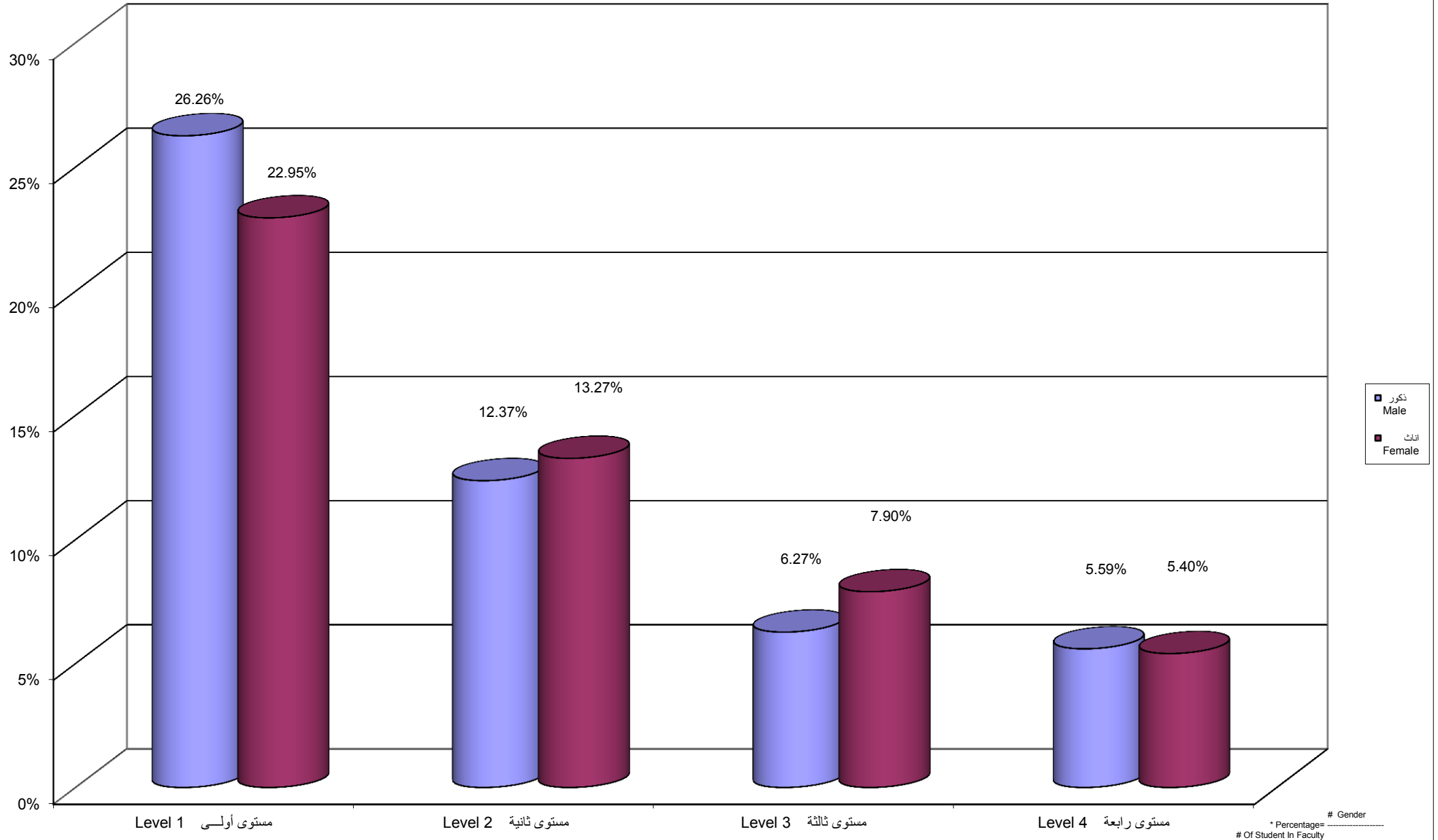
Percentage Distribution of Students In Management and Entrepreneurship Faculty By Branch \ Study Centers , Gender



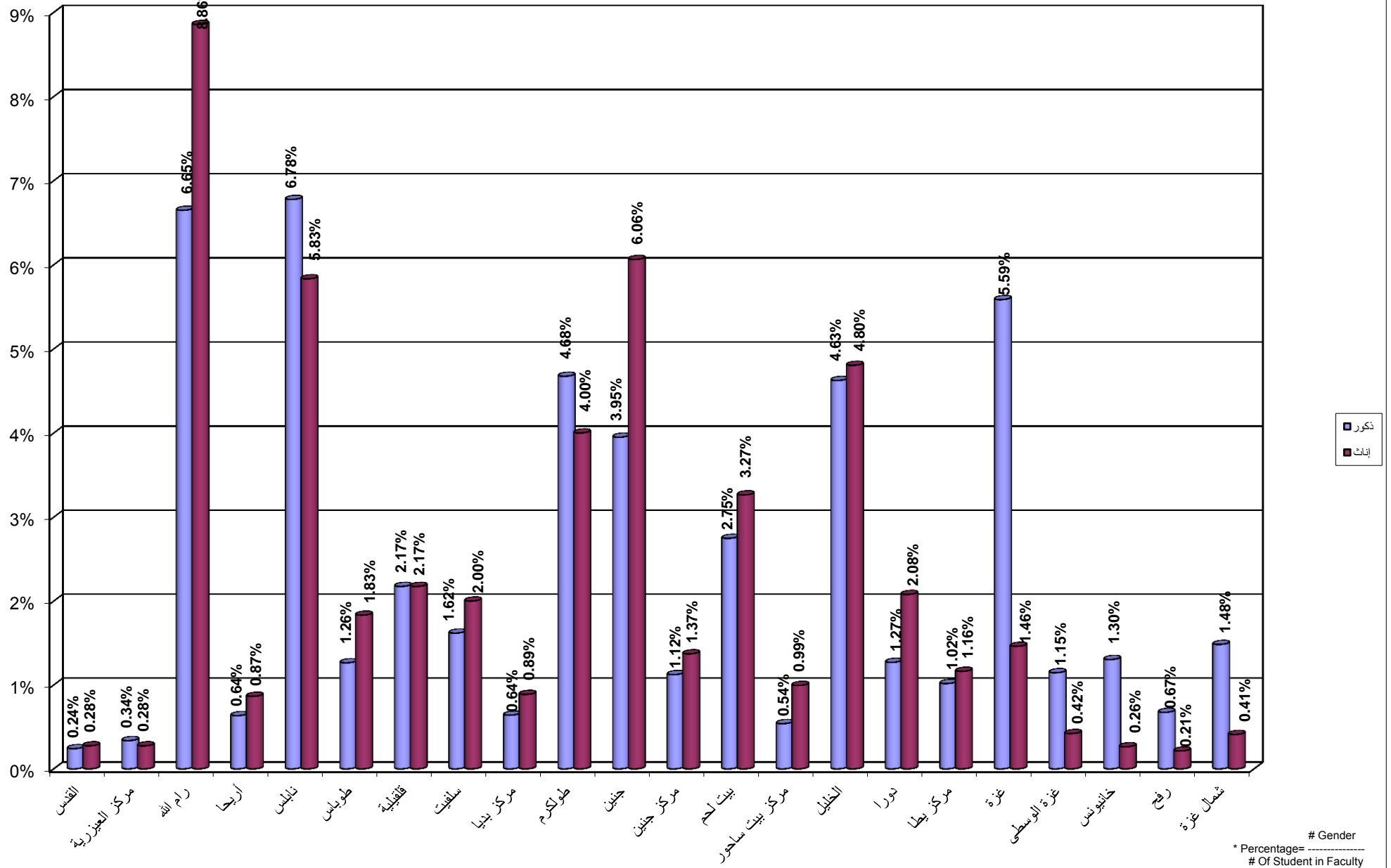
Percentage Distribution of Students In Administrative and Economical Sciences Faculty By Specilization , Gender



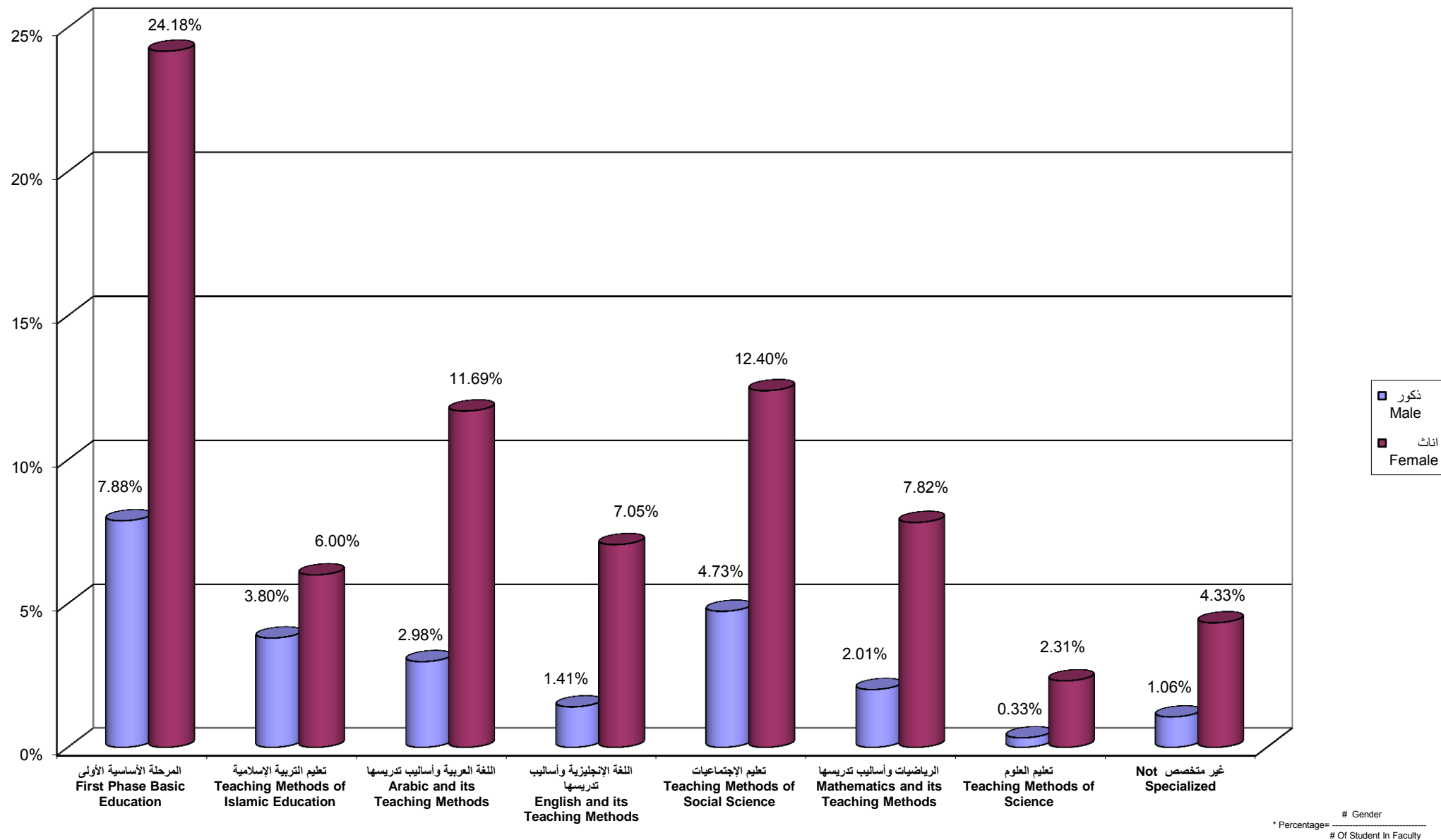
Percentage Distribution of Students In Administrative and Economical Sciences Faculty By Gender , Level



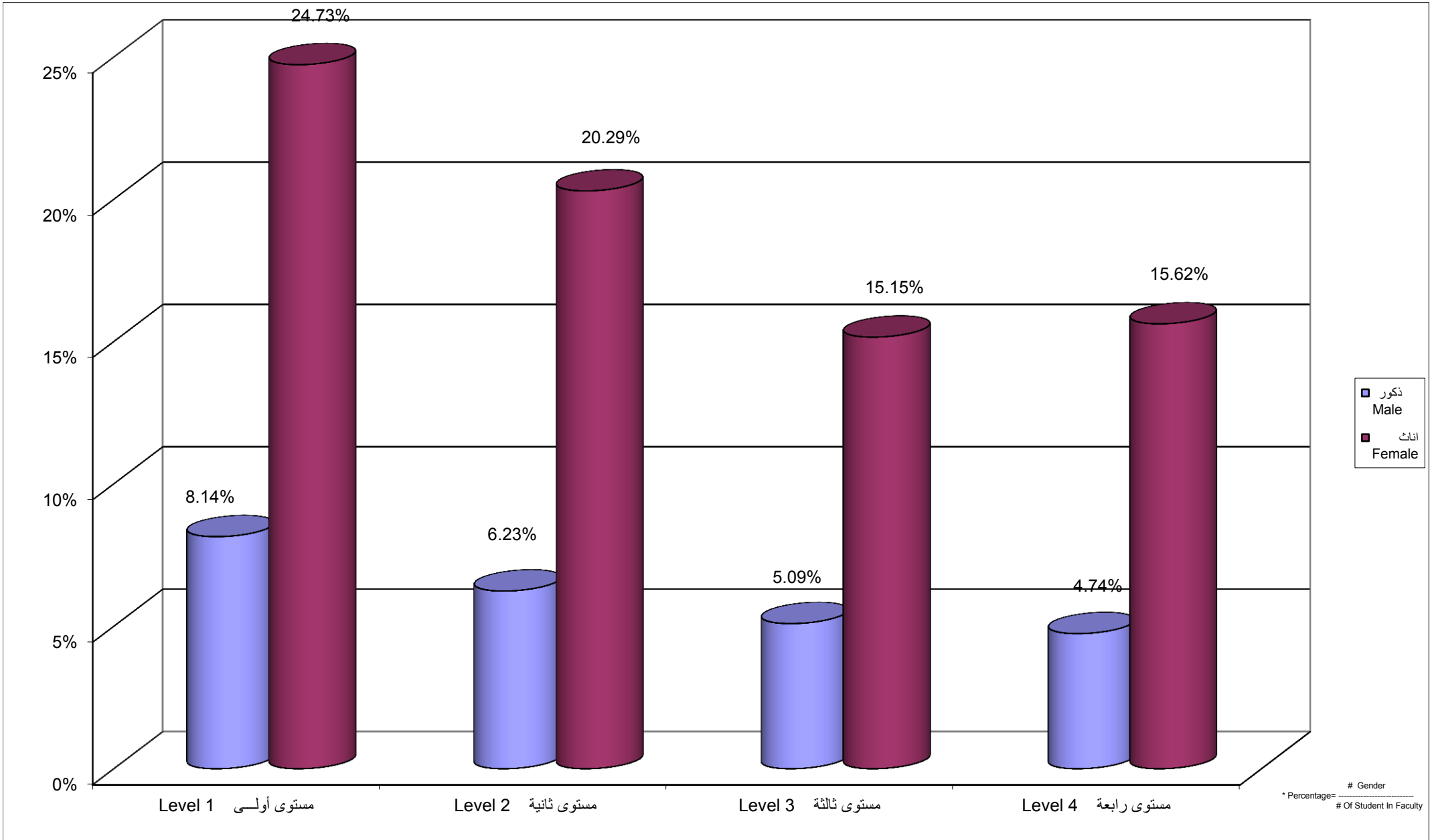
Percentage Distribution of Students In Administrative And Economical Sciences Faculty By Branch \ Centers,Gender



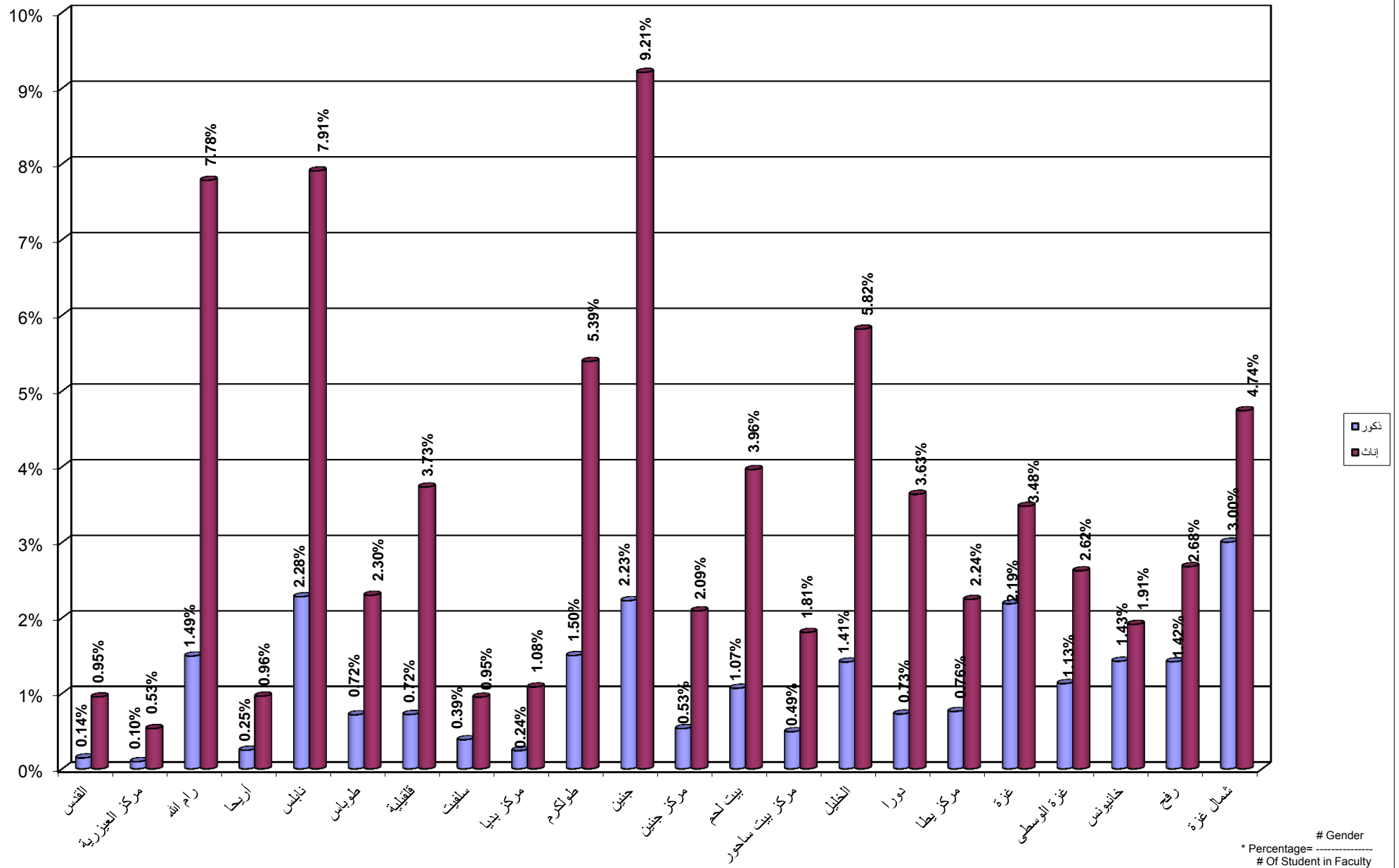
جامعة القدس المفتوحة
نسبة توزيع الطلاب في كلية التربية حسب التخصص و الجنس
Percentage Distribution of Students In Education Faculty By Specialization , Gender



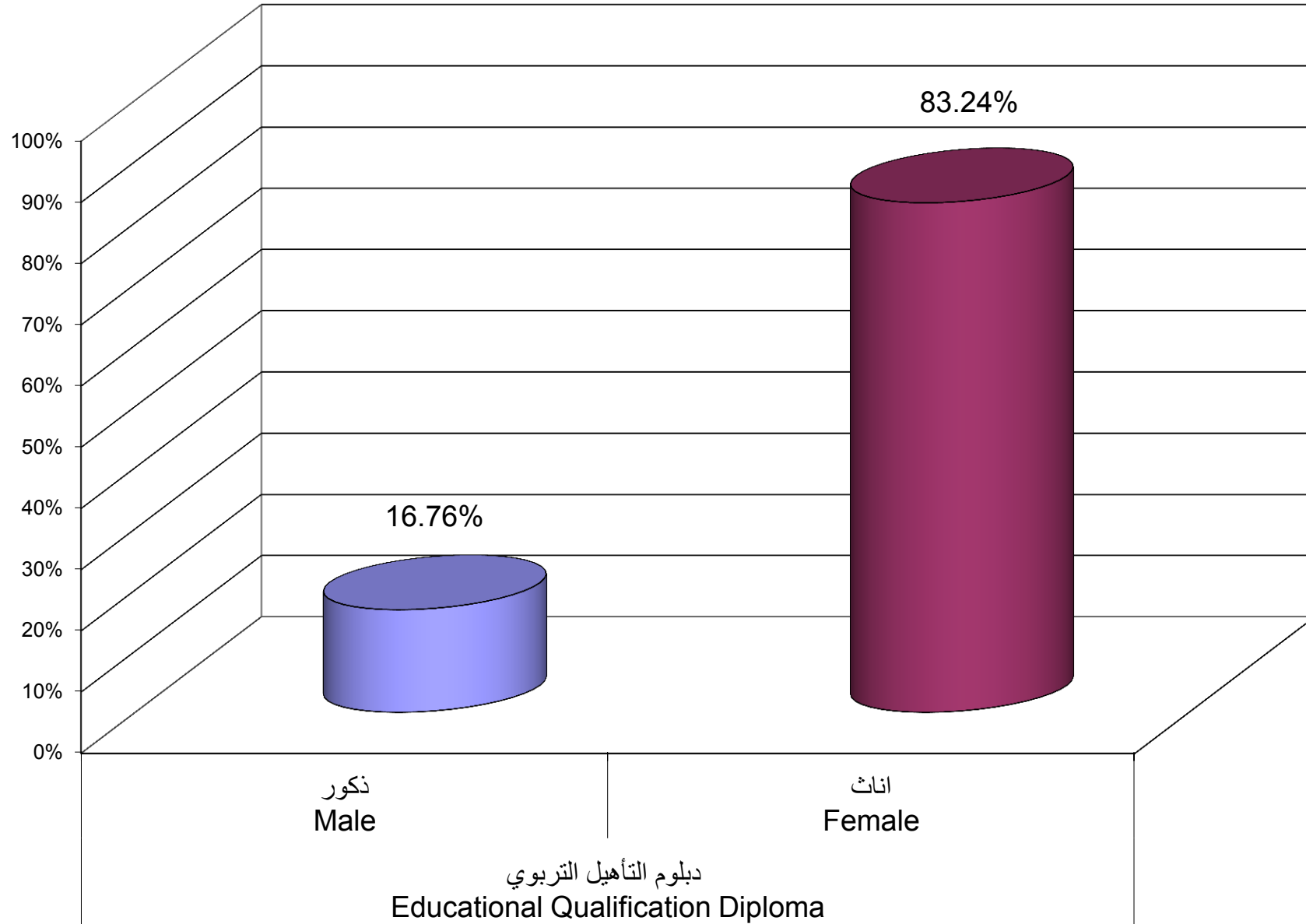
جامعة القدس المفتوحة
 نسبة توزيع الطلاب في كلية التربية حسب الجنس و المستوى الدراسي
 Percentage Distribution of Students In Education Faculty By Gender , Level



Percentage Distribution of Students In Education Faculty By Branch \ Study Centers , Gender

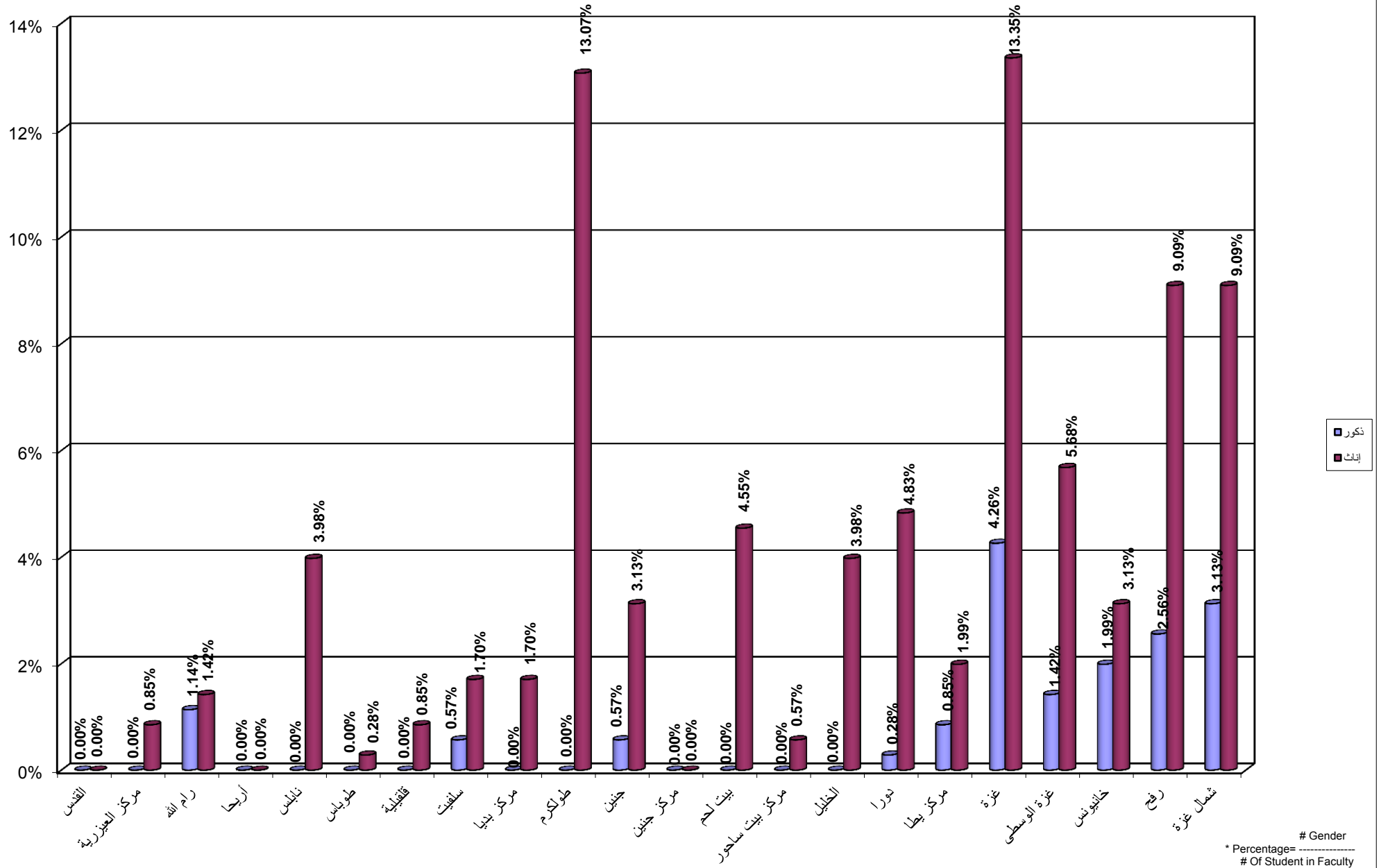


Percentage Distribution of Students In Educational Qualification Diploma Faculty By Specilization , Gender

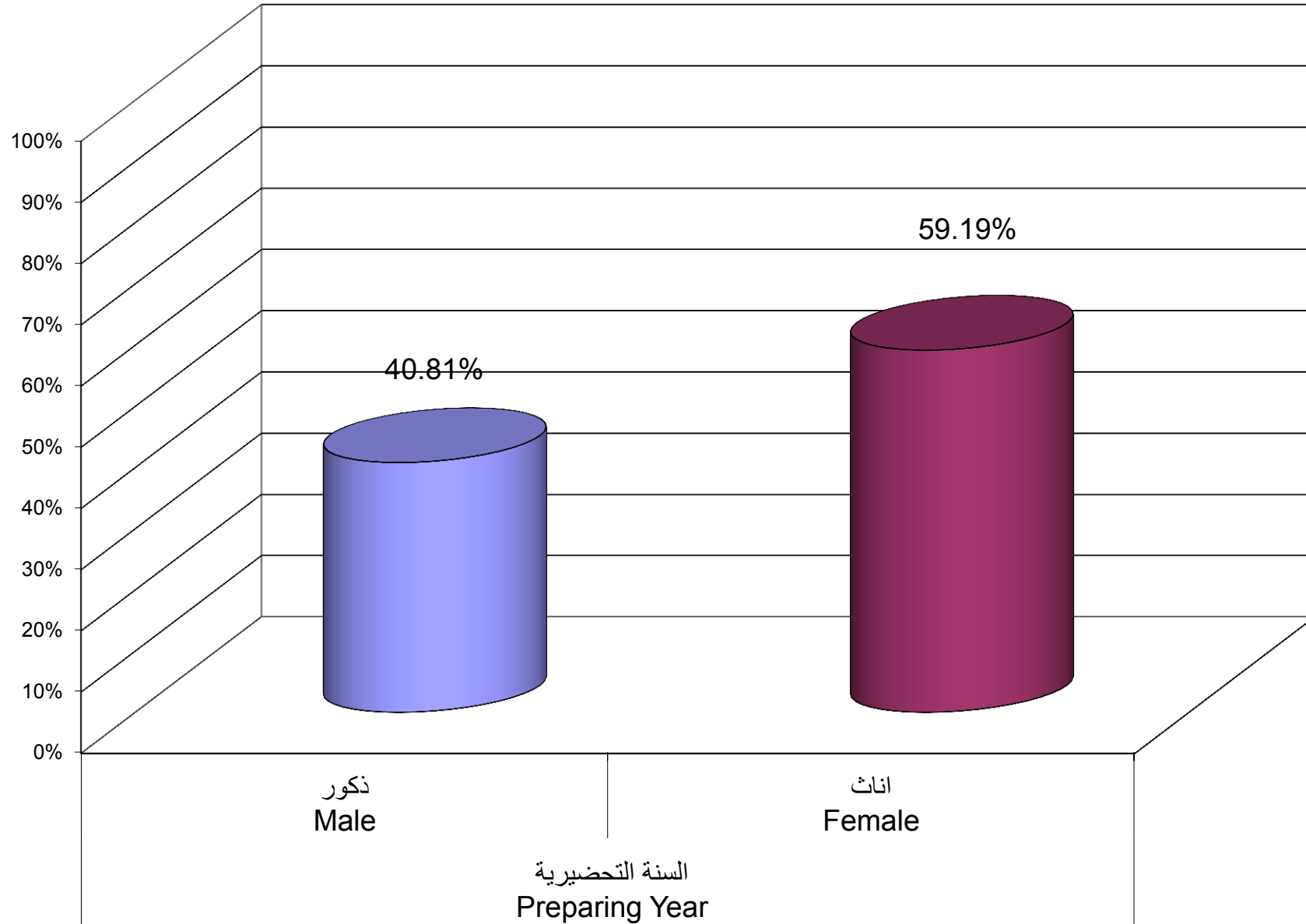


دبلوم التأهيل التربوي
Educational Qualification Diploma

Percentage Distribution of Students In Educational Qualification Diploma Faculty By Branch \ Study Centers , Gender

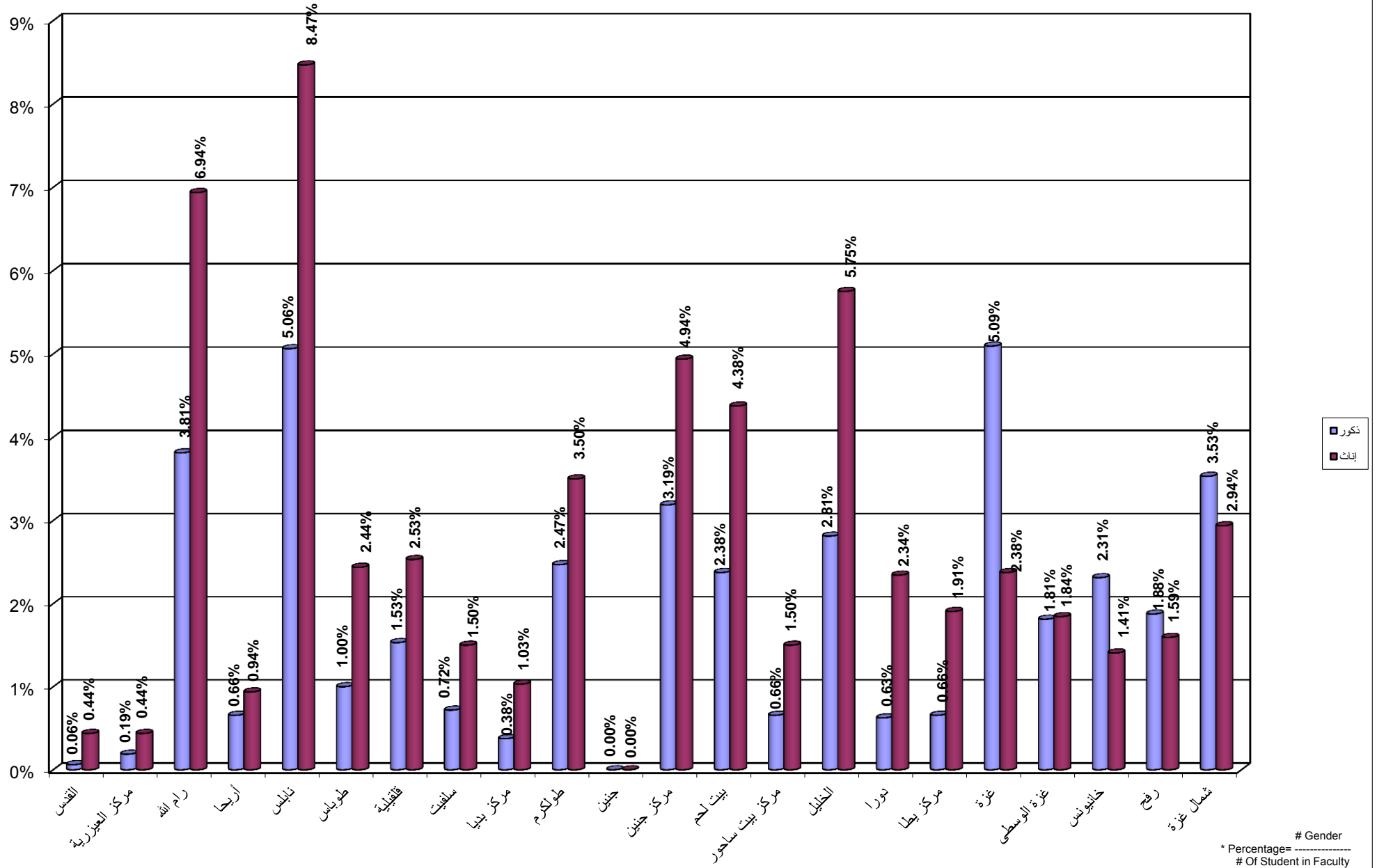


Percentage Distribution of Students In Continuous Education - Preparing Year By Specilization , Gender

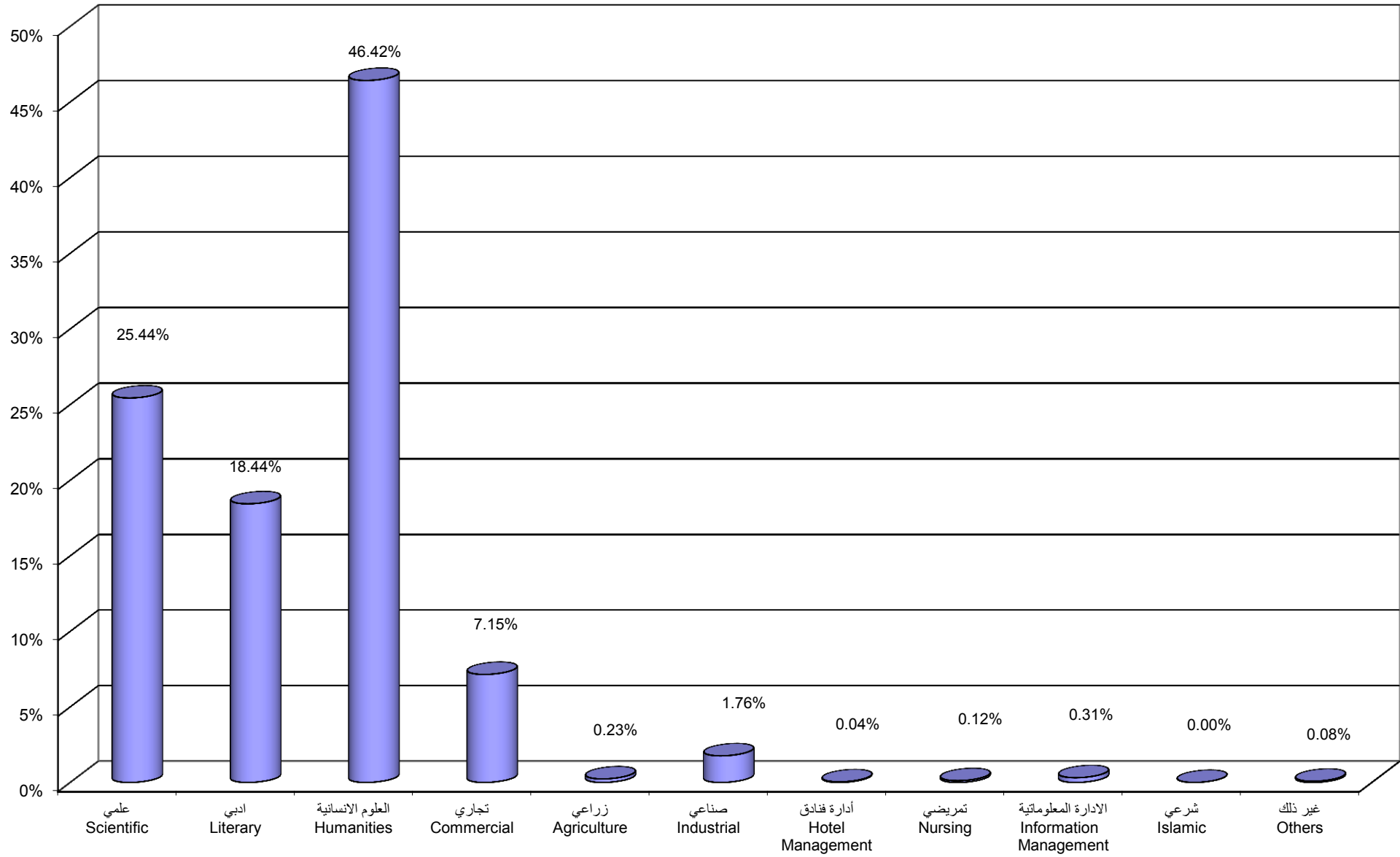


السنة التحضيرية
Preparing Year

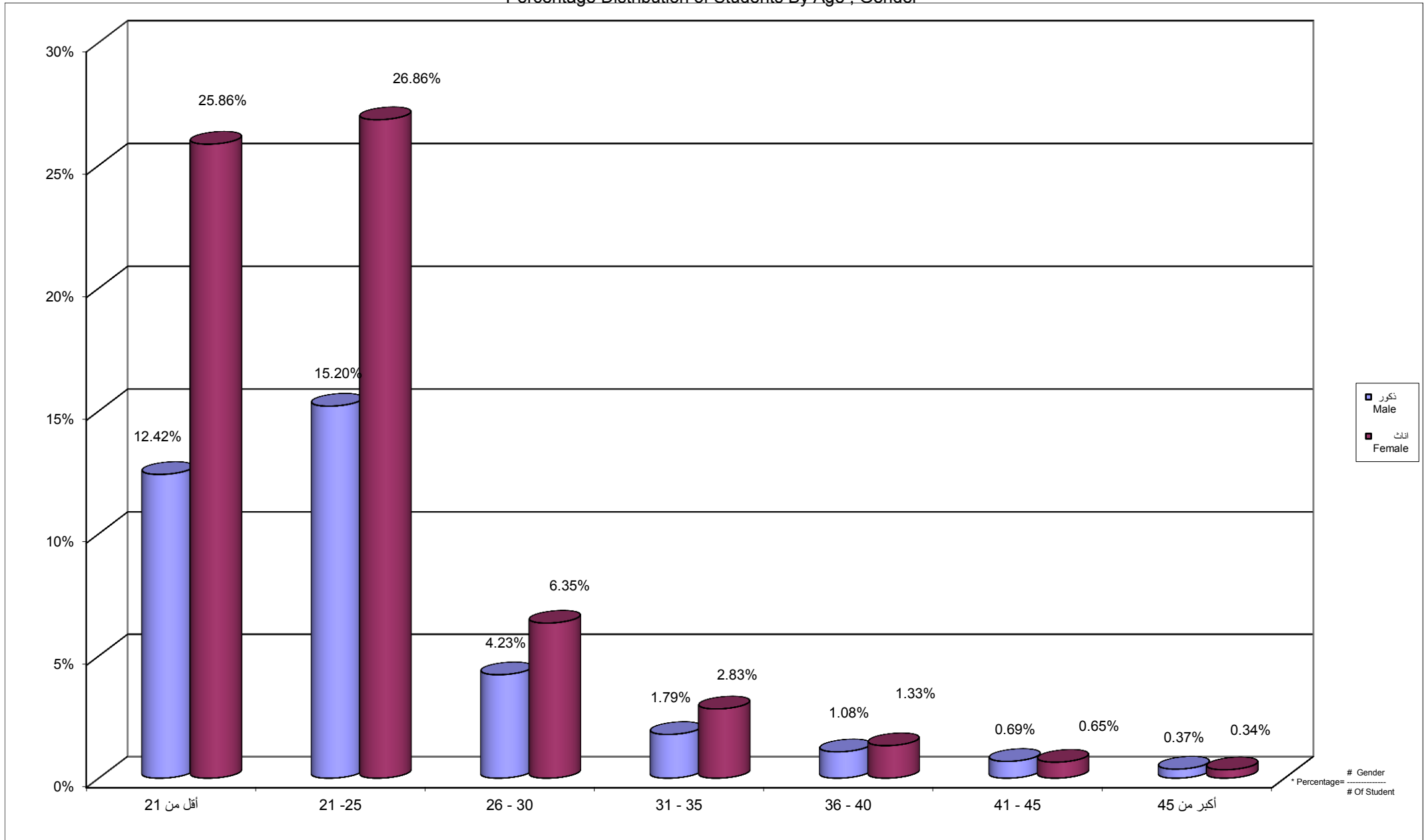
Percentage Distribution of Students In Continuous Education - Preparing Year Program By Branch \ Study Centers , Gender



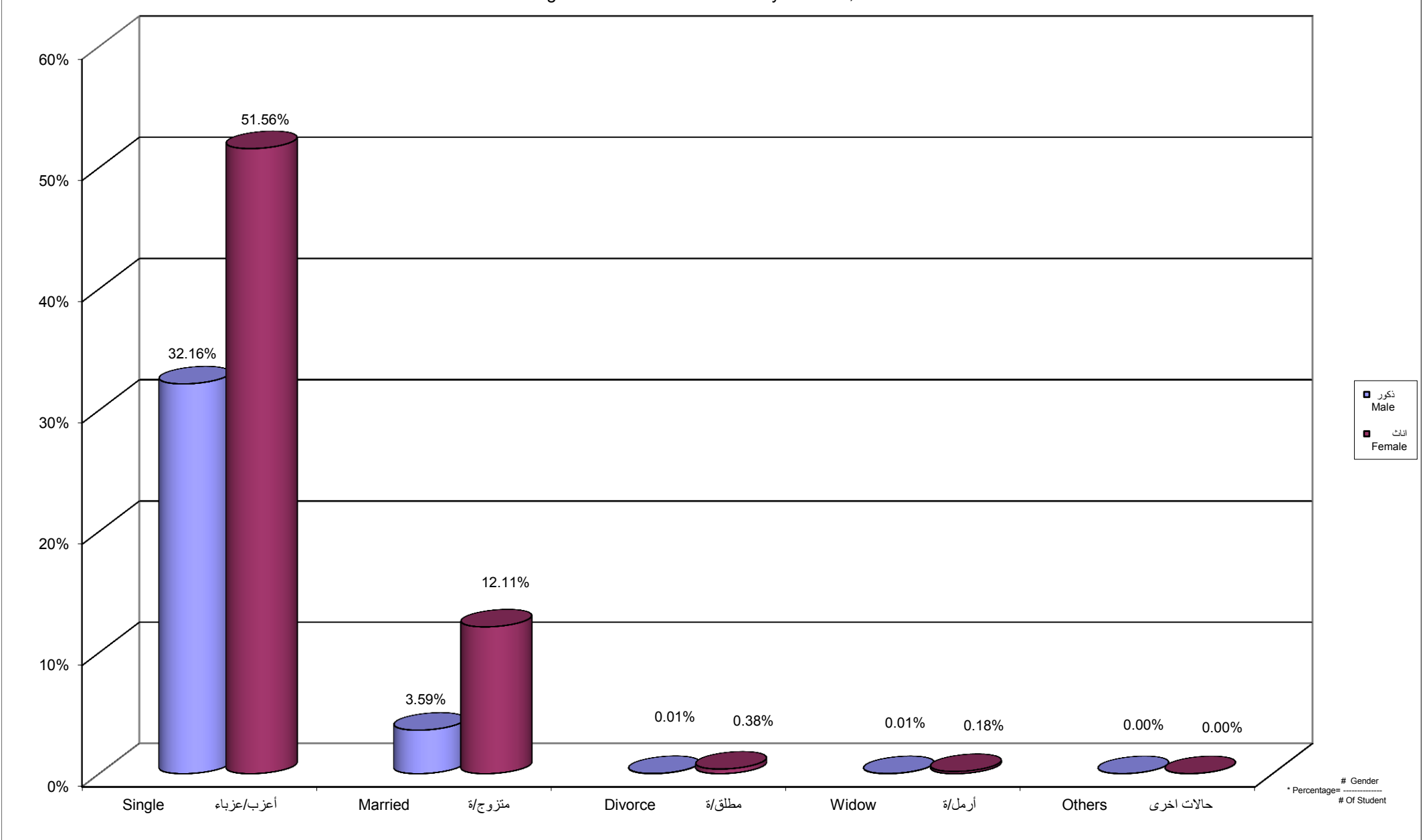
جامعة القدس المفتوحة
 نسبة توزيع الطلاب الجدد حسب الفرع في الثانوية العامة
 Percentage Distribution of New Students By Stream in Secondary Stage



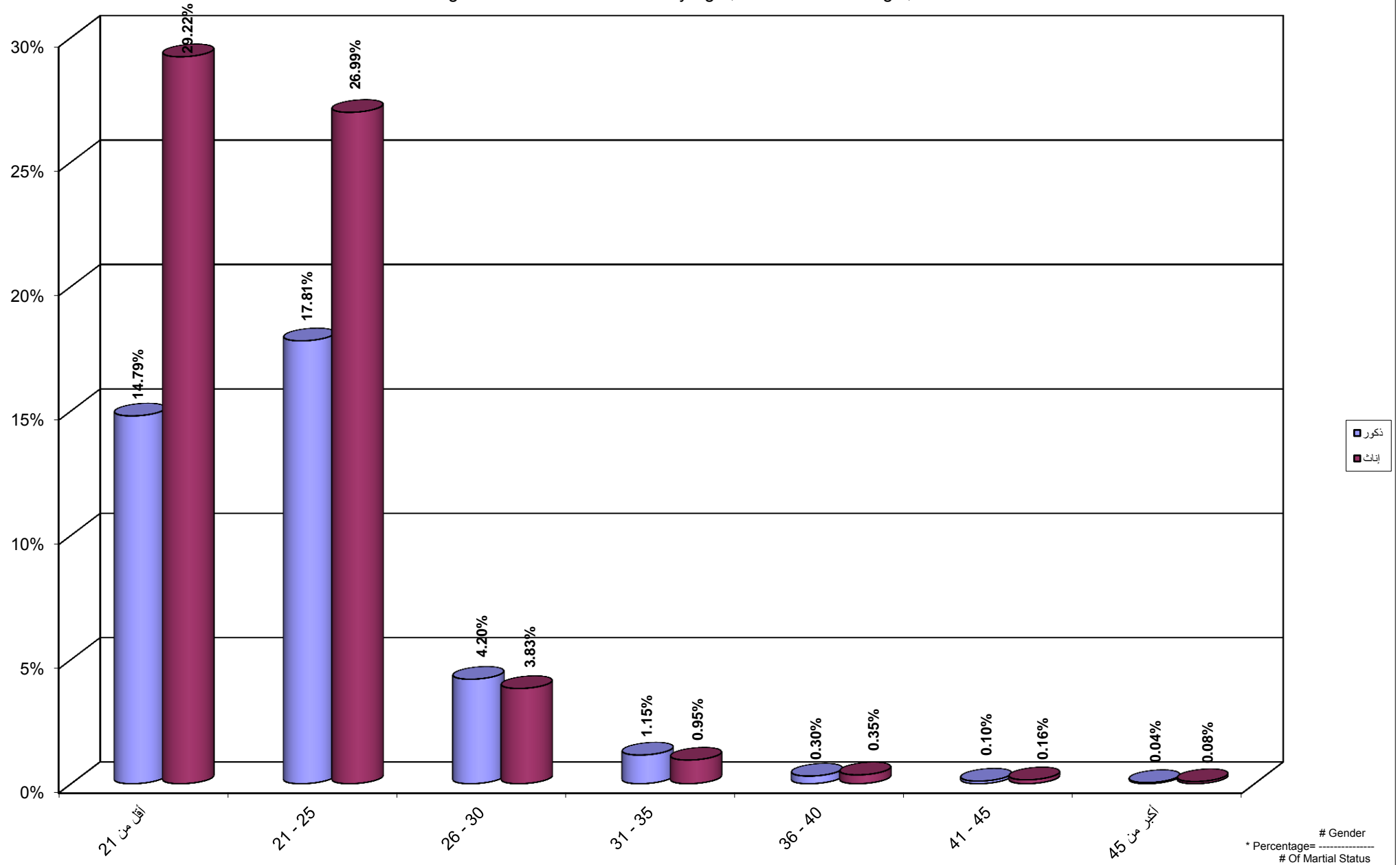
جامعة القدس المفتوحة
نسبة توزيع الطلاب حسب الفئة العمرية ، والجنس
Percentage Distribution of Students By Age , Gender



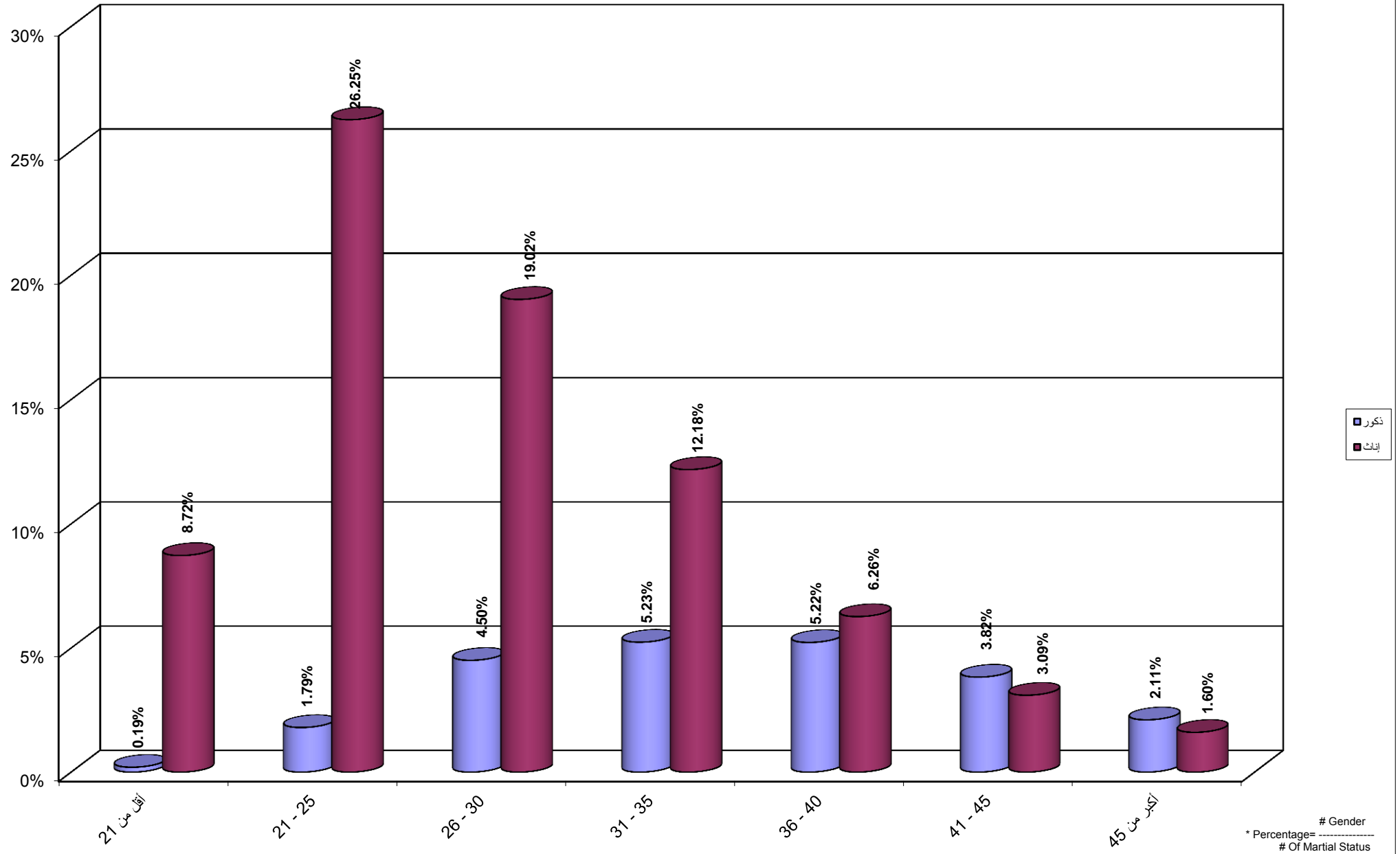
جامعة القدس المفتوحة
 نسبة توزيع الطلاب حسب الحالة الاجتماعية و الجنس
 Percentage Distribution of Students By Gender , Marital Status



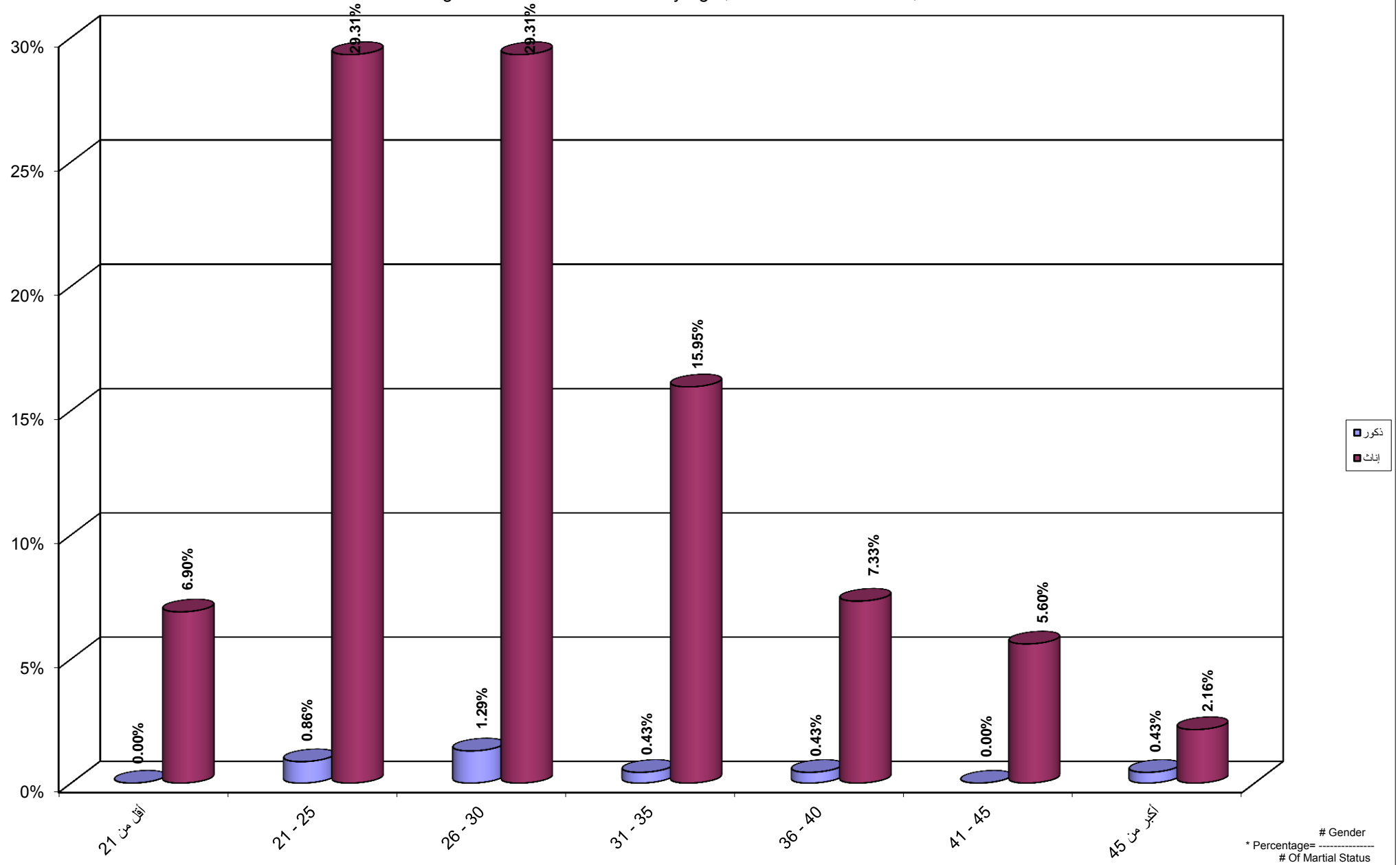
Percentage Distribution of Students By Age , Martial Status Single, Gender



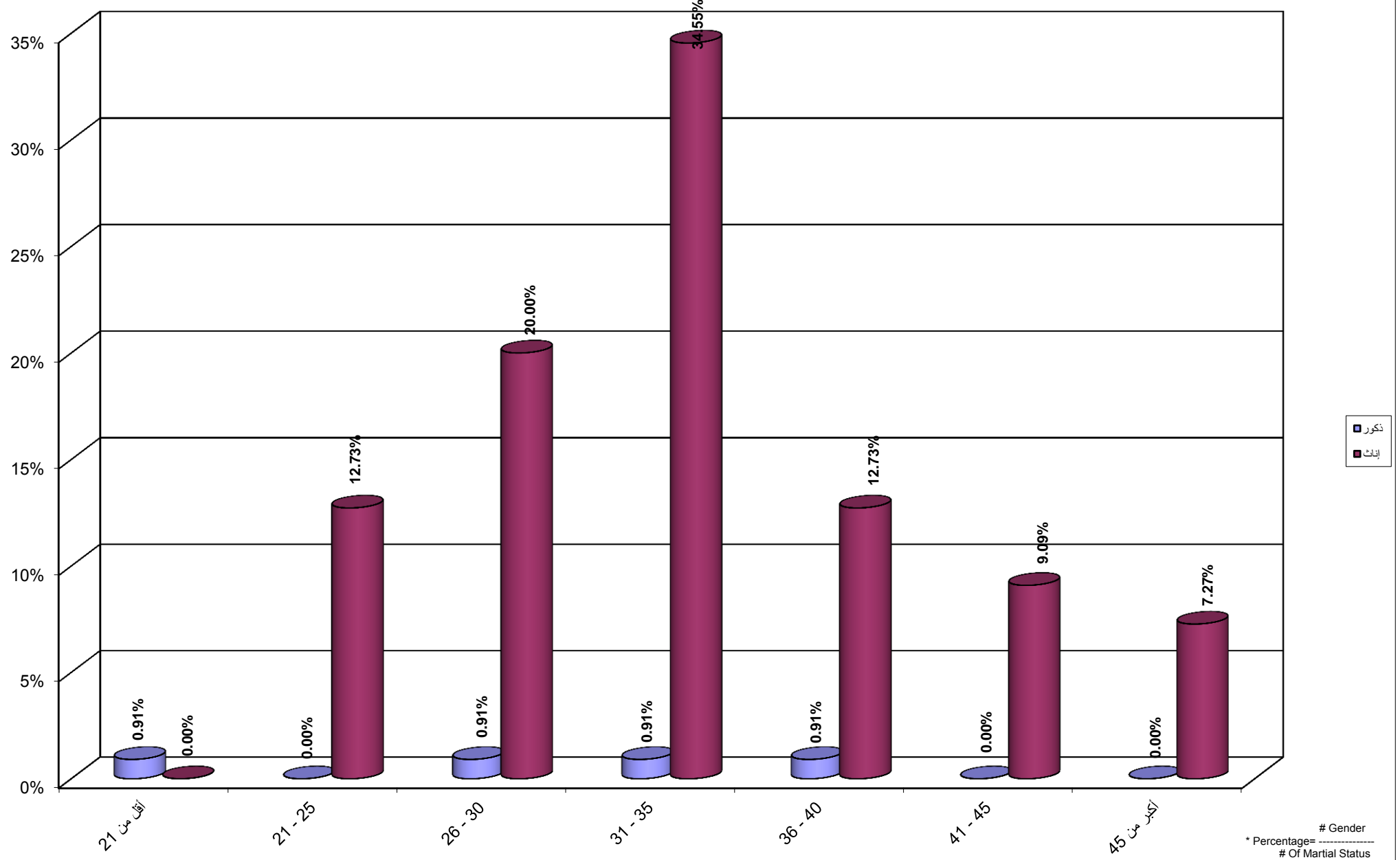
جامعة القدس المفتوحة
 نسبة توزيع الطلاب حسب الفئة العمرية و الحالة الاجتماعية متزوج / متزوجة و الجنس
 Percentage Distribution of Students By Age , Martial Status Married, Gender



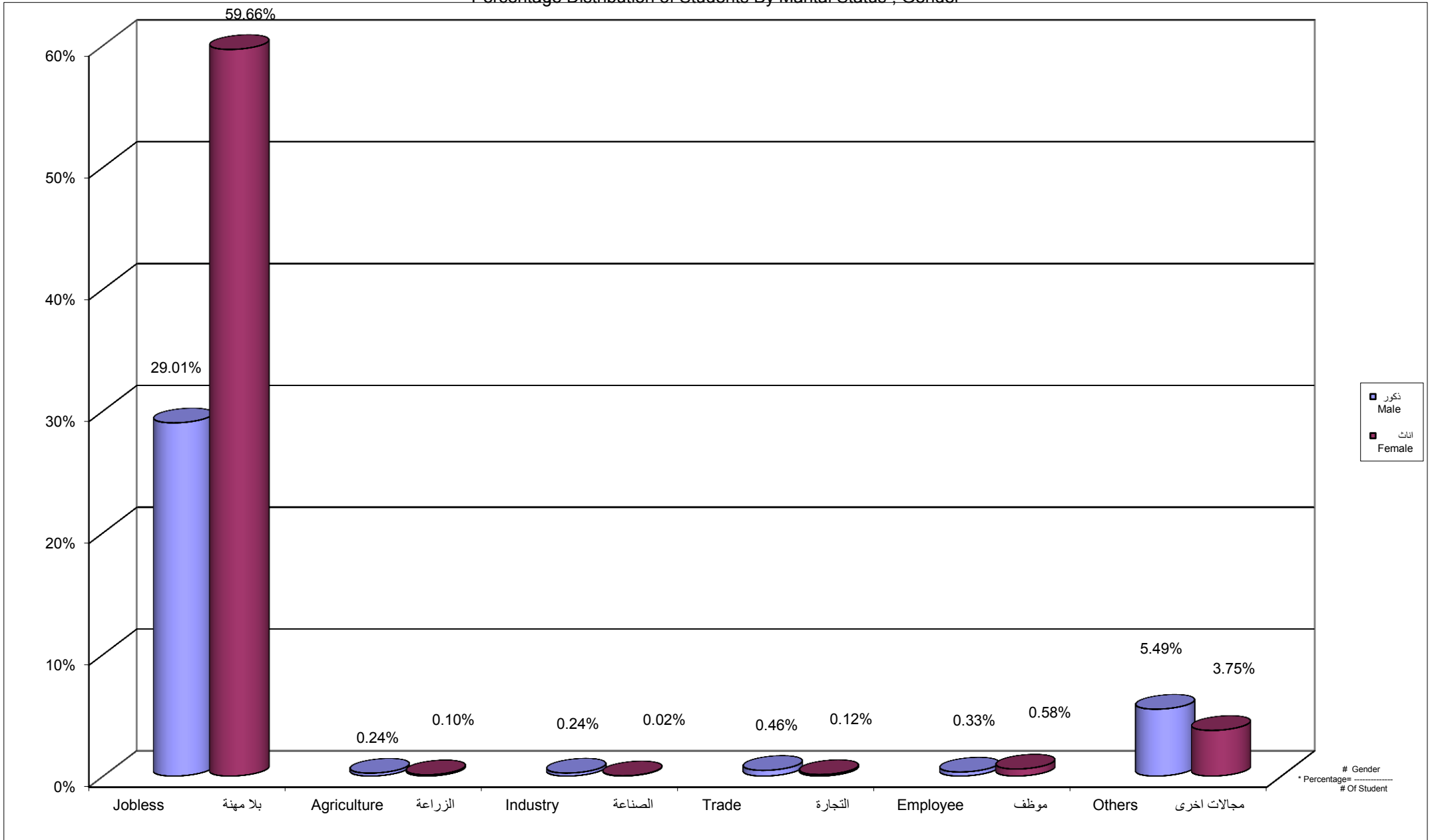
Percentage Distribution of Students By Age , Martial Status Divorce, Gender



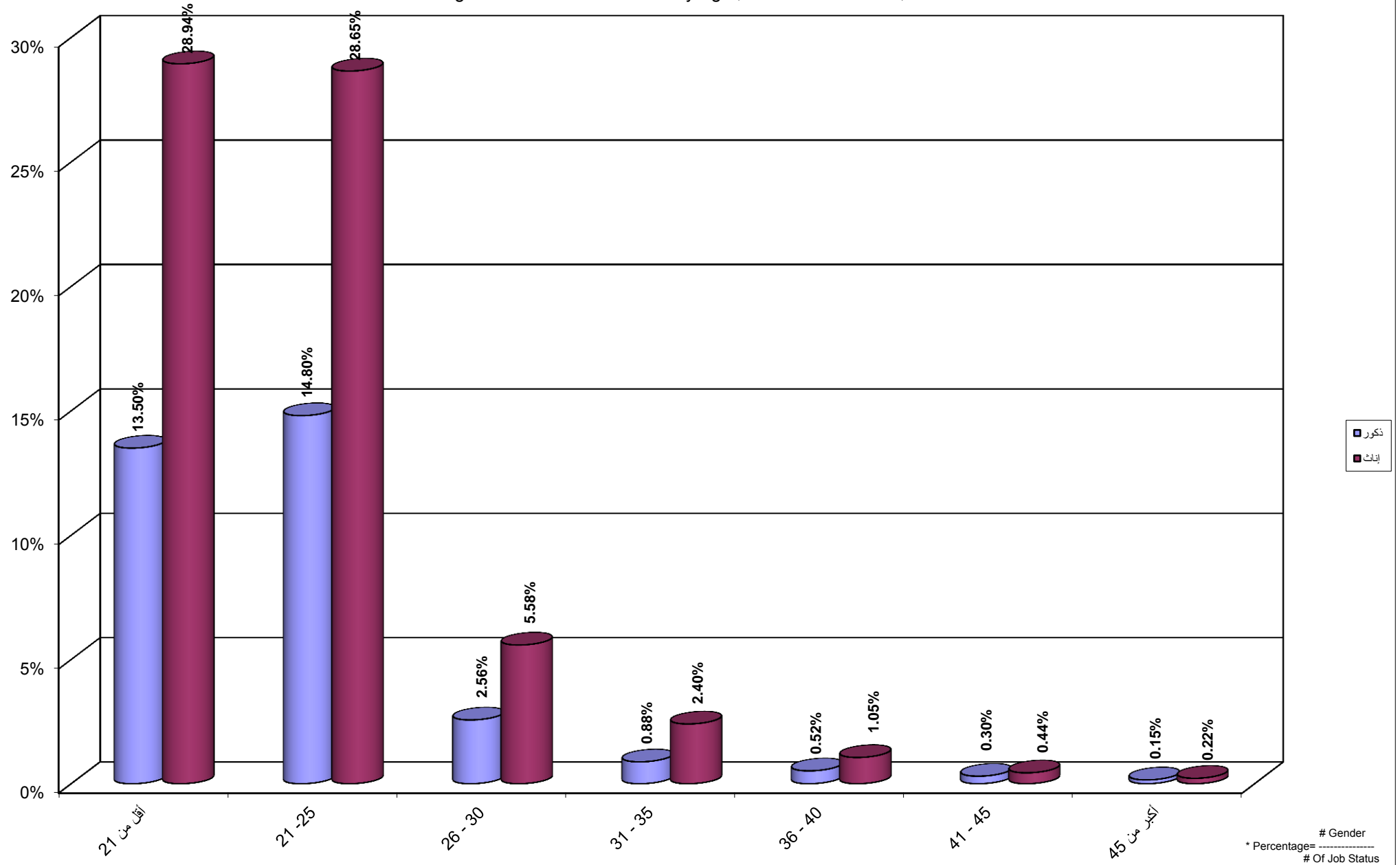
Percentage Distribution of Students By Age , Martial Status Widow, Gender



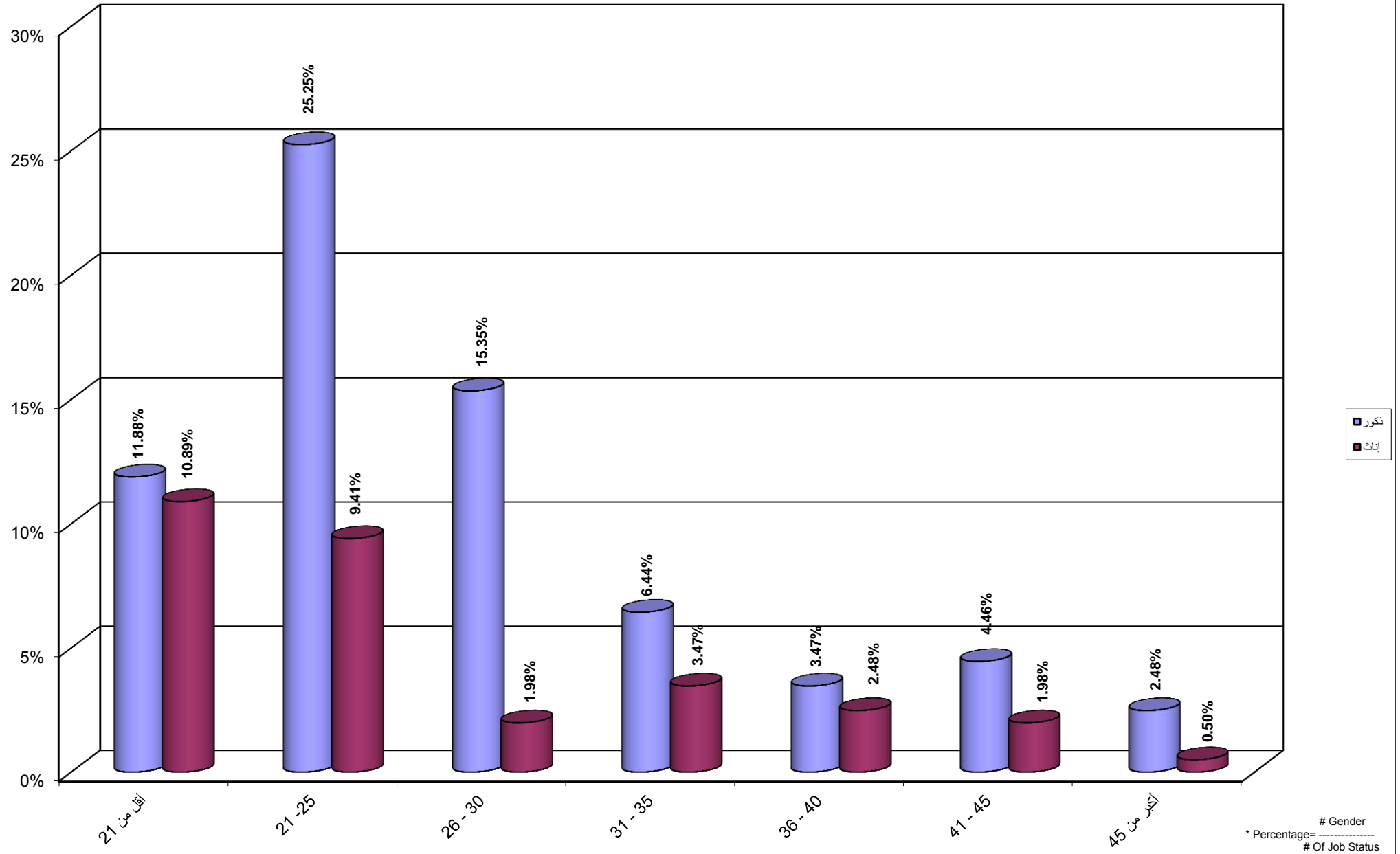
جامعة القدس المفتوحة
 نسبة توزيع الطلاب حسب المهنة والجنس
 Percentage Distribution of Students By Marital Status , Gender



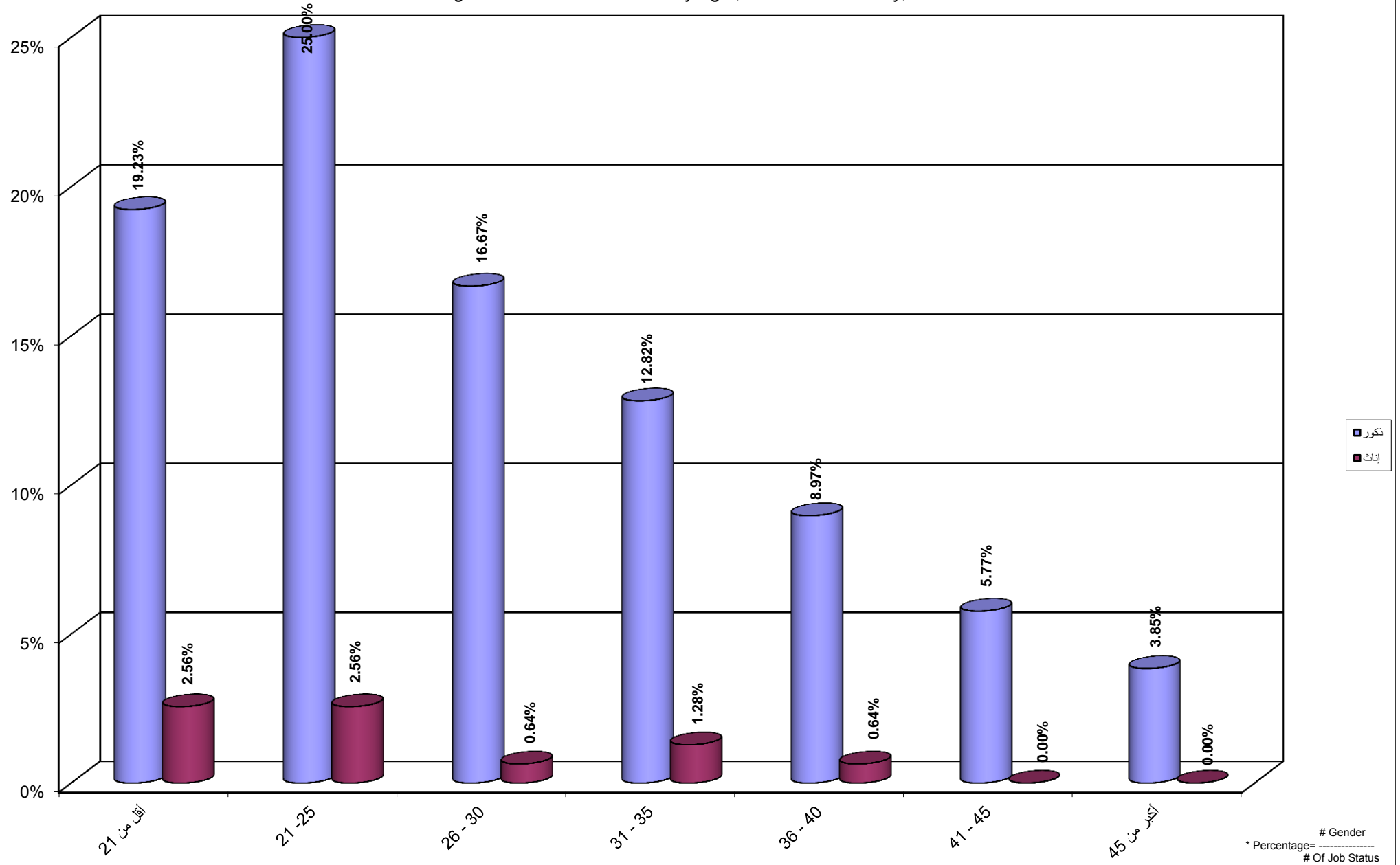
Percentage Distribution of Students By Age , Job Status Jobless, Gender



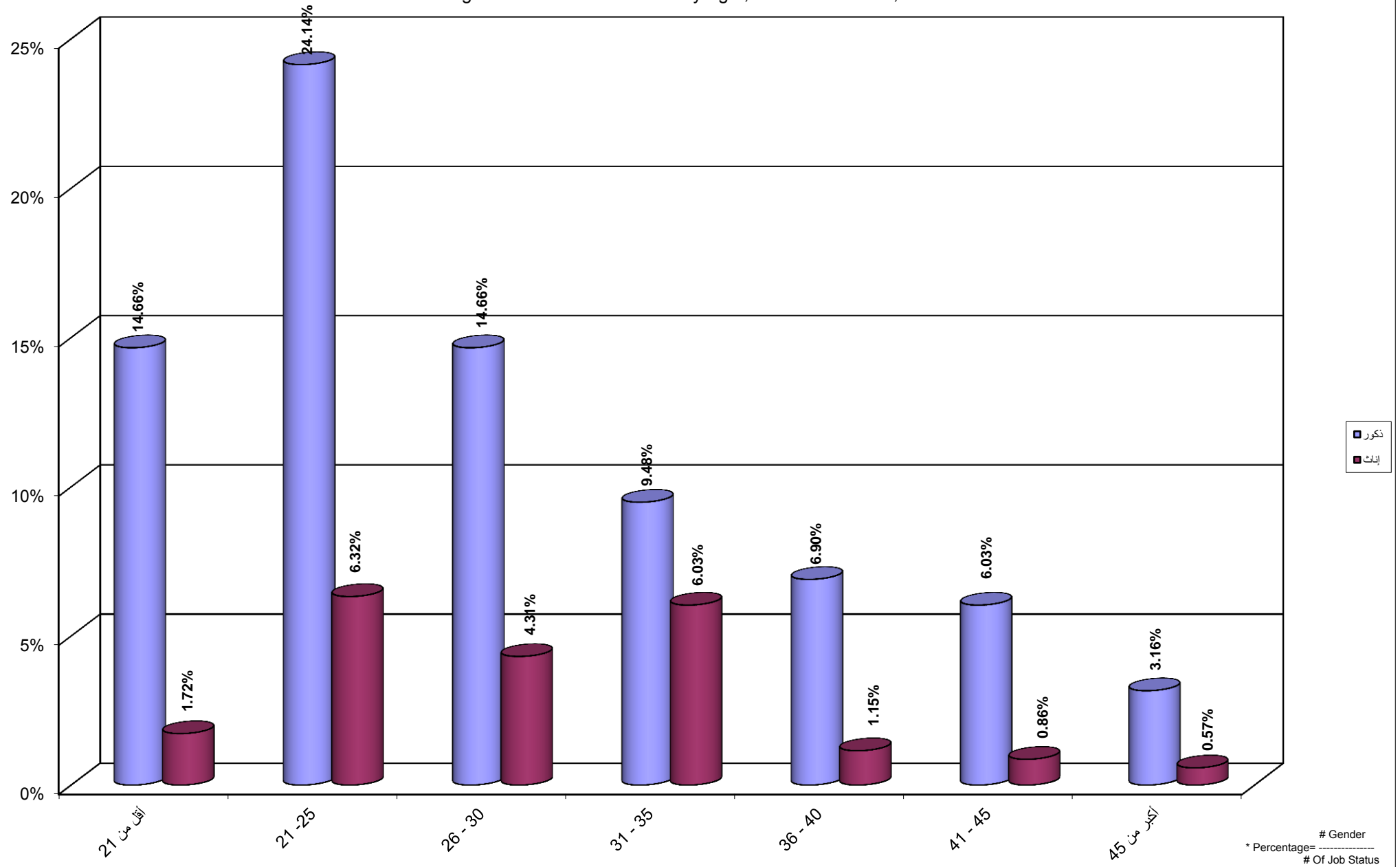
Percentage Distribution of Students By Age , Job Status Agriculture, Gender



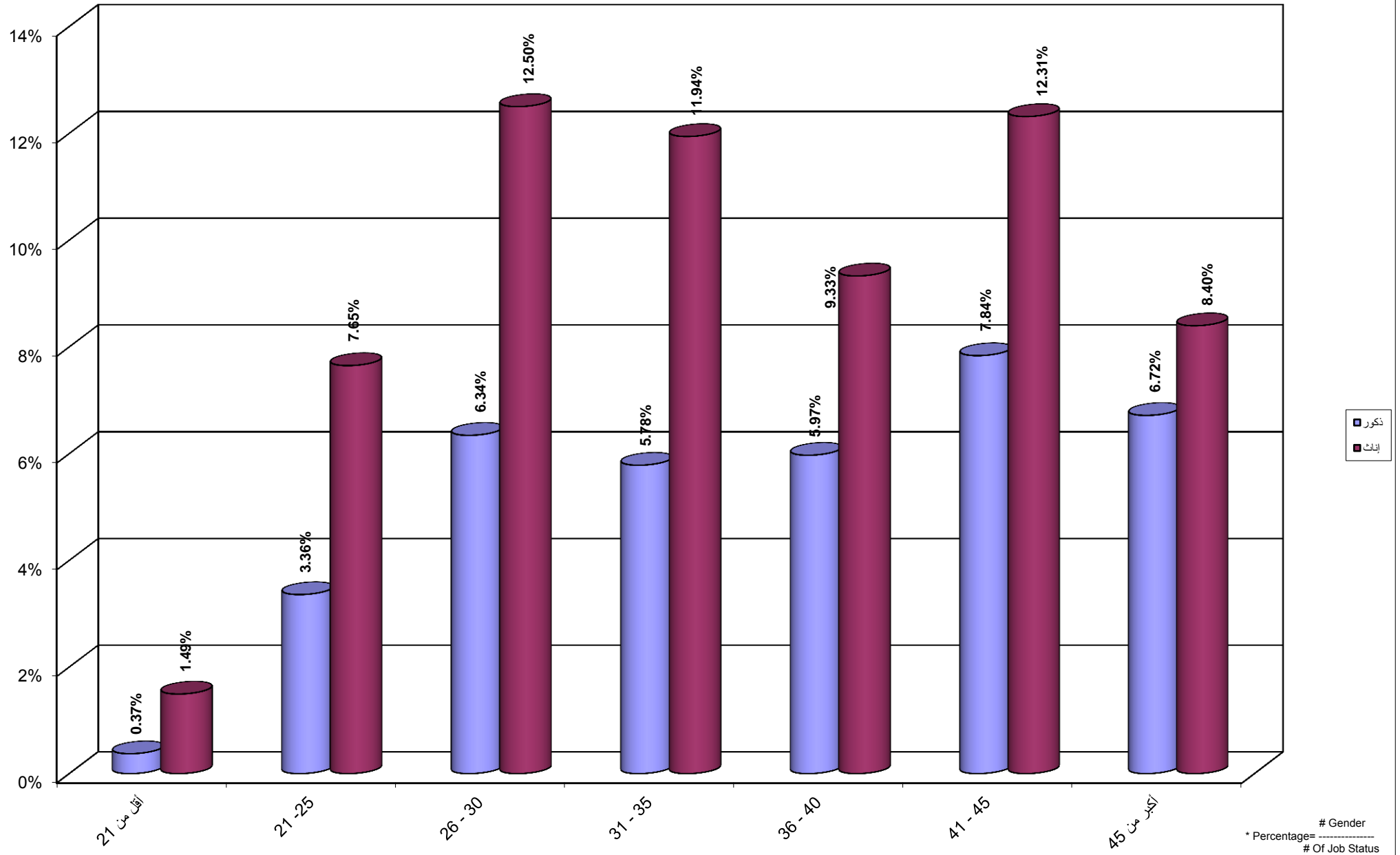
Percentage Distribution of Students By Age , Job Status Industry, Gender



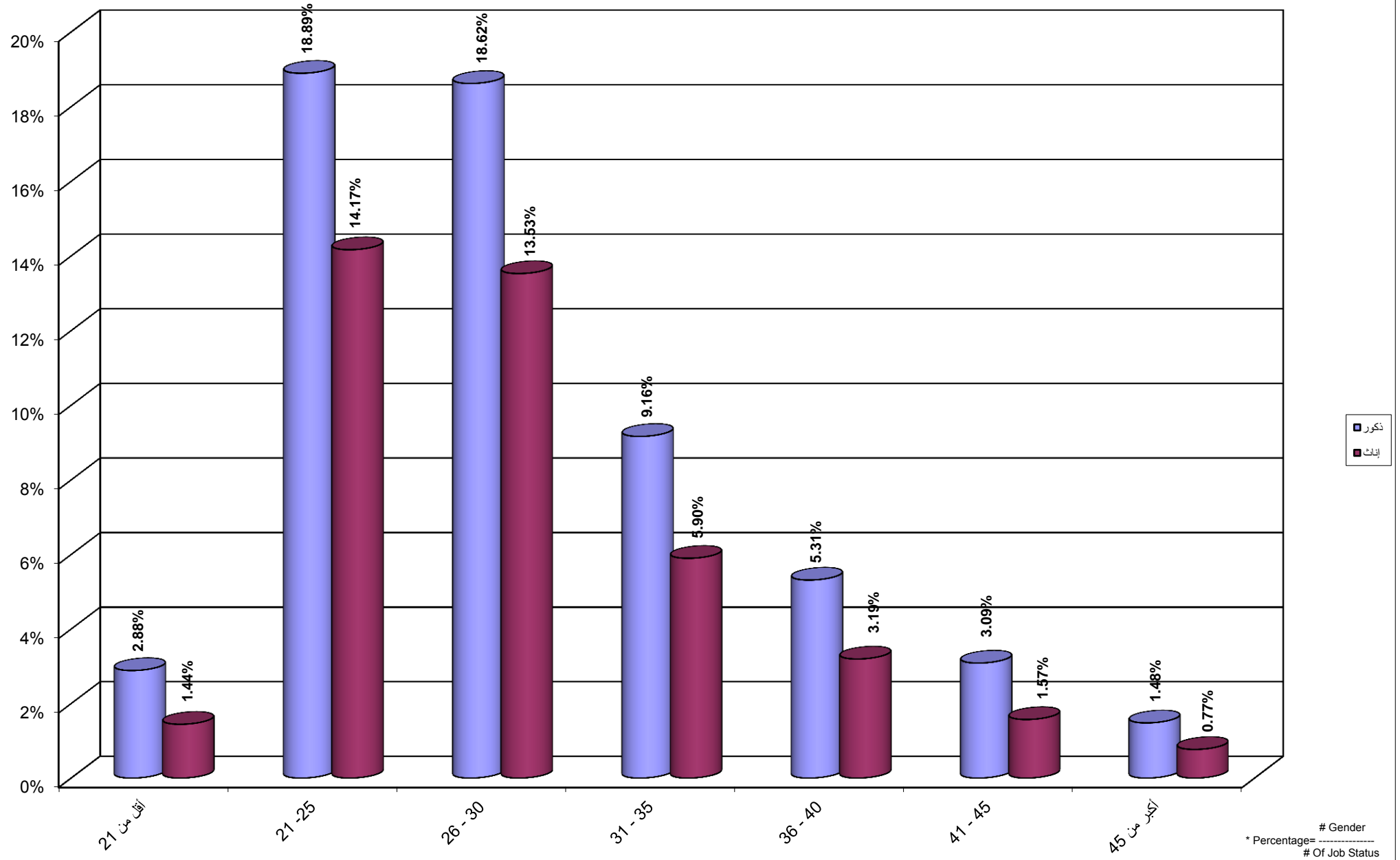
Percentage Distribution of Students By Age , Job Status Trade, Gender



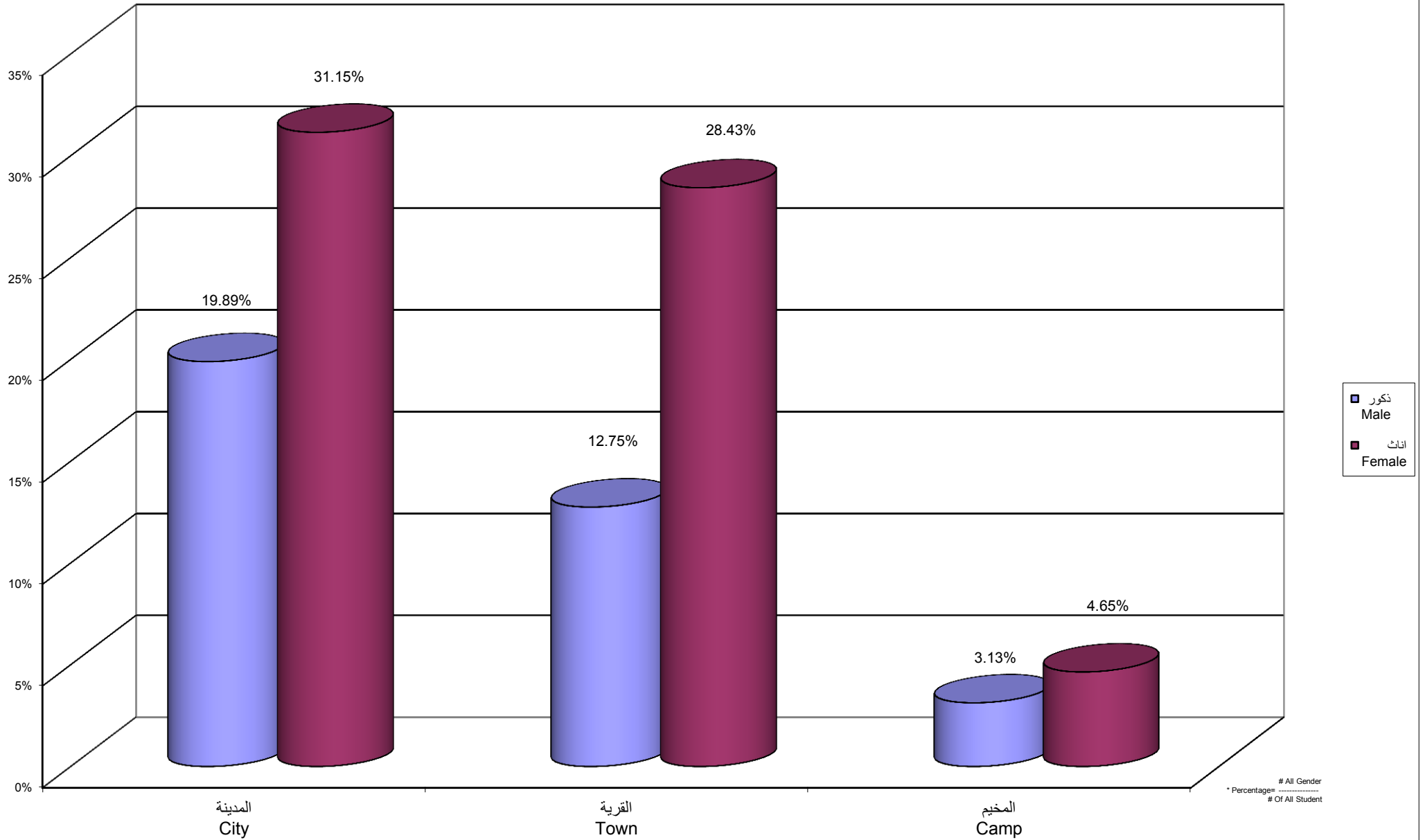
Percentage Distribution of Students By Age , Job Status Employee, Gender



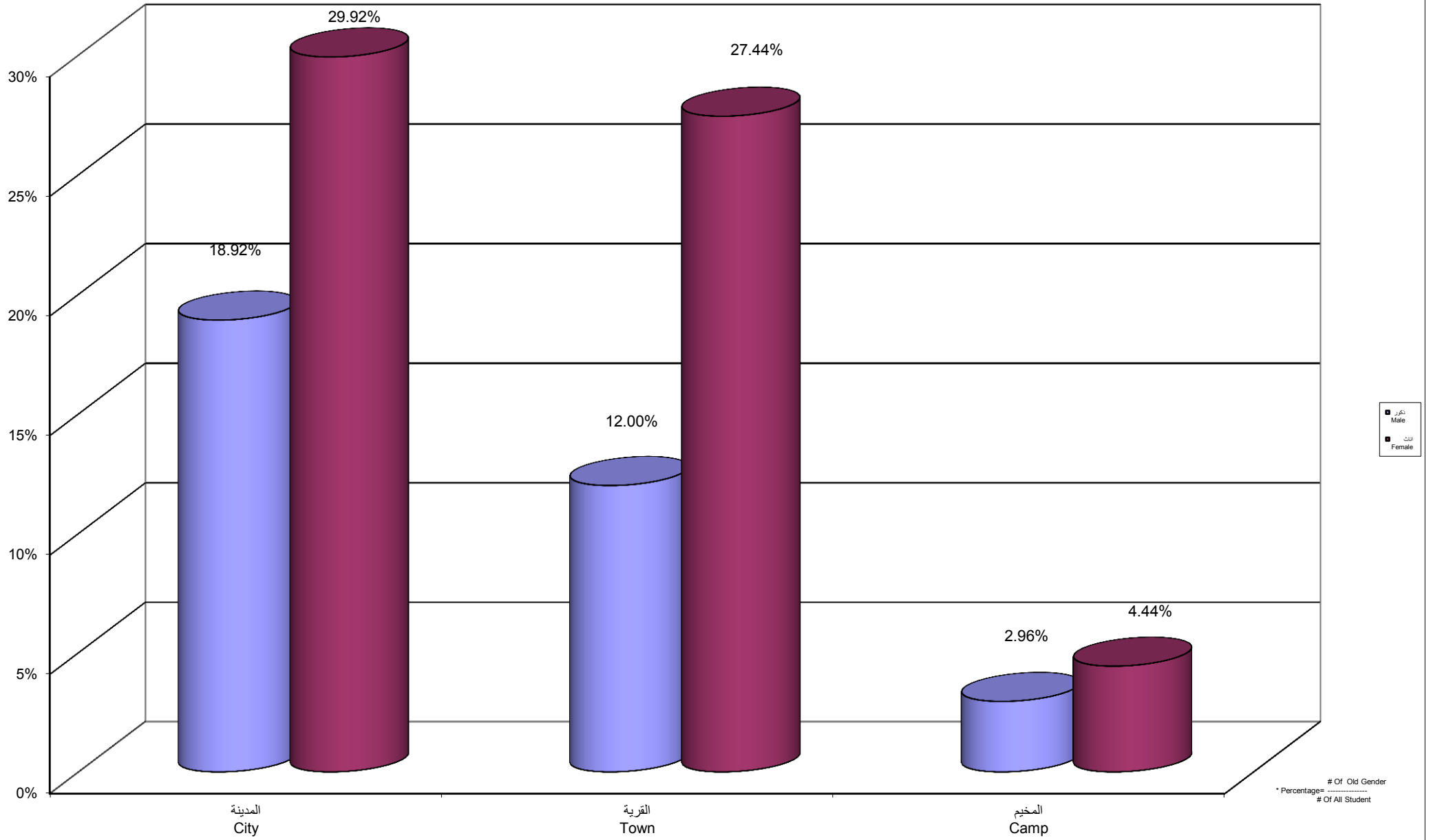
جامعة القدس المفتوحة
 نسبة توزيع الطلاب حسب الفئة العمرية و الحالة المهنية مجالات اخرى و الجنس
 Percentage Distribution of Students By Age , Job Status Others, Gender



جامعة القدس المفتوحة
نسبة توزيع الطلاب حسب مكان الإقامة و الجنس
Percentage Distribution of Students By City , Gender



جامعة القدس المفتوحة
 نسبة توزيع الطلاب القدامى حسب مكان الإقامة و الجنس
 Percentage Distribution of Old Students By City , Gender



Of Old Gender
 * Percentage = $\frac{\text{# Of Old Gender}}{\text{# Of All Student}}$

جامعة القدس المفتوحة
 نسبة توزيع الطلاب الجدد حسب مكان الإقامة و الجنس
 Percentage Distribution of New Students By City , Gender

