



جامعة القدس المفتوحة

أعداد الطلبة الملتحقين بالجامعة
للفصل الدراسي الثاني " 1182 "
من العام الجامعي 2018 / 2019

إعداد
عمادة القبول والتسجيل والامتحانات

حزيران 2019

رقم الصفحة	العنوان
1	توزيع الطلبة حسب الكلية والمستوى الأكاديمي والجنس
2	توزيع الطلبة القدامى والجدد حسب فروع الجامعة و الجنس
3	توزيع الطلبة حسب فروع الجامعة و المستوى الأكاديمي و الجنس
4	توزيع الطلبة في كلية التكنولوجيا والعلوم التطبيقية حسب التخصص والمستوى الأكاديمي والجنس
5	توزيع الطلبة في كلية الزراعة حسب التخصص والمستوى الأكاديمي والجنس
6	توزيع الطلبة في كلية التنمية الاجتماعية والأسرية حسب التخصص والمستوى الأكاديمي والجنس
7	توزيع الطلبة في كلية العلوم الإدارية والاقتصادية حسب التخصص والمستوى الأكاديمي والجنس
8	توزيع الطلبة في كلية العلوم التربوية حسب التخصص والمستوى الأكاديمي والجنس
9	توزيع الطلبة في كلية الاعلام حسب التخصص والمستوى الأكاديمي والجنس
10	توزيع الطلبة في كلية الآداب حسب التخصص والمستوى الأكاديمي والجنس
12-11	توزيع الطلبة حسب الكلية و فروع الجامعة والجنس
14-13	توزيع الطلبة القدامى حسب الكلية و فروع الجامعة والجنس
16-15	توزيع الطلبة الجدد حسب الكلية و فروع الجامعة والجنس
18-17	توزيع الطلبة في كلية التكنولوجيا والعلوم التطبيقية حسب التخصص و فروع الجامعة والجنس
20-19	توزيع الطلبة القدامى في كلية التكنولوجيا والعلوم التطبيقية حسب التخصص و فروع الجامعة والجنس
22-21	توزيع الطلبة الجدد في كلية التكنولوجيا والعلوم التطبيقية حسب التخصص و فروع الجامعة والجنس
23	توزيع الطلبة في كلية التكنولوجيا و العلوم التطبيقية حسب فروع الجامعة و المستوى الأكاديمي و الجنس
24	توزيع الطلبة في تخصص أنظمة المعلومات الحاسوبية حسب فروع الجامعة و المستوى الأكاديمي و الجنس
25	توزيع الطلبة في تخصص تكنولوجيا المعلومات و الاتصالات حسب فروع الجامعة و المستوى الأكاديمي و الجنس
26	توزيع الطلبة في تخصص العلوم حسب فروع الجامعة و المستوى الأكاديمي و الجنس
27	توزيع الطلبة في تخصص الرياضيات حسب فروع الجامعة و المستوى الأكاديمي و الجنس
28	توزيع الطلبة غير المتخصصين في كلية التكنولوجيا و العلوم التطبيقية حسب فروع الجامعة و المستوى الأكاديمي و الجنس
29	توزيع الطلبة في كلية الزراعة حسب التخصص و فروع الجامعة والجنس
30	توزيع الطلبة القدامى في كلية الزراعة حسب التخصص و فروع الجامعة والجنس
31	توزيع الطلبة الجدد في كلية الزراعة حسب التخصص و فروع الجامعة والجنس
32	توزيع الطلبة في كلية الزراعة حسب فروع الجامعة و المستوى الأكاديمي و الجنس
33	توزيع الطلبة في تخصص التنمية الريفية حسب فروع الجامعة و المستوى الأكاديمي و الجنس
34	توزيع الطلبة في تخصص الإنتاج النباتي والوقاية حسب فروع الجامعة و المستوى الأكاديمي و الجنس
35	توزيع الطلبة في تخصص الإنتاج الحيواني حسب فروع الجامعة و المستوى الأكاديمي و الجنس
36	توزيع الطلبة غير المتخصصين في كلية الزراعة حسب فروع الجامعة و المستوى الأكاديمي و الجنس
38-37	توزيع الطلبة في كلية التنمية الاجتماعية والأسرية حسب التخصص و فروع الجامعة والجنس

40-39	توزيع الطلبة القدامى في كلية التنمية الاجتماعية والأسرية حسب التخصص و فروع الجامعة والجنس
42-41	توزيع الطلبة الجدد في كلية التنمية الاجتماعية والأسرية حسب التخصص و فروع الجامعة والجنس
43	توزيع الطلبة في كلية التنمية الاجتماعية والأسرية حسب فروع الجامعة و المستوى الأكاديمي و الجنس
44	توزيع الطلبة في تخصص الخدمة الاجتماعية حسب فروع الجامعة و المستوى الأكاديمي و الجنس
45	توزيع الطلبة في تخصص تنمية المجتمع المحلي حسب فروع الجامعة و المستوى الأكاديمي و الجنس
46	توزيع الطلبة في تخصص التربية الخاصة حسب فروع الجامعة و المستوى الأكاديمي و الجنس
47	توزيع الطلبة في تخصص رعاية الطفل حسب فروع الجامعة و المستوى الأكاديمي و الجنس
48	توزيع الطلبة في تخصص النوع الاجتماعي وقضايا التنمية حسب فروع الجامعة و المستوى الأكاديمي و الجنس
50-49	توزيع الطلبة في كلية العلوم الإدارية والاقتصادية حسب التخصص و فروع الجامعة والجنس
52-51	توزيع الطلبة القدامى في كلية العلوم الإدارية والاقتصادية حسب التخصص و فروع الجامعة والجنس
54-53	توزيع الطلبة الجدد في كلية العلوم الإدارية والاقتصادية حسب التخصص و فروع الجامعة والجنس
55	توزيع الطلبة في كلية العلوم الإدارية و الاقتصادية حسب فروع الجامعة و المستوى الأكاديمي و الجنس
56	توزيع الطلبة في تخصص إدارة الأعمال حسب فروع الجامعة و المستوى الأكاديمي و الجنس
57	توزيع الطلبة في تخصص الاقتصاد حسب فروع الجامعة و المستوى الأكاديمي و الجنس
58	توزيع الطلبة في تخصص المحاسبة حسب فروع الجامعة و المستوى الأكاديمي و الجنس
59	توزيع الطلبة في تخصص العلوم المالية والمصرفية حسب فروع الجامعة و المستوى الأكاديمي و الجنس
60	توزيع الطلبة في تخصص التسويق حسب فروع الجامعة و المستوى الأكاديمي و الجنس
61	توزيع الطلبة في تخصص الإدارة الصحية حسب فروع الجامعة و المستوى الأكاديمي و الجنس
63-62	توزيع الطلبة في كلية العلوم التربوية حسب التخصص و فروع الجامعة والجنس
65-64	توزيع الطلبة القدامى في كلية العلوم التربوية حسب التخصص و فروع الجامعة والجنس
67-66	توزيع الطلبة الجدد في كلية العلوم التربوية حسب التخصص و فروع الجامعة والجنس
68	توزيع الطلبة في كلية العلوم التربوية حسب فروع الجامعة و المستوى الأكاديمي و الجنس
69	توزيع الطلبة في تخصص المرحلة الأساسية الأولى حسب فروع الجامعة و المستوى الأكاديمي و الجنس
70	توزيع الطلبة في تخصص تعليم التربية الإسلامية حسب فروع الجامعة و المستوى الأكاديمي و الجنس
71	توزيع الطلبة في تخصص تعليم الاجتماعيات حسب فروع الجامعة و المستوى الأكاديمي و الجنس
72	توزيع الطلبة في تخصص التربية الخاصة حسب فروع الجامعة و المستوى الأكاديمي و الجنس
73	توزيع الطلبة في تخصص مصادر التعلم وتكنولوجيا التعليم حسب فروع الجامعة و المستوى الأكاديمي و الجنس
74	توزيع الطلبة في تخصص اللغة العربية وأساليب تدريسها حسب فروع الجامعة و المستوى الأكاديمي و الجنس
75	توزيع الطلبة في تخصص اللغة الإنجليزية وأساليب تدريسها حسب فروع الجامعة و المستوى الأكاديمي و الجنس
76	توزيع الطلبة في تخصص الرياضيات وأساليب تدريسها حسب فروع الجامعة و المستوى الأكاديمي و الجنس
77	توزيع الطلبة في تخصص تعليم العلوم حسب فروع الجامعة و المستوى الأكاديمي و الجنس
78	توزيع الطلبة غير المتخصصين في كلية العلوم التربوية حسب فروع الجامعة و المستوى الأكاديمي و الجنس
79	توزيع الطلبة في كلية الاعلام حسب التخصص و فروع الجامعة والجنس

80	توزيع الطلبة القدامى في كلية الاعلام حسب التخصص و فروع الجامعة والجنس
81	توزيع الطلبة الجدد في كلية الاعلام حسب التخصص و فروع الجامعة والجنس
82	توزيع الطلبة في كلية الاعلام حسب فروع الجامعة و المستوى الأكاديمي و الجنس
83	توزيع الطلبة في تخصص الاعلام الجديد حسب فروع الجامعة و المستوى الأكاديمي و الجنس
84	توزيع الطلبة في تخصص العلاقات العامة والاعلان حسب فروع الجامعة و المستوى الأكاديمي و الجنس
85	توزيع الطلبة غير المتخصصين في كلية الاعلام حسب فروع الجامعة و المستوى الأكاديمي و الجنس
87-86	توزيع الطلبة في كلية الآداب حسب التخصص و فروع الجامعة والجنس
89-88	توزيع الطلبة القدامى في كلية الآداب حسب التخصص و فروع الجامعة والجنس
91-90	توزيع الطلبة الجدد في كلية الآداب حسب التخصص و فروع الجامعة والجنس
92	توزيع الطلبة في كلية الآداب حسب فروع الجامعة و المستوى الأكاديمي و الجنس
93	توزيع الطلبة في تخصص اللغة العربية وآدابها حسب فروع الجامعة و المستوى الأكاديمي و الجنس
94	توزيع الطلبة في تخصص اللغة الانجليزية وآدابها حسب فروع الجامعة و المستوى الأكاديمي و الجنس
95	توزيع الطلبة في تخصص اللغة العبرية وآدابها حسب فروع الجامعة و المستوى الأكاديمي و الجنس
96	توزيع الطلبة غير المتخصصين في كلية الآداب حسب فروع الجامعة و المستوى الأكاديمي و الجنس
97	توزيع الطلبة في كلية دبلوم التأهيل التربوي حسب التخصص والمستوى الأكاديمي والجنس
99-98	توزيع الطلبة في كلية دبلوم التأهيل التربوي حسب التخصص وفروع الجامعة والجنس
101-100	توزيع الطلبة القدامى في كلية دبلوم التأهيل التربوي حسب التخصص وفروع الجامعة و الجنس
103-102	توزيع الطلبة الجدد في كلية دبلوم التأهيل التربوي حسب التخصص و فروع الجامعة والجنس
104	توزيع الطلبة في كلية التعليم المستمر - سنة تحضيرية حسب التخصص والمستوى الأكاديمي والجنس
106-105	توزيع الطلبة في كلية التعليم المستمر - سنة تحضيرية حسب التخصص وفروع الجامعة والجنس
109-107	توزيع الطلبة حسب التخصصات في الكلية والمستوى الأكاديمي والجنس
110	توزيع الطلبة الجدد في الكلية حسب الفرع في الثانوية العامة
118-111	توزيع الطلبة الجدد حسب الكلية وفرع الثانوية والمعدل والجنس
119	توزيع الطلبة حسب الفئات العمرية والحالة الاجتماعية والجنس
120	توزيع الطلبة في الجامعة حسب الفئات العمرية والمهنة والجنس
121	توزيع الطلبة في الكلية حسب مكان الإقامة والجنس
122	نسبة توزيع الطلبة حسب الجنس
123	نسبة توزيع الطلبة حسب الكلية والجنس
124	نسبة توزيع الطلبة حسب فروع الجامعة و الجنس
125	نسبة توزيع الطلبة في كلية التكنولوجيا والعلوم التطبيقية حسب التخصص والجنس
126	نسبة توزيع الطلبة في كلية التكنولوجيا والعلوم التطبيقية حسب الجنس والمستوى الدراسي
127	نسبة توزيع الطلبة في كلية التكنولوجيا والعلوم التطبيقية حسب الفرع و الجنس
128	نسبة توزيع الطلبة في كلية الزراعة حسب التخصص والجنس

129	نسبة توزيع الطلبة في كلية الزراعة حسب الجنس والمستوى الدراسي
130	نسبة توزيع الطلبة في كلية الزراعة حسب الفرع و الجنس
131	نسبة توزيع الطلبة في كلية التنمية الاجتماعية والأسرية حسب التخصص والجنس
132	نسبة توزيع الطلبة في كلية التنمية الاجتماعية والأسرية حسب الجنس والمستوى الدراسي
133	نسبة توزيع الطلبة في كلية التنمية الاجتماعية والأسرية حسب الفرع و الجنس
134	نسبة توزيع الطلبة في كلية الاعلام حسب التخصص والجنس
135	نسبة توزيع الطلبة في كلية الاعلام حسب الجنس والمستوى الدراسي
136	نسبة توزيع الطلبة في كلية الاعلام حسب الفرع و الجنس
137	نسبة توزيع الطلبة في كلية العلوم الإدارية والاقتصادية حسب التخصص والجنس
138	نسبة توزيع الطلبة في كلية العلوم الإدارية والاقتصادية حسب الجنس والمستوى الدراسي
139	نسبة توزيع الطلبة في كلية العلوم الإدارية والاقتصادية حسب الفرع و الجنس
140	نسبة توزيع الطلبة في كلية العلوم التربوية حسب التخصص والجنس
141	نسبة توزيع الطلبة في كلية العلوم التربوية حسب الجنس والمستوى الدراسي
142	نسبة توزيع الطلبة في كلية العلوم التربوية حسب الفرع و الجنس
143	نسبة توزيع الطلبة في كلية الآداب حسب التخصص والجنس
144	نسبة توزيع الطلبة في كلية الآداب حسب الجنس والمستوى الدراسي
145	نسبة توزيع الطلبة في كلية الآداب حسب الفرع و الجنس
146	نسبة توزيع الطلبة في كلية دبلوم التأهيل التربوي حسب التخصص والجنس
147	نسبة توزيع الطلبة في كلية دبلوم التأهيل التربوي حسب الفرع و الجنس
148	نسبة توزيع الطلبة في كلية التعليم المستمر - سنة تحضيرية حسب التخصص والجنس
149	نسبة توزيع الطلبة في كلية التعليم المستمر - سنة تحضيرية حسب الفرع و الجنس
150	نسبة توزيع الطلبة حسب مكان الإقامة والجنس



جامعة القدس المفتوحة

AL-Quds Open University

توزيع الطلبة حسب الكلية والمستوى الأكاديمي والجنس

Distribution of Students By Faculty, Academic Level, Gender

الفصل الثاني من العام الدراسي 2018/2019

1182

عدد الطلبة حسب المستوى الدراسي												عدد الطلبة القدامى والجدد									الكلية			
المجموع			مستوى رابع			مستوى ثالث			مستوى ثاني			مستوى أول			المجموع			جديد				قدامى		
المجموع	إناث	ذكور	المجموع	إناث	ذكور	المجموع	إناث	ذكور	المجموع	إناث	ذكور	المجموع	إناث	ذكور	المجموع	إناث	ذكور	المجموع	إناث	ذكور	المجموع	إناث	ذكور	الجنس
3556	2223	1333	410	262	148	605	415	190	992	659	333	1549	887	662	3556	2223	1333	202	92	110	3354	2131	1223	التكنولوجيا والعلوم التطبيقية Technology and Applied Sciences
226	91	135	48	14	34	41	10	31	42	22	20	95	45	50	226	91	135	10	6	4	216	85	131	الزراعة Agriculture
3582	2676	906	735	558	177	674	513	161	910	720	190	1263	885	378	3582	2676	906	172	98	74	3410	2578	832	التنمية الاجتماعية والأسرية Social and Family Development
19425	11406	8019	3592	2342	1250	4296	2725	1571	5348	3166	2182	6189	3173	3016	19425	11406	8019	907	434	473	18518	10972	7546	العلوم الإدارية والإقتصادية Administrative and Economic Sciences
10986	9086	1900	2777	2305	472	2493	2070	423	2654	2212	442	3062	2499	563	10986	9086	1900	322	257	65	10664	8829	1835	العلوم التربوية Educational Sciences
988	939	49	0	0	0	0	0	0	0	0	0	988	939	49	988	939	49	178	165	13	810	774	36	دبلوم التأهيل التربوي Educational Qualification Diploma
255	129	126	23	14	9	56	24	32	86	42	44	90	49	41	255	129	126	11	10	1	244	119	125	الإعلام Media
4267	3565	702	306	257	49	829	719	110	1370	1166	204	1762	1423	339	4267	3565	702	216	162	54	4051	3403	648	الآداب Arts
2933	1653	1280	0	0	0	0	0	0	0	0	0	2933	1653	1280	2933	1653	1280	375	201	174	2558	1452	1106	التعليم المستمر - سنة تحضيرية Continuous Education-Preparing Year
46218	31768	14450	7891	5752	2139	8994	6476	2518	11402	7987	3415	17931	11553	6378	46218	31768	14450	2393	1425	968	43825	30343	13482	المجموع



جامعة القدس المفتوحة

AL-Quds Open University

توزيع الطلبة القدامى والجدد حسب فروع الجامعة والجنس

Distribution of Old & New Students By Branches and Gender

الفصل الثاني من العام الدراسي 2018/2019

1182

المجموع			الجدد			القدامى			فروع الجامعة
المجموع	إناث	ذكور	المجموع	إناث	ذكور	المجموع	إناث	ذكور	الجنس
914	698	216	77	52	25	837	646	191	فرع القدس - العيزرية Al-Quds - Ezareyah Branch
6700	4674	2026	371	212	159	6329	4462	1867	فرع نابلس Nablus Branch
1617	1277	340	69	42	27	1548	1235	313	فرع قلقيلية Qalqilya Branch
1653	1213	440	80	47	33	1573	1166	407	فرع سلفيت Salfeet Branch
1121	797	324	47	24	23	1074	773	301	فرع طوباس Tubas Branch
5929	3931	1998	452	239	213	5477	3692	1785	فرع رام الله والبيرة Ramallah & Al-Bireh Branch
915	669	246	54	36	18	861	633	228	فرع أريحا Jericho Branch
2957	2350	607	128	92	36	2829	2258	571	فرع بيت لحم Bethlehem Branch
4105	2969	1136	272	187	85	3833	2782	1051	فرع الخليل Hebron Branch
1294	1040	254	67	53	14	1227	987	240	فرع دورا Dora Branch
1164	957	207	64	52	12	1100	905	195	فرع يطا Yatta Branch
2674	1148	1526	114	48	66	2560	1100	1460	فرع غزة Gaza Branch
1182	710	472	35	18	17	1147	692	455	فرع الوسطى Al-Wosta Branch
5670	4311	1359	235	143	92	5435	4168	1267	فرع جنين Jenin Branch
2844	1911	933	150	85	65	2694	1826	868	فرع طولكرم Tulkarm Branch
1023	492	531	30	12	18	993	480	513	فرع خان يونس Khanyounis Branch
1957	1177	780	59	33	26	1898	1144	754	فرع رفح Rafah Branch
2499	1444	1055	89	50	39	2410	1394	1016	فرع شمال غزة North Gaza Branch
46218	31768	14450	2393	1425	968	43825	30343	13482	المجموع



جامعة القدس المفتوحة

AL-Quds Open University

توزيع الطلبة حسب فروع الجامعة والمستوى الأكاديمي والجنس

Distribution students By Branches, Academic level, and Gender

الفصل الثاني من العام الدراسي 2018/2019

1182

عدد الطلبة حسب المستوى الدراسي														فروع الجامعة		
المجموع			مستوى رابعة			مستوى ثالثة			مستوى ثانية			مستوى أولى			الجنس	
المجموع	إناث	ذكور	المجموع	إناث	ذكور	المجموع	إناث	ذكور	المجموع	إناث	ذكور	المجموع	إناث	ذكور		
914	698	216	108	84	24	171	135	36	233	187	46	402	292	110	فرع القدس - العيزرية Al-Quds - Ezareyah Branch	
6700	4674	2026	1381	999	382	1293	941	352	1558	1090	468	2468	1644	824	فرع نابلس Nablus Branch	
1617	1277	340	270	222	48	316	252	64	435	352	83	596	451	145	فرع قلقيلية Qalqilya Branch	
1653	1213	440	209	165	44	321	248	73	401	313	88	722	487	235	فرع سلفيت Salfeet Branch	
1121	797	324	160	117	43	207	156	51	253	177	76	501	347	154	فرع طوباس Tubas Branch	
5929	3931	1998	1040	796	244	1150	867	283	1465	967	498	2274	1301	973	فرع رام الله والبيرة Ramallah & Al-Bireh Branch	
915	669	246	112	87	25	161	119	42	236	186	50	406	277	129	فرع أريحا Jericho Branch	
2957	2350	607	478	393	85	600	481	119	731	581	150	1148	895	253	فرع بيت لحم Bethlehem Branch	
4105	2969	1136	835	628	207	784	568	216	986	720	266	1500	1053	447	فرع الخليل Hebron Branch	
1294	1040	254	241	209	32	252	202	50	314	251	63	487	378	109	فرع دورا Dora Branch	
1164	957	207	146	110	36	197	166	31	289	230	59	532	451	81	فرع يطا Yatta Branch	
2674	1148	1526	398	177	221	481	237	244	630	291	339	1165	443	722	فرع غزة Gaza Branch	
1182	710	472	166	114	52	259	158	101	296	186	110	461	252	209	فرع الوسطى Al-Wosta Branch	
5670	4311	1359	937	741	196	1162	919	243	1420	1097	323	2151	1554	597	فرع جنين Jenin Branch	
2844	1911	933	600	420	180	576	402	174	742	480	262	926	609	317	فرع طولكرم Tulkarm Branch	
1023	492	531	148	74	74	211	104	107	269	148	121	395	166	229	فرع خان يونس Khanyounis Branch	
1957	1177	780	325	202	123	410	256	154	579	378	201	643	341	302	فرع رفح Rafah Branch	
2499	1444	1055	337	214	123	443	265	178	565	353	212	1154	612	542	فرع شمال غزة North Gaza Branch	
46218	31768	14450	7891	5752	2139	8994	6476	2518	11402	7987	3415	17931	11553	6378	المجموع	



جامعة القدس المفتوحة
AL-Quds Open University

توزيع الطلبة في كلية التكنولوجيا والعلوم التطبيقية حسب التخصص والمستوى الأكاديمي والجنس

Distribution of Students In Technology and Applied Sciences faculty By Specialization, Academic Level, Gender

الفصل الثاني من العام الدراسي 2018/2019

1182

عدد الطلبة حسب المستوى الدراسي												عدد الطلبة القدامى والجدد									التكنولوجيا والعلوم التطبيقية Technology and Applied Sciences			
المجموع			مستوى رابع			مستوى ثالث			مستوى ثاني			مستوى أول			المجموع			جدد			قدامى			الجنس
المجموع	إناث	ذكور	المجموع	إناث	ذكور	المجموع	إناث	ذكور	المجموع	إناث	ذكور	المجموع	إناث	ذكور	المجموع	إناث	ذكور	المجموع	إناث	ذكور	المجموع	إناث	ذكور	
205	66	139	0	0	0	1	0	1	10	1	9	194	65	129	205	66	139	45	13	32	160	53	107	غير متخصص
1453	769	684	170	98	72	226	123	103	403	223	180	654	325	329	1453	769	684	64	16	48	1389	753	636	أنظمة المعلومات الحاسوبية Computer Information Systems
686	342	344	129	70	59	130	73	57	181	95	86	246	104	142	686	342	344	27	9	18	659	333	326	تكنولوجيا المعلومات والاتصالات Information and Communication Technolog
163	144	19	23	18	5	39	34	5	46	43	3	55	49	6	163	144	19	14	13	1	149	131	18	علوم Science
1049	902	147	88	76	12	209	185	24	352	297	55	400	344	56	1049	902	147	52	41	11	997	861	136	رياضيات Mathematics
3556	2223	1333	410	262	148	605	415	190	992	659	333	1549	887	662	3556	2223	1333	202	92	110	3354	2131	1223	المجموع



جامعة القدس المفتوحة

AL-Quds Open University

توزيع الطلبة في كلية الزراعة حسب التخصص والمستوى الأكاديمي والجنس

Distribution of Students In Agriculture faculty By Specialization, Academic Level, Gender

الفصل الثاني من العام الدراسي 2018/2019

1182

عدد الطلبة حسب المستوى الدراسي												عدد الطلبة القدامى والجدد									الزراعة Agriculture			
المجموع			مستوى رابع			مستوى ثالث			مستوى ثاني			مستوى أول			المجموع			جدد			قدامى			الجنس
المجموع	إناث	ذكور	المجموع	إناث	ذكور	المجموع	إناث	ذكور	المجموع	إناث	ذكور	المجموع	إناث	ذكور	المجموع	إناث	ذكور	المجموع	إناث	ذكور	المجموع	إناث	ذكور	
7	3	4	0	0	0	0	0	0	2	1	1	5	2	3	7	3	4	2	0	2	5	3	2	غير متخصص
7	3	4	3	2	1	2	0	2	1	0	1	1	1	0	7	3	4	0	0	0	7	3	4	التنمية الريفية Rural Development
204	84	120	45	12	33	39	10	29	39	21	18	81	41	40	204	84	120	6	5	1	198	79	119	الإنتاج النباتي والوقاية Plant Production and Protection
8	1	7	0	0	0	0	0	0	0	0	0	8	1	7	8	1	7	2	1	1	6	0	6	الإنتاج الحيواني Animal Production
226	91	135	48	14	34	41	10	31	42	22	20	95	45	50	226	91	135	10	6	4	216	85	131	المجموع



جامعة القدس المفتوحة
AL-Quds Open University

توزيع الطلبة في كلية التنمية الاجتماعية والأسرية حسب التخصص والمستوى الأكاديمي والجنس

Distribution of Students In Social and Family Development faculty By Specialization, Academic Level, Gender

الفصل الثاني من العام الدراسي 2018/2019

1182

عدد الطلبة حسب المستوى الدراسي												عدد الطلبة القدامى والجدد									التنمية الاجتماعية والأسرية Social and Family Development			
المجموع			مستوى رابع			مستوى ثالث			مستوى ثاني			مستوى أول			المجموع			جدد			قدامى			الجنس
المجموع	إناث	ذكور	المجموع	إناث	ذكور	المجموع	إناث	ذكور	المجموع	إناث	ذكور	المجموع	إناث	ذكور	المجموع	إناث	ذكور	المجموع	إناث	ذكور	المجموع	إناث	ذكور	الجنس
2901	2100	801	531	397	134	572	426	146	752	581	171	1046	696	350	2901	2100	801	141	79	62	2760	2021	739	الخدمة الإجتماعية Social Work
242	166	76	72	46	26	42	33	9	51	34	17	77	53	24	242	166	76	14	4	10	228	162	66	تنمية المجتمع المحلي Local Community Development
183	158	25	119	102	17	38	33	5	19	17	2	7	6	1	183	158	25	0	0	0	183	158	25	التربية الخاصة Special Education
218	217	1	13	13	0	22	21	1	79	79	0	104	104	0	218	217	1	11	11	0	207	206	1	رعاية الطفل Child Care
38	35	3	0	0	0	0	0	0	9	9	0	29	26	3	38	35	3	6	4	2	32	31	1	النوع الاجتماعي وقضايا التنمية Gender and Development Issues
3582	2676	906	735	558	177	674	513	161	910	720	190	1263	885	378	3582	2676	906	172	98	74	3410	2578	832	المجموع



جامعة القدس المفتوحة
AL-Quds Open University

توزيع الطلبة في كلية العلوم الإدارية والإقتصادية حسب التخصص والمستوى الأكاديمي والجنس

Distribution of Students In Administrative and Economic Sciences faculty By Specialization, Academic Level, Gender

الفصل الثاني من العام الدراسي 2018/2019

1182

عدد الطلبة حسب المستوى الدراسي												عدد الطلبة القدامى والجدد									العلوم الإدارية والإقتصادية Administrative and Economic Sciences			
المجموع			مستوى رابع			مستوى ثالث			مستوى ثاني			مستوى أول			المجموع			جدد			قدامى			الجنس
المجموع	إناث	ذكور	المجموع	إناث	ذكور	المجموع	إناث	ذكور	المجموع	إناث	ذكور	المجموع	إناث	ذكور	المجموع	إناث	ذكور	المجموع	إناث	ذكور	المجموع	إناث	ذكور	
6574	3853	2721	981	603	378	1313	817	496	1918	1170	748	2362	1263	1099	6574	3853	2721	433	214	219	6141	3639	2502	إدارة الأعمال Business Administration
124	87	37	41	34	7	25	17	8	32	21	11	26	15	11	124	87	37	1	1	0	123	86	37	الإقتصاد Economics
7022	3374	3648	934	469	465	1430	746	684	2061	1049	1012	2597	1110	1487	7022	3374	3648	325	137	188	6697	3237	3460	المحاسبة Accounting
1425	958	467	244	154	90	325	233	92	403	280	123	453	291	162	1425	958	467	54	27	27	1371	931	440	العلوم المالية والمصرفية Banking and Financial Sciences
574	152	422	94	26	68	107	28	79	179	45	134	194	53	141	574	152	422	34	10	24	540	142	398	التسويق Marketing
3706	2982	724	1298	1056	242	1096	884	212	755	601	154	557	441	116	3706	2982	724	60	45	15	3646	2937	709	الإدارة الصحية Health Management
19425	11406	8019	3592	2342	1250	4296	2725	1571	5348	3166	2182	6189	3173	3016	19425	11406	8019	907	434	473	18518	10972	7546	المجموع



جامعة القدس المفتوحة
AL-Quds Open University

توزيع الطلبة في كلية العلوم التربوية حسب التخصص والمستوى الأكاديمي والجنس

Distribution of Students In Educational Sciences faculty By Specialization, Academic Level, Gender

الفصل الثاني من العام الدراسي 2018/2019

1182

عدد الطلبة حسب المستوى الدراسي												عدد الطلبة القدامى والجدد									العلوم التربوية Educational Sciences			
المجموع			مستوى رابع			مستوى ثالث			مستوى ثاني			مستوى أول			المجموع			جدد			قدامى			الجنس
المجموع	إناث	ذكور	المجموع	إناث	ذكور	المجموع	إناث	ذكور	المجموع	إناث	ذكور	المجموع	إناث	ذكور	المجموع	إناث	ذكور	المجموع	إناث	ذكور	المجموع	إناث	ذكور	الجنس
1	1	0	0	0	0	0	0	0	0	0	0	1	1	0	1	1	0	0	0	0	1	1	0	غير متخصص
5264	4567	697	1057	881	176	1169	1018	151	1486	1314	172	1552	1354	198	5264	4567	697	172	150	22	5092	4417	675	المرحلة الأساسية الأولى Elementary Education
1303	903	400	340	256	84	287	202	85	324	216	108	352	229	123	1303	903	400	59	35	24	1244	868	376	تعليم التربية الإسلامية Teaching Islamic Education
1121	781	340	289	227	62	257	193	64	276	181	95	299	180	119	1121	781	340	32	19	13	1089	762	327	تعليم الاجتماعيات Teaching Social Studies
1569	1375	194	204	180	24	319	272	47	435	389	46	611	534	77	1569	1375	194	45	40	5	1524	1335	189	التربية الخاصة Special Education
179	158	21	0	0	0	0	0	0	12	11	1	167	147	20	179	158	21	14	13	1	165	145	20	مصادر التعلم وتكنولوجيا التعليم Learning Resources and Educational Techn
429	355	74	260	219	41	129	102	27	25	24	1	15	10	5	429	355	74	0	0	0	429	355	74	اللغة العربية وأساليب تدريسها Arabic Language and its Teaching Methods
672	570	102	357	312	45	216	183	33	60	49	11	39	26	13	672	570	102	0	0	0	672	570	102	اللغة الإنجليزية وأساليب تدريسها English Language and its Teaching Method
380	313	67	218	182	36	102	87	15	34	26	8	26	18	8	380	313	67	0	0	0	380	313	67	الرياضيات وأساليب تدريسها Mathematics and its Teaching Methods
68	63	5	52	48	4	14	13	1	2	2	0	0	0	0	68	63	5	0	0	0	68	63	5	تعليم العلوم Teaching Science
10986	9086	1900	2777	2305	472	2493	2070	423	2654	2212	442	3062	2499	563	10986	9086	1900	322	257	65	10664	8829	1835	المجموع



جامعة القدس المفتوحة

AL-Quds Open University

توزيع الطلبة في كلية الإعلام حسب التخصص والمستوى الأكاديمي والجنس

Distribution of Students In Media faculty By Specialization, Academic Level, Gender

الفصل الثاني من العام الدراسي 2018/2019

1182

عدد الطلبة حسب المستوى الدراسي												عدد الطلبة القدامى والجدد									الإعلام Media			
المجموع			مستوى رابع			مستوى ثالث			مستوى ثاني			مستوى أول			المجموع			جدد			قدامى			الجنس
المجموع	إناث	ذكور	المجموع	إناث	ذكور	المجموع	إناث	ذكور	المجموع	إناث	ذكور	المجموع	إناث	ذكور	المجموع	إناث	ذكور	المجموع	إناث	ذكور	المجموع	إناث	ذكور	
5	5	0	0	0	0	0	0	0	0	0	0	5	5	0	5	5	0	4	4	0	1	1	0	غير متخصص
224	104	120	23	14	9	56	24	32	77	35	42	68	31	37	224	104	120	6	5	1	218	99	119	الإعلام الجديد New Media
26	20	6	0	0	0	0	0	0	9	7	2	17	13	4	26	20	6	1	1	0	25	19	6	العلاقات العامة والاعلان Public Relations and Advertising
255	129	126	23	14	9	56	24	32	86	42	44	90	49	41	255	129	126	11	10	1	244	119	125	المجموع



جامعة القدس المفتوحة

AL-Quds Open University

توزيع الطلبة في كلية الآداب حسب التخصص والمستوى الأكاديمي والجنس

Distribution of Students In Arts faculty By Specialization, Academic Level, Gender

الفصل الثاني من العام الدراسي 2018/2019

1182

عدد الطلبة حسب المستوى الدراسي												عدد الطلبة القدامى والجدد									الأداب Arts			
المجموع			مستوى رابع			مستوى ثالث			مستوى ثاني			مستوى أول			المجموع			جدد			قدامى			الجنس
المجموع	إناث	ذكور	المجموع	إناث	ذكور	المجموع	إناث	ذكور	المجموع	إناث	ذكور	المجموع	إناث	ذكور	المجموع	إناث	ذكور	المجموع	إناث	ذكور	المجموع	إناث	ذكور	
637	525	112	0	0	0	0	0	0	19	14	5	618	511	107	637	525	112	153	121	32	484	404	80	غير متخصص
1063	849	214	92	74	18	238	192	46	368	298	70	365	285	80	1063	849	214	36	28	8	1027	821	206	اللغة العربية وآدابها Arabic Language And Literature
2537	2180	357	214	183	31	591	527	64	982	854	128	750	616	134	2537	2180	357	11	7	4	2526	2173	353	اللغة الانجليزية وآدابها English Language And Literature
30	11	19	0	0	0	0	0	0	1	0	1	29	11	18	30	11	19	16	6	10	14	5	9	اللغة العبرية وآدابها Hebrew Language And Literature
4267	3565	702	306	257	49	829	719	110	1370	1166	204	1762	1423	339	4267	3565	702	216	162	54	4051	3403	648	المجموع



جامعة القدس المفتوحة
AL-Quds Open University
توزيع الطلبة حسب الكلية وفروع الجامعة والجنس
Distribution Of Students By Faculty, Branches, Gender
الفصل الثاني من العام الدراسي 2018/2019
1182

المجموع Total	دبلوم التأهيل التربوي Educational Qualification Diploma			العلوم التربوية Educational Sciences			العلوم الإدارية والاقتصادية Administrative and Economic Sciences			الزراعة Agriculture			التنمية الاجتماعية والأسرية Social and Family Development			التكنولوجيا والعلوم التطبيقية Technology and Applied Sciences			التعليم المستمر - سنة تحضيرية Continuous Education-Preparing			الإعلام Media			الأداب Arts			فروع الجامعة Branches	الجنس		
	إناث	ذكور	المجموع	إناث	ذكور	المجموع	إناث	ذكور	المجموع	إناث	ذكور	المجموع	إناث	ذكور	المجموع	إناث	ذكور	المجموع	إناث	ذكور	المجموع	إناث	ذكور	المجموع							
914	698	216	30	22	8	358	308	50	199	126	73				142	105	37	30	17	13	55	37	18			100	83	17	فرع القدس - العيزرية Al-Quds - Ezareyah Branch		
6700	4674	2026	119	118	1	1367	1174	193	3221	1920	1301				483	364	119	559	390	169	442	281	161	18	15	3	491	412	79	فرع نابلس Nablus Branch	
1617	1277	340	41	39	2	268	229	39	691	500	191				107	81	26	202	167	35	74	55	19			234	206	28	فرع قلقيلية Qalqilya Branch		
1653	1213	440	71	70	1	292	242	50	745	470	275				142	103	39	123	103	20	96	63	33			184	162	22	فرع سلفيت Salfet Branch		
1121	797	324	19	18	1	262	211	51	507	322	185	26	11	15	93	73	20	72	52	20	47	32	15			95	78	17	فرع طوباس Tubas Branch		
5929	3931	1998	53	53	0	1028	896	132	3226	1922	1304				439	310	129	301	150	151	378	198	180	120	67	53	384	335	49	فرع رام الله والبيرة Ramallah & Al-Bireh Branch	
915	669	246	3	3	0	158	146	12	429	281	148	28	19	9	98	83	15	54	33	21	69	42	27			76	62	14	فرع أريحا Jericho Branch		
2957	2350	607	65	62	3	809	725	84	1148	814	334				304	236	68	202	156	46	180	141	39			249	216	33	فرع بيت لحم Bethlehem Branch		
4105	2969	1136	162	157	5	955	829	126	1769	1083	686	101	28	73	325	259	66	289	234	55	195	121	74	4	3	1	305	255	50	فرع الخليل Hebron Branch	
1294	1040	254	68	68	0	378	320	58	524	397	127				103	81	22	75	54	21	48	38	10			98	82	16	فرع دورا Dora Branch		
1164	957	207	54	53	1	445	377	68	325	239	86				68	53	15	89	77	12	52	43	9			131	115	16	فرع يطا Yatta Branch		
2674	1148	1526	27	19	8	454	322	132	1006	315	691				139	81	58	372	97	275	335	100	235	94	31	63	247	183	64	فرع غزة Gaza Branch	
1182	710	472	10	6	4	308	253	55	436	201	235				126	71	55	88	40	48	95	42	53			119	97	22	فرع الوسطى Al-Wosta Branch		
5670	4311	1359	162	156	6	1579	1309	270	2186	1461	725	71	33	38	477	431	46	383	292	91	292	186	106			520	443	77	فرع جنين Jenin Branch		



جامعة القدس المفتوحة
AL-Quds Open University
توزيع الطلبة حسب الكلية وفروع الجامعة والجنس
Distribution Of Students By Faculty, Branches, Gender
الفصل الثاني من العام الدراسي 2018/2019
1182

المجموع Total	دبلوم التأهيل التربوي Educational Qualification Diploma			العلوم التربوية Educational Sciences			العلوم الإدارية والإقتصادية Administrative and Economic Sciences			الزراعة Agriculture			التنمية الاجتماعية والأسرية Social and Family Development			التكنولوجيا والعلوم التطبيقية Technology and Applied Sciences			التعليم المستمر - سنة تحضيرية Continuous Education-Preparing			الإعلام Media			الأداب Arts			فروع الجامعة Branches	الجنس		
	مجموع	إناث	ذكور	مجموع	إناث	ذكور	مجموع	إناث	ذكور	مجموع	إناث	ذكور	مجموع	إناث	ذكور	مجموع	إناث	ذكور	مجموع	إناث	ذكور	مجموع	إناث	ذكور							
2844	1911	933	76	75	1	660	524	136	1265	671	594		146	118	28	205	137	68	118	73	45	11	9	2	363	304	59	فرع طولكرم Tulkarm Branch			
1023	492	531	3	1	2	255	166	89	383	134	249		53	29	24	94	37	57	116	37	79				119	88	31	فرع خان يونس Khanyounis Branch			
1957	1177	780	9	8	1	635	473	162	607	260	347		154	98	56	164	70	94	140	64	76	1	1	0	247	203	44	فرع رفح Rafah Branch			
2499	1444	1055	16	11	5	775	582	193	758	290	468		183	100	83	254	117	137	201	100	101	7	3	4	305	241	64	فرع شمال غزة North Gaza Branch			
46218	31768	14450	988	939	49	10986	9086	1900	19425	11406	8019	226	91	135	3582	2676	906	3556	2223	1333	2933	1653	1280	255	129	126	4267	3565	702	المجموع	



جامعة القدس المفتوحة

AL-Quds Open University

توزيع الطلبة القدامى حسب الكلية وفروع الجامعة والجنس

Distribution Of Old Students By Faculty, Branches, Gender

الفصل الثاني من العام الدراسي 2018/2019

1182

المجموع Total	دبلوم التأهيل التربوي Educational Qualification Diploma			العلوم التربوية Educational Sciences			العلوم الإدارية والاقتصادية Administrative and Economic Sciences			الزراعة Agriculture			التمتية الاجتماعية والأسرية Social and Family Development			التكنولوجيا والعلوم التطبيقية Technology and Applied Sciences			التعليم المستمر - سنة تحضيرية Continuous Education-Preparing			الإعلام Media			الأداب Arts			فروع الجامعة Branches		
	إناث	ذكور	المجموع	إناث	ذكور	المجموع	إناث	ذكور	المجموع	إناث	ذكور	المجموع	إناث	ذكور	المجموع	إناث	ذكور	المجموع	إناث	ذكور	المجموع	إناث	ذكور	المجموع	الجنس					
837	646	191	20	14	6	343	295	48	188	122	66				128	95	33	27	16	11	42	28	14				89	76	13	فروع القدس - العيزرية Al-Quds - Ezareyah Branch
6329	4462	1867	95	95	0	1321	1135	186	3073	1856	1217				466	355	111	523	373	150	369	246	123	14	11	3	468	391	77	فروع نابلس Nablus Branch
1548	1235	313	31	29	2	261	224	37	665	488	177				103	79	24	197	164	33	68	51	17				223	200	23	فروع قلقيلية Qalqilya Branch
1573	1166	407	61	60	1	280	234	46	718	461	257				135	100	35	116	98	18	84	54	30				179	159	20	فروع سلفيت Salfeet Branch
1074	773	301	16	16	0	254	204	50	487	314	173	25	10	15	88	71	17	71	52	19	44	32	12				89	74	15	فروع طوباس Tubas Branch
5477	3692	1785	41	41	0	985	860	125	2986	1802	1184				407	298	109	272	143	129	320	178	142	113	61	52	353	309	44	فروع رام الله والبيرة Ramallah & Al-Bireh Branch
861	633	228	3	3	0	151	140	11	409	268	141	26	18	8	91	78	13	49	31	18	58	33	25				74	62	12	فروع أريحا Jericho Branch
2829	2258	571	49	47	2	789	708	81	1117	798	319				291	228	63	193	151	42	158	123	35				232	203	29	فروع بيت لحم Bethlehem Branch
3833	2782	1051	142	138	4	924	803	121	1659	1022	637	95	25	70	309	251	58	265	214	51	162	97	65	4	3	1	273	229	44	فروع الخليل Hebron Branch
1227	987	240	59	59	0	361	305	56	509	388	121				100	79	21	71	53	18	39	29	10				88	74	14	فروع دورا Dora Branch
1100	905	195	49	48	1	427	363	64	309	229	80				65	50	15	86	74	12	38	30	8				126	111	15	فروع يطا Yatta Branch
2560	1100	1460	22	16	6	444	313	131	962	300	662				136	79	57	358	93	265	309	95	214	94	31	63	235	173	62	فروع غزة Gaza Branch
1147	692	455	8	5	3	302	248	54	430	198	232				122	69	53	86	39	47	86	39	47				113	94	19	فروع الوسطى Al-Wosta Branch
5435	4168	1267	132	128	4	1544	1284	260	2128	1433	695	70	32	38	454	415	39	364	285	79	247	164	83				496	427	69	فروع جنين Jenin Branch



جامعة القدس المفتوحة

AL-Quds Open University

توزيع الطلبة القدامى حسب الكلية وفروع الجامعة والجنس

Distribution Of Old Students By Faculty, Branches, Gender

الفصل الثاني من العام الدراسي 2018/2019

1182

المجموع Total	دبلوم التأهيل التربوي Educational Qualification Diploma			العلوم التربوية Educational Sciences			العلوم الإدارية والاقتصادية Administrative and Economic Sciences			الزراعة Agriculture			التنمية الاجتماعية والأسرية Social and Family Development			التكنولوجيا والعلوم التطبيقية Technology and Applied Sciences			التعليم المستمر - سنة تحضيرية Continuous Education-Preparing			الإعلام Media			الأداب Arts			فروع الجامعة Branches		
	المجموع	إناث	ذكور	المجموع	إناث	ذكور	المجموع	إناث	ذكور	المجموع	إناث	ذكور	المجموع	إناث	ذكور	المجموع	إناث	ذكور	المجموع	إناث	ذكور	المجموع	إناث	ذكور	الجنس					
2694	1826	868	60	59	1	645	515	130	1186	635	551				139	113	26	192	133	59	107	63	44	11	9	2	354	299	55	فروع طولكرم Tulkarm Branch
993	480	513	2	1	1	251	165	86	372	129	243				52	28	24	89	35	54	109	35	74				118	87	31	فروع خان يونس Khanyounis Branch
1898	1144	754	8	8	0	619	460	159	594	255	339				147	94	53	155	67	88	131	60	71	1	1	0	243	199	44	فروع رفح Rafah Branch
2410	1394	1016	12	7	5	763	573	190	726	274	452				177	96	81	240	110	130	187	95	92	7	3	4	298	236	62	فروع شمال غزة North Gaza Branch
43825	30343	13482	810	774	36	10664	8829	1835	18518	10972	7546	216	85	131	3410	2578	832	3354	2131	1223	2558	1452	1106	244	119	125	4051	3403	648	المجموع



جامعة القدس المفتوحة

AL-Quds Open University

توزيع الطلبة الجدد حسب الكلية وفروع الجامعة والجنس

Distribution Of New Students By Faculty, Branches, Gender

الفصل الثاني من العام الدراسي 2018/2019

1182

المجموع Total	دبلوم التأهيل التربوي			العلوم التربوية			العلوم الإدارية والإقتصادية			الزراعة			التنمية الاجتماعية والأسرية			التكنولوجيا والعلوم التطبيقية			التعليم المستمر - سنة تحضيرية			الإعلام			الأداب			فروع الجامعة Branches	الجنس	
	المجموع	إناث	ذكور	المجموع	إناث	ذكور	المجموع	إناث	ذكور	المجموع	إناث	ذكور	المجموع	إناث	ذكور	المجموع	إناث	ذكور	المجموع	إناث	ذكور	المجموع	إناث	ذكور						
77	52	25	10	8	2	15	13	2	11	4	7			14	10	4	3	1	2	13	9	4				11	7	4	فرع القدس - العيزرية Al-Quds - Ezareyah Branch	
371	212	159	24	23	1	46	39	7	148	64	84			17	9	8	36	17	19	73	35	38	4	4	0	23	21	2	فرع نابلس Nablus Branch	
69	42	27	10	10	0	7	5	2	26	12	14			4	2	2	5	3	2	6	4	2				11	6	5	فرع قلقيلية Qalqilya Branch	
80	47	33	10	10	0	12	8	4	27	9	18			7	3	4	7	5	2	12	9	3				5	3	2	فرع سلفيت Salfeet Branch	
47	24	23	3	2	1	8	7	1	20	8	12	1	1	0	5	2	3	1	0	1	3	0	3				6	4	2	فرع طوباس Tubas Branch
452	239	213	12	12	0	43	36	7	240	120	120			32	12	20	29	7	22	58	20	38	7	6	1	31	26	5	فرع رام الله والبيرة Ramallah & Al-Bireh Branch	
54	36	18	0	0	0	7	6	1	20	13	7	2	1	1	7	5	2	5	2	3	11	9	2				2	0	2	فرع أريحا Jericho Branch
128	92	36	16	15	1	20	17	3	31	16	15			13	8	5	9	5	4	22	18	4				17	13	4	فرع بيت لحم Bethlehem Branch	
272	187	85	20	19	1	31	26	5	110	61	49	6	3	3	16	8	8	24	20	4	33	24	9	0	0	0	32	26	6	فرع الخليل Hebron Branch
67	53	14	9	9	0	17	15	2	15	9	6			3	2	1	4	1	3	9	9	0				10	8	2	فرع دورا Dora Branch	
64	52	12	5	5	0	18	14	4	16	10	6			3	3	0	3	3	0	14	13	1				5	4	1	فرع يطا Yatta Branch	
114	48	66	5	3	2	10	9	1	44	15	29			3	2	1	14	4	10	26	5	21	0	0	0	12	10	2	فرع غزة Gaza Branch	
35	18	17	2	1	1	6	5	1	6	3	3			4	2	2	2	1	1	9	3	6				6	3	3	فرع الوسطى Al-Wosta Branch	
235	143	92	30	28	2	35	25	10	58	28	30	1	1	0	23	16	7	19	7	12	45	22	23				24	16	8	فرع جنين Jenin Branch



جامعة القدس المفتوحة

AL-Quds Open University

توزيع الطلبة الجدد حسب الكلية وفروع الجامعة والجنس

Distribution Of New Students By Faculty, Branches, Gender

الفصل الثاني من العام الدراسي 2018/2019

1182

المجموع Total	دبلوم التأهيل التربوي Educational Qualification Diploma			العلوم التربوية Educational Sciences			العلوم الإدارية والإقتصادية Administrative and Economic Sciences			الزراعة Agriculture			التنمية الاجتماعية والأسرية Social and Family Development			التكنولوجيا والعلوم التطبيقية Technology and Applied Sciences			التعليم المستمر - سنة تحضيرية Continuous Education-Preparing			الإعلام Media			الأداب Arts			فروع الجامعة Branches		
	المجموع	إناث	ذكور	المجموع	إناث	ذكور	المجموع	إناث	ذكور	المجموع	إناث	ذكور	المجموع	إناث	ذكور	المجموع	إناث	ذكور	المجموع	إناث	ذكور	المجموع	إناث	ذكور						
150	85	65	16	16	0	15	9	6	79	36	43				7	5	2	13	4	9	11	10	1	0	0	0	9	5	4	فرع طولكرم Tulkarm Branch
30	12	18	1	0	1	4	1	3	11	5	6				1	1	0	5	2	3	7	2	5			1	1	0	فرع خان يونس Khanyounis Branch	
59	33	26	1	0	1	16	13	3	13	5	8				7	4	3	9	3	6	9	4	5	0	0	0	4	4	0	فرع رفح Rafah Branch
89	50	39	4	4	0	12	9	3	32	16	16				6	4	2	14	7	7	14	5	9	0	0	0	7	5	2	فرع شمال غزة North Gaza Branch
2393	1425	968	178	165	13	322	257	65	907	434	473	10	6	4	172	98	74	202	92	110	375	201	174	11	10	1	216	162	54	المجموع



جامعة القدس المفتوحة
AL-Quds Open University

توزيع الطلبة في كلية التكنولوجيا والعلوم التطبيقية حسب التخصص وفروع الجامعة والجنس
Distribution of Students In Technology and Applied Sciences Faculty By Specialization, Branches, Gender
الفصل الثاني من العام الدراسي 2018/2019

1182

المجموع Total	غير متخصص			علوم Science			رياضيات Mathematics			تكنولوجيا المعلومات والإتصالات Information and Communication Technology			أنظمة المعلومات الحاسوبية Computer Information Systems			فروع الجامعة Branches		
	المجموع	إناث	ذكور	المجموع	إناث	ذكور	المجموع	إناث	ذكور	المجموع	إناث	ذكور	المجموع	إناث	ذكور		الجنس	
54	33	21	5	1	4				14	13	1				35	19	16	فرع أريحا Jericho Branch
289	234	55	16	7	9	56	49	7	85	78	7	65	45	20	67	55	12	فرع الخليل Hebron Branch
30	17	13	1	0	1				21	16	5				8	1	7	فرع القدس - العيزرية Al-Quds - Ezareyah Branch
88	40	48	5	2	3				30	24	6				53	14	39	فرع الوسطى Al-Wosta Branch
202	156	46	14	8	6				84	76	8	54	39	15	50	33	17	فرع بيت لحم Bethlehem Branch
383	292	91	15	3	12	47	39	8	101	88	13	77	59	18	143	103	40	فرع جنين Jenin Branch
94	37	57	1	0	1				30	21	9	3	0	3	60	16	44	فرع خان يونس Khanyounis Branch
75	54	21	8	2	6				24	21	3				43	31	12	فرع دورا Dora Branch
301	150	151	33	8	25	7	7	0	66	60	6	59	21	38	136	54	82	فرع رام الله والبيرة Ramallah & Al-Bireh Branch
164	70	94	6	2	4				50	37	13	7	0	7	101	31	70	فرع رفح Rafah Branch
123	103	20	5	2	3				50	46	4				68	55	13	فرع سلفيت Salfeet Branch
254	117	137	17	2	15				77	62	15	74	28	46	86	25	61	فرع شمال غزة North Gaza Branch
72	52	20	5	1	4				25	23	2				42	28	14	فرع طوباس Tubas Branch
205	137	68	12	3	9	8	6	2	102	81	21	15	6	9	68	41	27	فرع طولكرم Tulkarm Branch



جامعة القدس المفتوحة
AL-Quds Open University

توزيع الطلبة في كلية التكنولوجيا والعلوم التطبيقية حسب التخصص وفروع الجامعة والجنس
Distribution of Students In Technology and Applied Sciences Faculty By Specialization, Branches, Gender
الفصل الثاني من العام الدراسي 2018/2019

1182

المجموع Total	غير متخصص		علوم Science		رياضيات Mathematics		تكنولوجيا المعلومات والإتصالات Information and Communication Technology		أنظمة المعلومات الحاسوبية Computer Information Systems		فروع الجامعة Branches							
	المجموع	إناث	ذكور	المجموع	إناث	ذكور	المجموع	إناث	ذكور	المجموع	إناث	ذكور	الجنس					
372	97	275	12	2	10		31	23	8	161	30	131	168	42	126	فرع غزة Gaza Branch		
202	167	35	7	4	3	10	10	0	67	57	10	62	52	10	56	44	12	فرع قلقيلية Qalqilya Branch
559	390	169	39	16	23	35	33	2	150	139	11	109	62	47	226	140	86	فرع نابلس Nablus Branch
89	77	12	4	3	1				42	37	5				43	37	6	فرع يثا Yatta Branch
3556	2223	1333	205	66	139	163	144	19	1049	902	147	686	342	344	1453	769	684	المجموع



جامعة القدس المفتوحة

AL-Quds Open University

توزيع الطلبة القدامى في كلية التكنولوجيا والعلوم التطبيقية حسب التخصص وفروع الجامعة والجنس

Distribution of Old Students In Technology and Applied Sciences Faculty By Specialization, Branches, Gender

الفصل الثاني من العام الدراسي 2018/2019

1182

المجموع Total	غير متخصص			علوم Science			رياضيات Mathematics			تكنولوجيا المعلومات والإتصالات Information and Communication Technology			أنظمة المعلومات الحاسوبية Computer Information Systems			فروع الجامعة Branches		
	المجموع	إناث	ذكور	المجموع	إناث	ذكور	المجموع	إناث	ذكور	المجموع	إناث	ذكور	المجموع	إناث	ذكور		الجنس	
49	31	18	5	1	4				12	11	1				32	19	13	فروع أريحا Jericho Branch
265	214	51	14	6	8	48	42	6	76	69	7	62	44	18	65	53	12	فروع الخليل Hebron Branch
27	16	11	0	0	0				19	15	4				8	1	7	فروع القدس - العيزرية Al-Quds - Ezareyah Branch
86	39	47	5	2	3				30	24	6				51	13	38	فروع الوسطى Al-Wosta Branch
193	151	42	11	7	4				84	76	8	52	38	14	46	30	16	فروع بيت لحم Bethlehem Branch
364	285	79	12	2	10	46	38	8	98	86	12	74	58	16	134	101	33	فروع جنين Jenin Branch
89	35	54	0	0	0				29	20	9	2	0	2	58	15	43	فروع خان يونس Khanyounis Branch
71	53	18	5	1	4				23	21	2				43	31	12	فروع دورا Dora Branch
272	143	129	23	7	16	5	5	0	64	58	6	55	20	35	125	53	72	فروع رام الله والبيرة Ramallah & Al-Bireh Branch
155	67	88	3	2	1				49	36	13	7	0	7	96	29	67	فروع رفح Rafah Branch
116	98	18	5	2	3				44	41	3				67	55	12	فروع سلفيت Salfeet Branch
240	110	130	13	1	12				73	58	15	72	27	45	82	24	58	فروع شمال غزة North Gaza Branch
71	52	19	4	1	3				25	23	2				42	28	14	فروع طوباس Tubas Branch
192	133	59	9	2	7	8	6	2	98	79	19	14	6	8	63	40	23	فروع طولكرم Tulkarm Branch



جامعة القدس المفتوحة

AL-Quds Open University

توزيع الطلبة القدامى في كلية التكنولوجيا والعلوم التطبيقية حسب التخصص وفروع الجامعة والجنس

Distribution of Old Students In Technology and Applied Sciences Faculty By Specialization, Branches, Gender

الفصل الثاني من العام الدراسي 2018/2019

1182

المجموع Total	غير متخصص			علوم Science			رياضيات Mathematics			تكنولوجيا المعلومات والإتصالات Information and Communication Technology			أنظمة المعلومات الحاسوبية Computer Information Systems			فروع الجامعة Branches		
	المجموع	إناث	ذكور	المجموع	إناث	ذكور	المجموع	إناث	ذكور	المجموع	إناث	ذكور	المجموع	إناث	ذكور		الجنس	
358	93	265	9	1	8				30	22	8	156	28	128	163	42	121	فروع غزة Gaza Branch
197	164	33	6	3	3	10	10	0	63	55	8	62	52	10	56	44	12	فروع قلقيلية Qalqilya Branch
523	373	150	33	13	20	32	30	2	140	132	8	103	60	43	215	138	77	فروع نابلس Nablus Branch
86	74	12	3	2	1				40	35	5				43	37	6	فروع يثا Yatta Branch
3354	2131	1223	160	53	107	149	131	18	997	861	136	659	333	326	1389	753	636	المجموع



جامعة القدس المفتوحة

AL-Quds Open University

توزيع الطلبة الجدد في كلية التكنولوجيا والعلوم التطبيقية حسب التخصص وفروع الجامعة والجنس

Distribution of New Students In Technology and Applied Sciences Faculty By Specialization, Branches, Gender

الفصل الثاني من العام الدراسي 2018/2019

1182

المجموع Total	غير متخصص		علوم Science		رياضيات Mathematics		تكنولوجيا المعلومات والإتصالات Information and Communication Technology		أنظمة المعلومات الحاسوبية Computer Information Systems		فروع الجامعة Branches							
	ذكور	إناث	ذكور	إناث	ذكور	إناث	ذكور	إناث	ذكور	إناث								
5	2	3	0	0	0		2	2	0		3	0	3	فرع أريحا Jericho Branch				
24	20	4	2	1	1	8	7	1	9	9	0	3	1	2	2	2	0	فرع الخليل Hebron Branch
3	1	2	1	0	1				2	1	1				0	0	0	فرع القدس - العيزرية Al-Quds - Ezareyah Branch
2	1	1	0	0	0				0	0	0				2	1	1	فرع الوسطى Al-Wosta Branch
9	5	4	3	1	2				0	0	0	2	1	1	4	3	1	فرع بيت لحم Bethlehem Branch
19	7	12	3	1	2	1	1	0	3	2	1	3	1	2	9	2	7	فرع جنين Jenin Branch
5	2	3	1	0	1				1	1	0	1	0	1	2	1	1	فرع خان يونس Khanyounis Branch
4	1	3	3	1	2				1	0	1				0	0	0	فرع دورا Dora Branch
29	7	22	10	1	9	2	2	0	2	2	0	4	1	3	11	1	10	فرع رام الله والبيرة Ramallah & Al-Bireh Branch
9	3	6	3	0	3				1	1	0	0	0	0	5	2	3	فرع رفح Rafah Branch
7	5	2	0	0	0				6	5	1				1	0	1	فرع سلفيت Salfeet Branch
14	7	7	4	1	3				4	4	0	2	1	1	4	1	3	فرع شمال غزة North Gaza Branch
1	0	1	1	0	1				0	0	0				0	0	0	فرع طوباس Tubas Branch
13	4	9	3	1	2	0	0	0	4	2	2	1	0	1	5	1	4	فرع طولكرم Tulkarm Branch



جامعة القدس المفتوحة

AL-Quds Open University

توزيع الطلبة الجدد في كلية التكنولوجيا والعلوم التطبيقية حسب التخصص وفروع الجامعة والجنس

Distribution of New Students In Technology and Applied Sciences Faculty By Specialization, Branches, Gender

الفصل الثاني من العام الدراسي 2018/2019

1182

المجموع Total	غير متخصص			علوم Science			رياضيات Mathematics			تكنولوجيا المعلومات والإتصالات Information and Communication Technology			أنظمة المعلومات الحاسوبية Computer Information Systems			فروع الجامعة Branches		
	المجموع	إناث	ذكور	المجموع	إناث	ذكور	المجموع	إناث	ذكور	المجموع	إناث	ذكور	المجموع	إناث	ذكور	الجنس		
14	4	10	3	1	2				1	1	0	5	2	3	5	0	5	فرع غزة Gaza Branch
5	3	2	1	1	0	0	0	0	4	2	2	0	0	0	0	0	0	فرع قلقيلية Qalqilya Branch
36	17	19	6	3	3	3	3	0	10	7	3	6	2	4	11	2	9	فرع نابلس Nablus Branch
3	3	0	1	1	0				2	2	0				0	0	0	فرع يثا Yatta Branch
202	92	110	45	13	32	14	13	1	52	41	11	27	9	18	64	16	48	المجموع



جامعة القدس المفتوحة

AL-Quds Open University

توزيع الطلبة في كلية التكنولوجيا والعلوم التطبيقية حسب فروع الجامعة والمستوى الأكاديمي والجنس

Distribution of Students In Technology and Applied Sciences Faculty By Branches, Academic Level, Gender

الفصل الثاني من العام الدراسي 2018/2019

1182

عدد الطلبة حسب المستوى الدراسي													فروع الجامعة		
المجموع Total			مستوى رابعة			مستوى ثالثة			مستوى ثانية			مستوى أولى			Branches
			4 Level			3 Level			2 Level			1 Level			
المجموع Total			200 - 100			99 - 67			66 - 34			33 - 0			Gender
			المجموع	إناث	ذكور	المجموع	إناث	ذكور	المجموع	إناث	ذكور	المجموع	إناث	ذكور	
Total	Female	Male	Total	Female	Male	Total	Female	Male	Total	Female	Male	Total	Female	Male	
30	17	13	2	0	2	8	3	5	8	6	2	12	8	4	فرع القدس - العيزرية Al-Quds - Ezareyah Branch
559	390	169	100	74	26	109	84	25	134	95	39	216	137	79	فرع نابلس Nablus Branch
202	167	35	22	18	4	32	29	3	67	55	12	81	65	16	فرع قلقيلية Qalqilya Branch
123	103	20	11	10	1	16	14	2	37	35	2	59	44	15	فرع سلفيت Salfeet Branch
72	52	20	8	7	1	11	9	2	24	19	5	29	17	12	فرع طوباس Tubas Branch
301	150	151	45	27	18	47	25	22	62	35	27	147	63	84	فرع رام الله والبيرة Ramallah & Al-Bireh Branch
54	33	21	1	0	1	9	7	2	18	14	4	26	12	14	فرع أريحا Jericho Branch
202	156	46	21	16	5	44	34	10	51	39	12	86	67	19	فرع بيت لحم Bethlehem Branch
289	234	55	33	24	9	58	51	7	81	67	14	117	92	25	فرع الخليل Hebron Branch
75	54	21	7	7	0	19	14	5	17	11	6	32	22	10	فرع دورا Dora Branch
89	77	12	6	5	1	17	16	1	21	17	4	45	39	6	فرع يطا Yatta Branch
372	97	275	44	7	37	48	11	37	101	27	74	179	52	127	فرع غزة Gaza Branch
88	40	48	4	3	1	10	4	6	22	10	12	52	23	29	فرع الوسطى Al-Wosta Branch
383	292	91	48	34	14	70	56	14	123	99	24	142	103	39	فرع جنين Jenin Branch
205	137	68	31	19	12	29	21	8	72	53	19	73	44	29	فرع طولكرم Tulkarm Branch
94	37	57	3	2	1	18	8	10	25	12	13	48	15	33	فرع خان يونس Khanyounis Branch
164	70	94	12	5	7	25	12	13	59	27	32	68	26	42	فرع رفح Rafah Branch
254	117	137	12	4	8	35	17	18	70	38	32	137	58	79	فرع شمال غزة North Gaza Branch
3556	2223	1333	410	262	148	605	415	190	992	659	333	1549	887	662	المجموع



جامعة القدس المفتوحة
AL-Quds Open University

توزيع الطلبة في تخصص أنظمة المعلومات الحاسوبية حسب فروع الجامعة والمستوى الأكاديمي والجنس

,Distribution of Students In Computer Information Systems Specialization By Branches
Academic Level, Gender

الفصل الثاني من العام الدراسي 2018/2019
1182

عدد الطلبة حسب المستوى الدراسي															فروع الجامعة	
المجموع Total			مستوى رابعة			مستوى ثالثة			مستوى ثانية			مستوى أولى			Branches	
			4 Level			3 Level			2 Level			1 Level				
المجموع Total			200 - 100			99 - 67			66 - 34			33 - 0			الجنس Gender	
			المجموع	إناث	ذكور	المجموع	إناث	ذكور	المجموع	إناث	ذكور	المجموع	إناث	ذكور		
Total	Female	Male	Total	Female	Male	Total	Female	Male	Total	Female	Male	Total	Female	Male		
8	1	7	2	0	2	5	1	4	1	0	1	0	0	0	فرع القدس - العيزرية Al-Quds - Ezareyah Branch	
226	140	86	36	21	15	42	32	10	56	31	25	92	56	36	فرع نابلس Nablus Branch	
56	44	12	7	7	0	4	4	0	15	11	4	30	22	8	فرع قلقيلية Qalqilya Branch	
68	55	13	10	9	1	6	5	1	22	20	2	30	21	9	فرع سلفيت Salfeet Branch	
42	28	14	3	2	1	9	7	2	14	10	4	16	9	7	فرع طوباس Tubas Branch	
136	54	82	25	13	12	28	13	15	28	13	15	55	15	40	فرع رام الله والبيرة Ramallah & Al-Bireh Branch	
35	19	16	1	0	1	5	3	2	12	8	4	17	8	9	فرع أريحا Jericho Branch	
50	33	17	7	3	4	6	3	3	9	6	3	28	21	7	فرع بيت لحم Bethlehem Branch	
67	55	12	8	5	3	9	6	3	23	20	3	27	24	3	فرع الخليل Hebron Branch	
43	31	12	7	7	0	11	6	5	11	7	4	14	11	3	فرع دورا Dora Branch	
43	37	6	6	5	1	10	9	1	6	6	0	21	17	4	فرع يطا Yatta Branch	
168	42	126	14	3	11	19	3	16	47	10	37	88	26	62	فرع غزة Gaza Branch	
53	14	39	2	1	1	7	2	5	13	3	10	31	8	23	فرع الوسطى Al-Wosta Branch	
143	103	40	19	13	6	24	14	10	48	39	9	52	37	15	فرع جنين Jenin Branch	
68	41	27	7	3	4	7	5	2	33	23	10	21	10	11	فرع طولكرم Tulkarm Branch	
60	16	44	3	2	1	12	3	9	13	2	11	32	9	23	فرع خان يونس Khanyounis Branch	
101	31	70	8	3	5	12	4	8	32	9	23	49	15	34	فرع رفح Rafah Branch	
86	25	61	5	1	4	10	3	7	20	5	15	51	16	35	فرع شمال غزة North Gaza Branch	
1453	769	684	170	98	72	226	123	103	403	223	180	654	325	329	المجموع	



جامعة القدس المفتوحة
AL-Quds Open University

توزيع الطلبة في تخصص تكنولوجيا المعلومات والاتصالات حسب فروع الجامعة والمستوى الأكاديمي والجنس

Distribution of Students In Information and Communication Technology Specialization

By Branches, Academic Level, Gender

الفصل الثاني من العام الدراسي 2018/2019

1182

عدد الطلبة حسب المستوى الدراسي															فروع الجامعة	
المجموع Total			مستوى رابعة			مستوى ثالثة			مستوى ثانية			مستوى أولى			Branches	
			4 Level			3 Level			2 Level			1 Level				
			200 - 100			99 - 67			66 - 34			33 - 0				
المجموع	إناث	ذكور	المجموع	إناث	ذكور	المجموع	إناث	ذكور	المجموع	إناث	ذكور	المجموع	إناث	ذكور	الجنس	
Total	Female	Male	Total	Female	Male	Total	Female	Male	Total	Female	Male	Total	Female	Male	Gender	
0	0	0	0	0	0	0	0	0	0	0	0	0	0	0	فرع القدس - العيزرية Al-Quds - Ezareyah Branch	
109	62	47	35	26	9	21	9	12	21	13	8	32	14	18	فرع نابلس Nablus Branch	
62	52	10	8	6	2	16	15	1	23	17	6	15	14	1	فرع قلقيلية Qalqilya Branch	
0	0	0	0	0	0	0	0	0	0	0	0	0	0	0	فرع سلفيت Salfeet Branch	
0	0	0	0	0	0	0	0	0	0	0	0	0	0	0	فرع طوباس Tubas Branch	
59	21	38	10	5	5	10	4	6	9	2	7	30	10	20	فرع رام الله والبيرة Ramallah & Al-Bireh Branch	
0	0	0	0	0	0	0	0	0	0	0	0	0	0	0	فرع أريحا Jericho Branch	
54	39	15	7	6	1	19	12	7	10	7	3	18	14	4	فرع بيت لحم Bethlehem Branch	
65	45	20	14	11	3	12	11	1	20	13	7	19	10	9	فرع الخليل Hebron Branch	
0	0	0	0	0	0	0	0	0	0	0	0	0	0	0	فرع دورا Dora Branch	
0	0	0	0	0	0	0	0	0	0	0	0	0	0	0	فرع يطا Yatta Branch	
161	30	131	29	3	26	20	3	17	42	9	33	70	15	55	فرع غزة Gaza Branch	
0	0	0	0	0	0	0	0	0	0	0	0	0	0	0	فرع الوسطى Al-Wosta Branch	
77	59	18	16	11	5	20	16	4	27	22	5	14	10	4	فرع جنين Jenin Branch	
15	6	9	5	1	4	4	2	2	2	2	0	4	1	3	فرع طولكرم Tulkarm Branch	
3	0	3	0	0	0	0	0	0	0	0	0	3	0	3	فرع خان يونس Khanyounis Branch	
7	0	7	0	0	0	0	0	0	5	0	5	2	0	2	فرع رفح Rafah Branch	
74	28	46	5	1	4	8	1	7	22	10	12	39	16	23	فرع شمال غزة North Gaza Branch	
686	342	344	129	70	59	130	73	57	181	95	86	246	104	142	المجموع	



جامعة القدس المفتوحة
AL-Quds Open University

توزيع الطلبة في تخصص علوم حسب فروع الجامعة والمستوى الأكاديمي والجنس
Distribution of Students In Science Specialization By Branches, Academic Level
Gender

الفصل الثاني من العام الدراسي 2018/2019
1182

عدد الطلبة حسب المستوى الدراسي															فروع الجامعة	
المجموع Total			مستوى رابعة			مستوى ثالثة			مستوى ثانية			مستوى أولى			Branches	
			4 Level			3 Level			2 Level			1 Level				
			200 - 100			99 - 67			66 - 34			33 - 0			الجنس Gender	
المجموع	إناث	ذكور	المجموع	إناث	ذكور	المجموع	إناث	ذكور	المجموع	إناث	ذكور	المجموع	إناث	ذكور		
Total	Female	Male	Total	Female	Male	Total	Female	Male	Total	Female	Male	Total	Female	Male		
0	0	0	0	0	0	0	0	0	0	0	0	0	0	0	فرع القدس - العيزرية Al-Quds - Ezareyah Branch	
35	33	2	6	5	1	9	8	1	12	12	0	8	8	0	فرع نابلس Nablus Branch	
10	10	0	2	2	0	1	1	0	4	4	0	3	3	0	فرع قلقيلية Qalqilya Branch	
0	0	0	0	0	0	0	0	0	0	0	0	0	0	0	فرع سلفيت Salfeet Branch	
0	0	0	0	0	0	0	0	0	0	0	0	0	0	0	فرع طوباس Tubas Branch	
7	7	0	1	1	0	0	0	0	2	2	0	4	4	0	فرع رام الله والبيرة Ramallah & Al-Bireh Branch	
0	0	0	0	0	0	0	0	0	0	0	0	0	0	0	فرع أريحا Jericho Branch	
0	0	0	0	0	0	0	0	0	0	0	0	0	0	0	فرع بيت لحم Bethlehem Branch	
56	49	7	5	3	2	16	13	3	15	14	1	20	19	1	فرع الخليل Hebron Branch	
0	0	0	0	0	0	0	0	0	0	0	0	0	0	0	فرع دورا Dora Branch	
0	0	0	0	0	0	0	0	0	0	0	0	0	0	0	فرع يطا Yatta Branch	
0	0	0	0	0	0	0	0	0	0	0	0	0	0	0	فرع غزة Gaza Branch	
0	0	0	0	0	0	0	0	0	0	0	0	0	0	0	فرع الوسطى Al-Wosta Branch	
47	39	8	6	5	1	12	12	0	11	9	2	18	13	5	فرع جنين Jenin Branch	
8	6	2	3	2	1	1	0	1	2	2	0	2	2	0	فرع طولكرم Tulkarm Branch	
0	0	0	0	0	0	0	0	0	0	0	0	0	0	0	فرع خان يونس Khanyounis Branch	
0	0	0	0	0	0	0	0	0	0	0	0	0	0	0	فرع رفح Rafah Branch	
0	0	0	0	0	0	0	0	0	0	0	0	0	0	0	فرع شمال غزة North Gaza Branch	
163	144	19	23	18	5	39	34	5	46	43	3	55	49	6	المجموع	



جامعة القدس المفتوحة
AL-Quds Open University

توزيع الطلبة في تخصص رياضيات حسب فروع الجامعة والمستوى الأكاديمي والجنس
Distribution of Students In Mathematics Specialization By Branches, Academic Level
Gender

الفصل الثاني من العام الدراسي 2018/2019
1182

عدد الطلبة حسب المستوى الدراسي															فروع الجامعة
المجموع Total			مستوى رابعة 4 Level			مستوى ثالثة 3 Level			مستوى ثانية 2 Level			مستوى أولى 1 Level			Branches
			200 - 100			99 - 67			66 - 34			33 - 0			
المجموع	إناث	ذكور	المجموع	إناث	ذكور	المجموع	إناث	ذكور	المجموع	إناث	ذكور	المجموع	إناث	ذكور	الجنس Gender
Total	Female	Male	Total	Female	Male	Total	Female	Male	Total	Female	Male	Total	Female	Male	
21	16	5	0	0	0	3	2	1	7	6	1	11	8	3	فرع القدس - العيزرية Al-Quds - Ezareyah Branch
150	139	11	23	22	1	37	35	2	43	39	4	47	43	4	فرع نابلس Nablus Branch
67	57	10	5	3	2	11	9	2	25	23	2	26	22	4	فرع قلقيلية Qalqilya Branch
50	46	4	1	1	0	10	9	1	15	15	0	24	21	3	فرع سلفيت Salfeet Branch
25	23	2	5	5	0	2	2	0	10	9	1	8	7	1	فرع طوباس Tubas Branch
66	60	6	9	8	1	9	8	1	22	18	4	26	26	0	فرع رام الله والبيرة Ramallah & Al-Bireh Branch
14	13	1	0	0	0	4	4	0	6	6	0	4	3	1	فرع أريحا Jericho Branch
84	76	8	7	7	0	19	19	0	32	26	6	26	24	2	فرع بيت لحم Bethlehem Branch
85	78	7	6	5	1	21	21	0	23	20	3	35	32	3	فرع الخليل Hebron Branch
24	21	3	0	0	0	8	8	0	5	4	1	11	9	2	فرع دورا Dora Branch
42	37	5	0	0	0	7	7	0	15	11	4	20	19	1	فرع يطا Yatta Branch
31	23	8	1	1	0	9	5	4	11	8	3	10	9	1	فرع غزة Gaza Branch
30	24	6	2	2	0	3	2	1	9	7	2	16	13	3	فرع الوسطى Al-Wosta Branch
101	88	13	7	5	2	14	14	0	34	29	5	46	40	6	فرع جنين Jenin Branch
102	81	21	16	13	3	17	14	3	35	26	9	34	28	6	فرع طولكرم Tulkarm Branch
30	21	9	0	0	0	6	5	1	12	10	2	12	6	6	فرع خان يونس Khanyounis Branch
50	37	13	4	2	2	13	8	5	21	17	4	12	10	2	فرع رفح Rafah Branch
77	62	15	2	2	0	16	13	3	27	23	4	32	24	8	فرع شمال غزة North Gaza Branch
1049	902	147	88	76	12	209	185	24	352	297	55	400	344	56	المجموع



جامعة القدس المفتوحة

AL-Quds Open University

توزيع الطلبة غير المتخصصين في كلية التكنولوجيا والعلوم التطبيقية حسب فروع الجامعة والمستوى الأكاديمي والجنس

Distribution of Students Non Specialized In Technology and Applied Sciences Faculty

By Branches, Academic Level, Gender

الفصل الثاني من العام الدراسي 2018/2019

1182

عدد الطلبة حسب المستوى الدراسي															فروع الجامعة	
المجموع Total			مستوى رابعة			مستوى ثالثة			مستوى ثانية			مستوى أولى			Branches	
			4 Level			3 Level			2 Level			1 Level				
			200 - 100			99 - 67			66 - 34			33 - 0			الجنس Gender	
المجموع	إناث	ذكور	المجموع	إناث	ذكور	المجموع	إناث	ذكور	المجموع	إناث	ذكور	المجموع	إناث	ذكور		
Total	Female	Male	Total	Female	Male	Total	Female	Male	Total	Female	Male	Total	Female	Male		
1	0	1	0	0	0	0	0	0	0	0	0	1	0	1	فرع القدس - العيزرية Al-Quds - Ezareyah Branch	
39	16	23	0	0	0	0	0	0	2	0	2	37	16	21	فرع نابلس Nablus Branch	
7	4	3	0	0	0	0	0	0	0	0	0	7	4	3	فرع قلقيلية Qalqilya Branch	
5	2	3	0	0	0	0	0	0	0	0	0	5	2	3	فرع سلفيت Salfeet Branch	
5	1	4	0	0	0	0	0	0	0	0	0	5	1	4	فرع طوباس Tubas Branch	
33	8	25	0	0	0	0	0	0	1	0	1	32	8	24	فرع رام الله والبيرة Ramallah & Al-Bireh Branch	
5	1	4	0	0	0	0	0	0	0	0	0	5	1	4	فرع أريحا Jericho Branch	
14	8	6	0	0	0	0	0	0	0	0	0	14	8	6	فرع بيت لحم Bethlehem Branch	
16	7	9	0	0	0	0	0	0	0	0	0	16	7	9	فرع الخليل Hebron Branch	
8	2	6	0	0	0	0	0	0	1	0	1	7	2	5	فرع دورا Dora Branch	
4	3	1	0	0	0	0	0	0	0	0	0	4	3	1	فرع يطا Yatta Branch	
12	2	10	0	0	0	0	0	0	1	0	1	11	2	9	فرع غزة Gaza Branch	
5	2	3	0	0	0	0	0	0	0	0	0	5	2	3	فرع الوسطى Al-Wosta Branch	
15	3	12	0	0	0	0	0	0	3	0	3	12	3	9	فرع جنين Jenin Branch	
12	3	9	0	0	0	0	0	0	0	0	0	12	3	9	فرع طولكرم Tulkarm Branch	
1	0	1	0	0	0	0	0	0	0	0	0	1	0	1	فرع خان يونس Khanyounis Branch	
6	2	4	0	0	0	0	0	0	1	1	0	5	1	4	فرع رفح Rafah Branch	
17	2	15	0	0	0	1	0	1	1	0	1	15	2	13	فرع شمال غزة North Gaza Branch	
205	66	139	0	0	0	1	0	1	10	1	9	194	65	129	المجموع	



جامعة القدس المفتوحة

AL-Quds Open University

توزيع الطلبة في كلية الزراعة حسب التخصص وفروع الجامعة والجنس

Distribution of Students In Agriculture Faculty By Specialization, Branches, Gender

الفصل الثاني من العام الدراسي 2018/2019

1182

المجموع Total	غير متخصص			التنمية الريفية Rural Development			الإنتاج النباتي والوقاية Plant Production and Protection			الإنتاج الحيواني Animal Production			فروع الجامعة Branches		
	المجموع	إناث	ذكور	المجموع	إناث	ذكور	المجموع	إناث	ذكور	المجموع	إناث	ذكور		الجنس	
28	19	9	2	0	2		26	19	7				فرع أريحا Jericho Branch		
101	28	73	3	2	1	6	2	4	84	23	61	8	1	7	فرع الخليل Hebron Branch
71	33	38	2	1	1	1	1	0	68	31	37				فرع جنين Jenin Branch
26	11	15					26	11	15						فرع طوباس Tubas Branch
226	91	135	7	3	4	7	3	4	204	84	120	8	1	7	المجموع



جامعة القدس المفتوحة

AL-Quds Open University

توزيع الطلبة القدامى في كلية الزراعة حسب التخصص وفروع الجامعة والجنس

Distribution of Old Students In Agriculture Faculty By Specialization, Branches, Gender

الفصل الثاني من العام الدراسي 2018/2019

1182

المجموع Total	غير متخصص			التممية الريفية Rural Development			الإنتاج النباتي والوقاية Plant Production and Protection			الإنتاج الحيواني Animal Production			فروع الجامعة Branches		
	المجموع	إناث	ذكور	المجموع	إناث	ذكور	المجموع	إناث	ذكور	المجموع	إناث	ذكور		الجنس	
26	18	8	1	0	1		25	18	7				فرع أريحا Jericho Branch		
95	25	70	2	2	0	6	2	4	81	21	60	6	0	6	فرع الخليل Hebron Branch
70	32	38	2	1	1	1	1	0	67	30	37				فرع جنين Jenin Branch
25	10	15							25	10	15				فرع طوباس Tubas Branch
216	85	131	5	3	2	7	3	4	198	79	119	6	0	6	المجموع



جامعة القدس المفتوحة

AL-Quds Open University

توزيع الطلبة الجدد في كلية الزراعة حسب التخصص وفروع الجامعة والجنس

Distribution of New Students In Agriculture Faculty By Specialization, Branches, Gender

الفصل الثاني من العام الدراسي 2018/2019

1182

المجموع Total	غير متخصص			التنمية الريفية Rural Development			الإنتاج النباتي والوقاية Plant Production and Protection			الإنتاج الحيواني Animal Production			فروع الجامعة Branches		
	المجموع	إناث	ذكور	المجموع	إناث	ذكور	المجموع	إناث	ذكور	المجموع	إناث	ذكور		الجنس	
2	1	1	1	0	1		1	1	0				فرع أريحا Jericho Branch		
6	3	3	1	0	1	0	0	0	3	2	1	2	1	1	فرع الخليل Hebron Branch
1	1	0	0	0	0	0	0	0	1	1	0				فرع جنين Jenin Branch
1	1	0							1	1	0				فرع طوباس Tubas Branch
10	6	4	2	0	2	0	0	0	6	5	1	2	1	1	المجموع



جامعة القدس المفتوحة

AL-Quds Open University

توزيع الطلبة في كلية الزراعة حسب فروع الجامعة والمستوى الأكاديمي والجنس

Distribution of Students In Agriculture Faculty By Branches, Academic Level, Gender

الفصل الثاني من العام الدراسي 2018/2019

1182

عدد الطلبة حسب المستوى الدراسي													فروع الجامعة		
المجموع Total			مستوى رابعة 4 Level			مستوى ثالثة 3 Level			مستوى ثانية 2 Level			مستوى أولى 1 Level			Branches
			200 - 100			99 - 67			66 - 34			33 - 0			
المجموع Total	إناث Female	ذكور Male	المجموع			المجموع			المجموع			المجموع			الجنس Gender
			إناث	ذكور	المجموع	إناث	ذكور	المجموع	إناث	ذكور	المجموع	إناث	ذكور		
26	11	15	4	0	4	4	1	3	7	3	4	11	7	4	فرع طوباس Tubas Branch
28	19	9	0	0	0	1	0	1	3	2	1	24	17	7	فرع أريحا Jericho Branch
101	28	73	23	6	17	27	6	21	17	8	9	34	8	26	فرع الخليل Hebron Branch
71	33	38	21	8	13	9	3	6	15	9	6	26	13	13	فرع جنين Jenin Branch
226	91	135	48	14	34	41	10	31	42	22	20	95	45	50	المجموع



جامعة القدس المفتوحة

AL-Quds Open University

توزيع الطلبة في تخصص التنمية الريفية حسب فروع الجامعة والمستوى الأكاديمي والجنس

Distribution of Students In Rural Development Specialization By Branches, Academic Level, Gender

الفصل الثاني من العام الدراسي 2018/2019

1182

عدد الطلبة حسب المستوى الدراسي															فروع الجامعة
المجموع Total			مستوى رابعة			مستوى ثالثة			مستوى ثانية			مستوى أولى			Branches
			4 Level			3 Level			2 Level			1 Level			
			200 - 100			99 - 67			66 - 34			33 - 0			الجنس Gender
المجموع	إناث	ذكور	المجموع	إناث	ذكور	المجموع	إناث	ذكور	المجموع	إناث	ذكور	المجموع	إناث	ذكور	
Total	Female	Male	Total	Female	Male	Total	Female	Male	Total	Female	Male	Total	Female	Male	
0	0	0	0	0	0	0	0	0	0	0	0	0	0	0	فرع القدس - العيزرية Al-Quds - Ezareyah Branch
0	0	0	0	0	0	0	0	0	0	0	0	0	0	0	فرع نابلس Nablus Branch
0	0	0	0	0	0	0	0	0	0	0	0	0	0	0	فرع قلقيلية Qalqilya Branch
0	0	0	0	0	0	0	0	0	0	0	0	0	0	0	فرع سلفيت Salfeet Branch
0	0	0	0	0	0	0	0	0	0	0	0	0	0	0	فرع طوباس Tubas Branch
0	0	0	0	0	0	0	0	0	0	0	0	0	0	0	فرع رام الله والبيرة Ramallah & Al-Bireh Branch
0	0	0	0	0	0	0	0	0	0	0	0	0	0	0	فرع أريحا Jericho Branch
0	0	0	0	0	0	0	0	0	0	0	0	0	0	0	فرع بيت لحم Bethlehem Branch
6	2	4	2	1	1	2	0	2	1	0	1	1	1	0	فرع الخليل Hebron Branch
0	0	0	0	0	0	0	0	0	0	0	0	0	0	0	فرع دورا Dora Branch
0	0	0	0	0	0	0	0	0	0	0	0	0	0	0	فرع يطا Yatta Branch
0	0	0	0	0	0	0	0	0	0	0	0	0	0	0	فرع غزة Gaza Branch
0	0	0	0	0	0	0	0	0	0	0	0	0	0	0	فرع الوسطى Al-Wosta Branch
1	1	0	1	1	0	0	0	0	0	0	0	0	0	0	فرع جنين Jenin Branch
0	0	0	0	0	0	0	0	0	0	0	0	0	0	0	فرع طولكرم Tulkarm Branch
0	0	0	0	0	0	0	0	0	0	0	0	0	0	0	فرع خان يونس Khanyounis Branch
0	0	0	0	0	0	0	0	0	0	0	0	0	0	0	فرع رفح Rafah Branch
0	0	0	0	0	0	0	0	0	0	0	0	0	0	0	فرع شمال غزة North Gaza Branch
7	3	4	3	2	1	2	0	2	1	0	1	1	1	0	المجموع



جامعة القدس المفتوحة

AL-Quds Open University

توزيع الطلبة في تخصص الإنتاج النباتي والوقاية حسب فروع الجامعة والمستوى الأكاديمي والجنس

,Distribution of Students In Plant Production and Protection Specialization By Branches

Academic Level, Gender

الفصل الثاني من العام الدراسي 2018/2019

1182

عدد الطلبة حسب المستوى الدراسي															فروع الجامعة	
المجموع Total			مستوى رابعة			مستوى ثالثة			مستوى ثانية			مستوى أولى			Branches	
			4 Level			3 Level			2 Level			1 Level				
			200 - 100			99 - 67			66 - 34			33 - 0				
المجموع			المجموع			المجموع			المجموع			المجموع			الجنس	
Total			Total			Total			Total			Total			Gender	
إناث	ذكور	المجموع	إناث	ذكور	المجموع	إناث	ذكور	المجموع	إناث	ذكور	المجموع	إناث	ذكور	المجموع		
Female	Male	Total	Female	Male	Total	Female	Male	Total	Female	Male	Total	Female	Male	Total		
0	0	0	0	0	0	0	0	0	0	0	0	0	0	0	فرع القدس - العيزرية Al-Quds - Ezareyah Branch	
0	0	0	0	0	0	0	0	0	0	0	0	0	0	0	فرع نابلس Nablus Branch	
0	0	0	0	0	0	0	0	0	0	0	0	0	0	0	فرع قلقيلية Qalqilya Branch	
0	0	0	0	0	0	0	0	0	0	0	0	0	0	0	فرع سلفيت Salfeet Branch	
26	11	15	4	0	4	4	1	3	7	3	4	11	7	4	فرع طوباس Tubas Branch	
0	0	0	0	0	0	0	0	0	0	0	0	0	0	0	فرع رام الله والبيرة Ramallah & Al-Bireh Branch	
26	19	7	0	0	0	1	0	1	2	2	0	23	17	6	فرع أريحا Jericho Branch	
0	0	0	0	0	0	0	0	0	0	0	0	0	0	0	فرع بيت لحم Bethlehem Branch	
84	23	61	21	5	16	25	6	19	15	7	8	23	5	18	فرع الخليل Hebron Branch	
0	0	0	0	0	0	0	0	0	0	0	0	0	0	0	فرع دورا Dora Branch	
0	0	0	0	0	0	0	0	0	0	0	0	0	0	0	فرع يطا Yatta Branch	
0	0	0	0	0	0	0	0	0	0	0	0	0	0	0	فرع غزة Gaza Branch	
0	0	0	0	0	0	0	0	0	0	0	0	0	0	0	فرع الوسطى Al-Wosta Branch	
68	31	37	20	7	13	9	3	6	15	9	6	24	12	12	فرع جنين Jenin Branch	
0	0	0	0	0	0	0	0	0	0	0	0	0	0	0	فرع طولكرم Tulkarm Branch	
0	0	0	0	0	0	0	0	0	0	0	0	0	0	0	فرع خان يونس Khanyounis Branch	
0	0	0	0	0	0	0	0	0	0	0	0	0	0	0	فرع رفح Rafah Branch	
0	0	0	0	0	0	0	0	0	0	0	0	0	0	0	فرع شمال غزة North Gaza Branch	
204	84	120	45	12	33	39	10	29	39	21	18	81	41	40	المجموع	



جامعة القدس المفتوحة
AL-Quds Open University

توزيع الطلبة في تخصص الإنتاج الحيواني حسب فروع الجامعة والمستوى الأكاديمي والجنس
Animal Production Specialization By Branches, Academic Distribution of Students In
Level, Gender

الفصل الثاني من العام الدراسي 2018/2019
1182

عدد الطلبة حسب المستوى الدراسي															فروع الجامعة	
المجموع Total			مستوى رابعة			مستوى ثالثة			مستوى ثانية			مستوى أولى			Branches	
			4 Level			3 Level			2 Level			1 Level				
			200 - 100			99 - 67			66 - 34			33 - 0				
المجموع	إناث	ذكور	المجموع	إناث	ذكور	المجموع	إناث	ذكور	المجموع	إناث	ذكور	المجموع	إناث	ذكور	الجنس	
Total	Female	Male	Total	Female	Male	Total	Female	Male	Total	Female	Male	Total	Female	Male	Gender	
0	0	0	0	0	0	0	0	0	0	0	0	0	0	0	فرع القدس - العيزرية Al-Quds - Ezareyah Branch	
0	0	0	0	0	0	0	0	0	0	0	0	0	0	0	فرع نابلس Nablus Branch	
0	0	0	0	0	0	0	0	0	0	0	0	0	0	0	فرع قلقيلية Qalqilya Branch	
0	0	0	0	0	0	0	0	0	0	0	0	0	0	0	فرع سلفيت Salfeet Branch	
0	0	0	0	0	0	0	0	0	0	0	0	0	0	0	فرع طوباس Tubas Branch	
0	0	0	0	0	0	0	0	0	0	0	0	0	0	0	فرع رام الله والبيرة Ramallah & Al-Bireh Branch	
0	0	0	0	0	0	0	0	0	0	0	0	0	0	0	فرع أريحا Jericho Branch	
0	0	0	0	0	0	0	0	0	0	0	0	0	0	0	فرع بيت لحم Bethlehem Branch	
8	1	7	0	0	0	0	0	0	0	0	0	8	1	7	فرع الخليل Hebron Branch	
0	0	0	0	0	0	0	0	0	0	0	0	0	0	0	فرع دورا Dora Branch	
0	0	0	0	0	0	0	0	0	0	0	0	0	0	0	فرع يطا Yatta Branch	
0	0	0	0	0	0	0	0	0	0	0	0	0	0	0	فرع غزة Gaza Branch	
0	0	0	0	0	0	0	0	0	0	0	0	0	0	0	فرع الوسطى Al-Wosta Branch	
0	0	0	0	0	0	0	0	0	0	0	0	0	0	0	فرع جنين Jenin Branch	
0	0	0	0	0	0	0	0	0	0	0	0	0	0	0	فرع طولكرم Tulkarm Branch	
0	0	0	0	0	0	0	0	0	0	0	0	0	0	0	فرع خان يونس Khanyounis Branch	
0	0	0	0	0	0	0	0	0	0	0	0	0	0	0	فرع رفح Rafah Branch	
0	0	0	0	0	0	0	0	0	0	0	0	0	0	0	فرع شمال غزة North Gaza Branch	
8	1	7	0	0	0	0	0	0	0	0	0	8	1	7	المجموع	



جامعة القدس المفتوحة

AL-Quds Open University

توزيع الطلبة غير المتخصصين في كلية الزراعة حسب فروع الجامعة والمستوى الأكاديمي والجنس

Distribution of Students Non Specialized In Agriculture Faculty By Branches, Academic Level, Gender

الفصل الثاني من العام الدراسي 2018/2019

1182

عدد الطلبة حسب المستوى الدراسي															فروع الجامعة	
المجموع Total			مستوى رابعة			مستوى ثالثة			مستوى ثانية			مستوى أولى			Branches	
			4 Level			3 Level			2 Level			1 Level				
			200 - 100			99 - 67			66 - 34			33 - 0				
المجموع	إناث	ذكور	المجموع	إناث	ذكور	المجموع	إناث	ذكور	المجموع	إناث	ذكور	المجموع	إناث	ذكور	الجنس	
Total	Female	Male	Total	Female	Male	Total	Female	Male	Total	Female	Male	Total	Female	Male	Gender	
0	0	0	0	0	0	0	0	0	0	0	0	0	0	0	فرع القدس - العيزرية Al-Quds - Ezareyah Branch	
0	0	0	0	0	0	0	0	0	0	0	0	0	0	0	فرع نابلس Nablus Branch	
0	0	0	0	0	0	0	0	0	0	0	0	0	0	0	فرع قلقيلية Qalqilya Branch	
0	0	0	0	0	0	0	0	0	0	0	0	0	0	0	فرع سلفيت Salfeet Branch	
0	0	0	0	0	0	0	0	0	0	0	0	0	0	0	فرع طوباس Tubas Branch	
0	0	0	0	0	0	0	0	0	0	0	0	0	0	0	فرع رام الله والبيرة Ramallah & Al-Bireh Branch	
2	0	2	0	0	0	0	0	0	1	0	1	1	0	1	فرع أريحا Jericho Branch	
0	0	0	0	0	0	0	0	0	0	0	0	0	0	0	فرع بيت لحم Bethlehem Branch	
3	2	1	0	0	0	0	0	0	1	1	0	2	1	1	فرع الخليل Hebron Branch	
0	0	0	0	0	0	0	0	0	0	0	0	0	0	0	فرع دورا Dora Branch	
0	0	0	0	0	0	0	0	0	0	0	0	0	0	0	فرع يطا Yatta Branch	
0	0	0	0	0	0	0	0	0	0	0	0	0	0	0	فرع غزة Gaza Branch	
0	0	0	0	0	0	0	0	0	0	0	0	0	0	0	فرع الوسطى Al-Wosta Branch	
2	1	1	0	0	0	0	0	0	0	0	0	2	1	1	فرع جنين Jenin Branch	
0	0	0	0	0	0	0	0	0	0	0	0	0	0	0	فرع طولكرم Tulkarm Branch	
0	0	0	0	0	0	0	0	0	0	0	0	0	0	0	فرع خان يونس Khanyounis Branch	
0	0	0	0	0	0	0	0	0	0	0	0	0	0	0	فرع رفح Rafah Branch	
0	0	0	0	0	0	0	0	0	0	0	0	0	0	0	فرع شمال غزة North Gaza Branch	
7	3	4	0	0	0	0	0	0	2	1	1	5	2	3	المجموع	



جامعة القدس المفتوحة
AL-Quds Open University

توزيع الطلبة في كلية التنمية الاجتماعية والأسرية حسب التخصص وفروع الجامعة والجنس
Distribution of Students In Social and Family Development Faculty By Specialization, Branches, Gender
الفصل الثاني من العام الدراسي 2018/2019

1182

المجموع Total	رعاية الطفل Child Care		تممية المجتمع المحلي Local Community Development		النوع الاجتماعي وقضايا التنمية Gender and Development Issues		الخدمة الاجتماعية Social Work		التربية الخاصة Special Education		فروع الجامعة Branches	
	إناث	ذكور	إناث	ذكور	إناث	ذكور	إناث	ذكور	إناث	ذكور		
98	83	15			20	18	2	78	65	13	فرع أريحا Jericho Branch	
325	259	66	43	42	1	30	17	13	251	199	52	فرع الخليل Hebron Branch
142	105	37				1	1	0	141	104	37	فرع القدس - العيزرية Al-Quds - Ezareyah Branch
126	71	55				1	0	1	124	70	54	فرع الوسطى Al-Wosta Branch
304	236	68				19	11	8	28	28	0	فرع بيت لحم Bethlehem Branch
477	431	46	158	158	0	27	22	5	285	244	41	فرع جنين Jenin Branch
53	29	24							51	27	24	فرع خان يونس Khanyounis Branch
103	81	22				3	2	1	100	79	21	فرع دورا Dora Branch
439	310	129	10	10	0	49	29	20	10	7	3	فرع رام الله والبيرة Ramallah & Al-Bireh Branch
154	98	56							150	96	54	فرع رفح Rafah Branch
142	103	39				46	33	13	96	70	26	فرع سلفيت Salfeet Branch
183	100	83				2	2	0	177	97	80	فرع شمال غزة North Gaza Branch
93	73	20				9	9	0	74	55	19	فرع طوباس Tubas Branch
146	118	28	7	7	0	1	1	0	134	106	28	فرع طولكرم Tulkarm Branch



جامعة القدس المفتوحة

AL-Quds Open University

توزيع الطلبة في كلية التنمية الاجتماعية والأسرية حسب التخصص وفروع الجامعة والجنس

Distribution of Students In Social and Family Development Faculty By Specialization, Branches, Gender

الفصل الثاني من العام الدراسي 2018/2019

1182

المجموع Total	رعاية الطفل Child Care			تنمية المجتمع المحلي Local Community Development			النوع الاجتماعي وقضايا التنمية Gender and Development Issues			الخدمة الاجتماعية Social Work			التربية الخاصة Special Education			فروع الجامعة Branches		
	المجموع	إناث	ذكور	المجموع	إناث	ذكور	المجموع	إناث	ذكور	المجموع	إناث	ذكور	المجموع	إناث	ذكور			
																الجنس		
139	81	58		6	3	3				116	65	51	17	13	4	فرع غزة Gaza Branch		
107	81	26		3	3	0				104	78	26				فرع قلقيلية Qalqilya Branch		
483	364	119		24	14	10				387	289	98	72	61	11	فرع نابلس Nablus Branch		
68	53	15		1	1	0				67	52	15				فرع يطا Yatta Branch		
3582	2676	906	218	217	1	242	166	76	38	35	3	2901	2100	801	183	158	25	المجموع



جامعة القدس المفتوحة

AL-Quds Open University

توزيع الطلبة القدامى في كلية التنمية الاجتماعية والأسرية حسب التخصص وفروع الجامعة والجنس

Distribution of Old Students In Social and Family Development Faculty By Specialization, Branches, Gender

الفصل الثاني من العام الدراسي 2018/2019

1182

المجموع Total	رعاية الطفل Child Care			تنمية المجتمع المحلي Local Community Development			النوع الاجتماعي وقضايا التنمية Gender and Development Issues			الخدمة الاجتماعية Social Work			التربية الخاصة Special Education			فروع الجامعة Branches		
	إناث	ذكور	المجموع	إناث	ذكور	المجموع	إناث	ذكور	المجموع	إناث	ذكور	المجموع	إناث	ذكور	المجموع			
91	78	13				19	17	2				72	61	11	0	0	0	فرع أريحا Jericho Branch
309	251	58	39	38	1	27	17	10				242	195	47	1	1	0	فرع الخليل Hebron Branch
128	95	33				1	1	0				127	94	33				فرع القدس - العيزرية Al-Quds - Ezareyah Branch
122	69	53				1	0	1				120	68	52	1	1	0	فرع الوسطى Al-Wosta Branch
291	228	63				16	10	6	27	27	0	240	185	55	8	6	2	فرع بيت لحم Bethlehem Branch
454	415	39	151	151	0	23	21	2				273	236	37	7	7	0	فرع جنين Jenin Branch
52	28	24										50	26	24	2	2	0	فرع خان يونس Khanyounis Branch
100	79	21				3	2	1				97	77	20				فرع دورا Dora Branch
407	298	109	10	10	0	49	29	20	5	4	1	290	204	86	53	51	2	فرع رام الله والبيرة Ramallah & Al-Bireh Branch
147	94	53										143	92	51	4	2	2	فرع رفح Rafah Branch
135	100	35				44	33	11				91	67	24				فرع سلفيت Salfeet Branch
177	96	81				2	2	0				171	93	78	4	1	3	فرع شمال غزة North Gaza Branch
88	71	17				9	9	0				69	53	16	10	9	1	فرع طوباس Tubas Branch
139	113	26	7	7	0	1	1	0				127	101	26	4	4	0	فرع طولكرم Tulkarm Branch



جامعة القدس المفتوحة

AL-Quds Open University

توزيع الطلبة القدامى في كلية التنمية الاجتماعية والأسرية حسب التخصص وفروع الجامعة والجنس

Distribution of Old Students In Social and Family Development Faculty By Specialization, Branches, Gender

الفصل الثاني من العام الدراسي 2018/2019

1182

المجموع Total	رعاية الطفل Child Care			تنمية المجتمع المحلي Local Community Development			النوع الاجتماعي وقضايا التنمية Gender and Development Issues			الخدمة الاجتماعية Social Work			التربية الخاصة Special Education			فروع الجامعة Branches		
	المجموع	إناث	ذكور	المجموع	إناث	ذكور	المجموع	إناث	ذكور	المجموع	إناث	ذكور	المجموع	إناث	ذكور		الجنس	
136	79	57														فروع غزة Gaza Branch		
103	79	24														فروع قلقيلية Qalqilya Branch		
466	355	111														فروع نابلس Nablus Branch		
65	50	15														فروع يطا Yatta Branch		
3410	2578	832	207	206	1	228	162	66	32	31	1	2760	2021	739	183	158	25	المجموع



جامعة القدس المفتوحة

AL-Quds Open University

توزيع الطلبة الجدد في كلية التنمية الاجتماعية والأسرية حسب التخصص وفروع الجامعة والجنس

Distribution of New Students In Social and Family Development Faculty By Specialization, Branches, Gender

الفصل الثاني من العام الدراسي 2018/2019

1182

المجموع Total	رعاية الطفل Child Care			تنمية المجتمع المحلي Local Community Development			النوع الاجتماعي وقضايا التنمية Gender and Development Issues			الخدمة الاجتماعية Social Work			التربية الخاصة Special Education			فروع الجامعة Branches		
	المجموع	إناث	ذكور	المجموع	إناث	ذكور	المجموع	إناث	ذكور	المجموع	إناث	ذكور	المجموع	إناث	ذكور	الجنس		
7	5	2				1	1	0				6	4	2			فرع أريحا Jericho Branch	
16	8	8	4	4	0	3	0	3				9	4	5	0	0	0	فرع الخليل Hebron Branch
14	10	4				0	0	0				14	10	4			فرع القدس - العيزرية Al-Quds - Ezareyah Branch	
4	2	2				0	0	0				4	2	2	0	0	0	فرع الوسطى Al-Wosta Branch
13	8	5				3	1	2	1	1	0	9	6	3	0	0	0	فرع بيت لحم Bethlehem Branch
23	16	7	7	7	0	4	1	3				12	8	4	0	0	0	فرع جنين Jenin Branch
1	1	0										1	1	0	0	0	0	فرع خان يونس Khanyounis Branch
3	2	1				0	0	0				3	2	1				فرع دورا Dora Branch
32	12	20	0	0	0	0	0	0	5	3	2	27	9	18	0	0	0	فرع رام الله والبيرة Ramallah & Al-Bireh Branch
7	4	3										7	4	3	0	0	0	فرع رفح Rafah Branch
7	3	4				2	0	2				5	3	2				فرع سلفيت Salfeet Branch
6	4	2				0	0	0				6	4	2	0	0	0	فرع شمال غزة North Gaza Branch
5	2	3				0	0	0				5	2	3	0	0	0	فرع طوباس Tubas Branch
7	5	2	0	0	0	0	0	0				7	5	2	0	0	0	فرع طولكرم Tulkarm Branch



جامعة القدس المفتوحة

AL-Quds Open University

توزيع الطلبة الجدد في كلية التنمية الاجتماعية والأسرية حسب التخصص وفروع الجامعة والجنس

Distribution of New Students In Social and Family Development Faculty By Specialization, Branches, Gender

الفصل الثاني من العام الدراسي 2018/2019

1182

المجموع Total	رعاية الطفل Child Care			تنمية المجتمع المحلي Local Community Development			النوع الاجتماعي وقضايا التنمية Gender and Development Issues			الخدمة الاجتماعية Social Work			التربية الخاصة Special Education			فروع الجامعة Branches	
	المجموع	إناث	ذكور	المجموع	إناث	ذكور	المجموع	إناث	ذكور	المجموع	إناث	ذكور	المجموع	إناث	ذكور	الجنس	
3	2	1								3	2	1	0	0	0	فرع غزة Gaza Branch	
4	2	2				1	1	0		3	1	2				فرع قلقيلية Qalqilya Branch	
17	9	8				0	0	0		17	9	8	0	0	0	فرع نابلس Nablus Branch	
3	3	0				0	0	0		3	3	0				فرع يطا Yatta Branch	
172	98	74	11	11	0	14	4	10	6	4	2	141	79	62	0	0	المجموع



جامعة القدس المفتوحة

AL-Quds Open University

توزيع الطلبة في كلية التنمية الاجتماعية والأسرية حسب فروع الجامعة والمستوى الأكاديمي والجنس

Distribution of Students In Social and Family Development Faculty By Branches, Academic Level, Gender

الفصل الثاني من العام الدراسي 2018/2019

1182

عدد الطلبة حسب المستوى الدراسي															فروع الجامعة
المجموع Total			مستوى رابعة			مستوى ثالثة			مستوى ثانية			مستوى أولى			Branches
			4 Level			3 Level			2 Level			1 Level			
المجموع Total			200 - 100			99 - 67			66 - 34			33 - 0			الجنس Gender
			المجموع	إناث	ذكور	المجموع	إناث	ذكور	المجموع	إناث	ذكور	المجموع	إناث	ذكور	
Total	Female	Male	Total	Female	Male	Total	Female	Male	Total	Female	Male	Total	Female	Male	
142	105	37	18	12	6	39	29	10	32	23	9	53	41	12	فرع القدس - العيزرية Al-Quds - Ezareyah Branch
483	364	119	139	111	28	89	78	11	118	89	29	137	86	51	فرع نابلس Nablus Branch
107	81	26	19	15	4	18	13	5	31	26	5	39	27	12	فرع قلقيلية Qalqilya Branch
142	103	39	29	22	7	20	13	7	35	30	5	58	38	20	فرع سلفيت Salfeet Branch
93	73	20	9	6	3	19	17	2	13	8	5	52	42	10	فرع طوباس Tubas Branch
439	310	129	154	115	39	83	59	24	88	70	18	114	66	48	فرع رام الله والبيرة Ramallah & Al-Bireh Branch
98	83	15	14	11	3	19	18	1	21	20	1	44	34	10	فرع أريحا Jericho Branch
304	236	68	64	52	12	57	47	10	79	63	16	104	74	30	فرع بيت لحم Bethlehem Branch
325	259	66	64	57	7	56	42	14	74	60	14	131	100	31	فرع الخليل Hebron Branch
103	81	22	19	17	2	24	20	4	25	20	5	35	24	11	فرع دورا Dora Branch
68	53	15	9	5	4	11	9	2	15	11	4	33	28	5	فرع يطا Yatta Branch
139	81	58	33	16	17	26	16	10	42	28	14	38	21	17	فرع غزة Gaza Branch
126	71	55	20	14	6	33	19	14	29	22	7	44	16	28	فرع الوسطى Al-Wosta Branch
477	431	46	54	46	8	84	78	6	146	138	8	193	169	24	فرع جنين Jenin Branch
146	118	28	23	19	4	24	18	6	52	43	9	47	38	9	فرع طولكرم Tulkarm Branch
53	29	24	6	3	3	14	6	8	21	13	8	12	7	5	فرع خان يونس Khanyounis Branch
154	98	56	36	25	11	24	13	11	36	23	13	58	37	21	فرع رفح Rafah Branch
183	100	83	25	12	13	34	18	16	53	33	20	71	37	34	فرع شمال غزة North Gaza Branch
3582	2676	906	735	558	177	674	513	161	910	720	190	1263	885	378	المجموع



جامعة القدس المفتوحة
AL-Quds Open University

توزيع الطلبة في تخصص الخدمة الإجتماعية حسب فروع الجامعة والمستوى الأكاديمي والجنس
Distribution of Students In Social Work Specialization By Branches, Academic Level
Gender

الفصل الثاني من العام الدراسي 2018/2019
1182

عدد الطلبة حسب المستوى الدراسي															فروع الجامعة	
المجموع Total			مستوى رابعة			مستوى ثالثة			مستوى ثانية			مستوى أولى			Branches	
			4 Level			3 Level			2 Level			1 Level				
			200 - 100			99 - 67			66 - 34			33 - 0			الجنس Gender	
المجموع	إناث	ذكور	المجموع	إناث	ذكور	المجموع	إناث	ذكور	المجموع	إناث	ذكور	المجموع	إناث	ذكور		
Total	Female	Male	Total	Female	Male	Total	Female	Male	Total	Female	Male	Total	Female	Male		
141	104	37	18	12	6	38	28	10	32	23	9	53	41	12	فرع القدس - العيزرية Al-Quds - Ezareyah Branch	
387	289	98	75	61	14	77	68	9	107	80	27	128	80	48	فرع نابلس Nablus Branch	
104	78	26	18	14	4	17	12	5	31	26	5	38	26	12	فرع قلقيلية Qalqilya Branch	
96	70	26	17	15	2	15	8	7	24	21	3	40	26	14	فرع سلفيت Salfeet Branch	
74	55	19	7	4	3	12	11	1	12	7	5	43	33	10	فرع طوباس Tubas Branch	
317	213	104	84	57	27	63	43	20	73	59	14	97	54	43	فرع رام الله والبيرة Ramallah & Al-Bireh Branch	
78	65	13	8	6	2	14	13	1	21	20	1	35	26	9	فرع أريحا Jericho Branch	
249	191	58	60	48	12	51	42	9	59	49	10	79	52	27	فرع بيت لحم Bethlehem Branch	
251	199	52	54	49	5	44	34	10	56	46	10	97	70	27	فرع الخليل Hebron Branch	
100	79	21	19	17	2	24	20	4	23	19	4	34	23	11	فرع دورا Dora Branch	
67	52	15	9	5	4	11	9	2	15	11	4	32	27	5	فرع يطا Yatta Branch	
116	65	51	20	10	10	21	11	10	37	23	14	38	21	17	فرع غزة Gaza Branch	
124	70	54	19	13	6	33	19	14	29	22	7	43	16	27	فرع الوسطى Al-Wosta Branch	
285	244	41	39	32	7	63	57	6	77	69	8	106	86	20	فرع جنين Jenin Branch	
134	106	28	23	19	4	21	15	6	46	37	9	44	35	9	فرع طولكرم Tulkarm Branch	
51	27	24	5	2	3	13	5	8	21	13	8	12	7	5	فرع خان يونس Khanyounis Branch	
150	96	54	33	23	10	23	13	10	36	23	13	58	37	21	فرع رفح Rafah Branch	
177	97	80	23	10	13	32	18	14	53	33	20	69	36	33	فرع شمال غزة North Gaza Branch	
2901	2100	801	531	397	134	572	426	146	752	581	171	1046	696	350	المجموع	



جامعة القدس المفتوحة

AL-Quds Open University

توزيع الطلبة في تخصص تنمية المجتمع المحلي حسب فروع الجامعة والمستوى الأكاديمي والجنس

,Distribution of Students In Local Community Development Specialization By Branches

Academic Level, Gender

الفصل الثاني من العام الدراسي 2018/2019

1182

عدد الطلبة حسب المستوى الدراسي

فروع الجامعة

عدد الطلبة حسب المستوى الدراسي															فروع الجامعة
المجموع Total			مستوى رابعة 4 Level			مستوى ثالثة 3 Level			مستوى ثانية 2 Level			مستوى أولى 1 Level			Branches
			200 - 100			99 - 67			66 - 34			33 - 0			
المجموع	إناث	ذكور	المجموع	إناث	ذكور	المجموع	إناث	ذكور	المجموع	إناث	ذكور	المجموع	إناث	ذكور	الجنس Gender
Total	Female	Male	Total	Female	Male	Total	Female	Male	Total	Female	Male	Total	Female	Male	
1	1	0	0	0	0	1	1	0	0	0	0	0	0	0	فرع القدس - العيزرية Al-Quds - Ezareyah Branch
24	14	10	5	1	4	5	3	2	6	5	1	8	5	3	فرع نابلس Nablus Branch
3	3	0	1	1	0	1	1	0	0	0	0	1	1	0	فرع قلقيلية Qalqilya Branch
46	33	13	12	7	5	5	5	0	11	9	2	18	12	6	فرع سلفيت Salfeet Branch
9	9	0	2	2	0	2	2	0	0	0	0	5	5	0	فرع طوباس Tubas Branch
49	29	20	22	12	10	10	6	4	10	6	4	7	5	2	فرع رام الله والبيرة Ramallah & Al-Bireh Branch
20	18	2	6	5	1	5	5	0	0	0	0	9	8	1	فرع أريحا Jericho Branch
19	11	8	4	4	0	3	3	0	7	2	5	5	2	3	فرع بيت لحم Bethlehem Branch
30	17	13	7	5	2	6	3	3	8	4	4	9	5	4	فرع الخليل Hebron Branch
3	2	1	0	0	0	0	0	0	2	1	1	1	1	0	فرع دورا Dora Branch
1	1	0	0	0	0	0	0	0	0	0	0	1	1	0	فرع يطا Yatta Branch
6	3	3	4	1	3	0	0	0	2	2	0	0	0	0	فرع غزة Gaza Branch
1	0	1	0	0	0	0	0	0	0	0	0	1	0	1	فرع الوسطى Al-Wosta Branch
27	22	5	8	7	1	3	3	0	5	5	0	11	7	4	فرع جنين Jenin Branch
1	1	0	0	0	0	1	1	0	0	0	0	0	0	0	فرع طولكرم Tulkarm Branch
0	0	0	0	0	0	0	0	0	0	0	0	0	0	0	فرع خان يونس Khanyounis Branch
0	0	0	0	0	0	0	0	0	0	0	0	0	0	0	فرع رفح Rafah Branch
2	2	0	1	1	0	0	0	0	0	0	0	1	1	0	فرع شمال غزة North Gaza Branch
242	166	76	72	46	26	42	33	9	51	34	17	77	53	24	المجموع



جامعة القدس المفتوحة

AL-Quds Open University

توزيع الطلبة في تخصص التربية الخاصة حسب فروع الجامعة والمستوى الأكاديمي والجنس

Distribution of Students In Special Education Specialization By Branches, Academic Level, Gender

الفصل الثاني من العام الدراسي 2018/2019

1182

عدد الطلبة حسب المستوى الدراسي															فروع الجامعة
المجموع Total			مستوى رابعة			مستوى ثالثة			مستوى ثانية			مستوى أولى			Branches
			4 Level			3 Level			2 Level			1 Level			
			200 - 100			99 - 67			66 - 34			33 - 0			الجنس Gender
المجموع	إناث	ذكور	المجموع	إناث	ذكور	المجموع	إناث	ذكور	المجموع	إناث	ذكور	المجموع	إناث	ذكور	
Total	Female	Male	Total	Female	Male	Total	Female	Male	Total	Female	Male	Total	Female	Male	
0	0	0	0	0	0	0	0	0	0	0	0	0	0	0	فرع القدس - العيزرية Al-Quds - Ezareyah Branch
72	61	11	59	49	10	7	7	0	5	4	1	1	1	0	فرع نابلس Nablus Branch
0	0	0	0	0	0	0	0	0	0	0	0	0	0	0	فرع قلقيلية Qalqilya Branch
0	0	0	0	0	0	0	0	0	0	0	0	0	0	0	فرع سلفيت Salfeet Branch
10	9	1	0	0	0	5	4	1	1	1	0	4	4	0	فرع طوباس Tubas Branch
53	51	2	45	43	2	8	8	0	0	0	0	0	0	0	فرع رام الله والبيرة Ramallah & Al-Bireh Branch
0	0	0	0	0	0	0	0	0	0	0	0	0	0	0	فرع أريحا Jericho Branch
8	6	2	0	0	0	3	2	1	5	4	1	0	0	0	فرع بيت لحم Bethlehem Branch
1	1	0	0	0	0	0	0	0	1	1	0	0	0	0	فرع الخليل Hebron Branch
0	0	0	0	0	0	0	0	0	0	0	0	0	0	0	فرع دورا Dora Branch
0	0	0	0	0	0	0	0	0	0	0	0	0	0	0	فرع يطا Yatta Branch
17	13	4	9	5	4	5	5	0	3	3	0	0	0	0	فرع غزة Gaza Branch
1	1	0	1	1	0	0	0	0	0	0	0	0	0	0	فرع الوسطى Al-Wosta Branch
7	7	0	0	0	0	4	4	0	3	3	0	0	0	0	فرع جنين Jenin Branch
4	4	0	0	0	0	2	2	0	1	1	0	1	1	0	فرع طولكرم Tulkarm Branch
2	2	0	1	1	0	1	1	0	0	0	0	0	0	0	فرع خان يونس Khanyounis Branch
4	2	2	3	2	1	1	0	1	0	0	0	0	0	0	فرع رفح Rafah Branch
4	1	3	1	1	0	2	0	2	0	0	0	1	0	1	فرع شمال غزة North Gaza Branch
183	158	25	119	102	17	38	33	5	19	17	2	7	6	1	المجموع



جامعة القدس المفتوحة
AL-Quds Open University

توزيع الطلبة في تخصص رعاية الطفل حسب فروع الجامعة والمستوى الأكاديمي والجنس
Distribution of Students In Child Care Specialization By Branches, Academic Level
Gender

الفصل الثاني من العام الدراسي 2018/2019
1182

عدد الطلبة حسب المستوى الدراسي															فروع الجامعة	
المجموع Total			مستوى رابعة 4 Level			مستوى ثالثة 3 Level			مستوى ثانية 2 Level			مستوى أولى 1 Level			Branches	
			200 - 100			99 - 67			66 - 34			33 - 0				
المجموع	إناث	ذكور	المجموع	إناث	ذكور	المجموع	إناث	ذكور	المجموع	إناث	ذكور	المجموع	إناث	ذكور	الجنس Gender	
Total	Female	Male	Total	Female	Male	Total	Female	Male	Total	Female	Male	Total	Female	Male		
0	0	0	0	0	0	0	0	0	0	0	0	0	0	0	فرع القدس - العيزرية Al-Quds - Ezareyah Branch	
0	0	0	0	0	0	0	0	0	0	0	0	0	0	0	فرع نابلس Nablus Branch	
0	0	0	0	0	0	0	0	0	0	0	0	0	0	0	فرع قلقيلية Qalqilya Branch	
0	0	0	0	0	0	0	0	0	0	0	0	0	0	0	فرع سلفيت Salfeet Branch	
0	0	0	0	0	0	0	0	0	0	0	0	0	0	0	فرع طوباس Tubas Branch	
10	10	0	3	3	0	2	2	0	4	4	0	1	1	0	فرع رام الله والبيرة Ramallah & Al-Bireh Branch	
0	0	0	0	0	0	0	0	0	0	0	0	0	0	0	فرع أريحا Jericho Branch	
0	0	0	0	0	0	0	0	0	0	0	0	0	0	0	فرع بيت لحم Bethlehem Branch	
43	42	1	3	3	0	6	5	1	9	9	0	25	25	0	فرع الخليل Hebron Branch	
0	0	0	0	0	0	0	0	0	0	0	0	0	0	0	فرع دورا Dora Branch	
0	0	0	0	0	0	0	0	0	0	0	0	0	0	0	فرع يطا Yatta Branch	
0	0	0	0	0	0	0	0	0	0	0	0	0	0	0	فرع غزة Gaza Branch	
0	0	0	0	0	0	0	0	0	0	0	0	0	0	0	فرع الوسطى Al-Wosta Branch	
158	158	0	7	7	0	14	14	0	61	61	0	76	76	0	فرع جنين Jenin Branch	
7	7	0	0	0	0	0	0	0	5	5	0	2	2	0	فرع طولكرم Tulkarm Branch	
0	0	0	0	0	0	0	0	0	0	0	0	0	0	0	فرع خان يونس Khanyounis Branch	
0	0	0	0	0	0	0	0	0	0	0	0	0	0	0	فرع رفح Rafah Branch	
0	0	0	0	0	0	0	0	0	0	0	0	0	0	0	فرع شمال غزة North Gaza Branch	
218	217	1	13	13	0	22	21	1	79	79	0	104	104	0	المجموع	



جامعة القدس المفتوحة

AL-Quds Open University

توزيع الطلبة في تخصص النوع الاجتماعي وقضايا التنمية حسب فروع الجامعة والمستوى الأكاديمي والجنس

Distribution of Students In Gender and Development Issues Specialization By

Branches, Academic Level, Gender

الفصل الثاني من العام الدراسي 2018/2019

1182

عدد الطلبة حسب المستوى الدراسي															فروع الجامعة
المجموع Total			مستوى رابعة			مستوى ثالثة			مستوى ثانية			مستوى أولى			Branches
			4 Level			3 Level			2 Level			1 Level			
			200 - 100			99 - 67			66 - 34			33 - 0			الجنس Gender
المجموع	إناث	ذكور	المجموع	إناث	ذكور	المجموع	إناث	ذكور	المجموع	إناث	ذكور	المجموع	إناث	ذكور	
Total	Female	Male	Total	Female	Male	Total	Female	Male	Total	Female	Male	Total	Female	Male	
0	0	0	0	0	0	0	0	0	0	0	0	0	0	0	فرع القدس - العيزرية Al-Quds - Ezareyah Branch
0	0	0	0	0	0	0	0	0	0	0	0	0	0	0	فرع نابلس Nablus Branch
0	0	0	0	0	0	0	0	0	0	0	0	0	0	0	فرع قلقيلية Qalqilya Branch
0	0	0	0	0	0	0	0	0	0	0	0	0	0	0	فرع سلفيت Salfeet Branch
0	0	0	0	0	0	0	0	0	0	0	0	0	0	0	فرع طوباس Tubas Branch
10	7	3	0	0	0	0	0	0	1	1	0	9	6	3	فرع رام الله والبيرة Ramallah & Al-Bireh Branch
0	0	0	0	0	0	0	0	0	0	0	0	0	0	0	فرع أريحا Jericho Branch
28	28	0	0	0	0	0	0	0	8	8	0	20	20	0	فرع بيت لحم Bethlehem Branch
0	0	0	0	0	0	0	0	0	0	0	0	0	0	0	فرع الخليل Hebron Branch
0	0	0	0	0	0	0	0	0	0	0	0	0	0	0	فرع دورا Dora Branch
0	0	0	0	0	0	0	0	0	0	0	0	0	0	0	فرع يطا Yatta Branch
0	0	0	0	0	0	0	0	0	0	0	0	0	0	0	فرع غزة Gaza Branch
0	0	0	0	0	0	0	0	0	0	0	0	0	0	0	فرع الوسطى Al-Wosta Branch
0	0	0	0	0	0	0	0	0	0	0	0	0	0	0	فرع جنين Jenin Branch
0	0	0	0	0	0	0	0	0	0	0	0	0	0	0	فرع طولكرم Tulkarm Branch
0	0	0	0	0	0	0	0	0	0	0	0	0	0	0	فرع خان يونس Khanyounis Branch
0	0	0	0	0	0	0	0	0	0	0	0	0	0	0	فرع رفح Rafah Branch
0	0	0	0	0	0	0	0	0	0	0	0	0	0	0	فرع شمال غزة North Gaza Branch
38	35	3	0	0	0	0	0	0	9	9	0	29	26	3	المجموع



جامعة القدس المفتوحة
AL-Quds Open University

توزيع الطلبة في كلية العلوم الإدارية والإقتصادية حسب التخصص وفروع الجامعة والجنس
Distribution of Students In Administrative and Economic Sciences Faculty By Specialization, Branches, Gender
الفصل الثاني من العام الدراسي 2018/2019

1182

المجموع Total	المحاسبة Accounting		العلوم المالية والمصرفية Banking and Financial Sciences		التسويق Marketing		الإقتصاد Economics		الإدارة الصحية Health Management		إدارة الأعمال Business Administration		فروع الجامعة Branches								
	إناث	ذكور	إناث	ذكور	إناث	ذكور	إناث	ذكور	إناث	ذكور	إناث	ذكور									
429	281	148	151	97	54	47	31	16			43	37	6	188	116	72	فرع أريحا Jericho Branch				
1769	1083	686	705	363	342	89	65	24	71	17	54	16	12	4	364	314	50	524	312	212	فرع الخليل Hebron Branch
199	126	73	48	27	21	15	9	6	1	0	1				58	43	15	77	47	30	فرع القدس - العيزرية Al-Quds - Ezareyah Branch
436	201	235	126	45	81	6	2	4							158	97	61	146	57	89	فرع الوسطى Al-Wosta Branch
1148	814	334	314	192	122	69	50	19	29	12	17	3	3	0	419	364	55	314	193	121	فرع بيت لحم Bethlehem Branch
2186	1461	725	968	556	412	214	169	45	77	21	56	28	24	4	249	217	32	650	474	176	فرع جنين Jenin Branch
383	134	249	153	25	128	8	3	5	1	1	0	5	3	2	109	64	45	107	38	69	فرع خان يونس Khanyounis Branch
524	397	127	136	95	41	36	29	7	7	2	5	6	5	1	156	141	15	183	125	58	فرع دورا Dora Branch
3226	1922	1304	984	499	485	335	211	124	99	33	66	10	7	3	366	301	65	1432	871	561	فرع رام الله والبيرة Ramallah & Al-Bireh Branch
607	260	347	208	56	152	11	5	6	2	0	2				163	103	60	223	96	127	فرع رفح Rafah Branch
745	470	275	303	155	148	59	45	14	21	3	18	2	2	0	99	90	9	261	175	86	فرع سلفيت Salfeet Branch
758	290	468	239	50	189	35	14	21	6	3	3	4	1	3	170	114	56	304	108	196	فرع شمال غزة North Gaza Branch
507	322	185	191	108	83	35	20	15	11	4	7	5	5	0	99	81	18	166	104	62	فرع طوباس Tubas Branch
1265	671	594	457	155	302	98	50	48	89	12	77	4	2	2	284	247	37	333	205	128	فرع طولكرم Tulkarm Branch



جامعة القدس المفتوحة
AL-Quds Open University

توزيع الطلبة في كلية العلوم الإدارية والإقتصادية حسب التخصص وفروع الجامعة والجنس
Distribution of Students In Administrative and Economic Sciences Faculty By Specialization, Branches, Gender
الفصل الثاني من العام الدراسي 2018/2019

1182

المجموع Total	المحاسبة Accounting			العلوم المالية والمصرفية Banking and Financial Sciences			التسويق Marketing			الإقتصاد Economics			الإدارة الصحية Health Management			إدارة الأعمال Business Administration			فروع الجامعة Branches		
	المجموع	إناث	ذكور	المجموع	إناث	ذكور	المجموع	إناث	ذكور	المجموع	إناث	ذكور	المجموع	إناث	ذكور	المجموع	إناث	ذكور			
1006	315	691	382	59	323	26	11	15	8	0	8	4	1	3	177	97	80	409	147	262	فرع غزة Gaza Branch
691	500	191	236	161	75	48	40	8	25	6	19	2	1	1	143	129	14	237	163	74	فرع قلقيلية Qalqilya Branch
3221	1920	1301	1313	660	653	280	193	87	126	38	88	34	21	13	532	437	95	936	571	365	فرع نابلس Nablus Branch
325	239	86	108	71	37	14	11	3	1	0	1	1	0	1	117	106	11	84	51	33	فرع يطا Yatta Branch
19425	11406	8019	7022	3374	3648	1425	958	467	574	152	422	124	87	37	3706	2982	724	6574	3853	2721	المجموع



جامعة القدس المفتوحة
AL-Quds Open University

توزيع الطلبة القدامى في كلية العلوم الإدارية والإقتصادية حسب التخصص وفروع الجامعة والجنس

Distribution of Old Students In Administrative and Economic Sciences Faculty By Specialization, Branches, Gender

الفصل الثاني من العام الدراسي 2018/2019

1182

المجموع Total	المحاسبة Accounting			العلوم المالية والمصرفية Banking and Financial Sciences			التسويق Marketing			الإقتصاد Economics			الإدارة الصحية Health Management			إدارة الأعمال Business Administration			فروع الجامعة Branches		
	المجموع	إناث	ذكور	المجموع	إناث	ذكور	المجموع	إناث	ذكور	المجموع	إناث	ذكور	المجموع	إناث	ذكور	المجموع	إناث	ذكور		الجنس	
409	268	141	146	92	54	44	29	15				42	36	6	177	111	66	فروع أريحا Jericho Branch			
1659	1022	637	655	337	318	86	64	22	64	15	49	16	12	4	354	304	50	484	290	194	فروع الخليل Hebron Branch
188	122	66	46	25	21	14	9	5	1	0	1				56	43	13	71	45	26	فروع القدس - العيزرية Al-Quds - Ezareyah Branch
430	198	232	122	43	79	6	2	4							157	96	61	145	57	88	فروع الوسطى Al-Wosta Branch
1117	798	319	309	189	120	67	48	19	28	12	16	3	3	0	413	360	53	297	186	111	فروع بيت لحم Bethlehem Branch
2128	1433	695	941	546	395	209	165	44	72	20	52	28	24	4	249	217	32	629	461	168	فروع جنين Jenin Branch
372	129	243	148	25	123	8	3	5	1	1	0	5	3	2	107	62	45	103	35	68	فروع خان يونس Khanyounis Branch
509	388	121	131	93	38	34	27	7	6	2	4	6	5	1	155	140	15	177	121	56	فروع دورا Dora Branch
2986	1802	1184	925	472	453	316	204	112	90	30	60	10	7	3	358	296	62	1287	793	494	فروع رام الله والبيرة Ramallah & Al-Bireh Branch
594	255	339	206	55	151	11	5	6	2	0	2				163	103	60	212	92	120	فروع رفح Rafah Branch
718	461	257	290	152	138	59	45	14	20	2	18	2	2	0	97	89	8	250	171	79	فروع سلفيت Salfeet Branch
726	274	452	232	47	185	33	13	20	5	2	3	4	1	3	168	113	55	284	98	186	فروع شمال غزة North Gaza Branch
487	314	173	186	107	79	35	20	15	10	3	7	5	5	0	99	81	18	152	98	54	فروع طوباس Tubas Branch
1186	635	551	427	142	285	91	47	44	84	12	72	4	2	2	277	240	37	303	192	111	فروع طولكرم Tulkarm Branch



جامعة القدس المفتوحة

AL-Quds Open University

توزيع الطلبة القدامى في كلية العلوم الإدارية والإقتصادية حسب التخصص وفروع الجامعة والجنس

Distribution of Old Students In Administrative and Economic Sciences Faculty By Specialization, Branches, Gender

الفصل الثاني من العام الدراسي 2018/2019

1182

المجموع Total	المحاسبة Accounting			العلوم المالية والمصرفية Banking and Financial Sciences			التسويق Marketing			الإقتصاد Economics			الإدارة الصحية Health Management			إدارة الأعمال Business Administration			فروع الجامعة Branches		
	المجموع	إناث	ذكور	المجموع	إناث	ذكور	المجموع	إناث	ذكور	المجموع	إناث	ذكور	المجموع	إناث	ذكور	المجموع	إناث	ذكور		الجنس	
962	300	662	367	55	312	26	11	15	8	0	8	4	1	3	173	94	79	384	139	245	فروع غزة Gaza Branch
665	488	177	224	156	68	48	40	8	25	6	19	2	1	1	141	128	13	225	157	68	فروع قلقيلية Qalqilya Branch
3073	1856	1217	1239	633	606	271	189	82	123	37	86	33	20	13	525	433	92	882	544	338	فروع نابلس Nablus Branch
309	229	80	103	68	35	13	10	3	1	0	1	1	0	1	112	102	10	79	49	30	فروع يطا Yatta Branch
18518	10972	7546	6697	3237	3460	1371	931	440	540	142	398	123	86	37	3646	2937	709	6141	3639	2502	المجموع



جامعة القدس المفتوحة

AL-Quds Open University

توزيع الطلبة الجدد في كلية العلوم الإدارية والإقتصادية حسب التخصص وفروع الجامعة والجنس

Distribution of New Students In Administrative and Economic Sciences Faculty By Specialization, Branches, Gender

الفصل الثاني من العام الدراسي 2018/2019

1182

المجموع Total	المحاسبة Accounting		العلوم المالية والمصرفية Banking and Financial Sciences			التسويق Marketing			الإقتصاد Economics			الإدارة الصحية Health Management			إدارة الأعمال Business Administration			فروع الجامعة Branches
	إناث	ذكور	المجموع	إناث	ذكور	المجموع	إناث	ذكور	المجموع	إناث	ذكور	المجموع	إناث	ذكور	المجموع	إناث	ذكور	
20	13	7	5	5	0	3	2	1				1	1	0	11	5	6	فرع أريحا Jericho Branch
110	61	49	50	26	24	3	1	2	7	2	5	0	0	0	40	22	18	فرع الخليل Hebron Branch
11	4	7	2	2	0	1	0	1	0	0	0				6	2	4	فرع القدس - العيزرية Al-Quds - Ezareyah Branch
6	3	3	4	2	2	0	0	0				1	1	0	1	0	1	فرع الوسطى Al-Wosta Branch
31	16	15	5	3	2	2	2	0	1	0	1	0	0	0	17	7	10	فرع بيت لحم Bethlehem Branch
58	28	30	27	10	17	5	4	1	5	1	4	0	0	0	21	13	8	فرع جنين Jenin Branch
11	5	6	5	0	5	0	0	0	0	0	0	0	0	0	4	3	1	فرع خان يونس Khanyounis Branch
15	9	6	5	2	3	2	2	0	1	0	1	0	0	0	6	4	2	فرع دورا Dora Branch
240	120	120	59	27	32	19	7	12	9	3	6	0	0	0	145	78	67	فرع رام الله والبيرة Ramallah & Al-Bireh Branch
13	5	8	2	1	1	0	0	0	0	0	0				11	4	7	فرع رفح Rafah Branch
27	9	18	13	3	10	0	0	0	1	1	0	0	0	0	11	4	7	فرع سلفيت Salfeet Branch
32	16	16	7	3	4	2	1	1	1	1	0	0	0	0	20	10	10	فرع شمال غزة North Gaza Branch
20	8	12	5	1	4	0	0	0	1	1	0	0	0	0	14	6	8	فرع طوباس Tubas Branch
79	36	43	30	13	17	7	3	4	5	0	5	0	0	0	30	13	17	فرع طولكرم Tulkarm Branch



جامعة القدس المفتوحة

AL-Quds Open University

توزيع الطلبة الجدد في كلية العلوم الإدارية والإقتصادية حسب التخصص وفروع الجامعة والجنس

Distribution of New Students In Administrative and Economic Sciences Faculty By Specialization, Branches, Gender

الفصل الثاني من العام الدراسي 2018/2019

1182

المجموع Total	المحاسبة Accounting			العلوم المالية والمصرفية Banking and Financial Sciences			التسويق Marketing			الإقتصاد Economics			الإدارة الصحية Health Management			إدارة الأعمال Business Administration			فروع الجامعة Branches		
	المجموع	إناث	ذكور	المجموع	إناث	ذكور	المجموع	إناث	ذكور	المجموع	إناث	ذكور	المجموع	إناث	ذكور	المجموع	إناث	ذكور		الجنس	
44	15	29	15	4	11	0	0	0	0	0	0	0	0	0	4	3	1	25	8	17	فروع غزة Gaza Branch
26	12	14	12	5	7	0	0	0	0	0	0	0	2	1	1	12	6	6		فروع قلقيلية Qalqilya Branch	
148	64	84	74	27	47	9	4	5	3	1	2	1	1	0	7	4	3	54	27	27	فروع نابلس Nablus Branch
16	10	6	5	3	2	1	1	0	0	0	0	0	0	0	5	4	1	5	2	3	فروع يطا Yatta Branch
907	434	473	325	137	188	54	27	27	34	10	24	1	1	0	60	45	15	433	214	219	المجموع



جامعة القدس المفتوحة

AL-Quds Open University

توزيع الطلبة في كلية العلوم الإدارية والإقتصادية حسب فروع الجامعة والمستوى الأكاديمي والجنس

Distribution of Students In Administrative and Economic Sciences Faculty By Branches, Academic Level, Gender

الفصل الثاني من العام الدراسي 2018/2019

1182

عدد الطلبة حسب المستوى الدراسي															فروع الجامعة	
المجموع Total			مستوى رابعة			مستوى ثالثة			مستوى ثانية			مستوى أولى			Branches	
			4 Level			3 Level			2 Level			1 Level				
المجموع Total			200 - 100			99 - 67			66 - 34			33 - 0			Gender	
			المجموع	إناث	ذكور	المجموع	إناث	ذكور	المجموع	إناث	ذكور	المجموع	إناث	ذكور		
Total	Female	Male	Total	Female	Male	Total	Female	Male	Total	Female	Male	Total	Female	Male		
199	126	73	20	15	5	33	19	14	59	41	18	87	51	36	فرع القدس - العيزرية Al-Quds - Ezareyah Branch	
3221	1920	1301	681	418	263	701	451	250	890	541	349	949	510	439	فرع نابلس Nablus Branch	
691	500	191	123	97	26	160	115	45	201	152	49	207	136	71	فرع قلقيلية Qalqilya Branch	
745	470	275	88	62	26	175	124	51	201	138	63	281	146	135	فرع سلفيت Salfeet Branch	
507	322	185	74	55	19	84	55	29	133	87	46	216	125	91	فرع طوباس Tubas Branch	
3226	1922	1304	502	357	145	654	466	188	920	536	384	1150	563	587	فرع رام الله والبيرة Ramallah & Al-Bireh Branch	
429	281	148	57	42	15	81	50	31	134	92	42	157	97	60	فرع أريحا Jericho Branch	
1148	814	334	207	163	44	288	213	75	323	235	88	330	203	127	فرع بيت لحم Bethlehem Branch	
1769	1083	686	434	298	136	377	237	140	459	278	181	499	270	229	فرع الخليل Hebron Branch	
524	397	127	103	87	16	117	92	25	152	115	37	152	103	49	فرع دورا Dora Branch	
325	239	86	64	47	17	62	46	16	86	62	24	113	84	29	فرع يطا Yatta Branch	
1006	315	691	170	49	121	230	90	140	264	80	184	342	96	246	فرع غزة Gaza Branch	
436	201	235	63	30	33	111	52	59	134	63	71	128	56	72	فرع الوسطى Al-Wosta Branch	
2186	1461	725	410	302	108	553	396	157	588	397	191	635	366	269	فرع جنين Jenin Branch	
1265	671	594	293	175	118	282	164	118	355	180	175	335	152	183	فرع طولكرم Tulkarm Branch	
383	134	249	77	32	45	86	28	58	105	35	70	115	39	76	فرع خان يونس Khanyounis Branch	
607	260	347	115	60	55	157	70	87	169	64	105	166	66	100	فرع رفح Rafah Branch	
758	290	468	111	53	58	145	57	88	175	70	105	327	110	217	فرع شمال غزة North Gaza Branch	
19425	11406	8019	3592	2342	1250	4296	2725	1571	5348	3166	2182	6189	3173	3016	المجموع	



جامعة القدس المفتوحة

AL-Quds Open University

توزيع الطلبة في تخصص إدارة الأعمال حسب فروع الجامعة والمستوى الأكاديمي والجنس

,Distribution of Students In Business Administration Specialization By Branches

Academic Level, Gender

الفصل الثاني من العام الدراسي 2018/2019

1182

عدد الطلبة حسب المستوى الدراسي															فروع الجامعة
المجموع Total			مستوى رابعة 4 Level			مستوى ثالثة 3 Level			مستوى ثانية 2 Level			مستوى أولى 1 Level			Branches
			200 - 100			99 - 67			66 - 34			33 - 0			
المجموع	إناث	ذكور	المجموع	إناث	ذكور	المجموع	إناث	ذكور	المجموع	إناث	ذكور	المجموع	إناث	ذكور	الجنس Gender
Total	Female	Male	Total	Female	Male	Total	Female	Male	Total	Female	Male	Total	Female	Male	
77	47	30	7	5	2	12	6	6	26	18	8	32	18	14	فرع القدس - العيزرية Al-Quds - Ezareyah Branch
936	571	365	175	102	73	163	97	66	295	194	101	303	178	125	فرع نابلس Nablus Branch
237	163	74	33	20	13	46	36	10	71	50	21	87	57	30	فرع قلقيلية Qalqilya Branch
261	175	86	28	20	8	59	46	13	76	52	24	98	57	41	فرع سلفيت Salfeet Branch
166	104	62	10	9	1	20	10	10	52	34	18	84	51	33	فرع طوباس Tubas Branch
1432	871	561	204	140	64	282	199	83	420	262	158	526	270	256	فرع رام الله والبيرة Ramallah & Al-Bireh Branch
188	116	72	18	11	7	35	21	14	56	36	20	79	48	31	فرع أريحا Jericho Branch
314	193	121	57	37	20	61	36	25	91	61	30	105	59	46	فرع بيت لحم Bethlehem Branch
524	312	212	101	62	39	108	69	39	147	88	59	168	93	75	فرع الخليل Hebron Branch
183	125	58	43	34	9	34	25	9	55	36	19	51	30	21	فرع دورا Dora Branch
84	51	33	14	8	6	13	9	4	19	10	9	38	24	14	فرع يطا Yatta Branch
409	147	262	53	18	35	96	41	55	114	47	67	146	41	105	فرع غزة Gaza Branch
146	57	89	15	6	9	33	12	21	49	19	30	49	20	29	فرع الوسطى Al-Wosta Branch
650	474	176	78	63	15	160	125	35	179	126	53	233	160	73	فرع جنين Jenin Branch
333	205	128	74	46	28	74	44	30	88	58	30	97	57	40	فرع طولكرم Tulkarm Branch
107	38	69	19	5	14	24	6	18	31	13	18	33	14	19	فرع خان يونس Khanyounis Branch
223	96	127	26	13	13	44	21	23	68	26	42	85	36	49	فرع رفح Rafah Branch
304	108	196	26	4	22	49	14	35	81	40	41	148	50	98	فرع شمال غزة North Gaza Branch
6574	3853	2721	981	603	378	1313	817	496	1918	1170	748	2362	1263	1099	المجموع



جامعة القدس المفتوحة

AL-Quds Open University

توزيع الطلبة في تخصص الإقتصاد حسب فروع الجامعة والمستوى الأكاديمي والجنس

,Distribution of Students In Economics Specialization By Branches, Academic Level
Gender

الفصل الثاني من العام الدراسي 2018/2019
1182

عدد الطلبة حسب المستوى الدراسي															فروع الجامعة	
المجموع Total			مستوى رابعة 4 Level			مستوى ثالثة 3 Level			مستوى ثانية 2 Level			مستوى أولى 1 Level			Branches	
			200 - 100			99 - 67			66 - 34			33 - 0				
المجموع	إناث	ذكور	المجموع	إناث	ذكور	المجموع	إناث	ذكور	المجموع	إناث	ذكور	المجموع	إناث	ذكور	الجنس Gender	
Total	Female	Male	Total	Female	Male	Total	Female	Male	Total	Female	Male	Total	Female	Male		
0	0	0	0	0	0	0	0	0	0	0	0	0	0	0	فرع القدس - العيزرية Al-Quds - Ezareyah Branch	
34	21	13	10	7	3	7	4	3	8	5	3	9	5	4	فرع نابلس Nablus Branch	
2	1	1	1	1	0	1	0	1	0	0	0	0	0	0	فرع قلقيلية Qalqilya Branch	
2	2	0	0	0	0	1	1	0	0	0	0	1	1	0	فرع سلفيت Salfeet Branch	
5	5	0	4	4	0	0	0	0	0	0	0	1	1	0	فرع طوباس Tubas Branch	
10	7	3	4	2	2	2	2	0	3	2	1	1	1	0	فرع رام الله والبيرة Ramallah & Al-Bireh Branch	
0	0	0	0	0	0	0	0	0	0	0	0	0	0	0	فرع أريحا Jericho Branch	
3	3	0	2	2	0	1	1	0	0	0	0	0	0	0	فرع بيت لحم Bethlehem Branch	
16	12	4	7	6	1	1	1	0	6	4	2	2	1	1	فرع الخليل Hebron Branch	
6	5	1	2	2	0	2	2	0	2	1	1	0	0	0	فرع دورا Dora Branch	
1	0	1	0	0	0	1	0	1	0	0	0	0	0	0	فرع يطا Yatta Branch	
4	1	3	2	1	1	0	0	0	2	0	2	0	0	0	فرع غزة Gaza Branch	
0	0	0	0	0	0	0	0	0	0	0	0	0	0	0	فرع الوسطى Al-Wosta Branch	
28	24	4	7	7	0	7	5	2	8	7	1	6	5	1	فرع جنين Jenin Branch	
4	2	2	1	1	0	0	0	0	2	1	1	1	0	1	فرع طولكرم Tulkarm Branch	
5	3	2	1	1	0	2	1	1	1	1	0	1	0	1	فرع خان يونس Khanyounis Branch	
0	0	0	0	0	0	0	0	0	0	0	0	0	0	0	فرع رفح Rafah Branch	
4	1	3	0	0	0	0	0	0	0	0	0	4	1	3	فرع شمال غزة North Gaza Branch	
124	87	37	41	34	7	25	17	8	32	21	11	26	15	11	المجموع	



جامعة القدس المفتوحة
AL-Quds Open University

توزيع الطلبة في تخصص المحاسبة حسب فروع الجامعة والمستوى الأكاديمي والجنس
Distribution of Students In Accounting Specialization By Branches, Academic Level
Gender

الفصل الثاني من العام الدراسي 2018/2019
1182

عدد الطلبة حسب المستوى الدراسي															فروع الجامعة	
المجموع Total			مستوى رابعة 4 Level			مستوى ثالثة 3 Level			مستوى ثانية 2 Level			مستوى أولى 1 Level			Branches	
			200 - 100			99 - 67			66 - 34			33 - 0				
المجموع	إناث	ذكور	المجموع	إناث	ذكور	المجموع	إناث	ذكور	المجموع	إناث	ذكور	المجموع	إناث	ذكور	الجنس Gender	
Total	Female	Male	Total	Female	Male	Total	Female	Male	Total	Female	Male	Total	Female	Male		
48	27	21	3	3	0	8	4	4	11	7	4	26	13	13	فرع القدس - العيزرية Al-Quds - Ezareyah Branch	
1313	660	653	187	76	111	278	163	115	367	193	174	481	228	253	فرع نابلس Nablus Branch	
236	161	75	25	20	5	64	41	23	70	54	16	77	46	31	فرع قلقيلية Qalqilya Branch	
303	155	148	27	15	12	63	36	27	82	50	32	131	54	77	فرع سلفيت Salfeet Branch	
191	108	83	25	16	9	31	19	12	57	33	24	78	40	38	فرع طوباس Tubas Branch	
984	499	485	123	80	43	184	122	62	273	130	143	404	167	237	فرع رام الله والبيرة Ramallah & Al-Bireh Branch	
151	97	54	20	15	5	28	16	12	47	34	13	56	32	24	فرع أريحا Jericho Branch	
314	192	122	36	28	8	58	34	24	89	56	33	131	74	57	فرع بيت لحم Bethlehem Branch	
705	363	342	122	67	55	135	72	63	214	116	98	234	108	126	فرع الخليل Hebron Branch	
136	95	41	14	12	2	28	19	9	35	25	10	59	39	20	فرع دورا Dora Branch	
108	71	37	13	6	7	16	9	7	32	22	10	47	34	13	فرع يطا Yatta Branch	
382	59	323	49	4	45	69	12	57	117	20	97	147	23	124	فرع غزة Gaza Branch	
126	45	81	13	3	10	26	8	18	47	21	26	40	13	27	فرع الوسطى Al-Wosta Branch	
968	556	412	140	85	55	223	134	89	302	196	106	303	141	162	فرع جنين Jenin Branch	
457	155	302	81	26	55	97	33	64	134	49	85	145	47	98	فرع طولكرم Tulkarm Branch	
153	25	128	13	1	12	27	2	25	51	10	41	62	12	50	فرع خان يونس Khanyounis Branch	
208	56	152	20	5	15	53	13	40	70	19	51	65	19	46	فرع رفح Rafah Branch	
239	50	189	23	7	16	42	9	33	63	14	49	111	20	91	فرع شمال غزة North Gaza Branch	
7022	3374	3648	934	469	465	1430	746	684	2061	1049	1012	2597	1110	1487	المجموع	



جامعة القدس المفتوحة

AL-Quds Open University

توزيع الطلبة في تخصص العلوم المالية والمصرفية حسب فروع الجامعة والمستوى الأكاديمي والجنس

,Distribution of Students In Banking and Financial Sciences Specialization By Branches

Academic Level, Gender

الفصل الثاني من العام الدراسي 2018/2019

1182

عدد الطلبة حسب المستوى الدراسي															فروع الجامعة
المجموع Total			مستوى رابعة			مستوى ثالثة			مستوى ثانية			مستوى أولى			Branches
			4 Level			3 Level			2 Level			1 Level			
المجموع Total			200 - 100			99 - 67			66 - 34			33 - 0			الجنس Gender
			المجموع	إناث	ذكور	المجموع	إناث	ذكور	المجموع	إناث	ذكور	المجموع	إناث	ذكور	
Total	Female	Male	Total	Female	Male	Total	Female	Male	Total	Female	Male	Total	Female	Male	
15	9	6	3	2	1	2	0	2	3	3	0	7	4	3	فرع القدس - العيزرية Al-Quds - Ezareyah Branch
280	193	87	45	32	13	70	44	26	75	54	21	90	63	27	فرع نابلس Nablus Branch
48	40	8	12	11	1	10	9	1	19	14	5	7	6	1	فرع قلقيلية Qalqilya Branch
59	45	14	5	3	2	10	8	2	21	18	3	23	16	7	فرع سلفيت Salfeet Branch
35	20	15	6	4	2	5	4	1	6	5	1	18	7	11	فرع طوباس Tubas Branch
335	211	124	55	36	19	66	50	16	97	63	34	117	62	55	فرع رام الله والبيرة Ramallah & Al-Bireh Branch
47	31	16	6	4	2	6	3	3	17	10	7	18	14	4	فرع أريحا Jericho Branch
69	50	19	9	5	4	22	18	4	21	16	5	17	11	6	فرع بيت لحم Bethlehem Branch
89	65	24	23	14	9	29	20	9	14	13	1	23	18	5	فرع الخليل Hebron Branch
36	29	7	6	4	2	3	2	1	16	14	2	11	9	2	فرع دورا Dora Branch
14	11	3	2	2	0	2	1	1	3	2	1	7	6	1	فرع يطا Yatta Branch
26	11	15	3	1	2	5	3	2	8	3	5	10	4	6	فرع غزة Gaza Branch
6	2	4	1	0	1	2	2	0	2	0	2	1	0	1	فرع الوسطى Al-Wosta Branch
214	169	45	33	20	13	64	54	10	60	46	14	57	49	8	فرع جنين Jenin Branch
98	50	48	25	14	11	20	11	9	30	14	16	23	11	12	فرع طولكرم Tulkarm Branch
8	3	5	2	0	2	0	0	0	2	1	1	4	2	2	فرع خان يونس Khanyounis Branch
11	5	6	3	0	3	0	0	0	3	2	1	5	3	2	فرع رفح Rafah Branch
35	14	21	5	2	3	9	4	5	6	2	4	15	6	9	فرع شمال غزة North Gaza Branch
1425	958	467	244	154	90	325	233	92	403	280	123	453	291	162	المجموع



جامعة القدس المفتوحة
AL-Quds Open University

توزيع الطلبة في تخصص التسويق حسب فروع الجامعة والمستوى الأكاديمي والجنس
Distribution of Students In Marketing Specialization By Branches, Academic Level
Gender

الفصل الثاني من العام الدراسي 2018/2019
1182

عدد الطلبة حسب المستوى الدراسي															فروع الجامعة	
المجموع Total			مستوى رابعة 4 Level			مستوى ثالثة 3 Level			مستوى ثانية 2 Level			مستوى أولى 1 Level			Branches	
			200 - 100			99 - 67			66 - 34			33 - 0				
المجموع	إناث	ذكور	المجموع	إناث	ذكور	المجموع	إناث	ذكور	المجموع	إناث	ذكور	المجموع	إناث	ذكور	الجنس Gender	
Total	Female	Male	Total	Female	Male	Total	Female	Male	Total	Female	Male	Total	Female	Male		
1	0	1	0	0	0	0	0	0	1	0	1	0	0	0	فرع القدس - العيزرية Al-Quds - Ezareyah Branch	
126	38	88	27	7	20	22	6	16	43	12	31	34	13	21	فرع نابلس Nablus Branch	
25	6	19	5	3	2	4	0	4	7	2	5	9	1	8	فرع قلقيلية Qalqilya Branch	
21	3	18	2	0	2	6	1	5	4	1	3	9	1	8	فرع سلفيت Salfeet Branch	
11	4	7	1	0	1	2	1	1	3	1	2	5	2	3	فرع طوباس Tubas Branch	
99	33	66	7	2	5	24	10	14	31	8	23	37	13	24	فرع رام الله والبيرة Ramallah & Al-Bireh Branch	
0	0	0	0	0	0	0	0	0	0	0	0	0	0	0	فرع أريحا Jericho Branch	
29	12	17	6	3	3	4	0	4	10	5	5	9	4	5	فرع بيت لحم Bethlehem Branch	
71	17	54	10	1	9	14	3	11	24	6	18	23	7	16	فرع الخليل Hebron Branch	
7	2	5	0	0	0	1	0	1	2	1	1	4	1	3	فرع دورا Dora Branch	
1	0	1	0	0	0	0	0	0	1	0	1	0	0	0	فرع يطا Yatta Branch	
8	0	8	1	0	1	1	0	1	0	0	0	6	0	6	فرع غزة Gaza Branch	
0	0	0	0	0	0	0	0	0	0	0	0	0	0	0	فرع الوسطى Al-Wosta Branch	
77	21	56	11	5	6	17	3	14	19	6	13	30	7	23	فرع جنين Jenin Branch	
89	12	77	21	4	17	12	4	8	31	2	29	25	2	23	فرع طولكرم Tulkarm Branch	
1	1	0	0	0	0	0	0	0	1	1	0	0	0	0	فرع خان يونس Khanyounis Branch	
2	0	2	1	0	1	0	0	0	1	0	1	0	0	0	فرع رفح Rafah Branch	
6	3	3	2	1	1	0	0	0	1	0	1	3	2	1	فرع شمال غزة North Gaza Branch	
574	152	422	94	26	68	107	28	79	179	45	134	194	53	141	المجموع	



جامعة القدس المفتوحة

AL-Quds Open University

توزيع الطلبة في تخصص الإدارة الصحية حسب فروع الجامعة والمستوى الأكاديمي والجنس

Distribution of Students In Health Management Specialization By Branches, Academic Level, Gender

الفصل الثاني من العام الدراسي 2018/2019

1182

عدد الطلبة حسب المستوى الدراسي															فروع الجامعة
المجموع Total			مستوى رابعة 4 Level			مستوى ثالثة 3 Level			مستوى ثانية 2 Level			مستوى أولى 1 Level			Branches
			200 - 100			99 - 67			66 - 34			33 - 0			
المجموع	إناث	ذكور	المجموع	إناث	ذكور	المجموع	إناث	ذكور	المجموع	إناث	ذكور	المجموع	إناث	ذكور	الجنس Gender
Total	Female	Male	Total	Female	Male	Total	Female	Male	Total	Female	Male	Total	Female	Male	
58	43	15	7	5	2	11	9	2	18	13	5	22	16	6	فرع القدس - العيزرية Al-Quds - Ezareyah Branch
532	437	95	237	194	43	161	137	24	102	83	19	32	23	9	فرع نابلس Nablus Branch
143	129	14	47	42	5	35	29	6	34	32	2	27	26	1	فرع قلقيلية Qalqilya Branch
99	90	9	26	24	2	36	32	4	18	17	1	19	17	2	فرع سلفيت Salfeet Branch
99	81	18	28	22	6	26	21	5	15	14	1	30	24	6	فرع طوباس Tubas Branch
366	301	65	109	97	12	96	83	13	96	71	25	65	50	15	فرع رام الله والبيرة Ramallah & Al-Bireh Branch
43	37	6	13	12	1	12	10	2	14	12	2	4	3	1	فرع أريحا Jericho Branch
419	364	55	97	88	9	142	124	18	112	97	15	68	55	13	فرع بيت لحم Bethlehem Branch
364	314	50	171	148	23	90	72	18	54	51	3	49	43	6	فرع الخليل Hebron Branch
156	141	15	38	35	3	49	44	5	42	38	4	27	24	3	فرع دورا Dora Branch
117	106	11	35	31	4	30	27	3	31	28	3	21	20	1	فرع يطا Yatta Branch
177	97	80	62	25	37	59	34	25	23	10	13	33	28	5	فرع غزة Gaza Branch
158	97	61	34	21	13	50	30	20	36	23	13	38	23	15	فرع الوسطى Al-Wosta Branch
249	217	32	141	122	19	82	75	7	20	16	4	6	4	2	فرع جنين Jenin Branch
284	247	37	91	84	7	79	72	7	70	56	14	44	35	9	فرع طولكرم Tulkarm Branch
109	64	45	42	25	17	33	19	14	19	9	10	15	11	4	فرع خان يونس Khanyounis Branch
163	103	60	65	42	23	60	36	24	27	17	10	11	8	3	فرع رفح Rafah Branch
170	114	56	55	39	16	45	30	15	24	14	10	46	31	15	فرع شمال غزة North Gaza Branch
3706	2982	724	1298	1056	242	1096	884	212	755	601	154	557	441	116	المجموع



جامعة القدس المفتوحة
AL-Quds Open University

توزيع الطلبة في كلية العلوم التربوية حسب التخصص وفروع الجامعة والجنس
Distribution of Students In Educational Sciences Faculty By Specialization, Branches, Gender

الفصل الثاني من العام الدراسي 2018/2019

1182

المجموع Total	مصادر التعلم وتكنولوجيا التعليم Learning Resources and Educational Technology			غير متخصص			تعليم العلوم Teaching Science			تعليم التربية الإسلامية Teaching Islamic Education			تعليم الاجتماعيات Teaching Social Studies			المرحلة الأساسية الأولى Elementary Education			اللغة العربية وأساليب تدريسها Arabic Language and its Teaching Methods			اللغة الإنجليزية وأساليب تدريسها English Language and its Teaching Methods			الرياضيات وأساليب تدريسها Mathematics and its Teaching Methods			التربية الخاصة Special Education			فروع الجامعة Branches	
	المجموع	إناث	ذكور	المجموع	إناث	ذكور	المجموع	إناث	ذكور	المجموع	إناث	ذكور	المجموع	إناث	ذكور	المجموع	إناث	ذكور	المجموع	إناث	ذكور	المجموع	إناث	ذكور	المجموع	إناث	ذكور	الجنس				
158	146	12							15	12	3	11	9	2	108	103	5	6	6	0	10	10	0	8	6	2		فرع أريحا Jericho Branch				
955	829	126	27	27	0			14	12	2	126	101	25	96	74	22	552	491	61	40	33	7	53	49	4	21	18	3	26	24	2	فرع الخليل Hebron Branch
358	308	50							80	45	35	33	24	9	224	221	3	5	4	1	8	6	2	8	8	0		فرع القدس - العيزرية Al-Quds - Ezareyah Branch				
308	253	55	1	1	0	1	1	0			25	16	9	4	2	2	189	169	20	14	10	4	24	15	9	15	12	3	35	27	8	فرع الوسطى Al-Wosta Branch
809	725	84							79	59	20	85	65	20	282	259	23	28	25	3	44	40	4	38	37	1	253	240	13		فرع بيت لحم Bethlehem Branch	
1579	1309	270	92	81	11			21	20	1	243	189	54	174	143	31	671	540	131	44	32	12	83	77	6	38	34	4	213	193	20	فرع جنين Jenin Branch
255	166	89	1	0	1				19	7	12	5	1	4	168	120	48	10	9	1	12	8	4	8	6	2	32	15	17		فرع خان يونس Khanyounis Branch	
378	320	58							64	49	15	58	44	14	200	180	20	21	19	2	21	18	3	14	10	4					فرع دورا Dora Branch	
1028	896	132	15	14	1			11	11	0	114	69	45	100	66	34	454	424	30	22	19	3	62	59	3	36	32	4	214	202	12	فرع رام الله والبيرة Ramallah & Al-Bireh Branch
635	473	162	2	1	1				72	42	30	24	8	16	377	307	70	37	32	5	26	21	5	19	13	6	78	49	29		فرع رفح Rafah Branch	
292	242	50							72	53	19	40	22	18	143	131	12	9	9	0	19	18	1	9	9	0					فرع سلفيت Salfeet Branch	
775	582	193	10	7	3				48	21	27	41	19	22	344	301	43	65	51	14	61	43	18	34	20	14	172	120	52		فرع شمال غزة North Gaza Branch	
262	211	51						1	1	0	31	21	10	23	19	4	147	119	28	7	6	1	19	12	7	14	14	0	20	19	1	فرع طوباس Tubas Branch
660	524	136						5	5	0	75	51	24	140	93	47	244	192	52	24	24	0	79	73	6	23	18	5	70	68	2	فرع طولكرم Tulkarm Branch



جامعة القدس المفتوحة

AL-Quds Open University

توزيع الطلبة في كلية العلوم التربوية حسب التخصص وفروع الجامعة والجنس

Distribution of Students In Educational Sciences Faculty By Specialization, Branches, Gender

الفصل الثاني من العام الدراسي 2018/2019

1182

المجموع Total	مصادر التعلم وتكنولوجيا التعليم Learning Resources and Educational Technology			غير متخصص			تعليم العلوم Teaching Science			تعليم التربية الإسلامية Teaching Islamic Education			تعليم الاجتماعيات Teaching Social Studies			المرحلة الأساسية الأولى Elementary Education			اللغة العربية وأساليب تدريسها Arabic Language and its Teaching Methods			اللغة الإنجليزية وأساليب تدريسها English Language and its Teaching Methods			الرياضيات وأساليب تدريسها Mathematics and its Teaching Methods			التربية الخاصة Special Education			فروع الجامعة Branches		
	المجموع	إناث	ذكور	المجموع	إناث	ذكور	المجموع	إناث	ذكور	المجموع	إناث	ذكور	المجموع	إناث	ذكور	المجموع	إناث	ذكور	المجموع	إناث	ذكور	المجموع	إناث	ذكور	المجموع	إناث	ذكور	الجنس					
454	322	132	8	7	1				37	18	19	28	9	19	235	187	48	28	18	10	41	31	10	23	13	10	54	39	15	فرع غزة Gaza Branch			
268	229	39							7	5	2	33	22	11	105	98	7	24	23	1	33	28	5	21	20	1			فرع قلقيلية Qalqilya Branch				
1367	1174	193	23	20	3				9	9	0	126	93	33	178	121	57	492	442	50	33	25	8	58	46	12	46	39	7	402	379	23	فرع نابلس Nablus Branch
445	377	68										44	35	9	36	29	7	329	283	46	12	10	2	19	16	3	5	4	1		فرع يطا Yatta Branch		
10986	9086	1900	179	158	21	1	1	0	68	63	5	1303	903	400	1121	781	340	5264	4567	697	429	355	74	672	570	102	380	313	67	1569	1375	194	المجموع



جامعة القدس المفتوحة
AL-Quds Open University

توزيع الطلبة القدامى في كلية العلوم التربوية حسب التخصص وفروع الجامعة والجنس
Distribution of Old Students In Educational Sciences Faculty By Specialization, Branches, Gender

الفصل الثاني من العام الدراسي 2018/2019

1182

المجموع Total	مصادر التعلم وتكنولوجيا التعليم Learning Resources and Educational Technology			غير متخصص			تعليم العلوم Teaching Science			تعليم التربية الإسلامية Teaching Islamic Education			تعليم الاجتماعيات Teaching Social Studies			المرحلة الأساسية الأولى Elementary Education			اللغة العربية وأساليب تدريسها Arabic Language and its Teaching Methods			اللغة الإنجليزية وأساليب تدريسها English Language and its Teaching Methods			الرياضيات وأساليب تدريسها Mathematics and its Teaching Methods			التربية الخاصة Special Education			فروع الجامعة Branches		
	المجموع	إناث	ذكور	المجموع	إناث	ذكور	المجموع	إناث	ذكور	المجموع	إناث	ذكور	المجموع	إناث	ذكور	المجموع	إناث	ذكور	المجموع	إناث	ذكور	المجموع	إناث	ذكور	المجموع	إناث	ذكور	الجنس					
151	140	11							15	12	3	11	9	2	101	97	4	6	6	0	10	10	0	8	6	2		فروع أريحا Jericho Branch					
924	803	121	25	25	0				14	12	2	121	97	24	93	72	21	531	473	58	40	33	7	53	49	4	21	18	3	26	24	2	فروع الخليل Hebron Branch
343	295	48										76	43	33	33	24	9	213	210	3	5	4	1	8	6	2	8	8	0		فروع القدس - العيزرية Al-Quds - Ezareyah Branch		
302	248	54	1	1	0	1	1	0				24	15	9	4	2	2	185	166	19	14	10	4	24	15	9	15	12	3	34	26	8	فروع الوسطى Al-Wosta Branch
789	708	81										72	54	18	84	65	19	278	255	23	28	25	3	44	40	4	38	37	1	245	232	13	فروع بيت لحم Bethlehem Branch
1544	1284	260	87	77	10				21	20	1	233	184	49	172	142	30	661	533	128	44	32	12	83	77	6	38	34	4	205	185	20	فروع جنين Jenin Branch
251	165	86	1	0	1							19	7	12	5	1	4	166	120	46	10	9	1	12	8	4	8	6	2	30	14	16	فروع خان يونس Khanyounis Branch
361	305	56										61	47	14	56	43	13	188	168	20	21	19	2	21	18	3	14	10	4			فروع دورا Dora Branch	
985	860	125	11	10	1				11	11	0	107	65	42	97	64	33	432	404	28	22	19	3	62	59	3	36	32	4	207	196	11	فروع رام الله والبيرة Ramallah & Al-Bireh Branch
619	460	159	1	0	1							71	42	29	23	7	16	366	297	69	37	32	5	26	21	5	19	13	6	76	48	28	فروع رفح Rafah Branch
280	234	46										68	51	17	37	20	17	138	127	11	9	9	0	19	18	1	9	9	0			فروع سلفيت Salfeet Branch	
763	573	190	10	7	3							46	21	25	38	17	21	341	298	43	65	51	14	61	43	18	34	20	14	168	116	52	فروع شمال غزة North Gaza Branch
254	204	50							1	1	0	29	20	9	22	18	4	142	114	28	7	6	1	19	12	7	14	14	0	20	19	1	فروع طوباس Tubas Branch
645	515	130							5	5	0	73	49	24	134	91	43	238	188	50	24	24	0	79	73	6	23	18	5	69	67	2	فروع طولكرم Tulkarm Branch



جامعة القدس المفتوحة
AL-Quds Open University

توزيع الطلبة القدامى في كلية العلوم التربوية حسب التخصص وفروع الجامعة والجنس
Distribution of Old Students In Educational Sciences Faculty By Specialization, Branches, Gender

الفصل الثاني من العام الدراسي 2018/2019

1182

المجموع Total	مصادر التعلم وتكنولوجيا التعليم Learning Resources and Educational Technology			غير متخصص			تعليم العلوم Teaching Science			تعليم التربية الإسلامية Teaching Islamic Education			تعليم الاجتماعيات Teaching Social Studies			المرحلة الأساسية الأولى Elementary Education			اللغة العربية وأساليب تدريسها Arabic Language and its Teaching Methods			اللغة الإنجليزية وأساليب تدريسها English Language and its Teaching Methods			الرياضيات وأساليب تدريسها Mathematics and its Teaching Methods			التربية الخاصة Special Education			فروع الجامعة Branches		
	المجموع	إناث	ذكور	المجموع	إناث	ذكور	المجموع	إناث	ذكور	المجموع	إناث	ذكور	المجموع	إناث	ذكور	المجموع	إناث	ذكور	المجموع	إناث	ذكور	المجموع	إناث	ذكور	المجموع	إناث	ذكور	الجنس					
444	313	131	7	6	1				35	16	19	28	9	19	230	182	48	28	18	10	41	31	10	23	13	10	52	38	14	فروع غزة Gaza Branch			
261	224	37							7	5	2	32	22	10	100	93	7	24	23	1	33	28	5	21	20	1			فروع قلقيلية Qalqilya Branch				
1321	1135	186	22	19	3				9	9	0	119	89	30	470	422	48	33	25	8	58	46	12	46	39	7	392	370	22	فروع نابلس Nablus Branch			
427	363	64							43	34	9	36	29	7	312	270	42	12	10	2	19	16	3	5	4	1			فروع يثا Yatta Branch				
10664	8829	1835	165	145	20	1	1	0	68	63	5	1244	868	376	1089	762	327	5092	4417	675	429	355	74	672	570	102	380	313	67	1524	1335	189	المجموع



جامعة القدس المفتوحة

AL-Quds Open University

توزيع الطلبة الجدد في كلية العلوم التربوية حسب التخصص وفروع الجامعة والجنس

Distribution of New Students In Educational Sciences Faculty By Specialization, Branches, Gender

الفصل الثاني من العام الدراسي 2018/2019

1182

المجموع Total	مصادر التعلم وتكنولوجيا التعليم Learning Resources and Educational Technology		غير متخصص		تعليم العلوم Teaching Science		تعليم التربية الإسلامية Teaching Islamic Education		تعليم الاجتماعيات Teaching Social Studies		المرحلة الأساسية الأولى Elementary Education		اللغة العربية وأساليب تدريسها Arabic Language and its Teaching Methods		اللغة الإنجليزية وأساليب تدريسها English Language and its Teaching Methods		الرياضيات وأساليب تدريسها Mathematics and its Teaching Methods		التربية الخاصة Special Education		فروع الجامعة Branches			
	المجموع	إناث	ذكور	إناث	ذكور	إناث	ذكور	إناث	ذكور	إناث	ذكور	إناث	ذكور	إناث	ذكور	إناث	ذكور	إناث	ذكور	إناث	ذكور	الجنس		
7	6	1					0	0	0	0	0	0	0	0	0	0	0	0	0	0	0	فرع أريحا Jericho Branch		
31	26	5	2	2	0	0	0	5	4	1	3	2	1	21	18	3	0	0	0	0	0	0	فرع الخليل Hebron Branch	
15	13	2					4	2	2	0	0	0	11	11	0	0	0	0	0	0	0	0	فرع القدس - العيزرية Al-Quds - Ezareyah Branch	
6	5	1	0	0	0	0	0	0	0	0	0	0	0	4	3	1	0	0	0	0	0	0	فرع الوسطى Al-Wosta Branch	
20	17	3					7	5	2	1	0	1	4	4	0	0	0	0	0	0	0	0	فرع بيت لحم Bethlehem Branch	
35	25	10	5	4	1	0	0	0	10	5	5	2	1	1	10	7	3	0	0	0	0	0	0	فرع جنين Jenin Branch
4	1	3	0	0	0			0	0	0	0	0	0	2	0	2	0	0	0	0	0	0	0	فرع خان يونس Khanyounis Branch
17	15	2					3	2	1	2	1	1	12	12	0	0	0	0	0	0	0	0	0	فرع دورا Dora Branch
43	36	7	4	4	0	0	0	7	4	3	3	2	1	22	20	2	0	0	0	0	0	0	0	فرع رام الله والبيرة Ramallah & Al-Bireh Branch
16	13	3	1	1	0			1	0	1	1	1	0	11	10	1	0	0	0	0	0	0	0	فرع رفح Rafah Branch
12	8	4					4	2	2	3	2	1	5	4	1	0	0	0	0	0	0	0	0	فرع سلفيت Salfeet Branch
12	9	3	0	0	0			2	0	2	3	2	1	3	3	0	0	0	0	0	0	0	0	فرع شمال غزة North Gaza Branch
8	7	1				0	0	0	2	1	1	1	0	5	5	0	0	0	0	0	0	0	0	فرع طوباس Tubas Branch
15	9	6				0	0	0	2	2	0	6	2	4	6	4	2	0	0	0	0	0	0	فرع طولكرم Tulkarm Branch



جامعة القدس المفتوحة

AL-Quds Open University

توزيع الطلبة الجدد في كلية العلوم التربوية حسب التخصص وفروع الجامعة والجنس

Distribution of New Students In Educational Sciences Faculty By Specialization, Branches, Gender

الفصل الثاني من العام الدراسي 2018/2019

1182

المجموع Total	مصادر التعلم وتكنولوجيا التعليم Learning Resources and Educational Technology			غير متخصص			تعليم العلوم Teaching Science			تعليم التربية الإسلامية Teaching Islamic Education			تعليم الاجتماعيات Teaching Social Studies			المرحلة الأساسية الأولى Elementary Education			اللغة العربية وأساليب تدريسها Arabic Language and its Teaching Methods			اللغة الإنجليزية وأساليب تدريسها English Language and its Teaching Methods			الرياضيات وأساليب تدريسها Mathematics and its Teaching Methods			التربية الخاصة Special Education			فروع الجامعة Branches				
	المجموع	إناث	ذكور	المجموع	إناث	ذكور	المجموع	إناث	ذكور	المجموع	إناث	ذكور	المجموع	إناث	ذكور	المجموع	إناث	ذكور	المجموع	إناث	ذكور	المجموع	إناث	ذكور	المجموع	إناث	ذكور	الجنس							
10	9	1	1	1	0				2	2	0	0	0	0	5	5	0	0	0	0	0	0	0	0	0	0	0	0	2	1	1	فروع غزة Gaza Branch			
7	5	2							0	0	0	1	0	1	1	0	1	5	5	0	0	0	0	0	0	0	0	0	0	0	0	فروع قلقيلية Qalqilya Branch			
46	39	7	1	1	0				0	0	0	7	4	3	6	5	1	22	20	2	0	0	0	0	0	0	0	0	0	0	10	9	1	فروع نابلس Nablus Branch	
18	14	4										1	1	0	0	0	0	17	13	4	0	0	0	0	0	0	0	0	0	0	0	0	فروع يطا Yatta Branch		
322	257	65	14	13	1	0	0	0	0	0	0	59	35	24	32	19	13	172	150	22	0	0	0	0	0	0	0	0	0	0	0	45	40	5	المجموع



جامعة القدس المفتوحة

AL-Quds Open University

توزيع الطلبة في كلية العلوم التربوية حسب فروع الجامعة والمستوى الأكاديمي والجنس

Distribution of Students In Educational Sciences Faculty By Branches, Academic Level, Gender

الفصل الثاني من العام الدراسي 2018/2019
1182

عدد الطلبة حسب المستوى الدراسي															فروع الجامعة
المجموع Total			مستوى رابعة			مستوى ثالثة			مستوى ثانية			مستوى أولى			Branches
			4 Level			3 Level			2 Level			1 Level			
المجموع Total			200 - 100			99 - 67			66 - 34			33 - 0			الجنس Gender
			المجموع	إناث	ذكور	المجموع	إناث	ذكور	المجموع	إناث	ذكور	المجموع	إناث	ذكور	
Total	Female	Male	Total	Female	Male	Total	Female	Male	Total	Female	Male	Total	Female	Male	
358	308	50	64	53	11	71	66	5	100	86	14	123	103	20	فرع القدس - العيزرية Al-Quds - Ezareyah Branch
1367	1174	193	411	354	57	287	238	49	288	255	33	381	327	54	فرع نابلس Nablus Branch
268	229	39	93	81	12	59	50	9	62	52	10	54	46	8	فرع قلقيلية Qalqilya Branch
292	242	50	59	52	7	69	58	11	87	71	16	77	61	16	فرع سلفيت Salfeet Branch
262	211	51	60	46	14	70	57	13	43	35	8	89	73	16	فرع طوباس Tubas Branch
1028	896	132	282	251	31	258	226	32	231	196	35	257	223	34	فرع رام الله والبيرة Ramallah & Al-Bireh Branch
158	146	12	34	31	3	41	36	5	37	36	1	46	43	3	فرع أريحا Jericho Branch
809	725	84	172	149	23	175	156	19	206	185	21	256	235	21	فرع بيت لحم Bethlehem Branch
955	829	126	262	226	36	215	188	27	233	200	33	245	215	30	فرع الخليل Hebron Branch
378	320	58	109	95	14	79	66	13	90	77	13	100	82	18	فرع دورا Dora Branch
445	377	68	61	48	13	81	72	9	126	105	21	177	152	25	فرع يطا Yatta Branch
454	322	132	132	92	40	99	71	28	115	85	30	108	74	34	فرع غزة Gaza Branch
308	253	55	76	65	11	79	58	21	71	59	12	82	71	11	فرع الوسطى Al-Wosta Branch
1579	1309	270	372	321	51	353	299	54	373	309	64	481	380	101	فرع جنين Jenin Branch
660	524	136	207	167	40	155	127	28	153	110	43	145	120	25	فرع طولكرم Tulkarm Branch
255	166	89	55	34	21	71	47	24	73	55	18	56	30	26	فرع خان يونس Khanyounis Branch
635	473	162	147	100	47	155	125	30	201	165	36	132	83	49	فرع رفح Rafah Branch
775	582	193	181	140	41	176	130	46	165	131	34	253	181	72	فرع شمال غزة North Gaza Branch
10986	9086	1900	2777	2305	472	2493	2070	423	2654	2212	442	3062	2499	563	المجموع



جامعة القدس المفتوحة

AL-Quds Open University

توزيع الطلبة في تخصص المرحلة الأساسية الأولى حسب فروع الجامعة والمستوى الأكاديمي والجنس

Distribution of Students In Elementary Education Specialization By Branches, Academic Level, Gender

الفصل الثاني من العام الدراسي 2018/2019

1182

عدد الطلبة حسب المستوى الدراسي															فروع الجامعة
المجموع Total			مستوى رابعة			مستوى ثالثة			مستوى ثانية			مستوى أولى			Branches
			4 Level			3 Level			2 Level			1 Level			
			200 - 100			99 - 67			66 - 34			33 - 0			الجنس Gender
المجموع	إناث	ذكور	المجموع	إناث	ذكور	المجموع	إناث	ذكور	المجموع	إناث	ذكور	المجموع	إناث	ذكور	
Total	Female	Male	Total	Female	Male	Total	Female	Male	Total	Female	Male	Total	Female	Male	
224	221	3	30	30	0	50	50	0	63	62	1	81	79	2	فرع القدس - العيزرية Al-Quds - Ezareyah Branch
492	442	50	120	103	17	109	100	9	121	113	8	142	126	16	فرع نابلس Nablus Branch
105	98	7	22	18	4	19	18	1	31	30	1	33	32	1	فرع قلقيلية Qalqilya Branch
143	131	12	20	17	3	30	29	1	47	43	4	46	42	4	فرع سلفيت Salfeet Branch
147	119	28	23	16	7	43	35	8	29	25	4	52	43	9	فرع طوباس Tubas Branch
454	424	30	93	86	7	116	104	12	117	112	5	128	122	6	فرع رام الله والبيرة Ramallah & Al-Bireh Branch
108	103	5	19	18	1	21	18	3	28	28	0	40	39	1	فرع أريحا Jericho Branch
282	259	23	62	52	10	51	45	6	80	74	6	89	88	1	فرع بيت لحم Bethlehem Branch
552	491	61	110	95	15	109	94	15	165	149	16	168	153	15	فرع الخليل Hebron Branch
200	180	20	36	34	2	38	31	7	52	47	5	74	68	6	فرع دورا Dora Branch
329	283	46	22	17	5	54	49	5	108	92	16	145	125	20	فرع يطا Yatta Branch
235	187	48	67	54	13	55	44	11	65	51	14	48	38	10	فرع غزة Gaza Branch
189	169	20	46	43	3	45	38	7	51	45	6	47	43	4	فرع الوسطى Al-Wosta Branch
671	540	131	154	126	28	166	142	24	176	138	38	175	134	41	فرع جنين Jenin Branch
244	192	52	50	37	13	55	44	11	76	57	19	63	54	9	فرع طولكرم Tulkarm Branch
168	120	48	32	21	11	43	32	11	54	44	10	39	23	16	فرع خان يونس Khanyounis Branch
377	307	70	64	41	23	101	88	13	130	118	12	82	60	22	فرع رفح Rafah Branch
344	301	43	87	73	14	64	57	7	93	86	7	100	85	15	فرع شمال غزة North Gaza Branch
5264	4567	697	1057	881	176	1169	1018	151	1486	1314	172	1552	1354	198	المجموع



جامعة القدس المفتوحة

AL-Quds Open University

توزيع الطلبة في تخصص تعليم التربية الإسلامية حسب فروع الجامعة والمستوى الأكاديمي والجنس

,Distribution of Students In Teaching Islamic Education Specialization By Branches

Academic Level, Gender

الفصل الثاني من العام الدراسي 2018/2019

1182

عدد الطلبة حسب المستوى الدراسي

فروع الجامعة

عدد الطلبة حسب المستوى الدراسي															فروع الجامعة
المجموع Total			مستوى رابعة			مستوى ثالثة			مستوى ثانية			مستوى أولى			Branches
			4 Level			3 Level			2 Level			1 Level			
المجموع Total			200 - 100			99 - 67			66 - 34			33 - 0			الجنس Gender
			المجموع	إناث	ذكور	المجموع	إناث	ذكور	المجموع	إناث	ذكور	المجموع	إناث	ذكور	
Total	Female	Male	Total	Female	Male	Total	Female	Male	Total	Female	Male	Total	Female	Male	
80	45	35	19	11	8	13	8	5	19	11	8	29	15	14	فرع القدس - العيزرية Al-Quds - Ezareyah Branch
126	93	33	37	33	4	36	23	13	24	17	7	29	20	9	فرع نابلس Nablus Branch
33	22	11	9	7	2	5	3	2	8	5	3	11	7	4	فرع قلقيلية Qalqilya Branch
72	53	19	12	10	2	15	13	2	29	19	10	16	11	5	فرع سلفيت Salfeet Branch
31	21	10	9	6	3	6	4	2	3	2	1	13	9	4	فرع طوباس Tubas Branch
114	69	45	28	20	8	27	19	8	26	14	12	33	16	17	فرع رام الله والبيرة Ramallah & Al-Bireh Branch
15	12	3	3	2	1	2	2	0	6	6	0	4	2	2	فرع أريحا Jericho Branch
79	59	20	24	20	4	17	12	5	15	11	4	23	16	7	فرع بيت لحم Bethlehem Branch
126	101	25	38	31	7	31	26	5	30	23	7	27	21	6	فرع الخليل Hebron Branch
64	49	15	26	20	6	12	11	1	17	13	4	9	5	4	فرع دورا Dora Branch
44	35	9	8	4	4	10	9	1	11	8	3	15	14	1	فرع يطا Yatta Branch
37	18	19	12	4	8	5	2	3	11	6	5	9	6	3	فرع غزة Gaza Branch
25	16	9	5	2	3	7	4	3	5	4	1	8	6	2	فرع الوسطى Al-Wosta Branch
243	189	54	61	55	6	59	45	14	53	41	12	70	48	22	فرع جنين Jenin Branch
75	51	24	23	14	9	14	10	4	21	13	8	17	14	3	فرع طولكرم Tulkarm Branch
19	7	12	4	2	2	5	2	3	6	1	5	4	2	2	فرع خان يونس Khanyounis Branch
72	42	30	15	9	6	13	6	7	29	18	11	15	9	6	فرع رفح Rafah Branch
48	21	27	7	6	1	10	3	7	11	4	7	20	8	12	فرع شمال غزة North Gaza Branch
1303	903	400	340	256	84	287	202	85	324	216	108	352	229	123	المجموع



جامعة القدس المفتوحة
AL-Quds Open University

توزيع الطلبة في تخصص تعليم الإجتماعيات حسب فروع الجامعة والمستوى الأكاديمي والجنس

,Distribution of Students In Teaching Social Studies Specialization By Branches
Academic Level, Gender

الفصل الثاني من العام الدراسي 2018/2019
1182

عدد الطلبة حسب المستوى الدراسي															فروع الجامعة	
المجموع Total			مستوى رابعة			مستوى ثالثة			مستوى ثانية			مستوى أولى			Branches	
			4 Level			3 Level			2 Level			1 Level				
			200 - 100			99 - 67			66 - 34			33 - 0			الجنس Gender	
المجموع	إناث	ذكور	المجموع	إناث	ذكور	المجموع	إناث	ذكور	المجموع	إناث	ذكور	المجموع	إناث	ذكور		
Total	Female	Male	Total	Female	Male	Total	Female	Male	Total	Female	Male	Total	Female	Male		
33	24	9	1	1	0	5	5	0	15	10	5	12	8	4	فرع القدس - العيزرية Al-Quds - Ezareyah Branch	
178	121	57	50	38	12	40	24	16	40	28	12	48	31	17	فرع نابلس Nablus Branch	
45	33	12	9	7	2	10	9	1	16	10	6	10	7	3	فرع قلقيلية Qalqilya Branch	
40	22	18	7	5	2	12	5	7	8	6	2	13	6	7	فرع سلفيت Salfeet Branch	
23	19	4	7	6	1	7	5	2	3	2	1	6	6	0	فرع طوباس Tubas Branch	
100	66	34	28	21	7	25	20	5	27	12	15	20	13	7	فرع رام الله والبيرة Ramallah & Al-Bireh Branch	
11	9	2	1	1	0	6	5	1	2	1	1	2	2	0	فرع أريحا Jericho Branch	
85	65	20	30	24	6	21	16	5	16	11	5	18	14	4	فرع بيت لحم Bethlehem Branch	
96	74	22	27	23	4	21	19	2	21	14	7	27	18	9	فرع الخليل Hebron Branch	
58	44	14	13	11	2	12	10	2	17	14	3	16	9	7	فرع دورا Dora Branch	
36	29	7	13	11	2	7	5	2	5	4	1	11	9	2	فرع يطا Yatta Branch	
28	9	19	6	1	5	2	1	1	7	3	4	13	4	9	فرع غزة Gaza Branch	
4	2	2	1	1	0	0	0	0	2	1	1	1	0	1	فرع الوسطى Al-Wosta Branch	
174	143	31	42	40	2	41	34	7	50	41	9	41	28	13	فرع جنين Jenin Branch	
140	93	47	46	33	13	40	31	9	30	17	13	24	12	12	فرع طولكرم Tulkarm Branch	
5	1	4	3	1	2	0	0	0	1	0	1	1	0	1	فرع خان يونس Khanyounis Branch	
24	8	16	3	2	1	2	2	0	9	3	6	10	1	9	فرع رفح Rafah Branch	
41	19	22	2	1	1	6	2	4	7	4	3	26	12	14	فرع شمال غزة North Gaza Branch	
1121	781	340	289	227	62	257	193	64	276	181	95	299	180	119	المجموع	



جامعة القدس المفتوحة

AL-Quds Open University

توزيع الطلبة في تخصص التربية الخاصة حسب فروع الجامعة والمستوى الأكاديمي والجنس

Distribution of Students In Special Education Specialization By Branches, Academic Level, Gender

الفصل الثاني من العام الدراسي 2018/2019

1182

عدد الطلبة حسب المستوى الدراسي															فروع الجامعة	
المجموع Total			مستوى رابعة 4 Level			مستوى ثالثة 3 Level			مستوى ثانية 2 Level			مستوى أولى 1 Level			Branches	
			200 - 100			99 - 67			66 - 34			33 - 0				
المجموع	إناث	ذكور	المجموع	إناث	ذكور	المجموع	إناث	ذكور	المجموع	إناث	ذكور	المجموع	إناث	ذكور	الجنس Gender	
Total	Female	Male	Total	Female	Male	Total	Female	Male	Total	Female	Male	Total	Female	Male		
0	0	0	0	0	0	0	0	0	0	0	0	0	0	0	فرع القدس - العيزرية Al-Quds - Ezareyah Branch	
402	379	23	99	93	6	72	66	6	90	86	4	141	134	7	فرع نابلس Nablus Branch	
0	0	0	0	0	0	0	0	0	0	0	0	0	0	0	فرع قلقيلية Qalqilya Branch	
0	0	0	0	0	0	0	0	0	0	0	0	0	0	0	فرع سلفيت Salfeet Branch	
20	19	1	0	0	0	8	8	0	7	6	1	5	5	0	فرع طوباس Tubas Branch	
214	202	12	61	59	2	45	40	5	47	45	2	61	58	3	فرع رام الله والبيرة Ramallah & Al-Bireh Branch	
0	0	0	0	0	0	0	0	0	0	0	0	0	0	0	فرع أريحا Jericho Branch	
253	240	13	0	0	0	38	38	0	90	85	5	125	117	8	فرع بيت لحم Bethlehem Branch	
26	24	2	3	2	1	21	20	1	2	2	0	0	0	0	فرع الخليل Hebron Branch	
0	0	0	0	0	0	0	0	0	0	0	0	0	0	0	فرع دورا Dora Branch	
0	0	0	0	0	0	0	0	0	0	0	0	0	0	0	فرع يطا Yatta Branch	
54	39	15	5	4	1	7	4	3	25	20	5	17	11	6	فرع غزة Gaza Branch	
35	27	8	1	1	0	8	4	4	9	6	3	17	16	1	فرع الوسطى Al-Wosta Branch	
213	193	20	0	0	0	34	32	2	75	72	3	104	89	15	فرع جنين Jenin Branch	
70	68	2	1	1	0	13	12	1	16	15	1	40	40	0	فرع طولكرم Tulkarm Branch	
32	15	17	3	1	2	12	4	8	7	5	2	10	5	5	فرع خان يونس Khanyounis Branch	
78	49	29	11	6	5	19	13	6	25	18	7	23	12	11	فرع رفح Rafah Branch	
172	120	52	20	13	7	42	31	11	42	29	13	68	47	21	فرع شمال غزة North Gaza Branch	
1569	1375	194	204	180	24	319	272	47	435	389	46	611	534	77	المجموع	



جامعة القدس المفتوحة
AL-Quds Open University

توزيع الطلبة في تخصص مصادر التعلم وتكنولوجيا التعليم حسب فروع الجامعة والمستوى الأكاديمي والجنس

Distribution of Students In Learning Resources and Educational Technology

Specialization By Branches, Academic Level, Gender

الفصل الثاني من العام الدراسي 2018/2019

1182

عدد الطلبة حسب المستوى الدراسي															فروع الجامعة	
المجموع Total			مستوى رابعة			مستوى ثالثة			مستوى ثانية			مستوى أولى			Branches	
			4 Level			3 Level			2 Level			1 Level				
			200 - 100			99 - 67			66 - 34			33 - 0			الجنس Gender	
المجموع	إناث	ذكور	المجموع	إناث	ذكور	المجموع	إناث	ذكور	المجموع	إناث	ذكور	المجموع	إناث	ذكور		
Total	Female	Male	Total	Female	Male	Total	Female	Male	Total	Female	Male	Total	Female	Male		
0	0	0	0	0	0	0	0	0	0	0	0	0	0	0	فرع القدس - العيزرية Al-Quds - Ezareyah Branch	
23	20	3	0	0	0	0	0	0	4	4	0	19	16	3	فرع نابلس Nablus Branch	
0	0	0	0	0	0	0	0	0	0	0	0	0	0	0	فرع قلقيلية Qalqilya Branch	
0	0	0	0	0	0	0	0	0	0	0	0	0	0	0	فرع سلفيت Salfeet Branch	
0	0	0	0	0	0	0	0	0	0	0	0	0	0	0	فرع طوباس Tubas Branch	
15	14	1	0	0	0	0	0	0	1	1	0	14	13	1	فرع رام الله والبيرة Ramallah & Al-Bireh Branch	
0	0	0	0	0	0	0	0	0	0	0	0	0	0	0	فرع أريحا Jericho Branch	
0	0	0	0	0	0	0	0	0	0	0	0	0	0	0	فرع بيت لحم Bethlehem Branch	
27	27	0	0	0	0	0	0	0	4	4	0	23	23	0	فرع الخليل Hebron Branch	
0	0	0	0	0	0	0	0	0	0	0	0	0	0	0	فرع دورا Dora Branch	
0	0	0	0	0	0	0	0	0	0	0	0	0	0	0	فرع يطا Yatta Branch	
8	7	1	0	0	0	0	0	0	0	0	0	8	7	1	فرع غزة Gaza Branch	
1	1	0	0	0	0	0	0	0	0	0	0	1	1	0	فرع الوسطى Al-Wosta Branch	
92	81	11	0	0	0	0	0	0	3	2	1	89	79	10	فرع جنين Jenin Branch	
0	0	0	0	0	0	0	0	0	0	0	0	0	0	0	فرع طولكرم Tulkarm Branch	
1	0	1	0	0	0	0	0	0	0	0	0	1	0	1	فرع خان يونس Khanyounis Branch	
2	1	1	0	0	0	0	0	0	0	0	0	2	1	1	فرع رفح Rafah Branch	
10	7	3	0	0	0	0	0	0	0	0	0	10	7	3	فرع شمال غزة North Gaza Branch	
179	158	21	0	0	0	0	0	0	12	11	1	167	147	20	المجموع	



جامعة القدس المفتوحة
AL-Quds Open University

توزيع الطلبة في تخصص اللغة العربية وأساليب تدريسها حسب فروع الجامعة والمستوى الأكاديمي والجنس

Distribution of Students In Arabic Language and its Teaching Methods Specialization By
Branches, Academic Level, Gender

الفصل الثاني من العام الدراسي 2018/2019

1182

عدد الطلبة حسب المستوى الدراسي															فروع الجامعة
المجموع Total			مستوى رابعة			مستوى ثالثة			مستوى ثانية			مستوى أولى			Branches
			4 Level			3 Level			2 Level			1 Level			
			200 - 100			99 - 67			66 - 34			33 - 0			الجنس Gender
المجموع	إناث	ذكور	المجموع	إناث	ذكور	المجموع	إناث	ذكور	المجموع	إناث	ذكور	المجموع	إناث	ذكور	
Total	Female	Male	Total	Female	Male	Total	Female	Male	Total	Female	Male	Total	Female	Male	
5	4	1	4	3	1	1	1	0	0	0	0	0	0	0	فرع القدس - العيزرية Al-Quds - Ezareyah Branch
33	25	8	24	17	7	9	8	1	0	0	0	0	0	0	فرع نابلس Nablus Branch
24	23	1	15	15	0	8	7	1	1	1	0	0	0	0	فرع قلقيلية Qalqilya Branch
9	9	0	6	6	0	2	2	0	0	0	0	1	1	0	فرع سلفيت Salfeet Branch
7	6	1	5	5	0	1	1	0	0	0	0	1	0	1	فرع طوباس Tubas Branch
22	19	3	11	9	2	8	7	1	3	3	0	0	0	0	فرع رام الله والبيرة Ramallah & Al-Bireh Branch
6	6	0	3	3	0	2	2	0	1	1	0	0	0	0	فرع أريحا Jericho Branch
28	25	3	15	13	2	11	10	1	2	2	0	0	0	0	فرع بيت لحم Bethlehem Branch
40	33	7	25	22	3	12	8	4	3	3	0	0	0	0	فرع الخليل Hebron Branch
21	19	2	15	13	2	5	5	0	1	1	0	0	0	0	فرع دورا Dora Branch
12	10	2	6	6	0	3	2	1	0	0	0	3	2	1	فرع يطا Yatta Branch
28	18	10	16	11	5	6	3	3	3	2	1	3	2	1	فرع غزة Gaza Branch
14	10	4	6	6	0	8	4	4	0	0	0	0	0	0	فرع الوسطى Al-Wosta Branch
44	32	12	27	19	8	15	11	4	1	1	0	1	1	0	فرع جنين Jenin Branch
24	24	0	18	18	0	4	4	0	2	2	0	0	0	0	فرع طولكرم Tulkarm Branch
10	9	1	6	6	0	3	2	1	1	1	0	0	0	0	فرع خان يونس Khanyounis Branch
37	32	5	26	21	5	8	8	0	3	3	0	0	0	0	فرع رفح Rafah Branch
65	51	14	32	26	6	23	17	6	4	4	0	6	4	2	فرع شمال غزة North Gaza Branch
429	355	74	260	219	41	129	102	27	25	24	1	15	10	5	المجموع



جامعة القدس المفتوحة
AL-Quds Open University

توزيع الطلبة في تخصص اللغة الإنجليزية وأساليب تدريسها حسب فروع الجامعة والمستوى الأكاديمي والجنس

Distribution of Students In English Language and its Teaching Methods Specialization

By Branches, Academic Level, Gender

الفصل الثاني من العام الدراسي 2018/2019

1182

عدد الطلبة حسب المستوى الدراسي															فروع الجامعة	
المجموع Total			مستوى رابعة			مستوى ثالثة			مستوى ثانية			مستوى أولى			Branches	
			4 Level			3 Level			2 Level			1 Level				
			200 - 100			99 - 67			66 - 34			33 - 0				
المجموع	إناث	ذكور	المجموع	إناث	ذكور	المجموع	إناث	ذكور	المجموع	إناث	ذكور	المجموع	إناث	ذكور	الجنس	
Total	Female	Male	Total	Female	Male	Total	Female	Male	Total	Female	Male	Total	Female	Male	Gender	
8	6	2	6	4	2	0	0	0	1	1	0	1	1	0	فرع القدس - العيزرية Al-Quds - Ezareyah Branch	
58	46	12	38	32	6	14	10	4	6	4	2	0	0	0	فرع نابلس Nablus Branch	
33	28	5	18	16	2	11	8	3	4	4	0	0	0	0	فرع قلقيلية Qalqilya Branch	
19	18	1	9	9	0	8	7	1	2	2	0	0	0	0	فرع سلفيت Salfeet Branch	
19	12	7	10	7	3	2	1	1	1	0	1	6	4	2	فرع طوباس Tubas Branch	
62	59	3	31	29	2	23	23	0	7	6	1	1	1	0	فرع رام الله والبيرة Ramallah & Al-Bireh Branch	
10	10	0	4	4	0	6	6	0	0	0	0	0	0	0	فرع أريحا Jericho Branch	
44	40	4	24	23	1	18	17	1	1	0	1	1	0	1	فرع بيت لحم Bethlehem Branch	
53	49	4	31	29	2	15	15	0	7	5	2	0	0	0	فرع الخليل Hebron Branch	
21	18	3	10	10	0	10	8	2	0	0	0	1	0	1	فرع دورا Dora Branch	
19	16	3	9	8	1	5	5	0	2	1	1	3	2	1	فرع يطا Yatta Branch	
41	31	10	17	13	4	15	10	5	3	3	0	6	5	1	فرع غزة Gaza Branch	
24	15	9	10	5	5	9	7	2	1	1	0	4	2	2	فرع الوسطى Al-Wosta Branch	
83	77	6	47	43	4	25	24	1	10	9	1	1	1	0	فرع جنين Jenin Branch	
79	73	6	53	50	3	21	19	2	4	4	0	1	0	1	فرع طولكرم Tulkarm Branch	
12	8	4	4	1	3	4	4	0	3	3	0	1	0	1	فرع خان يونس Khanyounis Branch	
26	21	5	16	14	2	8	5	3	2	2	0	0	0	0	فرع رفح Rafah Branch	
61	43	18	20	15	5	22	14	8	6	4	2	13	10	3	فرع شمال غزة North Gaza Branch	
672	570	102	357	312	45	216	183	33	60	49	11	39	26	13	المجموع	



جامعة القدس المفتوحة

AL-Quds Open University

توزيع الطلبة في تخصص الرياضيات وأساليب تدريسها حسب فروع الجامعة والمستوى الأكاديمي والجنس

Distribution of Students In Mathematics and its Teaching Methods Specialization By

Branches, Academic Level, Gender

الفصل الثاني من العام الدراسي 2018/2019

1182

عدد الطلبة حسب المستوى الدراسي															فروع الجامعة	
المجموع Total			مستوى رابعة			مستوى ثالثة			مستوى ثانية			مستوى أولى			Branches	
			4 Level			3 Level			2 Level			1 Level				
			200 - 100			99 - 67			66 - 34			33 - 0			الجنس Gender	
المجموع	إناث	ذكور	المجموع	إناث	ذكور	المجموع	إناث	ذكور	المجموع	إناث	ذكور	المجموع	إناث	ذكور		
Total	Female	Male	Total	Female	Male	Total	Female	Male	Total	Female	Male	Total	Female	Male		
8	8	0	4	4	0	2	2	0	2	2	0	0	0	0	فرع القدس - العيزرية Al-Quds - Ezareyah Branch	
46	39	7	34	29	5	7	7	0	3	3	0	2	0	2	فرع نابلس Nablus Branch	
21	20	1	15	14	1	4	4	0	2	2	0	0	0	0	فرع قلقيلية Qalqilya Branch	
9	9	0	5	5	0	2	2	0	1	1	0	1	1	0	فرع سلفيت Salfeet Branch	
14	14	0	6	6	0	2	2	0	0	0	0	6	6	0	فرع طوباس Tubas Branch	
36	32	4	22	19	3	11	10	1	3	3	0	0	0	0	فرع رام الله والبيرة Ramallah & Al-Bireh Branch	
8	6	2	4	3	1	4	3	1	0	0	0	0	0	0	فرع أريحا Jericho Branch	
38	37	1	17	17	0	19	18	1	2	2	0	0	0	0	فرع بيت لحم Bethlehem Branch	
21	18	3	15	13	2	5	5	0	1	0	1	0	0	0	فرع الخليل Hebron Branch	
14	10	4	9	7	2	2	1	1	3	2	1	0	0	0	فرع دورا Dora Branch	
5	4	1	3	2	1	2	2	0	0	0	0	0	0	0	فرع يطا Yatta Branch	
23	13	10	9	5	4	9	7	2	1	0	1	4	1	3	فرع غزة Gaza Branch	
15	12	3	7	7	0	2	1	1	3	2	1	3	2	1	فرع الوسطى Al-Wosta Branch	
38	34	4	26	24	2	9	7	2	3	3	0	0	0	0	فرع جنين Jenin Branch	
23	18	5	14	12	2	5	4	1	4	2	2	0	0	0	فرع طولكرم Tulkarm Branch	
8	6	2	3	2	1	4	3	1	1	1	0	0	0	0	فرع خان يونس Khanyounis Branch	
19	13	6	12	7	5	4	3	1	3	3	0	0	0	0	فرع رفح Rafah Branch	
34	20	14	13	6	7	9	6	3	2	0	2	10	8	2	فرع شمال غزة North Gaza Branch	
380	313	67	218	182	36	102	87	15	34	26	8	26	18	8	المجموع	



جامعة القدس المفتوحة

AL-Quds Open University

توزيع الطلبة في تخصص تعليم العلوم حسب فروع الجامعة والمستوى الأكاديمي والجنس

Distribution of Students In Teaching Science Specialization By Branches, Academic Level, Gender

الفصل الثاني من العام الدراسي 2018/2019

1182

عدد الطلبة حسب المستوى الدراسي															فروع الجامعة
المجموع Total			مستوى رابعة			مستوى ثالثة			مستوى ثانية			مستوى أولى			Branches
			4 Level			3 Level			2 Level			1 Level			
			200 - 100			99 - 67			66 - 34			33 - 0			الجنس Gender
المجموع	إناث	ذكور	المجموع	إناث	ذكور	المجموع	إناث	ذكور	المجموع	إناث	ذكور	المجموع	إناث	ذكور	
Total	Female	Male	Total	Female	Male	Total	Female	Male	Total	Female	Male	Total	Female	Male	
0	0	0	0	0	0	0	0	0	0	0	0	0	0	0	فرع القدس - العيزرية Al-Quds - Ezareyah Branch
9	9	0	9	9	0	0	0	0	0	0	0	0	0	0	فرع نابلس Nablus Branch
7	5	2	5	4	1	2	1	1	0	0	0	0	0	0	فرع قلقيلية Qalqilya Branch
0	0	0	0	0	0	0	0	0	0	0	0	0	0	0	فرع سلفيت Salfeet Branch
1	1	0	0	0	0	1	1	0	0	0	0	0	0	0	فرع طوباس Tubas Branch
11	11	0	8	8	0	3	3	0	0	0	0	0	0	0	فرع رام الله والبيرة Ramallah & Al-Bireh Branch
0	0	0	0	0	0	0	0	0	0	0	0	0	0	0	فرع أريحا Jericho Branch
0	0	0	0	0	0	0	0	0	0	0	0	0	0	0	فرع بيت لحم Bethlehem Branch
14	12	2	13	11	2	1	1	0	0	0	0	0	0	0	فرع الخليل Hebron Branch
0	0	0	0	0	0	0	0	0	0	0	0	0	0	0	فرع دورا Dora Branch
0	0	0	0	0	0	0	0	0	0	0	0	0	0	0	فرع يطا Yatta Branch
0	0	0	0	0	0	0	0	0	0	0	0	0	0	0	فرع غزة Gaza Branch
0	0	0	0	0	0	0	0	0	0	0	0	0	0	0	فرع الوسطى Al-Wosta Branch
21	20	1	15	14	1	4	4	0	2	2	0	0	0	0	فرع جنين Jenin Branch
5	5	0	2	2	0	3	3	0	0	0	0	0	0	0	فرع طولكرم Tulkarm Branch
0	0	0	0	0	0	0	0	0	0	0	0	0	0	0	فرع خان يونس Khanyounis Branch
0	0	0	0	0	0	0	0	0	0	0	0	0	0	0	فرع رفح Rafah Branch
0	0	0	0	0	0	0	0	0	0	0	0	0	0	0	فرع شمال غزة North Gaza Branch
68	63	5	52	48	4	14	13	1	2	2	0	0	0	0	المجموع



جامعة القدس المفتوحة

AL-Quds Open University

توزيع الطلبة غير المتخصصين في كلية العلوم التربوية حسب فروع الجامعة والمستوى الأكاديمي والجنس

,Distribution of Students Non Specialized In Educational Sciences Faculty By Branches

Academic Level, Gender

الفصل الثاني من العام الدراسي 2018/2019

1182

عدد الطلبة حسب المستوى الدراسي															فروع الجامعة	
المجموع Total			مستوى رابعة			مستوى ثالثة			مستوى ثانية			مستوى أولى			Branches	
			4 Level			3 Level			2 Level			1 Level				
			200 - 100			99 - 67			66 - 34			33 - 0				
المجموع	إناث	ذكور	المجموع	إناث	ذكور	المجموع	إناث	ذكور	المجموع	إناث	ذكور	المجموع	إناث	ذكور	الجنس	
Total	Female	Male	Total	Female	Male	Total	Female	Male	Total	Female	Male	Total	Female	Male	Gender	
0	0	0	0	0	0	0	0	0	0	0	0	0	0	0	فرع القدس - العيزرية Al-Quds - Ezareyah Branch	
0	0	0	0	0	0	0	0	0	0	0	0	0	0	0	فرع نابلس Nablus Branch	
0	0	0	0	0	0	0	0	0	0	0	0	0	0	0	فرع قلقيلية Qalqilya Branch	
0	0	0	0	0	0	0	0	0	0	0	0	0	0	0	فرع سلفيت Salfeet Branch	
0	0	0	0	0	0	0	0	0	0	0	0	0	0	0	فرع طوباس Tubas Branch	
0	0	0	0	0	0	0	0	0	0	0	0	0	0	0	فرع رام الله والبيرة Ramallah & Al-Bireh Branch	
0	0	0	0	0	0	0	0	0	0	0	0	0	0	0	فرع أريحا Jericho Branch	
0	0	0	0	0	0	0	0	0	0	0	0	0	0	0	فرع بيت لحم Bethlehem Branch	
0	0	0	0	0	0	0	0	0	0	0	0	0	0	0	فرع الخليل Hebron Branch	
0	0	0	0	0	0	0	0	0	0	0	0	0	0	0	فرع دورا Dora Branch	
0	0	0	0	0	0	0	0	0	0	0	0	0	0	0	فرع يطا Yatta Branch	
0	0	0	0	0	0	0	0	0	0	0	0	0	0	0	فرع غزة Gaza Branch	
1	1	0	0	0	0	0	0	0	0	0	0	1	1	0	فرع الوسطى Al-Wosta Branch	
0	0	0	0	0	0	0	0	0	0	0	0	0	0	0	فرع جنين Jenin Branch	
0	0	0	0	0	0	0	0	0	0	0	0	0	0	0	فرع طولكرم Tulkarm Branch	
0	0	0	0	0	0	0	0	0	0	0	0	0	0	0	فرع خان يونس Khanyounis Branch	
0	0	0	0	0	0	0	0	0	0	0	0	0	0	0	فرع رفح Rafah Branch	
0	0	0	0	0	0	0	0	0	0	0	0	0	0	0	فرع شمال غزة North Gaza Branch	
1	1	0	0	0	0	0	0	0	0	0	0	1	1	0	المجموع	



جامعة القدس المفتوحة

AL-Quds Open University

توزيع الطلبة في كلية الإعلام حسب التخصص وفروع الجامعة والجنس

Distribution of Students In Media Faculty By Specialization, Branches, Gender

الفصل الثاني من العام الدراسي 2018/2019

1182

المجموع Total	غير متخصص			العلاقات العامة والاعلان Public Relations and Advertising			الإعلام الجديد New Media			فروع الجامعة Branches		
	المجموع	إناث	ذكور	المجموع	إناث	ذكور	المجموع	إناث	ذكور		الجنس	
4	3	1					4	3	1	فرع الخليل Hebron Branch		
120	67	53				6	5	1	114	62	52	فرع رام الله والبيرة Ramallah & Al-Bireh Branch
1	1	0							1	1	0	فرع رفح Rafah Branch
7	3	4				1	0	1	6	3	3	فرع شمال غزة North Gaza Branch
11	9	2				11	9	2				فرع طولكرم Tulkarm Branch
94	31	63				4	3	1	90	28	62	فرع غزة Gaza Branch
18	15	3	5	5	0				13	10	3	فرع نابلس Nablus Branch
255	129	126	5	5	0	26	20	6	224	104	120	المجموع



جامعة القدس المفتوحة

AL-Quds Open University

توزيع الطلبة القدامى في كلية الإعلام حسب التخصص وفروع الجامعة والجنس

Distribution of Old Students In Media Faculty By Specialization, Branches, Gender

الفصل الثاني من العام الدراسي 2018/2019

1182

المجموع Total	غير متخصص			العلاقات العامة والاعلان Public Relations and Advertising			الإعلام الجديد New Media			فروع الجامعة Branches		
	المجموع	إناث	ذكور	المجموع	إناث	ذكور	المجموع	إناث	ذكور		الجنس	
4	3	1					4	3	1	فروع الخليل Hebron Branch		
113	61	52					108	57	51	فروع رام الله والبيرة Ramallah & Al-Bireh Branch		
1	1	0					1	1	0	فروع رفح Rafah Branch		
7	3	4					6	3	3	فروع شمال غزة North Gaza Branch		
11	9	2					11	9	2	فروع طولكرم Tulkarm Branch		
94	31	63					90	28	62	فروع غزة Gaza Branch		
14	11	3	1	1	0		13	10	3	فروع نابلس Nablus Branch		
244	119	125	1	1	0	25	19	6	218	99	119	المجموع



جامعة القدس المفتوحة

AL-Quds Open University

توزيع الطلبة الجدد في كلية الإعلام حسب التخصص وفروع الجامعة والجنس

Distribution of New Students In Media Faculty By Specialization, Branches, Gender

الفصل الثاني من العام الدراسي 2018/2019

1182

المجموع Total	غير متخصص			العلاقات العامة والاعلان Public Relations and Advertising			الإعلام الجديد New Media			فروع الجامعة Branches
	المجموع	إناث	ذكور	المجموع	إناث	ذكور	المجموع	إناث	ذكور	
0	0	0					0	0	0	فرع الخليل Hebron Branch
7	6	1					1	1	0	فرع رام الله والبيرة Ramallah & Al-Bireh Branch
0	0	0					0	0	0	فرع رفح Rafah Branch
0	0	0					0	0	0	فرع شمال غزة North Gaza Branch
0	0	0					0	0	0	فرع طولكرم Tulkarm Branch
0	0	0					0	0	0	فرع غزة Gaza Branch
4	4	0	4	4	0		0	0	0	فرع نابلس Nablus Branch
11	10	1	4	4	0		1	1	0	المجموع



جامعة القدس المفتوحة

AL-Quds Open University

توزيع الطلبة في كلية الإعلام حسب فروع الجامعة والمستوى الأكاديمي والجنس

Distribution of Students In Media Faculty By Branches, Academic Level, Gender

الفصل الثاني من العام الدراسي 2018/2019

1182

عدد الطلبة حسب المستوى الدراسي													فروع الجامعة		
المجموع Total			مستوى رابعة 4 Level			مستوى ثالثة 3 Level			مستوى ثانية 2 Level			مستوى أولى 1 Level			Branches
			200 - 100			99 - 67			66 - 34			33 - 0			
الجنس Gender			المجموع			المجموع			المجموع			المجموع			
Total	Female	Male	Total	Female	Male	Total	Female	Male	Total	Female	Male	Total	Female	Male	
18	15	3	0	0	0	0	0	0	1	1	0	17	14	3	فروع نابلس Nablus Branch
120	67	53	21	12	9	28	16	12	48	26	22	23	13	10	فروع رام الله والبيرة Ramallah & Al-Bireh Branch
4	3	1	0	0	0	0	0	0	2	2	0	2	1	1	فروع الخليل Hebron Branch
94	31	63	2	2	0	28	8	20	33	11	22	31	10	21	فروع غزة Gaza Branch
11	9	2	0	0	0	0	0	0	2	2	0	9	7	2	فروع طولكرم Tulkarm Branch
1	1	0	0	0	0	0	0	0	0	0	0	1	1	0	فروع رفح Rafah Branch
7	3	4	0	0	0	0	0	0	0	0	0	7	3	4	فروع شمال غزة North Gaza Branch
255	129	126	23	14	9	56	24	32	86	42	44	90	49	41	المجموع



جامعة القدس المفتوحة
AL-Quds Open University

توزيع الطلبة في تخصص الإعلام الجديد حسب فروع الجامعة والمستوى الأكاديمي والجنس
Distribution of Students In New Media Specialization By Branches, Academic Level
Gender

الفصل الثاني من العام الدراسي 2018/2019
1182

عدد الطلبة حسب المستوى الدراسي															فروع الجامعة	
المجموع Total			مستوى رابعة 4 Level			مستوى ثالثة 3 Level			مستوى ثانية 2 Level			مستوى أولى 1 Level			Branches	
			200 - 100			99 - 67			66 - 34			33 - 0				
المجموع	إناث	ذكور	المجموع	إناث	ذكور	المجموع	إناث	ذكور	المجموع	إناث	ذكور	المجموع	إناث	ذكور	الجنس Gender	
Total	Female	Male	Total	Female	Male	Total	Female	Male	Total	Female	Male	Total	Female	Male		
0	0	0	0	0	0	0	0	0	0	0	0	0	0	0	فرع القدس - العيزرية Al-Quds - Ezareyah Branch	
13	10	3	0	0	0	0	0	0	1	1	0	12	9	3	فرع نابلس Nablus Branch	
0	0	0	0	0	0	0	0	0	0	0	0	0	0	0	فرع قلقيلية Qalqilya Branch	
0	0	0	0	0	0	0	0	0	0	0	0	0	0	0	فرع سلفيت Salfeet Branch	
0	0	0	0	0	0	0	0	0	0	0	0	0	0	0	فرع طوباس Tubas Branch	
114	62	52	21	12	9	28	16	12	45	24	21	20	10	10	فرع رام الله والبيرة Ramallah & Al-Bireh Branch	
0	0	0	0	0	0	0	0	0	0	0	0	0	0	0	فرع أريحا Jericho Branch	
0	0	0	0	0	0	0	0	0	0	0	0	0	0	0	فرع بيت لحم Bethlehem Branch	
0	0	0	0	0	0	0	0	0	0	0	0	0	0	0	فرع الخليل Hebron Branch	
0	0	0	0	0	0	0	0	0	0	0	0	0	0	0	فرع دورا Dora Branch	
0	0	0	0	0	0	0	0	0	0	0	0	0	0	0	فرع يطا Yatta Branch	
90	28	62	2	2	0	28	8	20	31	10	21	29	8	21	فرع غزة Gaza Branch	
0	0	0	0	0	0	0	0	0	0	0	0	0	0	0	فرع الوسطى Al-Wosta Branch	
0	0	0	0	0	0	0	0	0	0	0	0	0	0	0	فرع جنين Jenin Branch	
0	0	0	0	0	0	0	0	0	0	0	0	0	0	0	فرع طولكرم Tulkarm Branch	
0	0	0	0	0	0	0	0	0	0	0	0	0	0	0	فرع خان يونس Khanyounis Branch	
1	1	0	0	0	0	0	0	0	0	0	0	1	1	0	فرع رفح Rafah Branch	
6	3	3	0	0	0	0	0	0	0	0	0	6	3	3	فرع شمال غزة North Gaza Branch	
224	104	120	23	14	9	56	24	32	77	35	42	68	31	37	المجموع	



جامعة القدس المفتوحة

AL-Quds Open University

توزيع الطلبة في تخصص العلاقات العامة والاعلان حسب فروع الجامعة والمستوى الأكاديمي والجنس

,Distribution of Students In Public Relations and Advertising Specialization By Branches

Academic Level, Gender

الفصل الثاني من العام الدراسي 2018/2019

1182

عدد الطلبة حسب المستوى الدراسي															فروع الجامعة
المجموع Total			مستوى رابعة			مستوى ثالثة			مستوى ثانية			مستوى أولى			Branches
			4 Level			3 Level			2 Level			1 Level			
			200 - 100			99 - 67			66 - 34			33 - 0			الجنس Gender
المجموع	إناث	ذكور	المجموع	إناث	ذكور	المجموع	إناث	ذكور	المجموع	إناث	ذكور	المجموع	إناث	ذكور	
Total	Female	Male	Total	Female	Male	Total	Female	Male	Total	Female	Male	Total	Female	Male	
0	0	0	0	0	0	0	0	0	0	0	0	0	0	0	فرع القدس - العيزرية Al-Quds - Ezareyah Branch
0	0	0	0	0	0	0	0	0	0	0	0	0	0	0	فرع نابلس Nablus Branch
0	0	0	0	0	0	0	0	0	0	0	0	0	0	0	فرع قلقيلية Qalqilya Branch
0	0	0	0	0	0	0	0	0	0	0	0	0	0	0	فرع سلفيت Salfeet Branch
0	0	0	0	0	0	0	0	0	0	0	0	0	0	0	فرع طوباس Tubas Branch
6	5	1	0	0	0	0	0	0	3	2	1	3	3	0	فرع رام الله والبيرة Ramallah & Al-Bireh Branch
0	0	0	0	0	0	0	0	0	0	0	0	0	0	0	فرع أريحا Jericho Branch
0	0	0	0	0	0	0	0	0	0	0	0	0	0	0	فرع بيت لحم Bethlehem Branch
4	3	1	0	0	0	0	0	0	2	2	0	2	1	1	فرع الخليل Hebron Branch
0	0	0	0	0	0	0	0	0	0	0	0	0	0	0	فرع دورا Dora Branch
0	0	0	0	0	0	0	0	0	0	0	0	0	0	0	فرع يطا Yatta Branch
4	3	1	0	0	0	0	0	0	2	1	1	2	2	0	فرع غزة Gaza Branch
0	0	0	0	0	0	0	0	0	0	0	0	0	0	0	فرع الوسطى Al-Wosta Branch
0	0	0	0	0	0	0	0	0	0	0	0	0	0	0	فرع جنين Jenin Branch
11	9	2	0	0	0	0	0	0	2	2	0	9	7	2	فرع طولكرم Tulkarm Branch
0	0	0	0	0	0	0	0	0	0	0	0	0	0	0	فرع خان يونس Khanyounis Branch
0	0	0	0	0	0	0	0	0	0	0	0	0	0	0	فرع رفح Rafah Branch
1	0	1	0	0	0	0	0	0	0	0	0	1	0	1	فرع شمال غزة North Gaza Branch
26	20	6	0	0	0	0	0	0	9	7	2	17	13	4	المجموع



جامعة القدس المفتوحة

AL-Quds Open University

توزيع الطلبة غير المتخصصين في كلية الإعلام حسب فروع الجامعة والمستوى الأكاديمي والجنس

Distribution of Students Non Specialized In Media Faculty By Branches, Academic Level, Gender

الفصل الثاني من العام الدراسي 2018/2019

1182

عدد الطلبة حسب المستوى الدراسي															فروع الجامعة	
المجموع Total			مستوى رابعة			مستوى ثالثة			مستوى ثانية			مستوى أولى			Branches	
			4 Level			3 Level			2 Level			1 Level				
			200 - 100			99 - 67			66 - 34			33 - 0				
المجموع			المجموع			المجموع			المجموع			المجموع			الجنس	
Total			Total			Total			Total			Total			Gender	
إناث	ذكور	المجموع	إناث	ذكور	المجموع	إناث	ذكور	المجموع	إناث	ذكور	المجموع	إناث	ذكور	المجموع		
Female	Male	Total	Female	Male	Total	Female	Male	Total	Female	Male	Total	Female	Male	Total		
0	0	0	0	0	0	0	0	0	0	0	0	0	0	0	فرع القدس - العيزرية Al-Quds - Ezareyah Branch	
5	5	0	0	0	0	0	0	0	0	0	0	5	5	0	فرع نابلس Nablus Branch	
0	0	0	0	0	0	0	0	0	0	0	0	0	0	0	فرع قلقيلية Qalqilya Branch	
0	0	0	0	0	0	0	0	0	0	0	0	0	0	0	فرع سلفيت Salfeet Branch	
0	0	0	0	0	0	0	0	0	0	0	0	0	0	0	فرع طوباس Tubas Branch	
0	0	0	0	0	0	0	0	0	0	0	0	0	0	0	فرع رام الله والبيرة Ramallah & Al-Bireh Branch	
0	0	0	0	0	0	0	0	0	0	0	0	0	0	0	فرع أريحا Jericho Branch	
0	0	0	0	0	0	0	0	0	0	0	0	0	0	0	فرع بيت لحم Bethlehem Branch	
0	0	0	0	0	0	0	0	0	0	0	0	0	0	0	فرع الخليل Hebron Branch	
0	0	0	0	0	0	0	0	0	0	0	0	0	0	0	فرع دورا Dora Branch	
0	0	0	0	0	0	0	0	0	0	0	0	0	0	0	فرع يطا Yatta Branch	
0	0	0	0	0	0	0	0	0	0	0	0	0	0	0	فرع غزة Gaza Branch	
0	0	0	0	0	0	0	0	0	0	0	0	0	0	0	فرع الوسطى Al-Wosta Branch	
0	0	0	0	0	0	0	0	0	0	0	0	0	0	0	فرع جنين Jenin Branch	
0	0	0	0	0	0	0	0	0	0	0	0	0	0	0	فرع طولكرم Tulkarm Branch	
0	0	0	0	0	0	0	0	0	0	0	0	0	0	0	فرع خان يونس Khanyounis Branch	
0	0	0	0	0	0	0	0	0	0	0	0	0	0	0	فرع رفح Rafah Branch	
0	0	0	0	0	0	0	0	0	0	0	0	0	0	0	فرع شمال غزة North Gaza Branch	
5	5	0	0	0	0	0	0	0	0	0	0	5	5	0	المجموع	



جامعة القدس المفتوحة

AL-Quds Open University

توزيع الطلبة في كلية الآداب حسب التخصص وفروع الجامعة والجنس

Distribution of Students In Arts Faculty By Specialization, Branches, Gender

الفصل الثاني من العام الدراسي 2018/2019

1182

المجموع Total	غير متخصص			اللغة العربية وآدابها			اللغة العبرية وآدابها			اللغة الانجليزية وآدابها			فروع الجامعة Branches		
	المجموع	إناث	ذكور	المجموع	إناث	ذكور	المجموع	إناث	ذكور	المجموع	إناث	ذكور		الجنس	
76	62	14	13	11	2	19	18	1		44	33	11	فرع أريحا Jericho Branch		
305	255	50	69	58	11	71	59	12	6	1	5	159	137	22	فرع الخليل Hebron Branch
100	83	17	8	6	2	42	31	11		50	46	4	فرع القدس - العيزرية Al-Quds - Ezareyah Branch		
119	97	22	15	9	6	25	21	4		79	67	12	فرع الوسطى Al-Wosta Branch		
249	216	33	44	38	6	50	38	12	2	1	1	153	139	14	فرع بيت لحم Bethlehem Branch
520	443	77	100	84	16	118	98	20	7	3	4	295	258	37	فرع جنين Jenin Branch
119	88	31	6	4	2	25	16	9		88	68	20	فرع خان يونس Khanyounis Branch		
98	82	16	27	24	3	32	28	4	3	0	3	36	30	6	فرع دورا Dora Branch
384	335	49	69	61	8	50	41	9	5	3	2	260	230	30	فرع رام الله والبيرة Ramallah & Al-Bireh Branch
247	203	44	10	8	2	60	42	18		177	153	24	فرع رفح Rafah Branch		
184	162	22	29	25	4	54	45	9	1	1	0	100	91	9	فرع سلفيت Salfeet Branch
305	241	64	26	19	7	98	70	28		181	152	29	فرع شمال غزة North Gaza Branch		
95	78	17	21	16	5	16	10	6		58	52	6	فرع طوباس Tubas Branch		
363	304	59	48	38	10	96	74	22	1	0	1	218	192	26	فرع طولكرم Tulkarm Branch



جامعة القدس المفتوحة

AL-Quds Open University

توزيع الطلبة في كلية الآداب حسب التخصص وفروع الجامعة والجنس

Distribution of Students In Arts Faculty By Specialization, Branches, Gender

الفصل الثاني من العام الدراسي 2018/2019

1182

المجموع Total	غير متخصص			اللغة العربية وآدابها			اللغة العبرية وآدابها			اللغة الانجليزية وآدابها			فروع الجامعة Branches		
	المجموع	إناث	ذكور	المجموع	إناث	ذكور	المجموع	إناث	ذكور	المجموع	إناث	ذكور		الجنس	
247	183	64	32	23	9	53	41	12				162	119	43	فرع غزة Gaza Branch
234	206	28	18	11	7	86	77	9	1	0	1	129	118	11	فرع قلقيلية Qalqilya Branch
491	412	79	74	65	9	143	118	25	4	2	2	270	227	43	فرع نابلس Nablus Branch
131	115	16	28	25	3	25	22	3				78	68	10	فرع يطا Yatta Branch
4267	3565	702	637	525	112	1063	849	214	30	11	19	2537	2180	357	المجموع



جامعة القدس المفتوحة

AL-Quds Open University

توزيع الطلبة القدامى في كلية الآداب حسب التخصص وفروع الجامعة والجنس

Distribution of Old Students In Arts Faculty By Specialization, Branches, Gender

الفصل الثاني من العام الدراسي 2018/2019

1182

المجموع Total	غير متخصص			اللغة العربية وآدابها			اللغة العبرية وآدابها			اللغة الانجليزية وآدابها			فروع الجامعة Branches		
	المجموع	إناث	ذكور	المجموع	إناث	ذكور	المجموع	إناث	ذكور	المجموع	إناث	ذكور		الجنس	
74	62	12	11	11	0	19	18	1				44	33	11	فروع أريحا Jericho Branch
273	229	44	43	35	8	67	57	10	5	1	4	158	136	22	فروع الخليل Hebron Branch
89	76	13	3	1	2	37	30	7				49	45	4	فروع القدس - العيزرية Al-Quds - Ezareyah Branch
113	94	19	9	6	3	25	21	4				79	67	12	فروع الوسطى Al-Wosta Branch
232	203	29	34	30	4	47	35	12	0	0	0	151	138	13	فروع بيت لحم Bethlehem Branch
496	427	69	83	71	12	116	96	20	2	2	0	295	258	37	فروع جنين Jenin Branch
118	87	31	5	3	2	25	16	9				88	68	20	فروع خان يونس Khanyounis Branch
88	74	14	20	17	3	31	27	4	1	0	1	36	30	6	فروع دورا Dora Branch
353	309	44	48	41	7	47	39	8	0	0	0	258	229	29	فروع رام الله والبيرة Ramallah & Al-Bireh Branch
243	199	44	7	5	2	59	41	18				177	153	24	فروع رفح Rafah Branch
179	159	20	25	23	2	53	44	9	1	1	0	100	91	9	فروع سلفيت Salfeet Branch
298	236	62	21	16	5	96	68	28				181	152	29	فروع شمال غزة North Gaza Branch
89	74	15	16	13	3	15	9	6				58	52	6	فروع طوباس Tubas Branch
354	299	55	41	34	7	96	74	22	1	0	1	216	191	25	فروع طولكرم Tulkarm Branch



جامعة القدس المفتوحة

AL-Quds Open University

توزيع الطلبة القدامى في كلية الآداب حسب التخصص وفروع الجامعة والجنس

Distribution of Old Students In Arts Faculty By Specialization, Branches, Gender

الفصل الثاني من العام الدراسي 2018/2019

1182

المجموع Total	غير متخصص			اللغة العربية وآدابها			اللغة العبرية وآدابها			اللغة الانجليزية وآدابها			فروع الجامعة Branches		
	المجموع	إناث	ذكور	المجموع	إناث	ذكور	المجموع	إناث	ذكور	المجموع	إناث	ذكور		الجنس	
235	173	62	22	15	7	51	39	12				162	119	43	فروع غزة Gaza Branch
223	200	23	10	8	2	83	74	9	1	0	1	129	118	11	فروع قلقيلية Qalqilya Branch
468	391	77	59	50	9	137	113	24	3	1	2	269	227	42	فروع نابلس Nablus Branch
126	111	15	27	25	2	23	20	3				76	66	10	فروع يطا Yatta Branch
4051	3403	648	484	404	80	1027	821	206	14	5	9	2526	2173	353	المجموع



جامعة القدس المفتوحة

AL-Quds Open University

توزيع الطلبة الجدد في كلية الآداب حسب التخصص وفروع الجامعة والجنس

Distribution of New Students In Arts Faculty By Specialization, Branches, Gender

الفصل الثاني من العام الدراسي 2018/2019

1182

المجموع Total	غير متخصص			اللغة العربية وآدابها			اللغة العبرية وآدابها			اللغة الانجليزية وآدابها			فروع الجامعة Branches		
	المجموع	إناث	ذكور	المجموع	إناث	ذكور	المجموع	إناث	ذكور	المجموع	إناث	ذكور		الجنس	
2	0	2	2	0	2	0	0	0		0	0	0	فرع أريحا Jericho Branch		
32	26	6	26	23	3	4	2	2	1	0	1	1	0	فرع الخليل Hebron Branch	
11	7	4	5	5	0	5	1	4		1	1	0	فرع القدس - العيزرية Al-Quds - Ezareyah Branch		
6	3	3	6	3	3	0	0	0		0	0	0	فرع الوسطى Al-Wosta Branch		
17	13	4	10	8	2	3	3	0	2	1	1	2	1	1	فرع بيت لحم Bethlehem Branch
24	16	8	17	13	4	2	2	0	5	1	4	0	0	0	فرع جنين Jenin Branch
1	1	0	1	1	0	0	0	0		0	0	0	0	0	فرع خان يونس Khanyounis Branch
10	8	2	7	7	0	1	1	0	2	0	2	0	0	0	فرع دورا Dora Branch
31	26	5	21	20	1	3	2	1	5	3	2	2	1	1	فرع رام الله والبيرة Ramallah & Al-Bireh Branch
4	4	0	3	3	0	1	1	0		0	0	0	0	0	فرع رفح Rafah Branch
5	3	2	4	2	2	1	1	0	0	0	0	0	0	0	فرع سلفيت Salfeet Branch
7	5	2	5	3	2	2	2	0		0	0	0	0	0	فرع شمال غزة North Gaza Branch
6	4	2	5	3	2	1	1	0		0	0	0	0	0	فرع طوباس Tubas Branch
9	5	4	7	4	3	0	0	0	0	0	0	2	1	1	فرع طولكرم Tulkarm Branch



جامعة القدس المفتوحة

AL-Quds Open University

توزيع الطلبة الجدد في كلية الآداب حسب التخصص وفروع الجامعة والجنس

Distribution of New Students In Arts Faculty By Specialization, Branches, Gender

الفصل الثاني من العام الدراسي 2018/2019

1182

المجموع Total	غير متخصص			اللغة العربية وآدابها			اللغة العبرية وآدابها			اللغة الانجليزية وآدابها			فروع الجامعة Branches		
	المجموع	إناث	ذكور	المجموع	إناث	ذكور	المجموع	إناث	ذكور	المجموع	إناث	ذكور		الجنس	
12	10	2	10	8	2	2	2	0			0	0	0	فرع غزة Gaza Branch	
11	6	5	8	3	5	3	3	0	0	0	0	0	0	فرع قلقيلية Qalqilya Branch	
23	21	2	15	15	0	6	5	1	1	1	0	1	0	1	فرع نابلس Nablus Branch
5	4	1	1	0	1	2	2	0			2	2	0	فرع يطا Yatta Branch	
216	162	54	153	121	32	36	28	8	16	6	10	11	7	4	المجموع



جامعة القدس المفتوحة

AL-Quds Open University

توزيع الطلبة في كلية الآداب حسب فروع الجامعة والمستوى الأكاديمي والجنس

Distribution of Students In Arts Faculty By Branches, Academic Level, Gender

الفصل الثاني من العام الدراسي 2018/2019

1182

عدد الطلبة حسب المستوى الدراسي															فروع الجامعة
المجموع Total			مستوى رابعة			مستوى ثالثة			مستوى ثانية			مستوى أولى			Branches
			4 Level			3 Level			2 Level			1 Level			
المجموع Total			200 - 100			99 - 67			66 - 34			33 - 0			Gender
			المجموع	إناث	ذكور	المجموع	إناث	ذكور	المجموع	إناث	ذكور	المجموع	إناث	ذكور	
Total	Female	Male	Total	Female	Male	Total	Female	Male	Total	Female	Male	Total	Female	Male	
100	83	17	4	4	0	20	18	2	34	31	3	42	30	12	فرع القدس - العيزرية Al-Quds - Ezareyah Branch
491	412	79	50	42	8	107	90	17	127	109	18	207	171	36	فرع نابلس Nablus Branch
234	206	28	13	11	2	47	45	2	74	67	7	100	83	17	فرع قلقيلية Qalqilya Branch
184	162	22	22	19	3	41	39	2	41	39	2	80	65	15	فرع سلفيت Salfeet Branch
95	78	17	5	3	2	19	17	2	33	25	8	38	33	5	فرع طوباس Tubas Branch
384	335	49	36	34	2	80	75	5	116	104	12	152	122	30	فرع رام الله والبيرة Ramallah & Al-Bireh Branch
76	62	14	6	3	3	10	8	2	23	22	1	37	29	8	فرع أريحا Jericho Branch
249	216	33	14	13	1	36	31	5	72	59	13	127	113	14	فرع بيت لحم Bethlehem Branch
305	255	50	19	17	2	51	44	7	120	105	15	115	89	26	فرع الخليل Hebron Branch
98	82	16	3	3	0	13	10	3	30	28	2	52	41	11	فرع دورا Dora Branch
131	115	16	6	5	1	26	23	3	41	35	6	58	52	6	فرع يطا Yatta Branch
247	183	64	17	11	6	50	41	9	75	60	15	105	71	34	فرع غزة Gaza Branch
119	97	22	3	2	1	26	25	1	40	32	8	50	38	12	فرع الوسطى Al-Wosta Branch
520	443	77	32	30	2	93	87	6	175	145	30	220	181	39	فرع جنين Jenin Branch
363	304	59	46	40	6	86	72	14	108	92	16	123	100	23	فرع طولكرم Tulkarm Branch
119	88	31	7	3	4	22	15	7	45	33	12	45	37	8	فرع خان يونس Khanyounis Branch
247	203	44	15	12	3	49	36	13	114	99	15	69	56	13	فرع رفح Rafah Branch
305	241	64	8	5	3	53	43	10	102	81	21	142	112	30	فرع شمال غزة North Gaza Branch
4267	3565	702	306	257	49	829	719	110	1370	1166	204	1762	1423	339	المجموع



جامعة القدس المفتوحة

AL-Quds Open University

توزيع الطلبة في تخصص اللغة العربية وآدابها حسب فروع الجامعة والمستوى الأكاديمي والجنس

,Distribution of Students In Arabic Language And Literature Specialization By Branches

Academic Level, Gender

الفصل الثاني من العام الدراسي 2018/2019

1182

عدد الطلبة حسب المستوى الدراسي

فروع الجامعة

عدد الطلبة حسب المستوى الدراسي															فروع الجامعة		
المجموع Total			مستوى رابعة			مستوى ثالثة			مستوى ثانية			مستوى أولى			Branches		
			4 Level			3 Level			2 Level			1 Level					
			200 - 100			99 - 67			66 - 34			33 - 0			الجنس Gender		
المجموع	إناث	ذكور	المجموع	إناث	ذكور	المجموع	إناث	ذكور	المجموع	إناث	ذكور	المجموع	إناث	ذكور		Total	Female
Total	Female	Male	Total	Female	Male	Total	Female	Male	Total	Female	Male	Total	Female	Male			
42	31	11	0	0	0	12	10	2	16	15	1	14	6	8	فرع القدس - العيزرية Al-Quds - Ezareyah Branch		
143	118	25	22	18	4	35	30	5	37	29	8	49	41	8	فرع نابلس Nablus Branch		
86	77	9	7	6	1	19	19	0	31	26	5	29	26	3	فرع قلقيلية Qalqilya Branch		
54	45	9	6	4	2	12	11	1	11	10	1	25	20	5	فرع سلفيت Salfeet Branch		
16	10	6	3	1	2	3	2	1	8	5	3	2	2	0	فرع طوباس Tubas Branch		
50	41	9	3	3	0	14	11	3	11	9	2	22	18	4	فرع رام الله والبيرة Ramallah & Al-Bireh Branch		
19	18	1	1	1	0	2	2	0	5	5	0	11	10	1	فرع أريحا Jericho Branch		
50	38	12	3	3	0	13	11	2	15	9	6	19	15	4	فرع بيت لحم Bethlehem Branch		
71	59	12	5	5	0	15	14	1	32	28	4	19	12	7	فرع الخليل Hebron Branch		
32	28	4	1	1	0	7	4	3	14	14	0	10	9	1	فرع دورا Dora Branch		
25	22	3	2	2	0	2	2	0	9	7	2	12	11	1	فرع يطا Yatta Branch		
53	41	12	2	1	1	13	11	2	12	12	0	26	17	9	فرع غزة Gaza Branch		
25	21	4	0	0	0	9	9	0	6	4	2	10	8	2	فرع الوسطى Al-Wosta Branch		
118	98	20	9	8	1	24	22	2	47	41	6	38	27	11	فرع جنين Jenin Branch		
96	74	22	21	20	1	23	15	8	28	20	8	24	19	5	فرع طولكرم Tulkarm Branch		
25	16	9	3	0	3	5	3	2	8	5	3	9	8	1	فرع خان يونس Khanyounis Branch		
60	42	18	1	0	1	15	8	7	36	29	7	8	5	3	فرع رفح Rafah Branch		
98	70	28	3	1	2	15	8	7	42	30	12	38	31	7	فرع شمال غزة North Gaza Branch		
1063	849	214	92	74	18	238	192	46	368	298	70	365	285	80	المجموع		



جامعة القدس المفتوحة

AL-Quds Open University

توزيع الطلبة في تخصص اللغة الانجليزية وآدابها حسب فروع الجامعة والمستوى الأكاديمي والجنس

Distribution of Students In English Language And Literature Specialization By

Branches, Academic Level, Gender

الفصل الثاني من العام الدراسي 2018/2019

1182

عدد الطلبة حسب المستوى الدراسي															فروع الجامعة	
المجموع Total			مستوى رابعة			مستوى ثالثة			مستوى ثانية			مستوى أولى			Branches	
			4 Level			3 Level			2 Level			1 Level				
			200 - 100			99 - 67			66 - 34			33 - 0				
المجموع	إناث	ذكور	المجموع	إناث	ذكور	المجموع	إناث	ذكور	المجموع	إناث	ذكور	المجموع	إناث	ذكور	الجنس	
Total	Female	Male	Total	Female	Male	Total	Female	Male	Total	Female	Male	Total	Female	Male	Gender	
50	46	4	4	4	0	8	8	0	18	16	2	20	18	2	فرع القدس - العيزرية Al-Quds - Ezareyah Branch	
270	227	43	28	24	4	72	60	12	88	78	10	82	65	17	فرع نابلس Nablus Branch	
129	118	11	6	5	1	28	26	2	43	41	2	52	46	6	فرع قلقيلية Qalqilya Branch	
100	91	9	16	15	1	29	28	1	30	29	1	25	19	6	فرع سلفيت Salfeet Branch	
58	52	6	2	2	0	16	15	1	23	20	3	17	15	2	فرع طوباس Tubas Branch	
260	230	30	33	31	2	66	64	2	101	91	10	60	44	16	فرع رام الله والبيرة Ramallah & Al-Bireh Branch	
44	33	11	5	2	3	8	6	2	18	17	1	13	8	5	فرع أريحا Jericho Branch	
153	139	14	11	10	1	23	20	3	56	50	6	63	59	4	فرع بيت لحم Bethlehem Branch	
159	137	22	14	12	2	36	30	6	84	73	11	25	22	3	فرع الخليل Hebron Branch	
36	30	6	2	2	0	6	6	0	16	14	2	12	8	4	فرع دورا Dora Branch	
78	68	10	4	3	1	24	21	3	32	28	4	18	16	2	فرع يطا Yatta Branch	
162	119	43	15	10	5	37	30	7	63	48	15	47	31	16	فرع غزة Gaza Branch	
79	67	12	3	2	1	17	16	1	34	28	6	25	21	4	فرع الوسطى Al-Wosta Branch	
295	258	37	23	22	1	69	65	4	126	104	22	77	67	10	فرع جنين Jenin Branch	
218	192	26	25	20	5	63	57	6	77	70	7	53	45	8	فرع طولكرم Tulkarm Branch	
88	68	20	4	3	1	17	12	5	36	27	9	31	26	5	فرع خان يونس Khanyounis Branch	
177	153	24	14	12	2	34	28	6	77	69	8	52	44	8	فرع رفح Rafah Branch	
181	152	29	5	4	1	38	35	3	60	51	9	78	62	16	فرع شمال غزة North Gaza Branch	
2537	2180	357	214	183	31	591	527	64	982	854	128	750	616	134	المجموع	



جامعة القدس المفتوحة

AL-Quds Open University

توزيع الطلبة في تخصص اللغة العبرية وآدابها حسب فروع الجامعة والمستوى الأكاديمي والجنس

Distribution of Students In Hebrew Language And Literature Specialization By

Branches, Academic Level, Gender

الفصل الثاني من العام الدراسي 2018/2019

1182

عدد الطلبة حسب المستوى الدراسي															فروع الجامعة	
المجموع Total			مستوى رابعة			مستوى ثالثة			مستوى ثانية			مستوى أولى			Branches	
			4 Level			3 Level			2 Level			1 Level				
			200 - 100			99 - 67			66 - 34			33 - 0			الجنس Gender	
المجموع	إناث	ذكور	المجموع	إناث	ذكور	المجموع	إناث	ذكور	المجموع	إناث	ذكور	المجموع	إناث	ذكور		
Total	Female	Male	Total	Female	Male	Total	Female	Male	Total	Female	Male	Total	Female	Male		
0	0	0	0	0	0	0	0	0	0	0	0	0	0	0	فرع القدس - العيزرية Al-Quds - Ezareyah Branch	
4	2	2	0	0	0	0	0	0	0	0	0	4	2	2	فرع نابلس Nablus Branch	
1	0	1	0	0	0	0	0	0	0	0	0	1	0	1	فرع قلقيلية Qalqilya Branch	
1	1	0	0	0	0	0	0	0	0	0	0	1	1	0	فرع سلفيت Salfeet Branch	
0	0	0	0	0	0	0	0	0	0	0	0	0	0	0	فرع طوباس Tubas Branch	
5	3	2	0	0	0	0	0	0	0	0	0	5	3	2	فرع رام الله والبيرة Ramallah & Al-Bireh Branch	
0	0	0	0	0	0	0	0	0	0	0	0	0	0	0	فرع أريحا Jericho Branch	
2	1	1	0	0	0	0	0	0	0	0	0	2	1	1	فرع بيت لحم Bethlehem Branch	
6	1	5	0	0	0	0	0	0	0	0	0	6	1	5	فرع الخليل Hebron Branch	
3	0	3	0	0	0	0	0	0	0	0	0	3	0	3	فرع دورا Dora Branch	
0	0	0	0	0	0	0	0	0	0	0	0	0	0	0	فرع يطا Yatta Branch	
0	0	0	0	0	0	0	0	0	0	0	0	0	0	0	فرع غزة Gaza Branch	
0	0	0	0	0	0	0	0	0	0	0	0	0	0	0	فرع الوسطى Al-Wosta Branch	
8	4	4	0	0	0	0	0	0	1	0	1	7	4	3	فرع جنين Jenin Branch	
1	0	1	0	0	0	0	0	0	0	0	0	1	0	1	فرع طولكرم Tulkarm Branch	
0	0	0	0	0	0	0	0	0	0	0	0	0	0	0	فرع خان يونس Khanyounis Branch	
0	0	0	0	0	0	0	0	0	0	0	0	0	0	0	فرع رفح Rafah Branch	
0	0	0	0	0	0	0	0	0	0	0	0	0	0	0	فرع شمال غزة North Gaza Branch	
31	12	19	0	0	0	0	0	0	1	0	1	30	12	18	المجموع	



جامعة القدس المفتوحة

AL-Quds Open University

توزيع الطلبة غير المتخصصين في كلية الآداب حسب فروع الجامعة والمستوى الأكاديمي والجنس

,Distribution of Students Non Specialized In Arts Faculty By Branches, Academic Level
Gender

الفصل الثاني من العام الدراسي 2018/2019

1182

عدد الطلبة حسب المستوى الدراسي															فروع الجامعة	
المجموع Total			مستوى رابعة			مستوى ثالثة			مستوى ثانية			مستوى أولى			Branches	
			4 Level			3 Level			2 Level			1 Level				
			200 - 100			99 - 67			66 - 34			33 - 0			الجنس Gender	
المجموع	إناث	ذكور	المجموع	إناث	ذكور	المجموع	إناث	ذكور	المجموع	إناث	ذكور	المجموع	إناث	ذكور		
Total	Female	Male	Total	Female	Male	Total	Female	Male	Total	Female	Male	Total	Female	Male		
8	6	2	0	0	0	0	0	0	0	0	0	8	6	2	فرع القدس - العيزرية Al-Quds - Ezareyah Branch	
74	65	9	0	0	0	0	0	0	2	2	0	72	63	9	فرع نابلس Nablus Branch	
17	11	6	0	0	0	0	0	0	0	0	0	17	11	6	فرع قلقيلية Qalqilya Branch	
29	25	4	0	0	0	0	0	0	0	0	0	29	25	4	فرع سلفيت Salfeet Branch	
21	16	5	0	0	0	0	0	0	2	0	2	19	16	3	فرع طوباس Tubas Branch	
69	61	8	0	0	0	0	0	0	4	4	0	65	57	8	فرع رام الله والبيرة Ramallah & Al-Bireh Branch	
13	11	2	0	0	0	0	0	0	0	0	0	13	11	2	فرع أريحا Jericho Branch	
44	38	6	0	0	0	0	0	0	1	0	1	43	38	5	فرع بيت لحم Bethlehem Branch	
69	58	11	0	0	0	0	0	0	4	4	0	65	54	11	فرع الخليل Hebron Branch	
27	24	3	0	0	0	0	0	0	0	0	0	27	24	3	فرع دورا Dora Branch	
27	24	3	0	0	0	0	0	0	0	0	0	27	24	3	فرع يطا Yatta Branch	
32	23	9	0	0	0	0	0	0	0	0	0	32	23	9	فرع غزة Gaza Branch	
15	9	6	0	0	0	0	0	0	0	0	0	15	9	6	فرع الوسطى Al-Wosta Branch	
98	82	16	0	0	0	0	0	0	1	0	1	97	82	15	فرع جنين Jenin Branch	
46	36	10	0	0	0	0	0	0	3	2	1	43	34	9	فرع طولكرم Tulkarm Branch	
6	4	2	0	0	0	0	0	0	1	1	0	5	3	2	فرع خان يونس Khanyounis Branch	
10	8	2	0	0	0	0	0	0	1	1	0	9	7	2	فرع رفح Rafah Branch	
26	19	7	0	0	0	0	0	0	0	0	0	26	19	7	فرع شمال غزة North Gaza Branch	
631	520	111	0	0	0	0	0	0	19	14	5	612	506	106	المجموع	



جامعة القدس المفتوحة

AL-Quds Open University

توزيع الطلبة في كلية دبلوم التأهيل التربوي حسب التخصص والمستوى الأكاديمي والجنس

Distribution of Students In Educational Qualification Diploma faculty By Specialization, Academic Level, Gender

الفصل الثاني من العام الدراسي 2018/2019

1182

عدد الطلبة حسب المستوى الدراسي												عدد الطلبة القدامى والجدد									دبلوم التأهيل التربوي Educational Qualification Diploma			
المجموع			مستوى رابع			مستوى ثالث			مستوى ثاني			مستوى أول			المجموع			جدد			قدامى			الجنس
المجموع	إناث	ذكور	المجموع	إناث	ذكور	المجموع	إناث	ذكور	المجموع	إناث	ذكور	المجموع	إناث	ذكور	المجموع	إناث	ذكور	المجموع	إناث	ذكور	المجموع	إناث	ذكور	التأهيل التربوي Education
988	939	49	0	0	0	0	0	0	0	0	0	988	939	49	988	939	49	178	165	13	810	774	36	التأهيل التربوي Education
988	939	49	0	0	0	0	0	0	0	0	0	988	939	49	988	939	49	178	165	13	810	774	36	المجموع



جامعة القدس المفتوحة
AL-Quds Open University

توزيع الطلبة في كلية دبلوم التأهيل التربوي حسب التخصص وفروع الجامعة والجنس
Distribution of Students In Educational Qualification Diploma Faculty By Specialization, Branches, Gender

الفصل الثاني من العام الدراسي 2018/2019

1182

المجموع Total	التأهيل التربوي Education			فروع الجامعة Branches		
	المجموع	إناث	ذكور	المجموع	إناث	ذكور
3	3	0	3	3	0	فرع أريحا Jericho Branch
162	157	5	162	157	5	فرع الخليل Hebron Branch
30	22	8	30	22	8	فرع القدس - العيزرية Al-Quds - Ezareyah Branch
10	6	4	10	6	4	فرع الوسطى Al-Wosta Branch
65	62	3	65	62	3	فرع بيت لحم Bethlehem Branch
162	156	6	162	156	6	فرع جنين Jenin Branch
3	1	2	3	1	2	فرع خان يونس Khanyounis Branch
68	68	0	68	68	0	فرع دورا Dora Branch
53	53	0	53	53	0	فرع رام الله والبيرة Ramallah & Al-Bireh Branch
9	8	1	9	8	1	فرع رفح Rafah Branch
71	70	1	71	70	1	فرع سلفيت Salfeet Branch
16	11	5	16	11	5	فرع شمال غزة North Gaza Branch
19	18	1	19	18	1	فرع طوباس Tubas Branch
76	75	1	76	75	1	فرع طولكرم Tulkarm Branch



جامعة القدس المفتوحة
AL-Quds Open University

توزيع الطلبة في كلية دبلوم التأهيل التربوي حسب التخصص وفروع الجامعة والجنس
Distribution of Students In Educational Qualification Diploma Faculty By Specialization, Branches, Gender

الفصل الثاني من العام الدراسي 2018/2019

1182

المجموع Total	التأهيل التربوي Education			فروع الجامعة Branches		
	المجموع	إناث	ذكور	المجموع	الجنس	
27	19	8	27	19	8	فرع غزة Gaza Branch
41	39	2	41	39	2	فرع قلقيلية Qalqilya Branch
119	118	1	119	118	1	فرع نابلس Nablus Branch
54	53	1	54	53	1	فرع يطا Yatta Branch
988	939	49	988	939	49	المجموع



جامعة القدس المفتوحة
AL-Quds Open University

توزيع الطلبة القدامى في كلية دبلوم التأهيل التربوي حسب التخصص وفروع الجامعة والجنس
Distribution of Old Students In Educational Qualification Diploma Faculty By Specialization, Branches, Gender
الفصل الثاني من العام الدراسي 2018/2019
1182

المجموع Total	التأهيل التربوي Education			فروع الجامعة Branches		
	إناث	ذكور	المجموع	إناث	ذكور	الجنس
3	3	0	3	3	0	فروع أريحا Jericho Branch
142	138	4	142	138	4	فروع الخليل Hebron Branch
20	14	6	20	14	6	فروع القدس - العيزرية Al-Quds - Ezareyah Branch
8	5	3	8	5	3	فروع الوسطى Al-Wosta Branch
49	47	2	49	47	2	فروع بيت لحم Bethlehem Branch
132	128	4	132	128	4	فروع جنين Jenin Branch
2	1	1	2	1	1	فروع خان يونس Khanyounis Branch
59	59	0	59	59	0	فروع دورا Dora Branch
41	41	0	41	41	0	فروع رام الله والبيرة Ramallah & Al-Bireh Branch
8	8	0	8	8	0	فروع رفح Rafah Branch
61	60	1	61	60	1	فروع سلفيت Salfeet Branch
12	7	5	12	7	5	فروع شمال غزة North Gaza Branch
16	16	0	16	16	0	فروع طوباس Tubas Branch
60	59	1	60	59	1	فروع طولكرم Tulkarm Branch



جامعة القدس المفتوحة

AL-Quds Open University

توزيع الطلبة القدامى في كلية دبلوم التأهيل التربوي حسب التخصص وفروع الجامعة والجنس

Distribution of Old Students In Educational Qualification Diploma Faculty By Specialization, Branches, Gender

الفصل الثاني من العام الدراسي 2018/2019

1182

المجموع Total	التأهيل التربوي Education			فروع الجامعة Branches		
	المجموع	إناث	ذكور	المجموع	الجنس	
22	16	6	22	16	6	فروع غزة Gaza Branch
31	29	2	31	29	2	فروع قلقيلية Qalqilya Branch
95	95	0	95	95	0	فروع نابلس Nablus Branch
49	48	1	49	48	1	فروع يطا Yatta Branch
810	774	36	810	774	36	المجموع



جامعة القدس المفتوحة

AL-Quds Open University

توزيع الطلبة الجدد في كلية دبلوم التأهيل التربوي حسب التخصص وفروع الجامعة والجنس

Distribution of New Students In Educational Qualification Diploma Faculty By Specialization, Branches, Gender

الفصل الثاني من العام الدراسي 2018/2019

1182

المجموع Total	التأهيل التربوي Education			فروع الجامعة Branches			
	المجموع	إناث	ذكور	المجموع	إناث	ذكور	الجنس
0	0	0	0	0	0	0	فرع أريحا Jericho Branch
20	19	1	20	19	1	1	فرع الخليل Hebron Branch
10	8	2	10	8	2	2	فرع القدس - العيزرية Al-Quds - Ezareyah Branch
2	1	1	2	1	1	1	فرع الوسطى Al-Wosta Branch
16	15	1	16	15	1	1	فرع بيت لحم Bethlehem Branch
30	28	2	30	28	2	2	فرع جنين Jenin Branch
1	0	1	1	0	1	1	فرع خان يونس Khanyounis Branch
9	9	0	9	9	0	0	فرع دورا Dora Branch
12	12	0	12	12	0	0	فرع رام الله والبيرة Ramallah & Al-Bireh Branch
1	0	1	1	0	1	1	فرع رفح Rafah Branch
10	10	0	10	10	0	0	فرع سلفيت Salfeet Branch
4	4	0	4	4	0	0	فرع شمال غزة North Gaza Branch
3	2	1	3	2	1	1	فرع طوباس Tubas Branch
16	16	0	16	16	0	0	فرع طولكرم Tulkarm Branch



جامعة القدس المفتوحة

AL-Quds Open University

توزيع الطلبة الجدد في كلية دبلوم التأهيل التربوي حسب التخصص وفروع الجامعة والجنس

Distribution of New Students In Educational Qualification Diploma Faculty By Specialization, Branches, Gender

الفصل الثاني من العام الدراسي 2018/2019

1182

المجموع Total	التأهيل التربوي Education			فروع الجامعة Branches		
	المجموع	إناث	ذكور	المجموع	إناث	ذكور
5	3	2	5	3	2	فرع غزة Gaza Branch
10	10	0	10	10	0	فرع قلقيلية Qalqilya Branch
24	23	1	24	23	1	فرع نابلس Nablus Branch
5	5	0	5	5	0	فرع يثا Yatta Branch
178	165	13	178	165	13	المجموع



جامعة القدس المفتوحة
AL-Quds Open University

توزيع الطلبة في كلية التعليم المستمر - سنة تحضيرية حسب التخصص والمستوى الأكاديمي والجنس

Distribution of Students In Continuous Education-Preparing Year faculty By Specialization, Academic Level, Gender

الفصل الثاني من العام الدراسي 2018/2019

1182

عدد الطلبة حسب المستوى الدراسي												عدد الطلبة القدامى والجدد									التعليم المستمر - سنة تحضيرية -Continuous Education Preparing Year			
المجموع			مستوى رابع			مستوى ثالث			مستوى ثاني			مستوى أول			المجموع			جدد			قدامى			الجنس
المجموع	إناث	ذكور	المجموع	إناث	ذكور	المجموع	إناث	ذكور	المجموع	إناث	ذكور	المجموع	إناث	ذكور	المجموع	إناث	ذكور	المجموع	إناث	ذكور	المجموع	إناث	ذكور	سنة تحضيرية Preparing Year
2933	1653	1280	0	0	0	0	0	0	0	0	0	2933	1653	1280	2933	1653	1280	375	201	174	2558	1452	1106	Preparing Year
2933	1653	1280	0	0	0	0	0	0	0	0	0	2933	1653	1280	2933	1653	1280	375	201	174	2558	1452	1106	المجموع



جامعة القدس المفتوحة
AL-Quds Open University

توزيع الطلبة في كلية التعليم المستمر - سنة تحضيرية حسب التخصص وفروع الجامعة والجنس
Distribution of Students In Continuous Education-Preparing Year Faculty By Specialization, Branches, Gender
الفصل الثاني من العام الدراسي 2018/2019
1182

المجموع Total	سنة تحضيرية Preparing Year			فروع الجامعة Branches		
	إناث	ذكور	المجموع	إناث	ذكور	الجنس
69	42	27	69	42	27	فرع أريحا Jericho Branch
195	121	74	195	121	74	فرع الخليل Hebron Branch
55	37	18	55	37	18	فرع القدس - العيزرية Al-Quds - Ezareyah Branch
95	42	53	95	42	53	فرع الوسطى Al-Wosta Branch
180	141	39	180	141	39	فرع بيت لحم Bethlehem Branch
292	186	106	292	186	106	فرع جنين Jenin Branch
116	37	79	116	37	79	فرع خان يونس Khanyounis Branch
48	38	10	48	38	10	فرع دورا Dora Branch
378	198	180	378	198	180	فرع رام الله والبيرة Ramallah & Al-Bireh Branch
140	64	76	140	64	76	فرع رفح Rafah Branch
96	63	33	96	63	33	فرع سلفيت Salfeet Branch
201	100	101	201	100	101	فرع شمال غزة North Gaza Branch
47	32	15	47	32	15	فرع طوباس Tubas Branch
118	73	45	118	73	45	فرع طولكرم Tulkarm Branch



جامعة القدس المفتوحة
AL-Quds Open University

توزيع الطلبة في كلية التعليم المستمر - سنة تحضيرية حسب التخصص وفروع الجامعة والجنس
Distribution of Students In Continuous Education-Preparing Year Faculty By Specialization, Branches, Gender
الفصل الثاني من العام الدراسي 2018/2019
1182

المجموع Total	سنة تحضيرية Preparing Year			فروع الجامعة Branches		
	المجموع	إناث	ذكور	المجموع	إناث	ذكور
335	100	235	335	100	235	فرع غزة Gaza Branch
74	55	19	74	55	19	فرع قلقيلية Qalqilya Branch
442	281	161	442	281	161	فرع نابلس Nablus Branch
52	43	9	52	43	9	فرع يطا Yatta Branch
2933	1653	1280	2933	1653	1280	المجموع



جامعة القدس المفتوحة

AL-Quds Open University

توزيع الطلبة حسب التخصصات في الكلية والمستوى الأكاديمي والجنس

Distribution of Students In Faculty By Specialization, Academic Level, Gender

الفصل الثاني من العام الدراسي 2018/2019

1182

عدد الطلبة حسب المستوى الدراسي												عدد الطلبة القدامى والجدد									التخصص Specialization			
المجموع			مستوى رابع			مستوى ثالث			مستوى ثاني			مستوى أول			المجموع			جدد				قدامى		
المجموع	إناث	ذكور	المجموع	إناث	ذكور	المجموع	إناث	ذكور	المجموع	إناث	ذكور	المجموع	إناث	ذكور	المجموع	إناث	ذكور	المجموع	إناث	ذكور	المجموع	إناث	ذكور	الجنس Gender
1453	769	684	170	98	72	226	123	103	403	223	180	654	325	329	1453	769	684	64	16	48	1389	753	636	أنظمة المعلومات الحاسوبية Computer Information Systems
686	342	344	129	70	59	130	73	57	181	95	86	246	104	142	686	342	344	27	9	18	659	333	326	تكنولوجيا المعلومات والاتصالات Information and Communication Technology
163	144	19	23	18	5	39	34	5	46	43	3	55	49	6	163	144	19	14	13	1	149	131	18	علوم Science
1049	902	147	88	76	12	209	185	24	352	297	55	400	344	56	1049	902	147	52	41	11	997	861	136	رياضيات Mathematics
205	66	139	0	0	0	1	0	1	10	1	9	194	65	129	205	66	139	45	13	32	160	53	107	غير متخصص (التكنولوجيا والعلوم التطبيقية) Non-specialized (Applied Sciences and Technology)
988	939	49	0	0	0	0	0	0	0	0	0	988	939	49	988	939	49	178	165	13	810	774	36	التأهيل التربوي Education
7	3	4	3	2	1	2	0	2	1	0	1	1	1	0	7	3	4	0	0	0	7	3	4	التنمية الريفية Rural Development
204	84	120	45	12	33	39	10	29	39	21	18	81	41	40	204	84	120	6	5	1	198	79	119	الإنتاج النباتي والوقاية Plant Production and Protection
8	1	7	0	0	0	0	0	0	0	0	0	8	1	7	8	1	7	2	1	1	6	0	6	الإنتاج الحيواني Animal Production
7	3	4	0	0	0	0	0	0	2	1	1	5	2	3	7	3	4	2	0	2	5	3	2	غير متخصص (الزراعة) Non-specialized (Agriculture)
2901	2100	801	531	397	134	572	426	146	752	581	171	1046	696	350	2901	2100	801	141	79	62	2760	2021	739	الخدمة الاجتماعية Social Work
242	166	76	72	46	26	42	33	9	51	34	17	77	53	24	242	166	76	14	4	10	228	162	66	تنمية المجتمع المحلي Local Community Development
183	158	25	119	102	17	38	33	5	19	17	2	7	6	1	183	158	25	0	0	0	183	158	25	التربية الخاصة Special Education
218	217	1	13	13	0	22	21	1	79	79	0	104	104	0	218	217	1	11	11	0	207	206	1	رعاية الطفل Child Care
38	35	3	0	0	0	0	0	0	9	9	0	29	26	3	38	35	3	6	4	2	32	31	1	النوع الاجتماعي وقضايا التنمية Gender and Development Issues
6574	3853	2721	982	604	378	1312	816	496	1918	1170	748	2362	1263	1099	6574	3853	2721	433	214	219	6141	3639	2502	إدارة الأعمال Business Administration
124	87	37	41	34	7	25	17	8	32	21	11	26	15	11	124	87	37	1	1	0	123	86	37	الاقتصاد Economics
7022	3374	3648	934	469	465	1430	746	684	2061	1049	1012	2597	1110	1487	7022	3374	3648	325	137	188	6697	3237	3460	المحاسبة Accounting



جامعة القدس المفتوحة

AL-Quds Open University

توزيع الطلبة حسب التخصصات في الكلية والمستوى الأكاديمي والجنس

Distribution of Students In Faculty By Specialization, Academic Level, Gender

الفصل الثاني من العام الدراسي 2018/2019

1182

عدد الطلبة حسب المستوى الدراسي												عدد الطلبة القدامى والجدد									التخصص Specialization			
المجموع			مستوى رابع			مستوى ثالث			مستوى ثاني			مستوى أول			المجموع			جدد				قدامى		
المجموع	إناث	ذكور	المجموع	إناث	ذكور	المجموع	إناث	ذكور	المجموع	إناث	ذكور	المجموع	إناث	ذكور	المجموع	إناث	ذكور	المجموع	إناث	ذكور	المجموع	إناث	ذكور	الجنس Gender
1425	958	467	244	154	90	325	233	92	403	280	123	453	291	162	1425	958	467	54	27	27	1371	931	440	العلوم المالية والمصرفية Banking and Financial Sciences
574	152	422	94	26	68	107	28	79	179	45	134	194	53	141	574	152	422	34	10	24	540	142	398	التسويق Marketing
3706	2982	724	1298	1056	242	1096	884	212	755	601	154	557	441	116	3706	2982	724	60	45	15	3646	2937	709	الإدارة الصحية Health Management
5264	4567	697	1057	881	176	1169	1018	151	1486	1314	172	1552	1354	198	5264	4567	697	172	150	22	5092	4417	675	المرحلة الأساسية الأولى Elementary Education
1303	903	400	340	256	84	287	202	85	324	216	108	352	229	123	1303	903	400	59	35	24	1244	868	376	تعليم التربية الإسلامية Teaching Islamic Education
1121	781	340	289	227	62	257	193	64	276	181	95	299	180	119	1121	781	340	32	19	13	1089	762	327	تعليم الاجتماعيات Teaching Social Studies
1569	1375	194	204	180	24	319	272	47	435	389	46	611	534	77	1569	1375	194	45	40	5	1524	1335	189	التربية الخاصة Special Education
179	158	21	0	0	0	0	0	0	12	11	1	167	147	20	179	158	21	14	13	1	165	145	20	مصادر التعلم وتكنولوجيا التعليم Learning Resources and Educational Techn
429	355	74	260	219	41	129	102	27	25	24	1	15	10	5	429	355	74	0	0	0	429	355	74	اللغة العربية وأساليب تدريسها Arabic Language and its Teaching Methods
672	570	102	357	312	45	216	183	33	60	49	11	39	26	13	672	570	102	0	0	0	672	570	102	اللغة الإنجليزية وأساليب تدريسها English Language and its Teaching Method
380	313	67	218	182	36	102	87	15	34	26	8	26	18	8	380	313	67	0	0	0	380	313	67	الرياضيات وأساليب تدريسها Mathematics and its Teaching Methods
68	63	5	52	48	4	14	13	1	2	2	0	0	0	0	68	63	5	0	0	0	68	63	5	تعليم العلوم Teaching Science
1	1	0	0	0	0	0	0	0	0	0	0	1	1	0	1	1	0	0	0	0	1	1	0	غير متخصص (العلوم التربوية)
224	104	120	23	14	9	56	24	32	77	35	42	68	31	37	224	104	120	6	5	1	218	99	119	الإعلام الجديد New Media
26	20	6	0	0	0	0	0	0	9	7	2	17	13	4	26	20	6	1	1	0	25	19	6	العلاقات العامة والإعلان Public Relations and Advertising
5	5	0	0	0	0	0	0	0	0	0	0	5	5	0	5	5	0	4	4	0	1	1	0	غير متخصص (الإعلام)
1063	849	214	92	74	18	238	192	46	368	298	70	365	285	80	1063	849	214	36	28	8	1027	821	206	اللغة العربية وآدابها Arabic Language And Literature
2542	2184	358	214	183	31	591	527	64	982	854	128	755	620	135	2542	2184	358	12	7	5	2530	2177	353	اللغة الانجليزية وآدابها English Language And Literature



جامعة القدس المفتوحة

AL-Quds Open University

توزيع الطلبة حسب التخصصات في الكلية والمستوى الأكاديمي والجنس

Distribution of Students In Faculty By Specialization, Academic Level, Gender

الفصل الثاني من العام الدراسي 2018/2019

1182

عدد الطلبة حسب المستوى الدراسي												عدد الطلبة القدامى والجدد									التخصص			
المجموع			مستوى رابع			مستوى ثالث			مستوى ثاني			مستوى أول			المجموع			جدد			قدامى			الجنس
المجموع	إناث	ذكور	المجموع	إناث	ذكور	المجموع	إناث	ذكور	المجموع	إناث	ذكور	المجموع	إناث	ذكور	المجموع	إناث	ذكور	المجموع	إناث	ذكور	المجموع	إناث	ذكور	Gender
31	12	19	0	0	0	0	0	0	1	0	1	30	12	18	31	12	19	16	6	10	15	6	9	اللغة العبرية وأدابها Hebrew Language And Literature
631	520	111	0	0	0	0	0	0	19	14	5	612	506	106	631	520	111	152	121	31	479	399	80	غير متخصص (الأداب)
2933	1653	1280	0	0	0	0	0	0	0	0	0	2933	1653	1280	2933	1653	1280	375	201	174	2558	1452	1106	سنة تحضيرية Preparing Year
46218	31768	14450	7892	5753	2139	8993	6475	2518	11402	7987	3415	17931	11553	6378	46218	31768	14450	2393	1425	968	43825	30343	13482	المجموع



جامعة القدس المفتوحة

AL-Quds Open University

توزيع الطلبة الجدد في الكلية حسب الفرع في الثانوية العامة

Distribution of New Students By Faculty, Stream In Secondary Stage

الفصل الثاني من العام الدراسي 2018/2019

1182

المجموع	شرعي	فندقي	تمريضي	صناعي	زراعي	تجاري	علمي	التكنولوجيا	الريادة والاعمال	بجروت	التعليم الصحي	العلوم الانسانية	الادارة المعلوماتية	اقتصاد منزلي	أدبي	علوم طبيعية	الكلية Faculty
216	1			4	0	1	50		3	0	0	45	0	0	112		الأداب Arts
11	0			0		0	2		0			4			5		الإعلام Media
375	3	2		3	2		66	0	28			0	0	2	269		التعليم المستمر - سنة تحضيرية Continuous Education-Preparing Year
202	1			13	0	3	113	1	2	0		18	1		50	0	التكنولوجيا والعلوم التطبيقية Technology and Applied Sciences
172	4			2	0	4	10		2	3		60	0	0	87		التنمية الاجتماعية والأسرية Social and Family Development
10					1	0	7					0			2		الزراعة Agriculture
907	5	3		11	2	48	89		92	1		221	1	0	430	4	العلوم الإدارية والاقتصادية Administrative and Economic Science
322	7	0	0	1	0	3	34		6	1	0	79	0	0	190	1	العلوم التربوية Educational Sciences
178	1			1		4	74					63	0		35		دبلوم التأهيل التربوي Educational Qualification Diploma
2393	22	5	0	35	5	63	445	1	133	5	0	490	2	2	1180	5	المجموع



جامعة القدس المفتوحة

AL-Quds Open University

توزيع الطلبة الجدد حسب الكلية وفرع الثانوية والمعدل والجنس

Distribution of New Students By Faculty, Stream In Secondary, Gender

الفصل الثاني من العام الدراسي 2018/2019

1182

المجموع الكلي			التعليم المستمر - سنة تحضيرية		الأدب		الإعلام		العلوم التربوية		العلوم الإدارية والاقتصادية		التنمية الاجتماعية والأسرية		الزراعة		دبلوم التأهيل التربوي		التكنولوجيا والعلوم التطبيقية		الكلية Faculty	
المجموع	إناث	ذكور	إناث	ذكور	إناث	ذكور	إناث	ذكور	إناث	ذكور	إناث	ذكور	إناث	ذكور	إناث	ذكور	إناث	ذكور	إناث	ذكور	الجنس Sex	المعدل
Total	Female	Male	Female	Male	Female	Male	Female	Male	Female	Male	Female	Male	Female	Male	Female	Male	Female	Male	Female	Male		
2	0	2									0	2							0	0		100-95
																						علوم طبيعية Natural Science
6	5	1			2	0	0	0	2	0	1	1	0	0	0	0	0	0	0	0	0	أدبي Literary
0	0	0									0	0										الإدارة المعلوماتية Information Management
10	10	0			0	0			0	0	2	0	0	0	0	0	8	0	0	0	0	العلوم الانسانية Human Science
1	1	0			1	0					0	0							0	0		الريادة والأعمال Commercial
10	9	1			1	0	0	0	1	0	1	0	0	1	0	0	5	0	1	0		علمي Scientific
0	0	0							0	0	0	0	0	0	0		0	0				تجاري Commercial
1	1	0			0	0			0	0	0	0					0	0	1	0		شرعي Islamic
39	34	5			17	1	0	0	2	0	9	4	1	0	0	0	4	0	1	0		أدبي Literary
0	0	0							0	0	0	0										اقتصاد منزلي
0	0	0							0	0												الإدارة المعلوماتية Information Management
15	13	2			2	0	0	0	2	0	4	1	0	0			5	1	0	0		العلوم الانسانية Human Science
1	0	1			0	0			0	0	0	1							0	0		الريادة والأعمال Commercial
38	35	3			6	0	0	0	2	0	1	1	0	0	1	0	15	0	10	2		علمي Scientific



جامعة القدس المفتوحة

AL-Quds Open University

توزيع الطلبة الجدد حسب الكلية وفرع الثانوية والمعدل والجنس

Distribution of New Students By Faculty, Stream In Secondary, Gender

الفصل الثاني من العام الدراسي 2018/2019

1182

المجموع الكلي			التعليم المستمر - سنة تحضيرية		الأدب		الإعلام		العلوم التربوية		العلوم الإدارية والاقتصادية		التنمية الاجتماعية والأسرية		الزراعة		دبلوم التأهيل التربوي		التكنولوجيا والعلوم التطبيقية		الكلية Faculty	
المجموع	إناث	ذكور	إناث	ذكور	إناث	ذكور	إناث	ذكور	إناث	ذكور	إناث	ذكور	إناث	ذكور	إناث	ذكور	إناث	ذكور	إناث	ذكور	الجنس Sex	المعدل
Total	Female	Male	Female	Male	Female	Male	Female	Male	Female	Male	Female	Male	Female	Male	Female	Male	Female	Male	Female	Male	فرع الثانوية	
3	2	1			0	0	0	0	0	0	2	1			0	0	0	0	0	0	تجاري Commercial	
0	0	0													0	0					زراعي Agricultural	
2	1	1							0	0	0	0							1	1	صناعي Industrial	
0	0	0			0	0			0	0	0	0	0	0					0	0	شرعي Islamic	
1	0	1									0	1									علوم طبيعية Natural Science	89.9-85
55	50	5			15	0	0	0	6	1	17	2	1	0	0	0	8	0	3	2	أدبي Literary	
0	0	0							0	0											اقتصاد منزلي	
0	0	0							0	0	0	0									الإدارة المعلوماتية Information Management	
34	28	6			4	0	0	0	4	1	11	3	1	0	0	0	8	1	0	1	العلوم الإنسانية Human Science	
1	1	0											1	0					0	0	بجروت Begrut	
8	5	3			0	0			0	0	5	3	0	0					0	0	الريادة والأعمال Commercial	
38	31	7			3	2			3	1	2	2	0	0	0	0	18	0	5	2	علمي Scientifical	
3	0	3			0	0			0	0	0	3	0	0			0	0	0	0	تجاري Commercial	
0	0	0														0	0				زراعي Agricultural	



جامعة القدس المفتوحة

AL-Quds Open University

توزيع الطلبة الجدد حسب الكلية وفرع الثانوية والمعدل والجنس

Distribution of New Students By Faculty, Stream In Secondary, Gender

الفصل الثاني من العام الدراسي 2018/2019

1182

المجموع الكلي			التعليم المستمر - سنة تحضيرية		الأداب		الإعلام		العلوم التربوية		العلوم الإدارية والاقتصادية		التمنية الاجتماعية والاسرية		الزراعة		دبلوم التأهيل التربوي		التكنولوجيا والعلوم التطبيقية		الكلية Faculty	
المجموع	إناث	ذكور	إناث	ذكور	إناث	ذكور	إناث	ذكور	إناث	ذكور	إناث	ذكور	إناث	ذكور	إناث	ذكور	إناث	ذكور	إناث	ذكور	الجنس Sex	المعدل
Total	Female	Male	Female	Male	Female	Male	Female	Male	Female	Male	Female	Male	Female	Male	Female	Male	Female	Male	Female	Male	فرع الثانوية	
1	0	1			0	0	0	0	0	0	0	0							0	1	صناعي Industrial	84.9-80
3	2	1			0	0			1	0	1	0	0	0			0	1			شرعي Islamic	
1	0	1							0	1	0	0									علوم طبيعية Natural Science	
97	74	23			11	3	1	0	12	1	29	14	8	1	0	0	8	0	5	4	أدبي Literary	
0	0	0							0	0	0	0									اقتصاد منزلي	
0	0	0							0	0	0	0					0	0	0	0	الإدارة المعلوماتية Information Management	
45	36	9			5	0	0	0	7	1	15	7	0	0	0	0	9	1	0	0	العلوم الانسانية Human Science	
1	1	0			0	0			1	0											بجروت Begrut	
14	5	9			1	0			0	0	4	8							0	1	الريادة والأعمال Commercial	
53	39	14			4	2	0	0	3	1	4	4	1	0	1	0	11	1	15	6	علمي Scientifical	
6	5	1			1	0			0	0	2	1	0	0			2	0	0	0	تجاري Commercial	
0	0	0							0	0					0	0					زراعي Agricultural	
7	2	5			0	2			0	0	1	1	0	0			1	0	0	2	صناعي Industrial	
0	0	0									0	0									فندقي The Hotel Management	



جامعة القدس المفتوحة

AL-Quds Open University

توزيع الطلبة الجدد حسب الكلية وفرع الثانوية والمعدل والجنس

Distribution of New Students By Faculty, Stream In Secondary, Gender

الفصل الثاني من العام الدراسي 2018/2019

1182

المجموع الكلي			التعليم المستمر - سنة تحضيرية		الأداب		الإعلام		العلوم التربوية		العلوم الإدارية والاقتصادية		التنمية الاجتماعية والأسرية		الزراعة		دبلوم التأهيل التربوي		التكنولوجيا والعلوم التطبيقية		الكلية Faculty	
المجموع	إناث	ذكور	إناث	ذكور	إناث	ذكور	إناث	ذكور	إناث	ذكور	إناث	ذكور	إناث	ذكور	إناث	ذكور	إناث	ذكور	إناث	ذكور	الجنس Sex	المعدل
Total	Female	Male	Female	Male	Female	Male	Female	Male	Female	Male	Female	Male	Female	Male	Female	Male	Female	Male	Female	Male	فرع الثانوية	
2	2	0			0	0			1	0	0	0	1	0					0	0	شرعي Islamic	
125	80	45			13	6	1	0	23	5	30	31	6	0	0	1	4	0	3	2	أدبي Literary	79.9-75
0	0	0							0	0	0	0	0	0							اقتصاد منزلي	
0	0	0							0	0	0	0	0	0							الإدارة المعلوماتية Information Management	
35	24	11			5	1	1	0	4	0	5	8	2	0			7	1	0	1	العلوم الانسانية Human Science	
0	0	0			0	0			0	0											التعليم الصحي	
0	0	0							0	0											بجروت Begrut	
10	6	4			0	0			1	0	5	4	0	0					0	0	الريادة والأعمال Commercial	
58	36	22			5	0	2	0	6	4	5	7	0	1	1	0	11	2	6	8	علمي Scientifical	
6	3	3			0	0			1	0	0	3	0	0			2	0			تجاري Commercial	
0	0	0							0	0	0	0			0	0					زراعي Agricultural	
8	0	8			0	2			0	0	0	1	0	0					0	5	صناعي Industrial	
0	0	0							0	0											فندقي The Hotel Management	
1	1	0			1	0			0	0	0	0	0	0					0	0	شرعي Islamic	



جامعة القدس المفتوحة

AL-Quds Open University

توزيع الطلبة الجدد حسب الكلية وفرع الثانوية والمعدل والجنس

Distribution of New Students By Faculty, Stream In Secondary, Gender

الفصل الثاني من العام الدراسي 2018/2019

1182

المجموع الكلي			التعليم المستمر - سنة تحضيرية		الأداب		الإعلام		العلوم التربوية		العلوم الإدارية والاقتصادية		التنمية الاجتماعية والأسرية		الزراعة		دبلوم التأهيل التربوي		التكنولوجيا والعلوم التطبيقية		الكلية Faculty	
المجموع	إناث	ذكور	إناث	ذكور	إناث	ذكور	إناث	ذكور	إناث	ذكور	إناث	ذكور	إناث	ذكور	إناث	ذكور	إناث	ذكور	إناث	ذكور	الجنس Sex	المعدل
Total	Female	Male	Female	Male	Female	Male	Female	Male	Female	Male	Female	Male	Female	Male	Female	Male	Female	Male	Female	Male		
1	0	1									0	1										74.9-70
128	87	41			6	7	3	0	24	6	36	22	8	2			4	1	6	3	علوم طبيعية Natural Science	
0	0	0							0	0	0	0									أدبي Literary	
0	0	0																			اقتصاد منزلي	
0	0	0			0	0					0	0	0	0							الإدارة المعلوماتية Information Management	
51	33	18			5	1	1	1	7	1	10	8	4	4	0	0	6	2	0	1	العلوم الانسانية Human Science	
32	20	12			0	0			0	0	18	12	1	0					1	0	الريادة والأعمال Commercial	
1	0	1																	0	1	التكنولوجيا Technology	
67	43	24			8	2	0	0	5	1	12	12	1	0	1	0	3	0	13	9	علمي Scientifical	
4	1	3			0	0			0	0	1	2	0	0					0	1	تجاري Commercial	
1	0	1			0	0			0	0	0	1			0	0					زراعي Agricultural	
4	0	4			0	0			0	0	0	3	0	0					0	1	صناعي Industrial	
0	0	0									0	0									فندقي The Hotel Management	
2	0	2			0	0	0	0	0	0	0	2	0	0					0	0	شرعي Islamic	
170	83	87			9	5	0	0	31	10	29	60	8	6	0	0	3	0	3	6	أدبي Literary	69.9-65



جامعة القدس المفتوحة

AL-Quds Open University

توزيع الطلبة الجدد حسب الكلية وفرع الثانوية والمعدل والجنس

Distribution of New Students By Faculty, Stream In Secondary, Gender

الفصل الثاني من العام الدراسي 2018/2019

1182

المجموع الكلي			التعليم المستمر - سنة تحضيرية		الأداب		الإعلام		العلوم التربوية		العلوم الإدارية والاقتصادية		التنمية الاجتماعية والأسرية		الزراعة		دبلوم التأهيل التربوي		التكنولوجيا والعلوم التطبيقية		الكلية Faculty			
المجموع	إناث	ذكور	إناث	ذكور	إناث	ذكور	إناث	ذكور	إناث	ذكور	إناث	ذكور	إناث	ذكور	إناث	ذكور	إناث	ذكور	إناث	ذكور	الجنس Sex	المعدل		
Total	Female	Male	Female	Male	Female	Male	Female	Male	Female	Male	Female	Male	Female	Male	Female	Male	Female	Male	Female	Male				
0	0	0			0	0					0	0	0	0								اقتصاد منزلي فرع الثانوية		
0	0	0								0	0	0	0									الإدارة المعلوماتية Information Management		
59	30	29			5	1	1	0	10	3	6	20	2	4	0	0	5	0	1	1		العلوم الانسانية Human Science		
2	2	0								1	0	1	0									بجروت Begrut		
20	11	9			0	1	0	0	1	0	10	8	0	0							0	0	الريادة والأعمال Commercial	
0	0	0																			0	0	التكنولوجيا Technology	
58	31	27			4	3	0	0	6	0	4	11	3	0	1	1	6	1	7	11		علمي Scientifical		
6	5	1			0	0			0	0	4	1	1	0			0	0	0	0		0	تجاري Commercial	
1	0	1							0	0	0	1	0	0	0	0					0	0	زراعي Agricultural	
6	1	5			0	0			0	1	1	2	0	0			0	0	0	2		0	صناعي Industrial	
0	0	0							0	0													تمريضي Nursing	
2	0	2							0	0	0	2											فندقي The Hotel Management	
2	1	1			0	0	0	0	1	1	0	0	0	0							0	0	شرعي Islamic	
233	136	97	69	51	4	4	0	0	22	5	29	30	9	4			1	0	2	3		أدبي Literary	64.9-60	



جامعة القدس المفتوحة

AL-Quds Open University

توزيع الطلبة الجدد حسب الكلية وفرع الثانوية والمعدل والجنس

Distribution of New Students By Faculty, Stream In Secondary, Gender

الفصل الثاني من العام الدراسي 2018/2019

1182

المجموع الكلي			التعليم المستمر - سنة تحضيرية		الأداب		الإعلام		العلوم التربوية		العلوم الإدارية والاقتصادية		التنمية الاجتماعية والأسرية		الزراعة		دبلوم التأهيل التربوي		التكنولوجيا والعلوم التطبيقية		الكلية Faculty	
المجموع	إناث	ذكور	إناث	ذكور	إناث	ذكور	إناث	ذكور	إناث	ذكور	إناث	ذكور	إناث	ذكور	إناث	ذكور	إناث	ذكور	إناث	ذكور	الجنس Sex	المعدل
Total	Female	Male	Female	Male	Female	Male	Female	Male	Female	Male	Female	Male	Female	Male	Female	Male	Female	Male	Female	Male	فرع الثانوية	
1	1	0	1	0					0	0			0	0							اقتصاد منزلي	
0	0	0	0	0					0	0	0	0									الإدارة المعلوماتية Information Management	
85	48	37	0	0	4	4	0	0	10	0	22	20	7	10	0	0	5	0	0	3	العلوم الانسانية Human Science	
1	1	0			0	0							1	0							بجروت Begrut	
14	8	6	4	4	0	0			0	0	4	2	0	0					0	0	الريادة والأعمال Commercial	
71	33	38	15	20	6	1	0	0	1	0	4	9	1	1	0	1	1	0	5	6	علمي Scientific	
12	5	7			0	0	0	0	0	1	4	6	1	0	0	0			0	0	تجاري Commercial	
3	1	2	0	2	0	0			0	0	0	0	0	0	1	0					زراعي Agricultural	
5	1	4	1	2	0	0			0	0	0	0	0	2					0	0	صناعي Industrial	
3	1	2	0	2							1	0									فندقي The Hotel Management	
6	2	4	1	1	0	0			0	1	1	0	0	2					0	0	شرعي Islamic	
327	176	151	87	62	5	4	0	0	30	10	37	49	14	19	0	1	2	0	1	6	أدبي Literary	أقل من 60
1	1	0	1	0																	اقتصاد منزلي	
2	1	1	0	0					0	0	1	0							0	1	الإدارة المعلوماتية Information Management	



جامعة القدس المفتوحة

AL-Quds Open University

توزيع الطلبة الجدد حسب الكلية وفرع الثانوية والمعدل والجنس

Distribution of New Students By Faculty, Stream In Secondary, Gender

الفصل الثاني من العام الدراسي 2018/2019

1182

المجموع الكلي			التعليم المستمر - سنة تحضيرية		الأداب		الإعلام		العلوم التربوية		العلوم الإدارية والاقتصادية		التنمية الاجتماعية والأسرية		الزراعة		دبلوم التأهيل التربوي		التكنولوجيا والعلوم التطبيقية		الكلية Faculty		
المجموع	إناث	ذكور	إناث	ذكور	إناث	ذكور	إناث	ذكور	إناث	ذكور	إناث	ذكور	إناث	ذكور	إناث	ذكور	إناث	ذكور	إناث	ذكور	Sex	الجنس	
Total	Female	Male	Female	Male	Female	Male	Female	Male	Female	Male	Female	Male	Female	Male	Female	Male	Female	Male	Female	Male	المعدل	المعدل	
156	73	83	0	0	6	2	0	0	21	8	32	47	11	15			3	1	0	10		فرع الثانوية	
																						العلوم الانسانية	
0	0	0							0	0												التعليم الصحي	
33	16	17	10	10	0	0			3	1	2	6	1	0					0	0		الريادة والأعمال	
																						Commercial	
0	0	0	0	0																		التكنولوجيا	
																						Technology	
52	18	34	12	19	3	0	0	0	0	0	2	8	0	1	0	0			1	6		علمي	
																						Scientifical	
23	10	13			0	0			1	0	7	11	1	1					1	1		تجاري	
																						Commercial	
0	0	0							0	0	0	0	0	0	0	0			0	0		زراعي	
																						Agricultural	
2	0	2	0	0					0	0	0	2	0	0					0	0		صناعي	
																						Industrial	
0	0	0							0	0	0	0										فندقي	
																						The Hotel Management	
5	3	2	0	1	0	0	0	0	2	0	0	1	1	0					0	0		شرعي	
																						Islamic	
2393	1425	968	201	174	162	54	10	1	257	65	434	473	98	74	6	4	165	13	92	110		المجموع الكلي	



جامعة القدس المفتوحة

AL-Quds Open University

توزيع الطلبة حسب الفئات العمرية والحالة الاجتماعية والجنس

Distribution of Students By Age, Marital Status, Gender

الفصل الثاني من العام الدراسي 2018/2019

1182

المجموع Total			أرمل/ة Widow			مطلق/ة Divorce			أعزب/عزباء Single			متزوج/ة Married			الفئة العمرية Age
المجموع	إناث	ذكور	المجموع	إناث	ذكور	المجموع	إناث	ذكور	المجموع	إناث	ذكور	المجموع	إناث	ذكور	الجنس
Total	Female	Male	Total	Female	Male	Total	Female	Male	Total	Female	Male	Total	Female	Male	Gender
17738	11944	5794	43	43	0	8	8	0	16330	10574	5756	1357	1319	38	25 - 21
3386	2388	998	55	54	1	14	14	0	2247	1380	867	1070	940	130	30 - 26
1259	869	390	32	31	1	8	8	0	453	249	204	766	581	185	35 - 31
642	460	182	19	19	0	7	7	0	132	85	47	484	349	135	40 - 36
256	159	97	4	3	1	5	5	0	38	23	15	209	128	81	45 - 41
20568	14391	6177	12	12	0	4	3	1	19662	13497	6165	890	879	11	أقل من 21
2369	1557	812	32	29	3	19	19	0	1326	772	554	992	737	255	أكبر من 45
46218	31768	14450	197	191	6	65	64	1	40188	26580	13608	5768	4933	835	Total المجموع



جامعة القدس المفتوحة

AL-Quds Open University

توزيع الطلبة في الجامعة حسب الفئات العمرية والمهنة والجنس

Distribution of Students By Age, Job Status, Gender

الفصل الثاني من العام الدراسي 2018/2019

1182

المجموع Total			أعمال أخرى			أعمال حرة/ التربية والتعليم			أعمال حرة/ تجارة			أعمال حرة/ صناعة			أعمال حرة/ زراعة			موظف/ التربية والتعليم			موظف/ التجارة			موظف/ صناعة			موظف/ زراعة			بدون عمل			الفئة العمرية Age
المجموع	إناث	ذكور	المجموع	إناث	ذكور	المجموع	إناث	ذكور	المجموع	إناث	ذكور	المجموع	إناث	ذكور	المجموع	إناث	ذكور	المجموع	إناث	ذكور	المجموع	إناث	ذكور	المجموع	إناث	ذكور	المجموع	إناث	ذكور	الجنس			
Total	Female	Male	Total	Female	Male	Total	Female	Male	Total	Female	Male	Total	Female	Male	Total	Female	Male	Total	Female	Male	Total	Female	Male	Total	Female	Male	Total	Female	Male	Gender			
17738	11944	5794	258	81	177	2	2	0	33	1	32	22	0	22	8	0	8	12	10	2	29	13	16	12	1	11	12	10	2	17350	11826	5524	25 - 21
3386	2388	998	189	76	113	14	14	0	18	3	15	5	2	3	3	0	3	32	25	7	13	5	8	5	2	3	6	4	2	3101	2257	844	30 - 26
1259	869	390	158	56	102	10	9	1	8	1	7	3	0	3				41	29	12	22	5	17	4	1	3	3	2	1	1010	766	244	35 - 31
642	460	182	90	42	48	10	9	1	3	0	3				1	0	1	51	34	17	9	5	4	4	0	4	4	4	0	470	366	104	40 - 36
256	159	97	60	21	39	4	3	1	2	0	2							19	15	4	4	2	2	1	0	1	1	1	0	165	117	48	45 - 41
20568	14391	6177	174	35	139	4	3	1	38	1	37	20	0	20	5	1	4	4	3	1	15	0	15	13	1	12	13	7	6	20282	14340	5942	أقل من 21
2369	1557	812	184	57	127	15	7	8	15	2	13	5	0	5	1	0	1	107	76	31	20	7	13	7	0	7	8	3	5	2007	1405	602	أكبر من 45
46218	31768	14450	1113	368	745	59	47	12	117	8	109	55	2	53	18	1	17	266	192	74	112	37	75	46	5	41	47	31	16	44385	31077	13308	Total المجموع

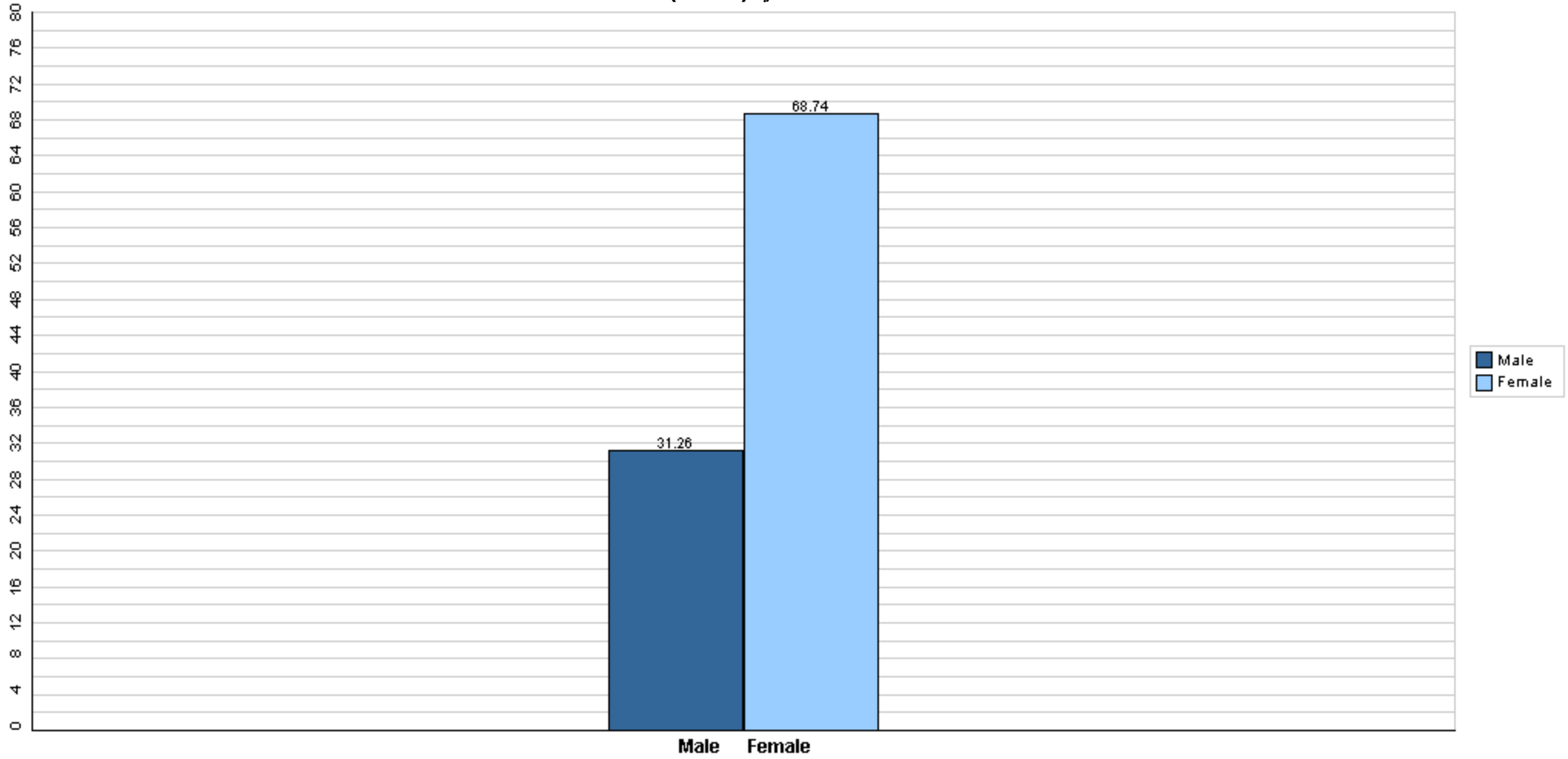


جامعة القدس المفتوحة
AL-Quds Open University
توزيع الطلبة في الكلية حسب مكان الإقامة والجنس
Distribution of Students By Faculty, City, Gender
الفصل الثاني من العام الدراسي 2018/2019
1182

المجموع العام										الطلبة القدامى										الطلبة الجدد										الكلية Faculty			
المجموع			مخيم		قرية		مدينة		غير محدد		المجموع			مخيم		قرية		مدينة		غير محدد		المجموع			مخيم		قرية		مدينة		غير محدد		
المجموع	إناث	ذكور	إناث	ذكور	إناث	ذكور	إناث	ذكور	إناث	ذكور	المجموع	إناث	ذكور	إناث	ذكور	إناث	ذكور	إناث	ذكور	إناث	ذكور	المجموع	إناث	ذكور	إناث	ذكور	إناث	ذكور	إناث		ذكور		
2223	2223	1333	121	108	1011	390	1089	833	2	2	2131	2131	1223	110	99	984	360	1036	762	1	2	92	92	110	11	9	27	30	53	71	1	0	التكنولوجيا والعلوم التطبيقية Technology and Applied Sciences
939	939	49	43	4	356	14	540	31			774	774	36	35	4	302	10	437	22			165	165	13	8	0	54	4	103	9			دبلوم التأهيل التربوي Educational Qualification Diploma
91	91	135	4	5	40	64	47	66			85	85	131	4	5	36	62	45	64			6	6	4	0	0	4	2	2	2			الزراعة Agriculture
2676	2676	906	238	140	1134	310	1304	453	0	3	2578	2578	832	233	125	1098	286	1247	419	0	2	98	98	74	5	15	36	24	57	34	0	1	التممية الاجتماعية والأسرية Social and Family Development
11406	11406	8019	711	624	5048	2952	5634	4428	13	15	10972	10972	7546	684	601	4908	2796	5367	4135	13	14	434	434	473	27	23	140	156	267	293	0	1	العلوم الإدارية والاقتصادية Administrative and Economic Sciences
9086	9086	1900	777	193	3779	736	4520	965	10	6	8829	8829	1835	761	189	3694	710	4365	930	9	6	257	257	65	16	4	85	26	155	35	1	0	العلوم التربوية Educational Sciences
129	129	126	11	12	49	36	69	78			119	119	125	10	12	47	35	62	78			10	10	1	1	0	2	1	7	0			الإعلام Media
3565	3565	702	254	61	1463	258	1843	379	5	4	3403	3403	648	247	54	1412	243	1740	347	4	4	162	162	54	7	7	51	15	103	32	1	0	الآداب Arts
1653	1653	1280	127	93	588	342	938	844	0	1	1452	1452	1106	119	85	514	289	819	732	0	0	201	201	174	8	8	74	53	119	112	0	1	التعليم المستمر - سنة تحضيرية Continuous Education-Preparing Year
46218	31768	14450	2286	1240	13468	5102	15984	8077	30	31	43825	30343	13482	2203	1174	12995	4791	15118	7489	27	28	2393	1425	968	83	66	473	311	866	588	3	3	



جامعة القدس المفتوحة
نسبة توزيع الطلبة حسب الجنس
الفصل الدراسي (1182)

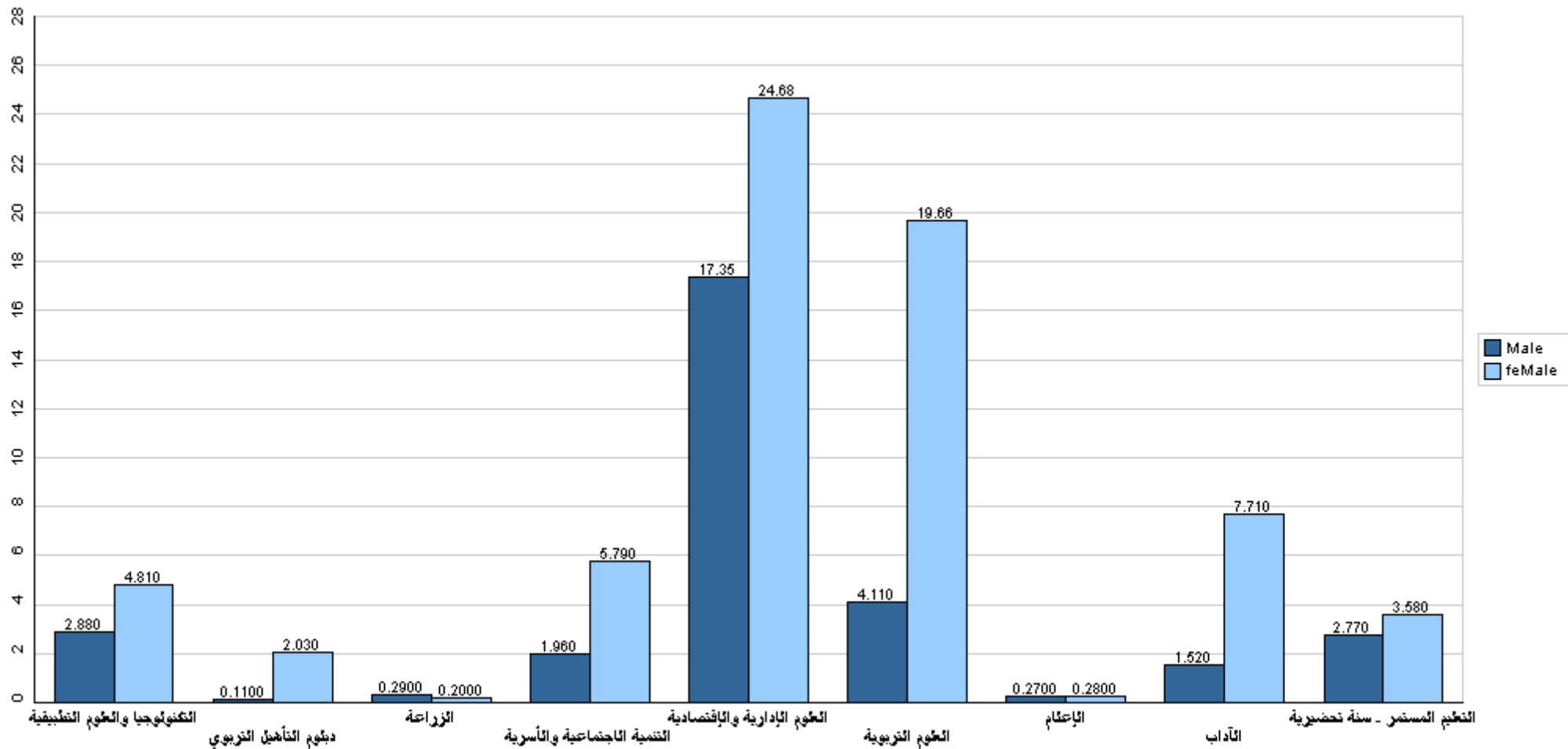




جامعة القدس المفتوحة

نسبة توزيع الطلبة حسب الكلية والجنس

الفصل الدراسي (1182)



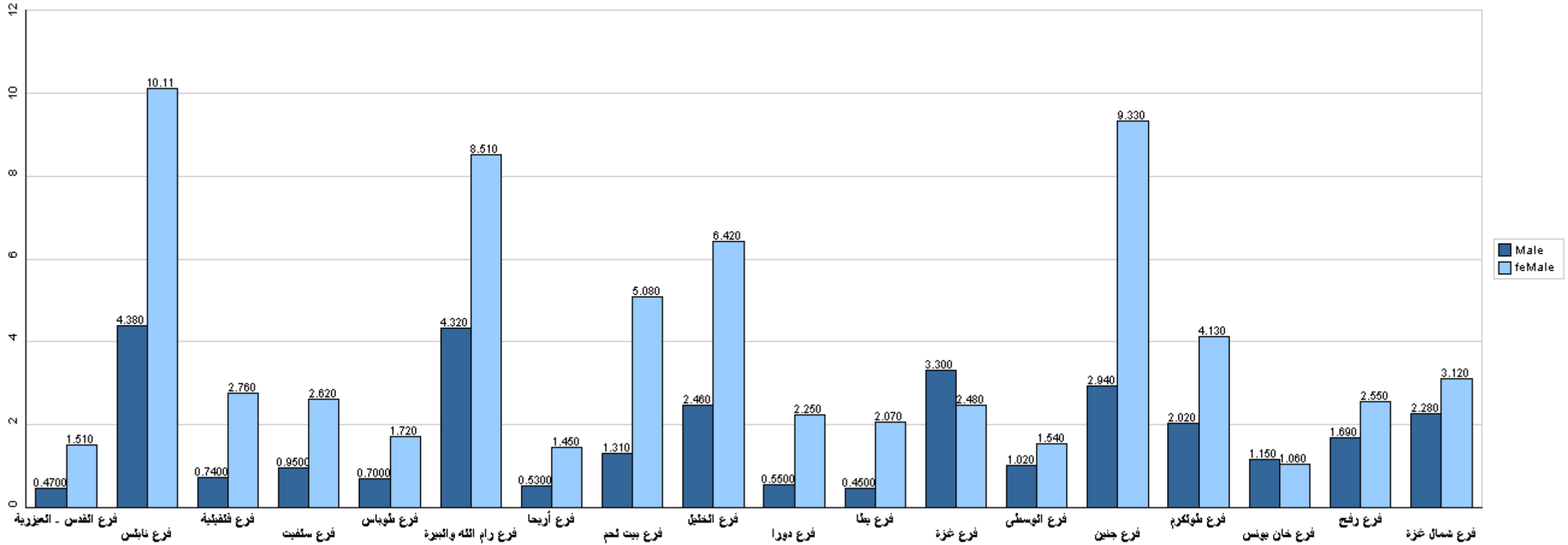
قسم القبول والتسجيل



جامعة القدس المفتوحة

نسبة توزيع الطلبة حسب فروع الجامعة والجنس

الفصل الدراسي (1182)



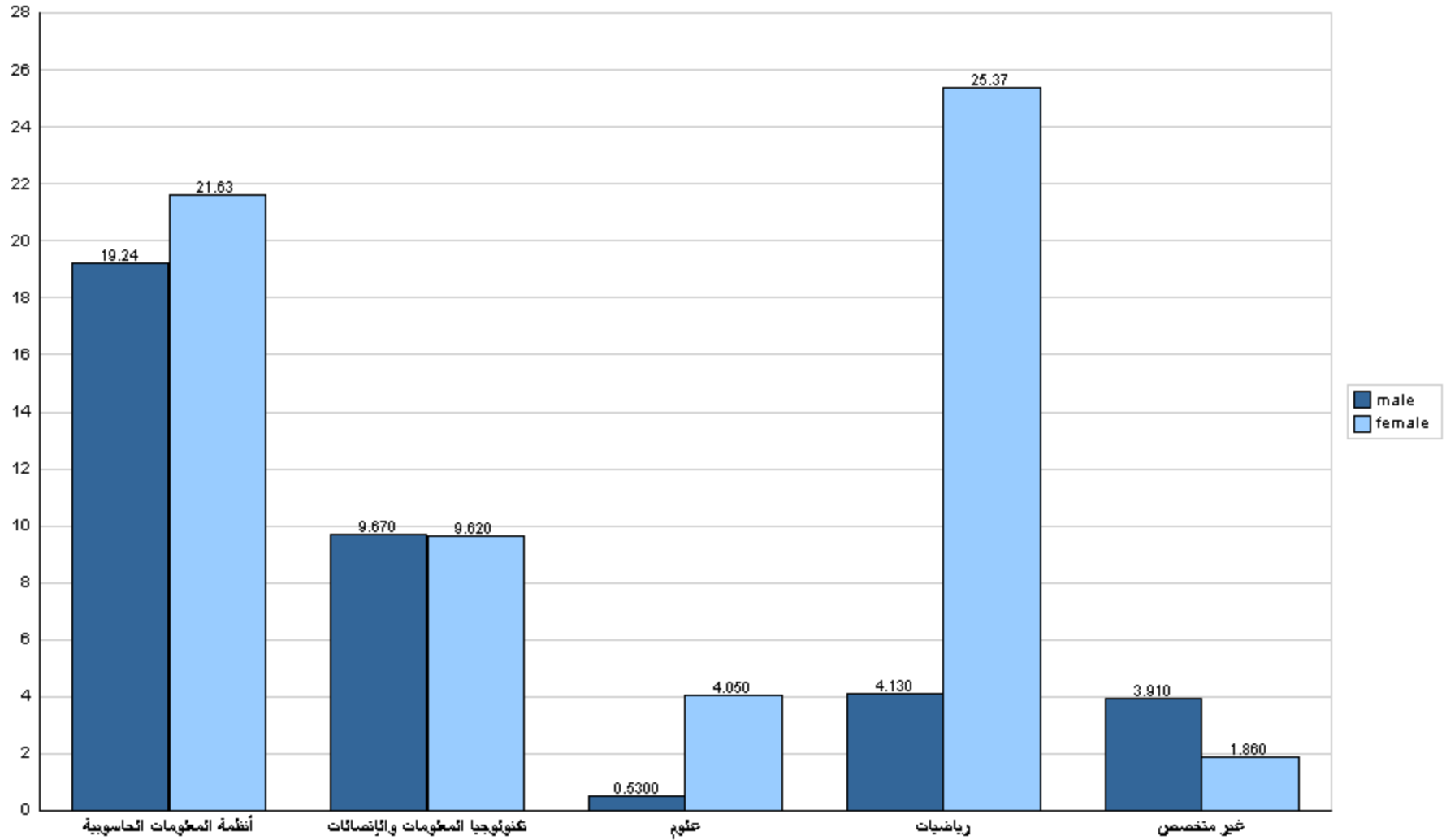
قسم القبول والتسجيل



جامعة القدس المفتوحة

نسبة توزيع الطلبة في كلية التكنولوجيا والعلوم التطبيقية حسب التخصص والجنس

الفصل الدراسي (1182)

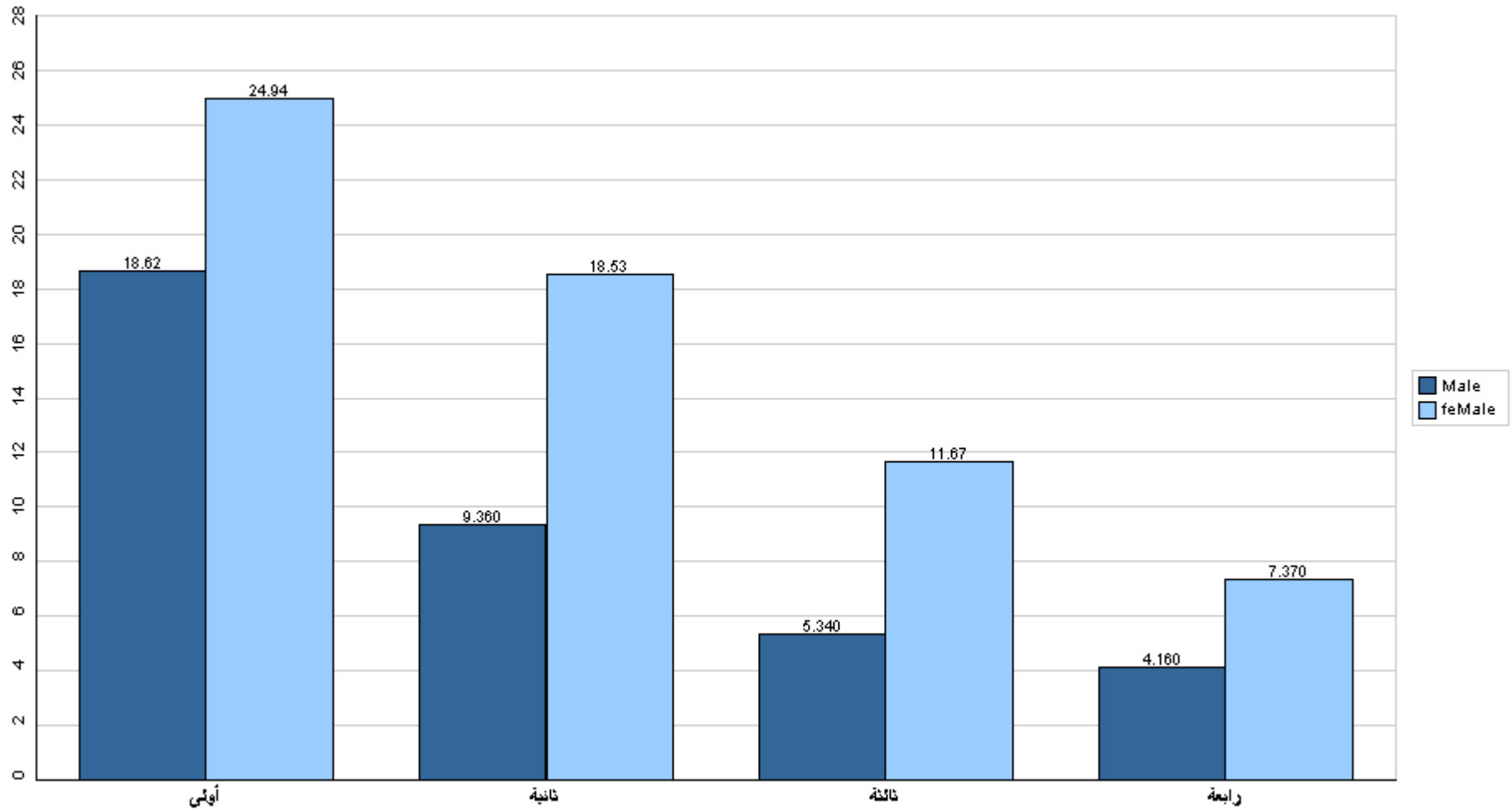




جامعة القدس المفتوحة

نسبة توزيع الطلبة في كلية التكنولوجيا والعلوم التطبيقية حسب الجنس والمستوى الدراسي

الفصل الدراسي (1182)



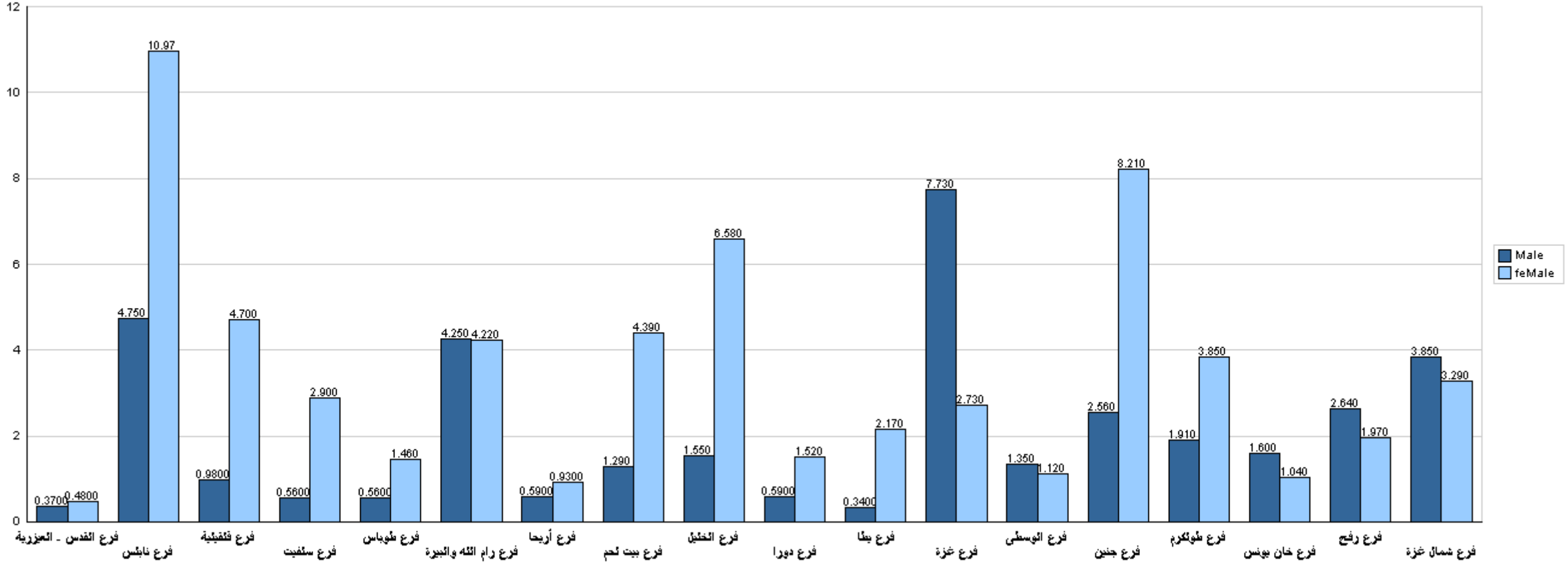
قسم القبول والتسجيل



جامعة القدس المفتوحة

نسبة توزيع الطلبة في كلية التكنولوجيا والعلوم التطبيقية حسب الفرع والجنس

الفصل الدراسي (1182)



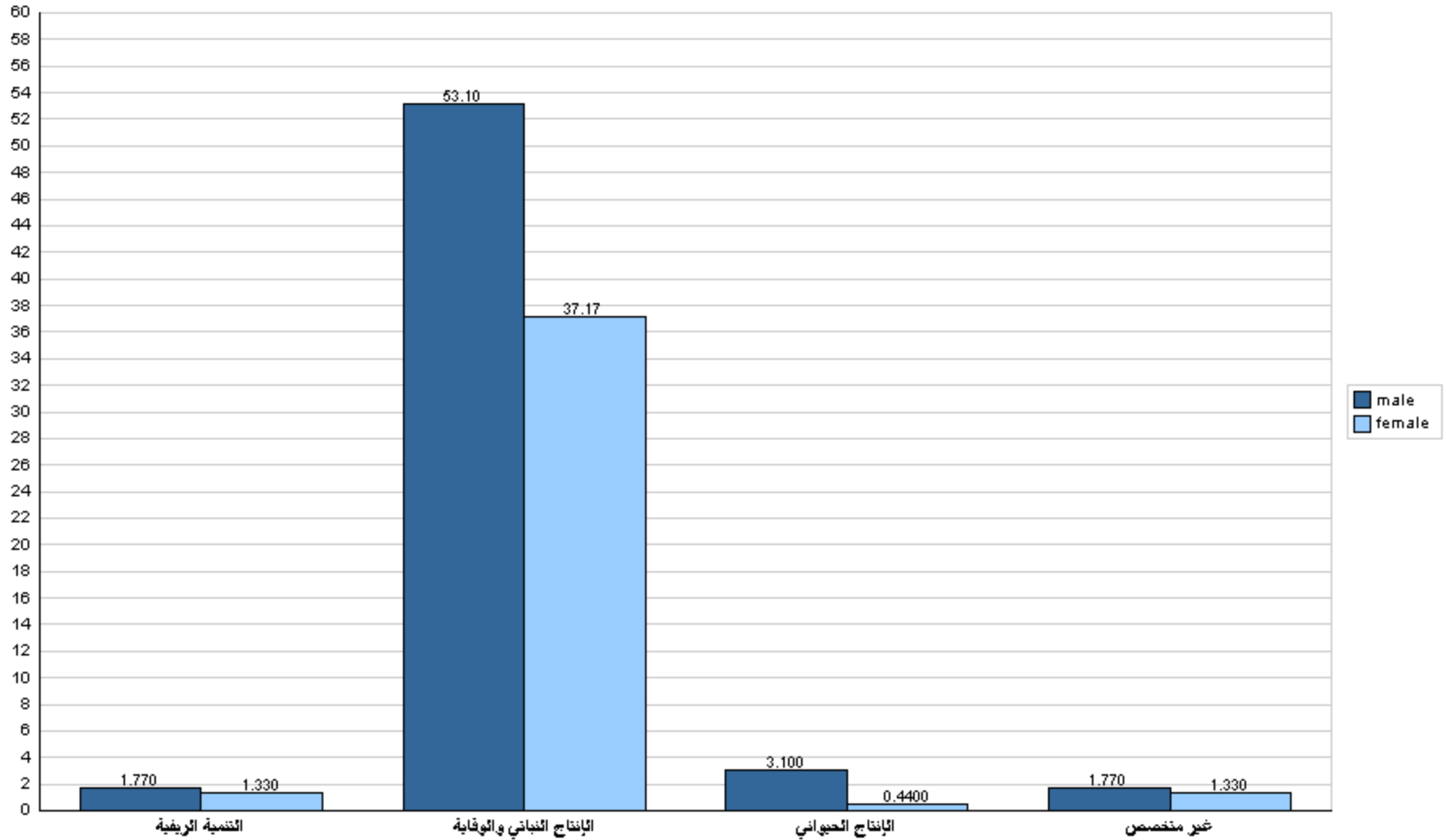
قسم القبول والتسجيل



جامعة القدس المفتوحة

نسبة توزيع الطلبة في كلية الزراعة حسب التخصص والجنس

الفصل الدراسي (1182)

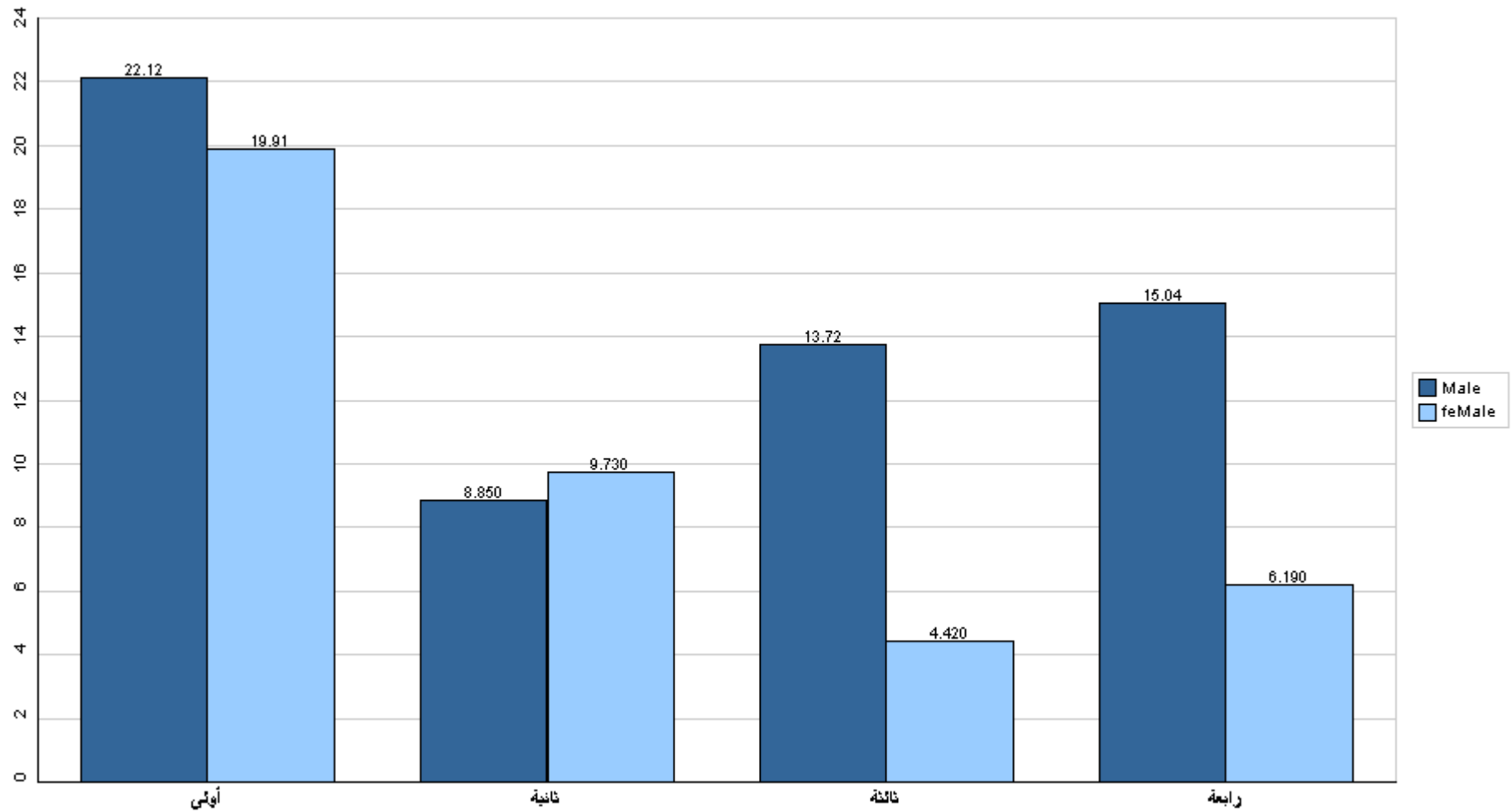




جامعة القدس المفتوحة

نسبة توزيع الطلبة في كلية الزراعة حسب الجنس والمستوى الدراسي

الفصل الدراسي (1182)



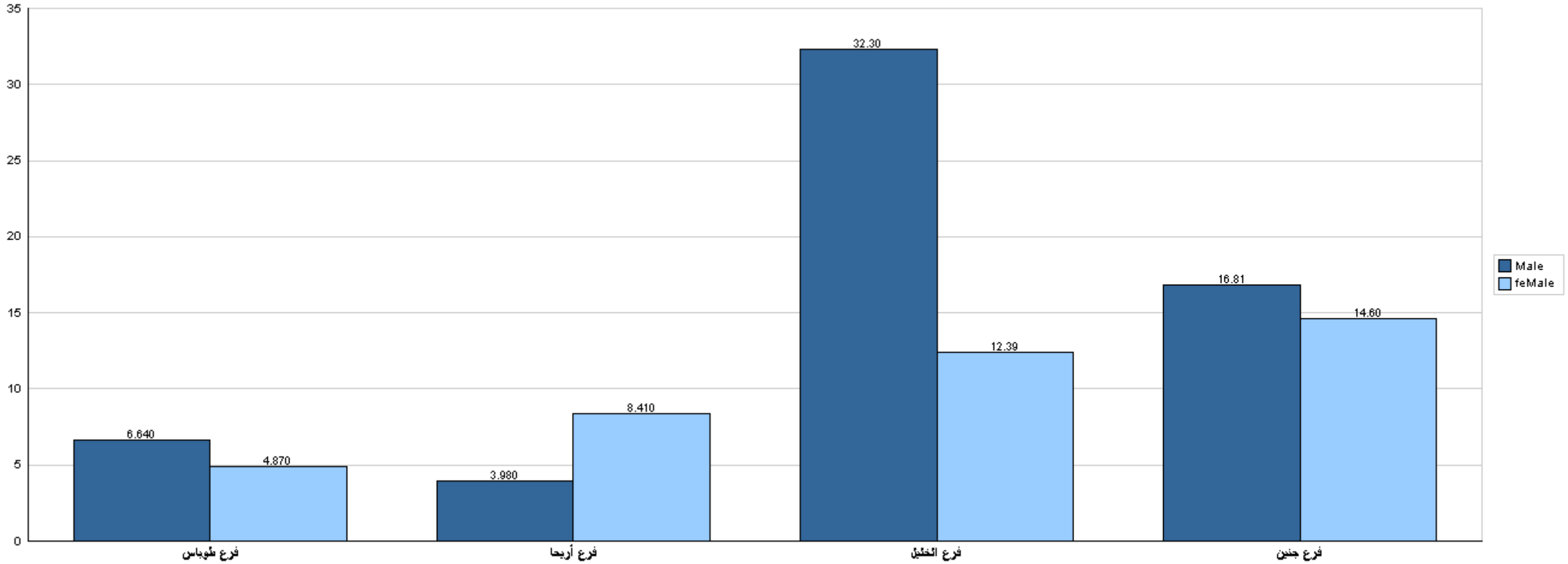
قسم القبول والتسجيل



جامعة القدس المفتوحة

نسبة توزيع الطلبة في كلية الزراعة حسب الفرع والجنس

الفصل الدراسي (1182)



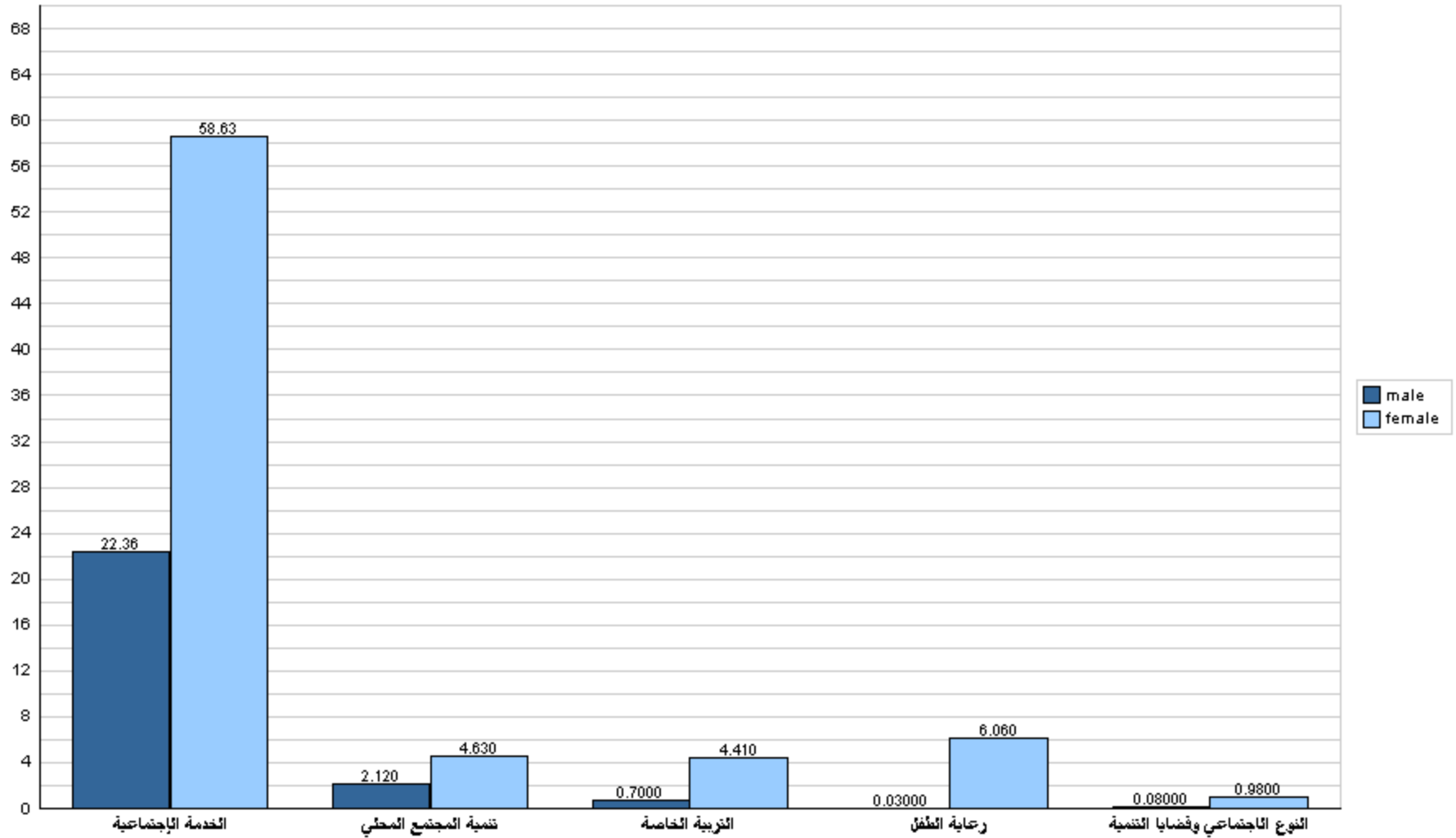
قسم القبول والتسجيل



جامعة القدس المفتوحة

نسبة توزيع الطلبة في كلية التنمية الاجتماعية والأسرية حسب التخصص والجنس

الفصل الدراسي (1182)

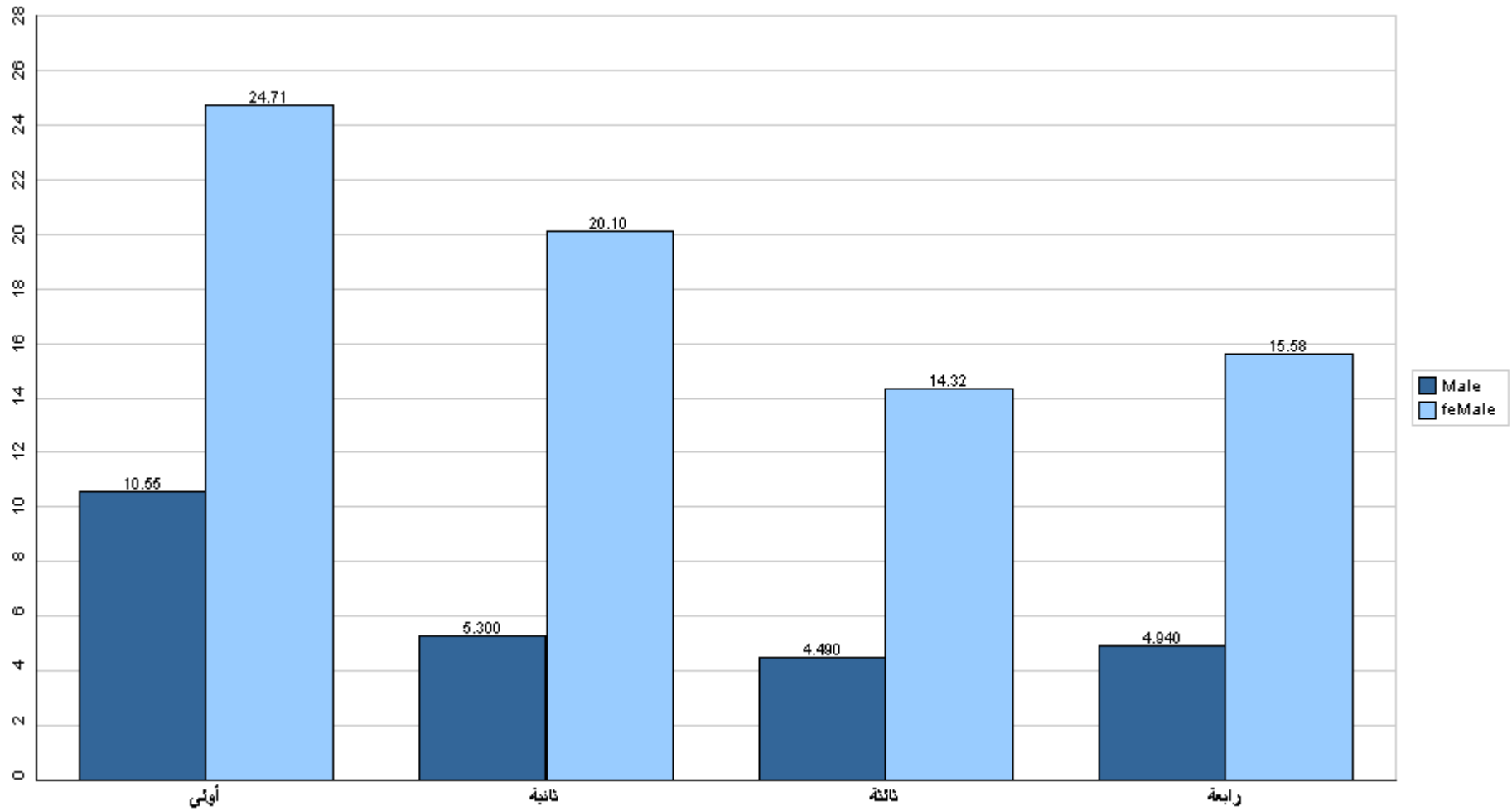




جامعة القدس المفتوحة

نسبة توزيع الطلبة في كلية التنمية الاجتماعية والأسرية حسب الجنس والمستوى الدراسي

الفصل الدراسي (1182)



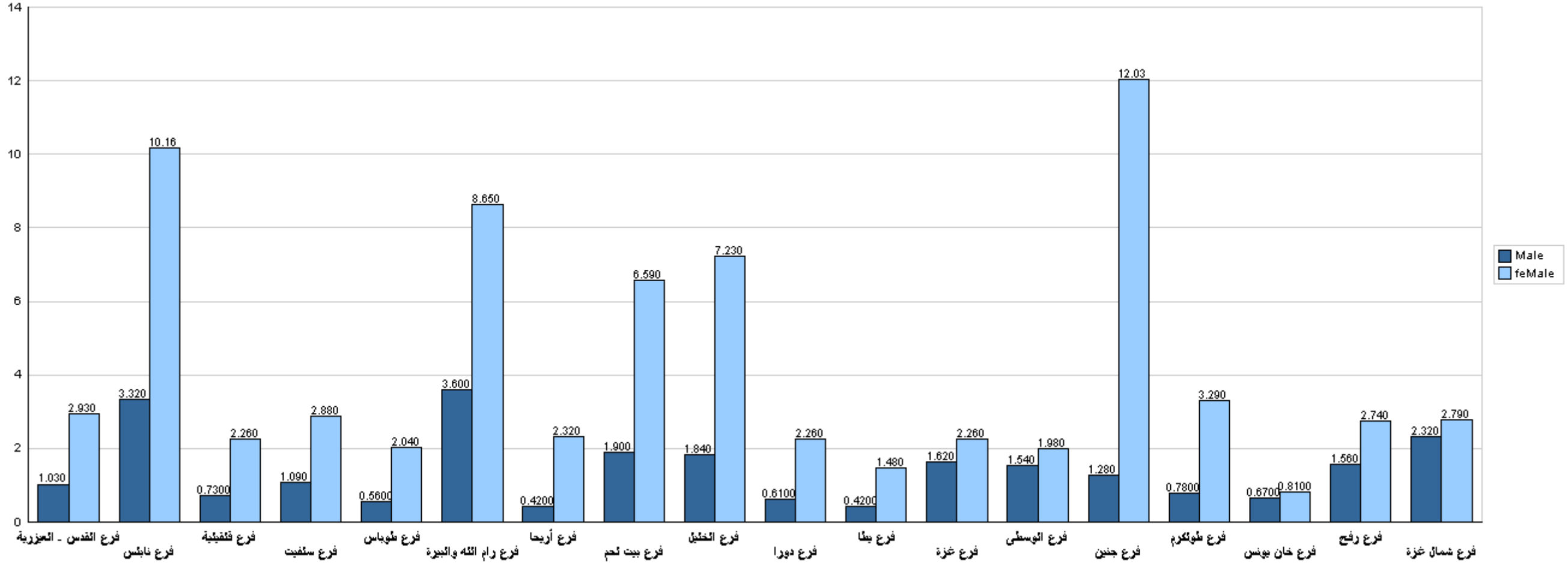
قسم القبول والتسجيل



جامعة القدس المفتوحة

نسبة توزيع الطلبة في كلية التنمية الاجتماعية والأسرية حسب الفرع والجنس

الفصل الدراسي (1182)



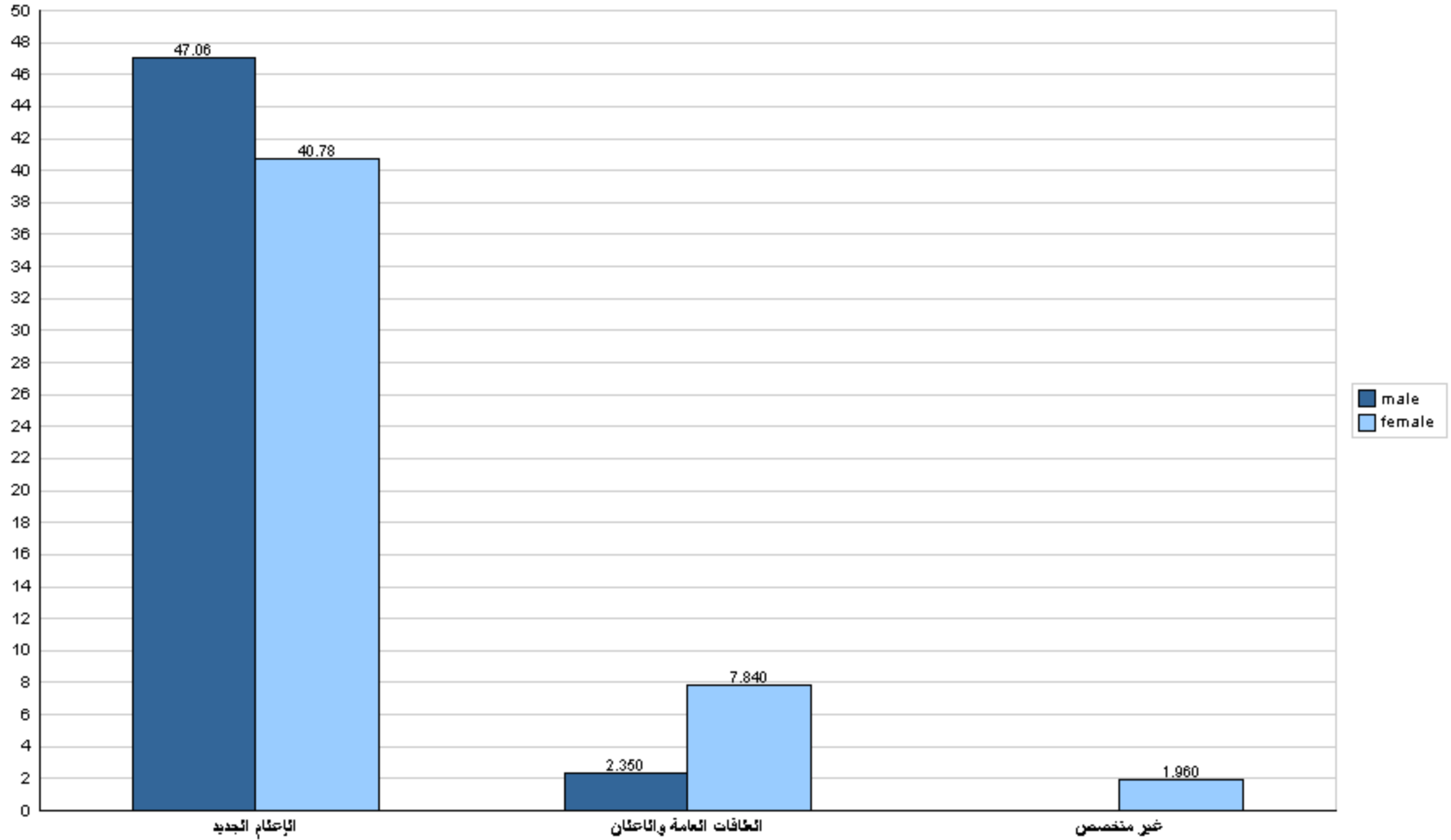
قسم القبول والتسجيل



جامعة القدس المفتوحة

نسبة توزيع الطلبة في كلية الإعلام حسب التخصص والجنس

الفصل الدراسي (1182)

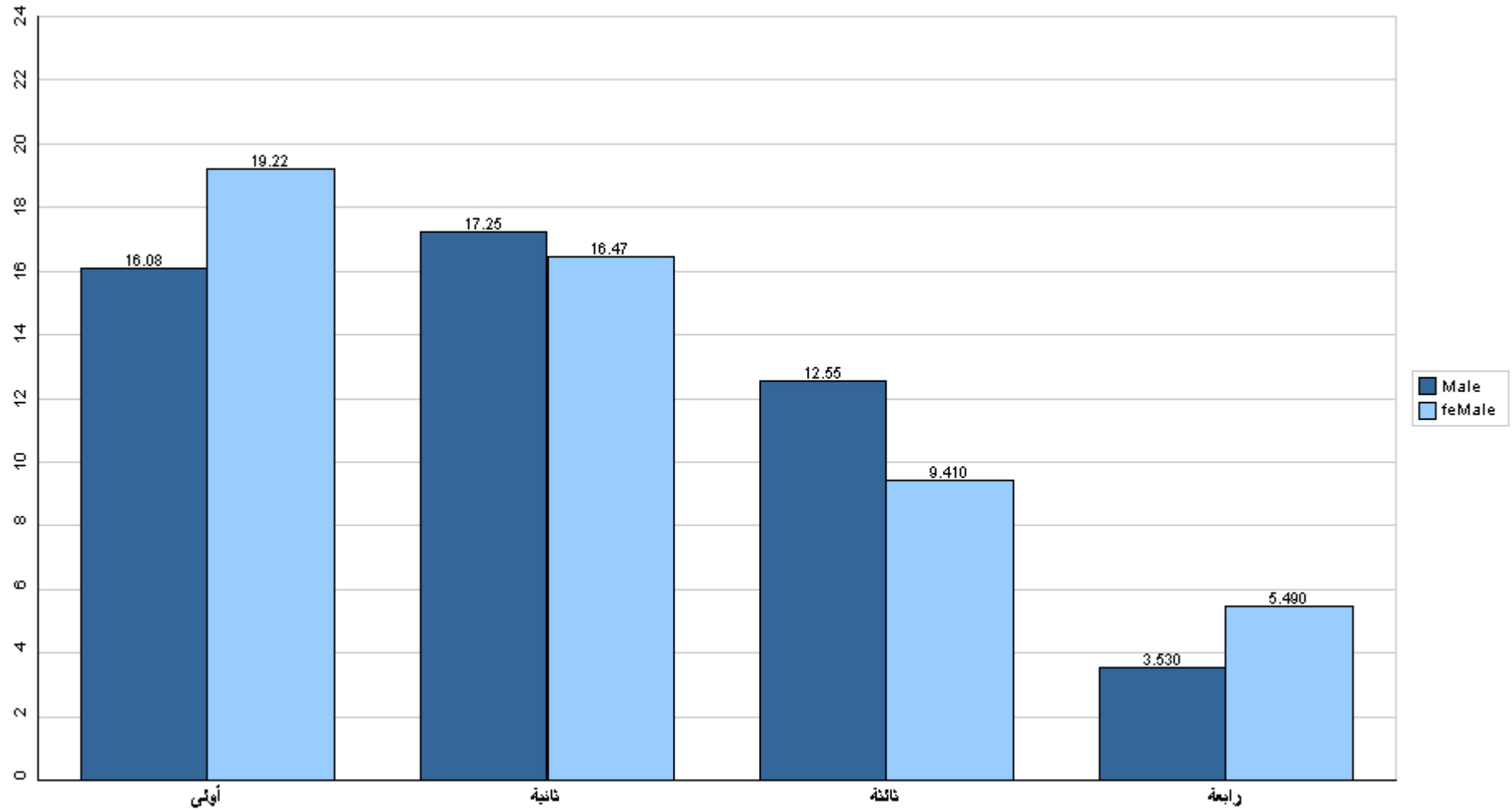




جامعة القدس المفتوحة

نسبة توزيع الطلبة في كلية الإعلام حسب الجنس والمستوى الدراسي

الفصل الدراسي (1182)



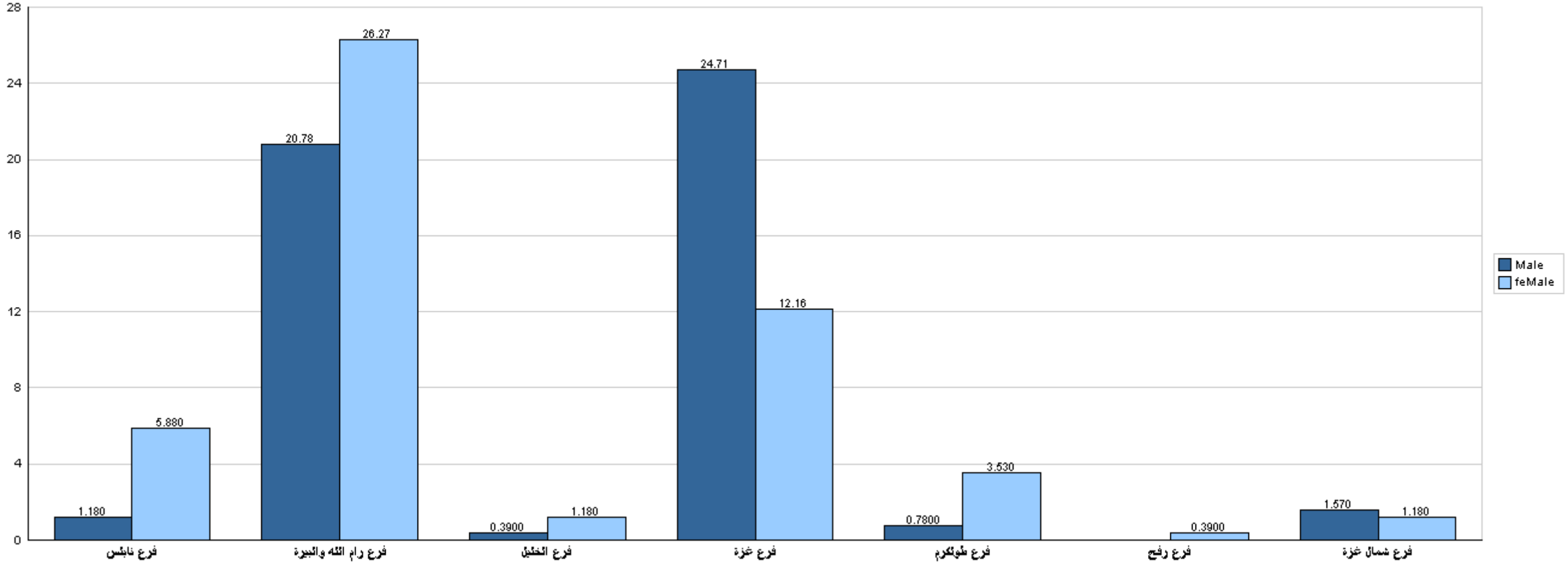
قسم القبول والتسجيل



جامعة القدس المفتوحة

نسبة توزيع الطلبة في كلية الإعلام حسب الفرع والجنس

الفصل الدراسي (1182)



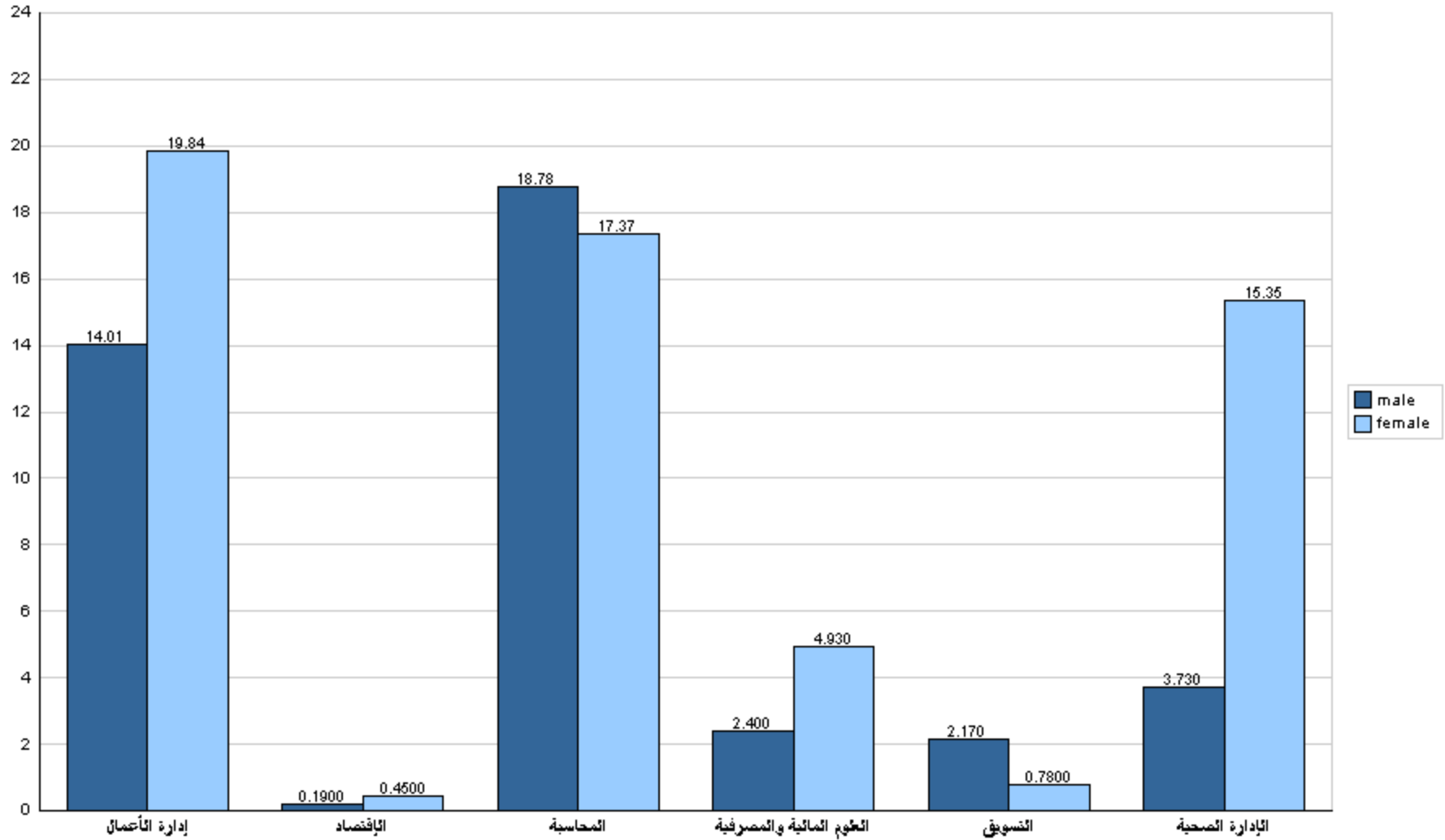
قسم القبول والتسجيل



جامعة القدس المفتوحة

نسبة توزيع الطلبة في كلية العلوم الإدارية والإقتصادية حسب التخصص والجنس

الفصل الدراسي (1182)

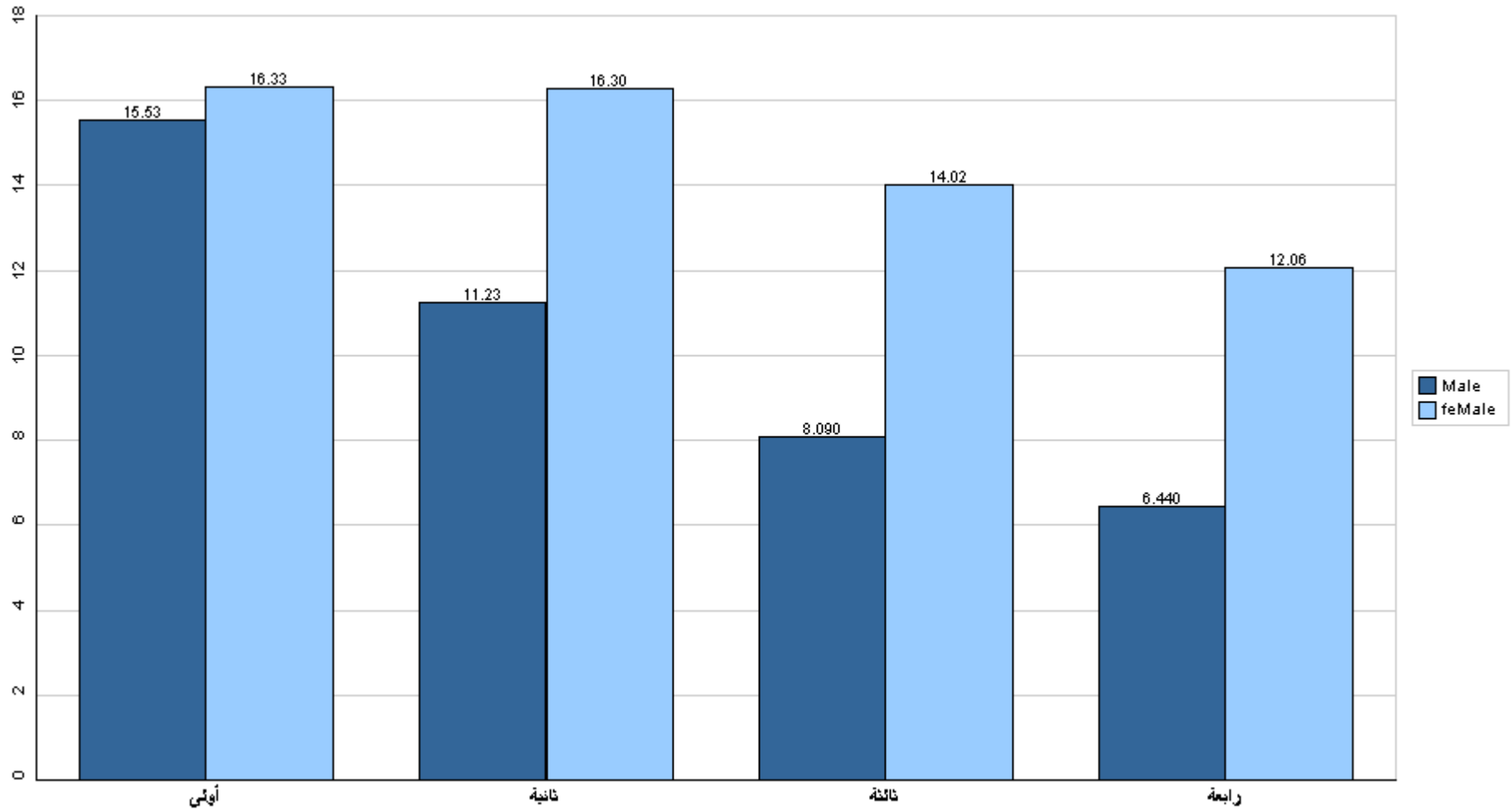




جامعة القدس المفتوحة

نسبة توزيع الطلبة في كلية العلوم الإدارية والإقتصادية حسب الجنس والمستوى الدراسي

الفصل الدراسي (1182)



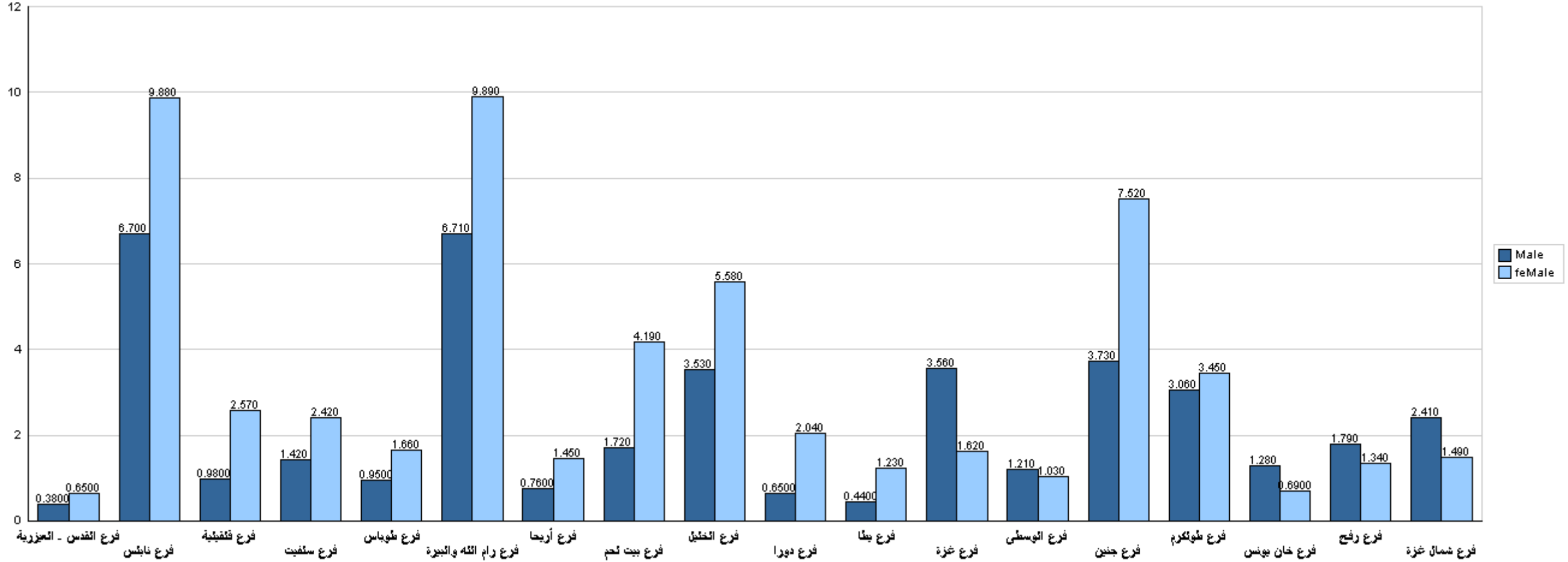
قسم القبول والتسجيل



جامعة القدس المفتوحة

نسبة توزيع الطلبة في كلية العلوم الإدارية والإقتصادية حسب الفرع والجنس

الفصل الدراسي (1182)



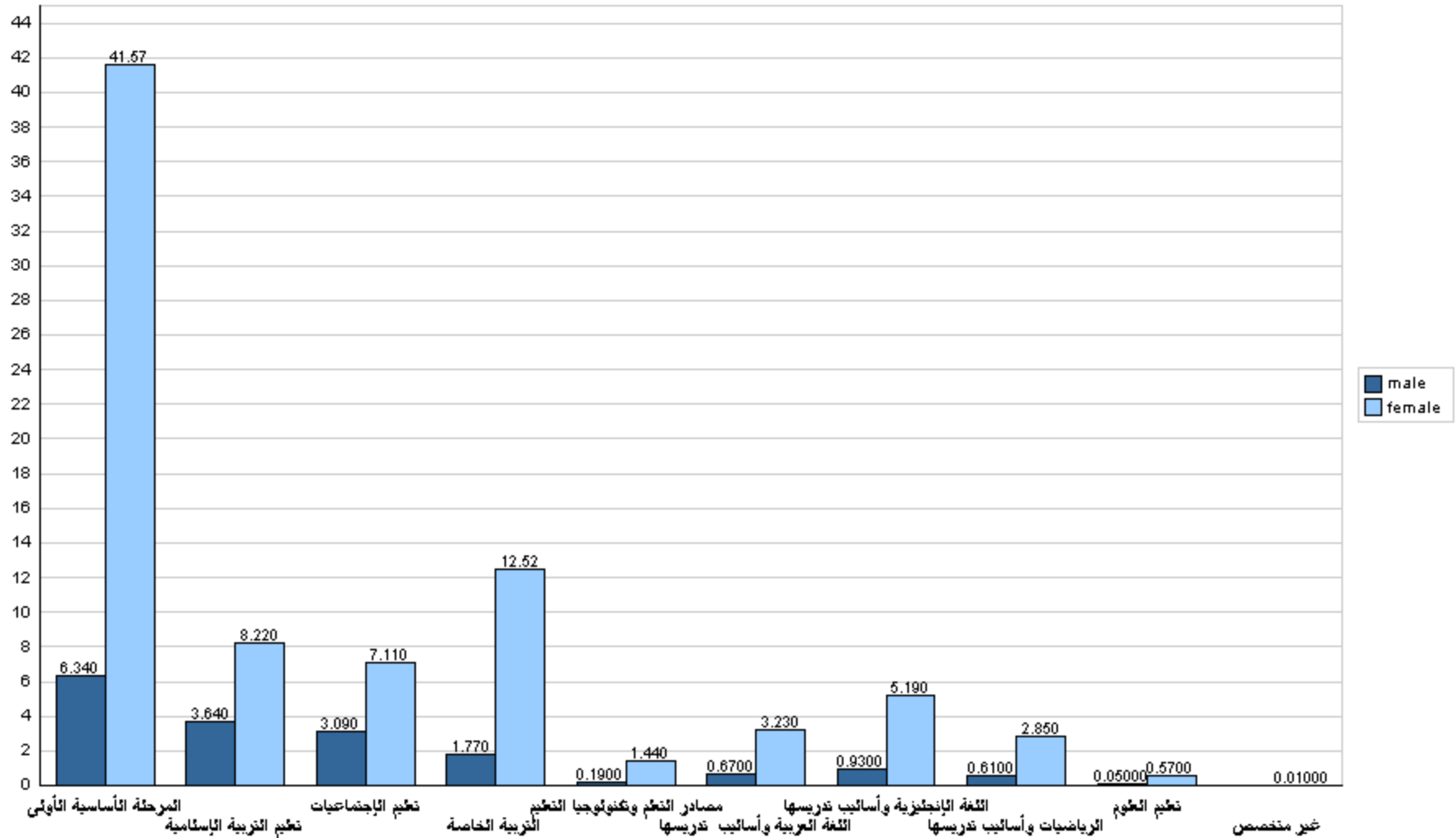
قسم القبول والتسجيل



جامعة القدس المفتوحة

نسبة توزيع الطلبة في كلية العلوم التربوية حسب التخصص والجنس

الفصل الدراسي (1182)

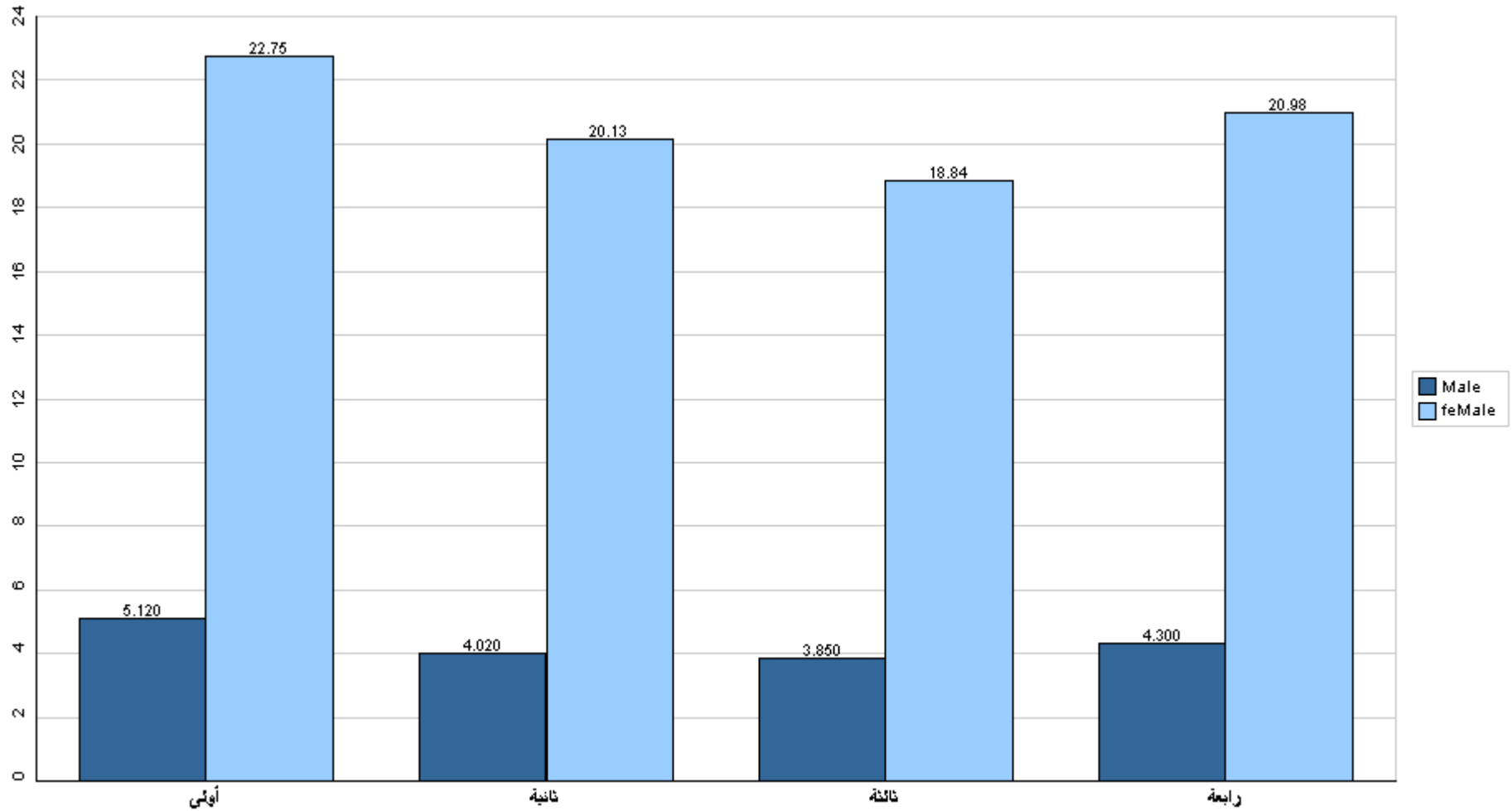




جامعة القدس المفتوحة

نسبة توزيع الطلبة في كلية العلوم التربوية حسب الجنس والمستوى الدراسي

الفصل الدراسي (1182)



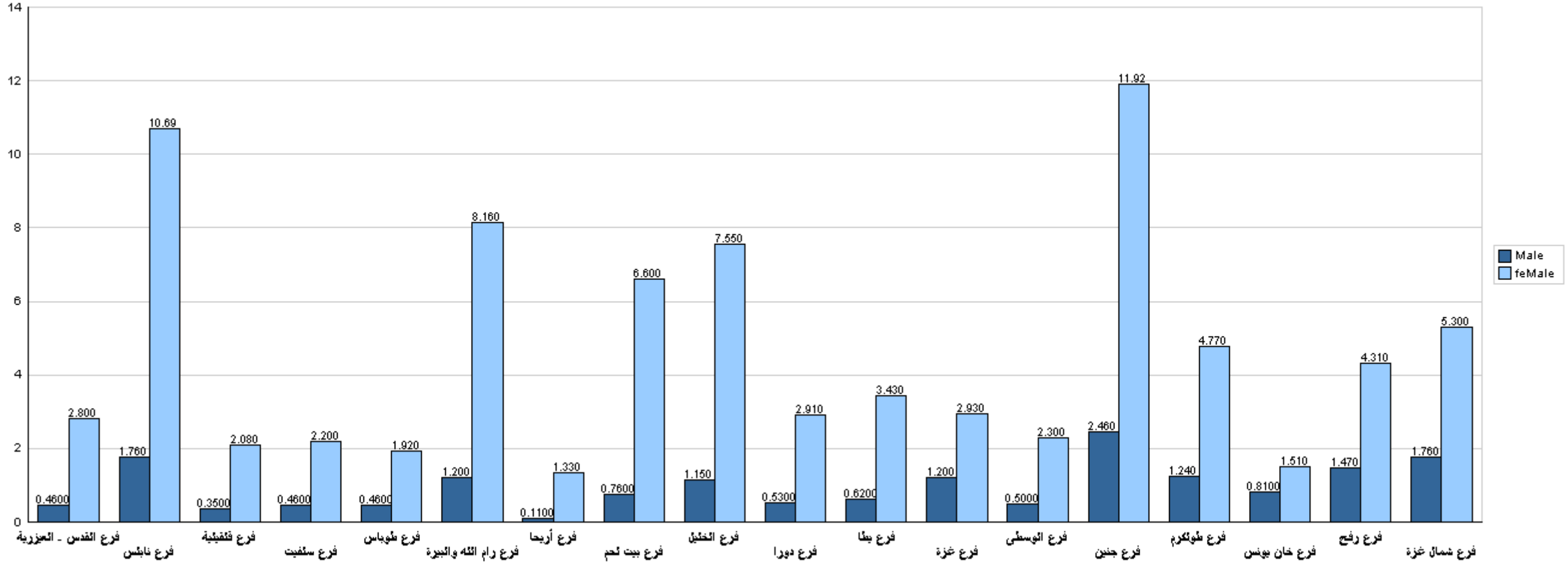
قسم القبول والتسجيل



جامعة القدس المفتوحة

نسبة توزيع الطلبة في كلية العلوم التربوية حسب الفرع والجنس

الفصل الدراسي (1182)



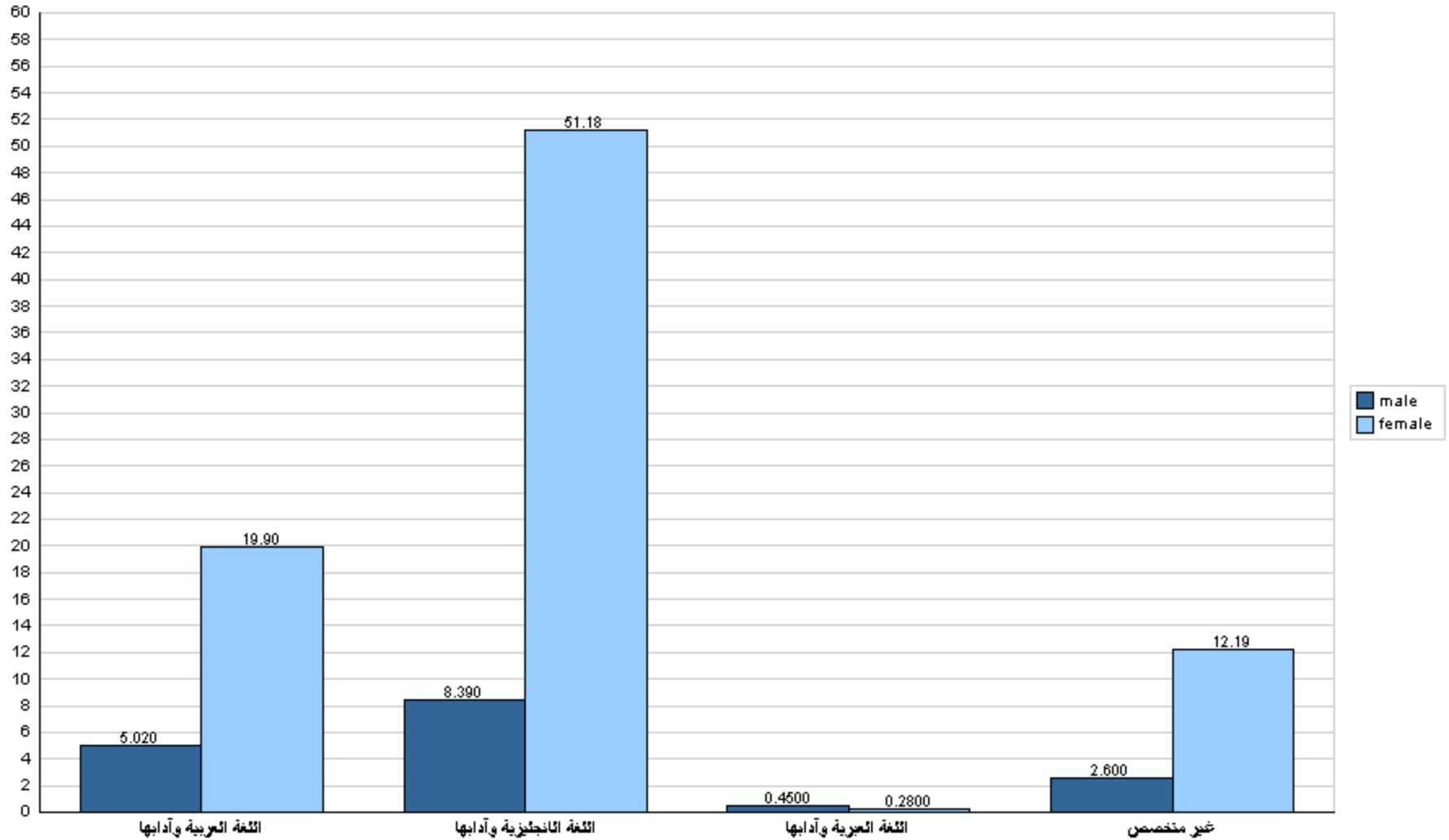
قسم القبول والتسجيل



جامعة القدس المفتوحة

نسبة توزيع الطلبة في كلية الآداب حسب التخصص والجنس

الفصل الدراسي (1182)

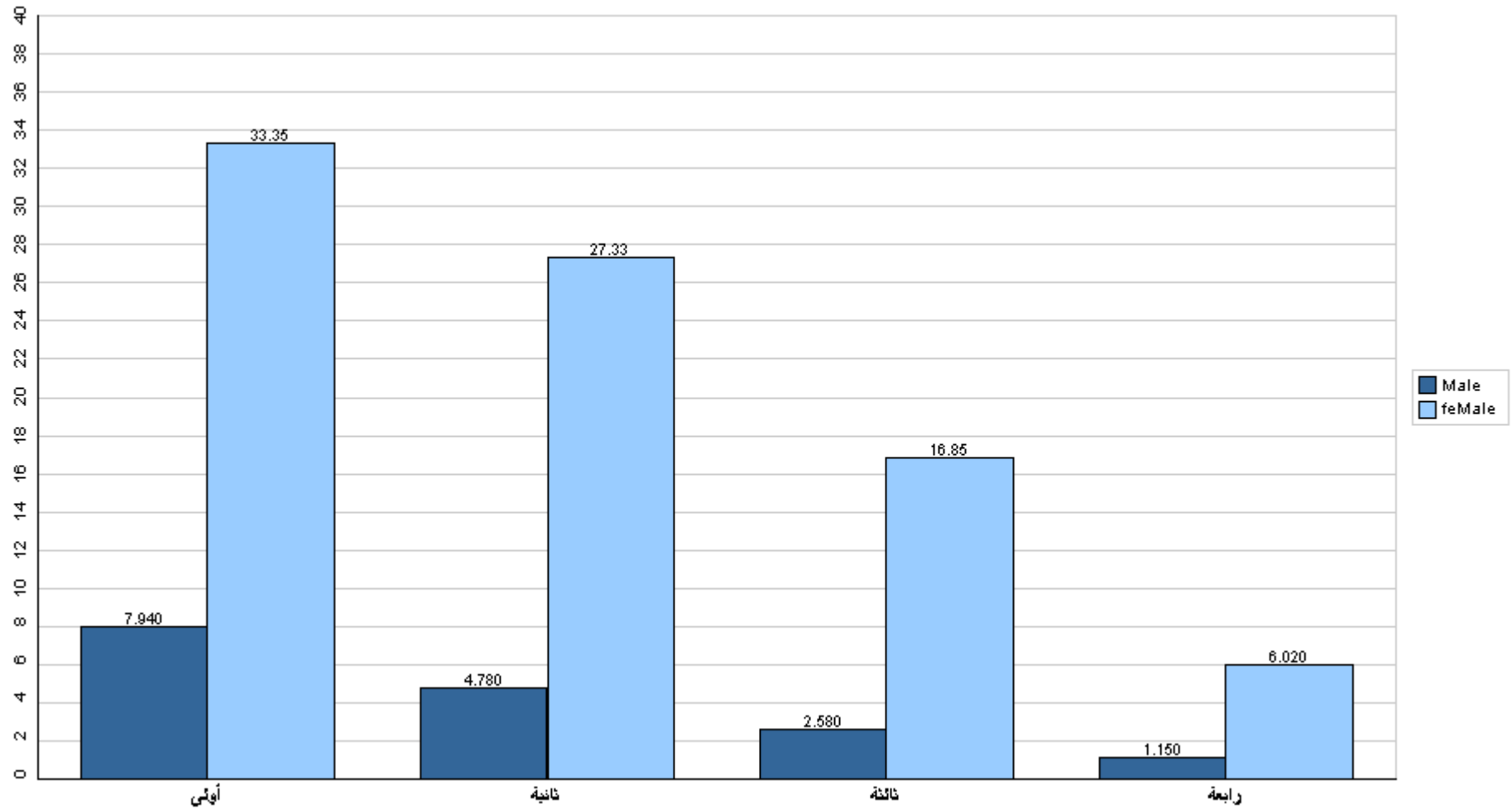




جامعة القدس المفتوحة

نسبة توزيع الطلبة في كلية الآداب حسب الجنس والمستوى الدراسي

الفصل الدراسي (1182)



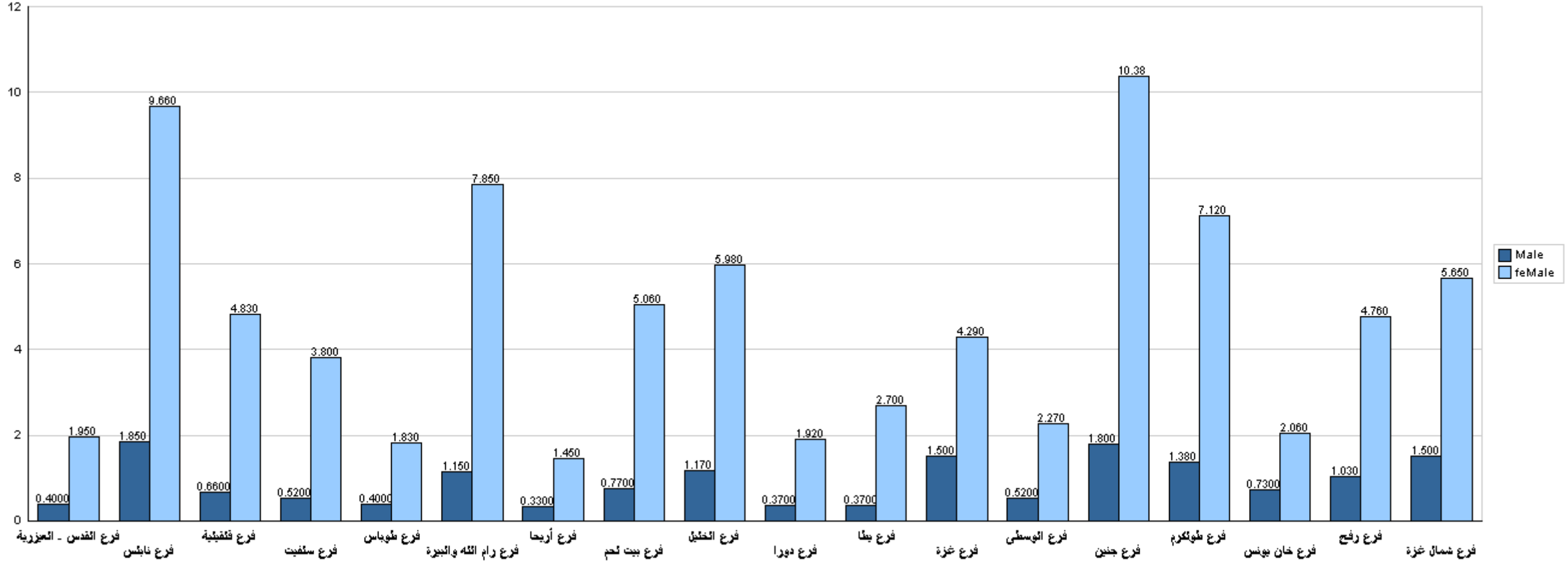
قسم القبول والتسجيل



جامعة القدس المفتوحة

نسبة توزيع الطلبة في كلية الآداب حسب الفرع والجنس

الفصل الدراسي (1182)



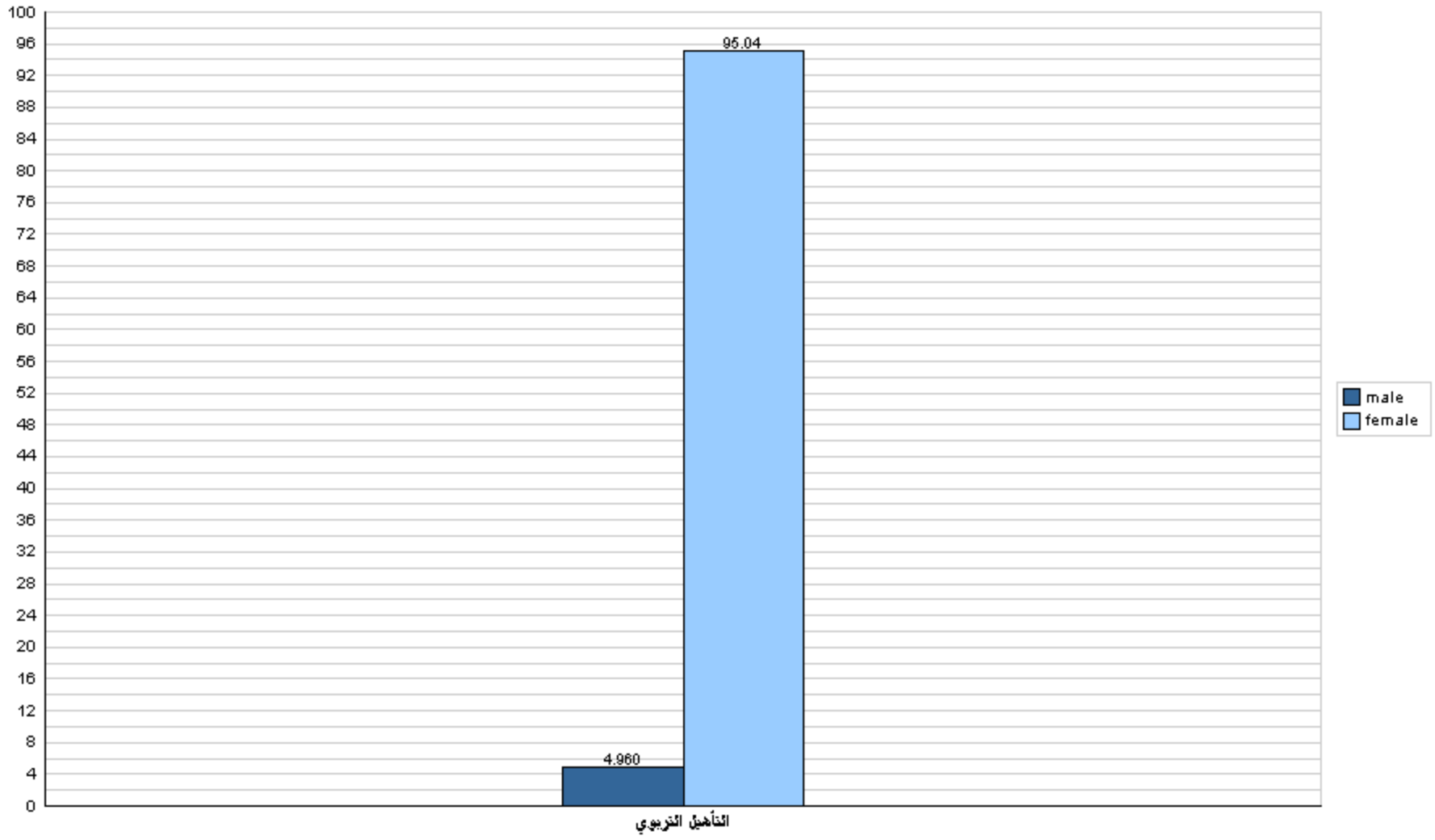
قسم القبول والتسجيل



جامعة القدس المفتوحة

نسبة توزيع الطلبة في كلية دبلوم التأهيل التربوي حسب التخصص والجنس

الفصل الدراسي (1182)

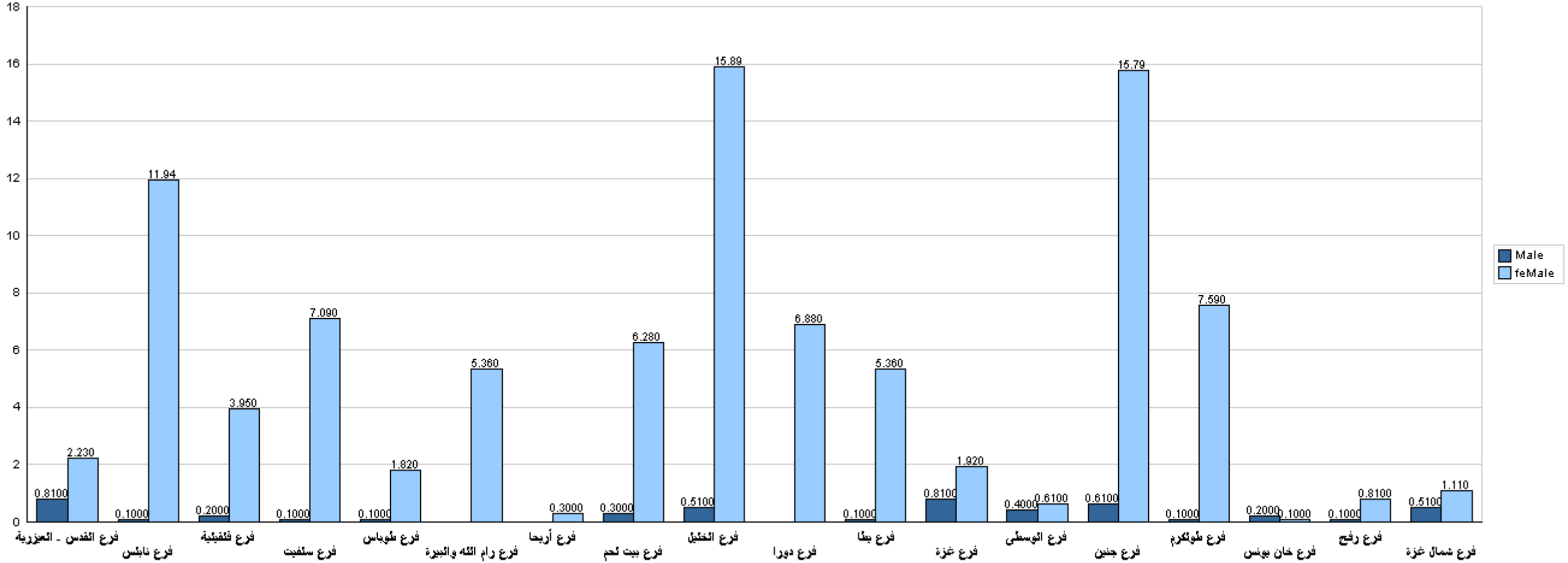




جامعة القدس المفتوحة

نسبة توزيع الطلبة في كلية دبلوم التأهيل التربوي حسب الفرع والجنس

الفصل الدراسي (1182)



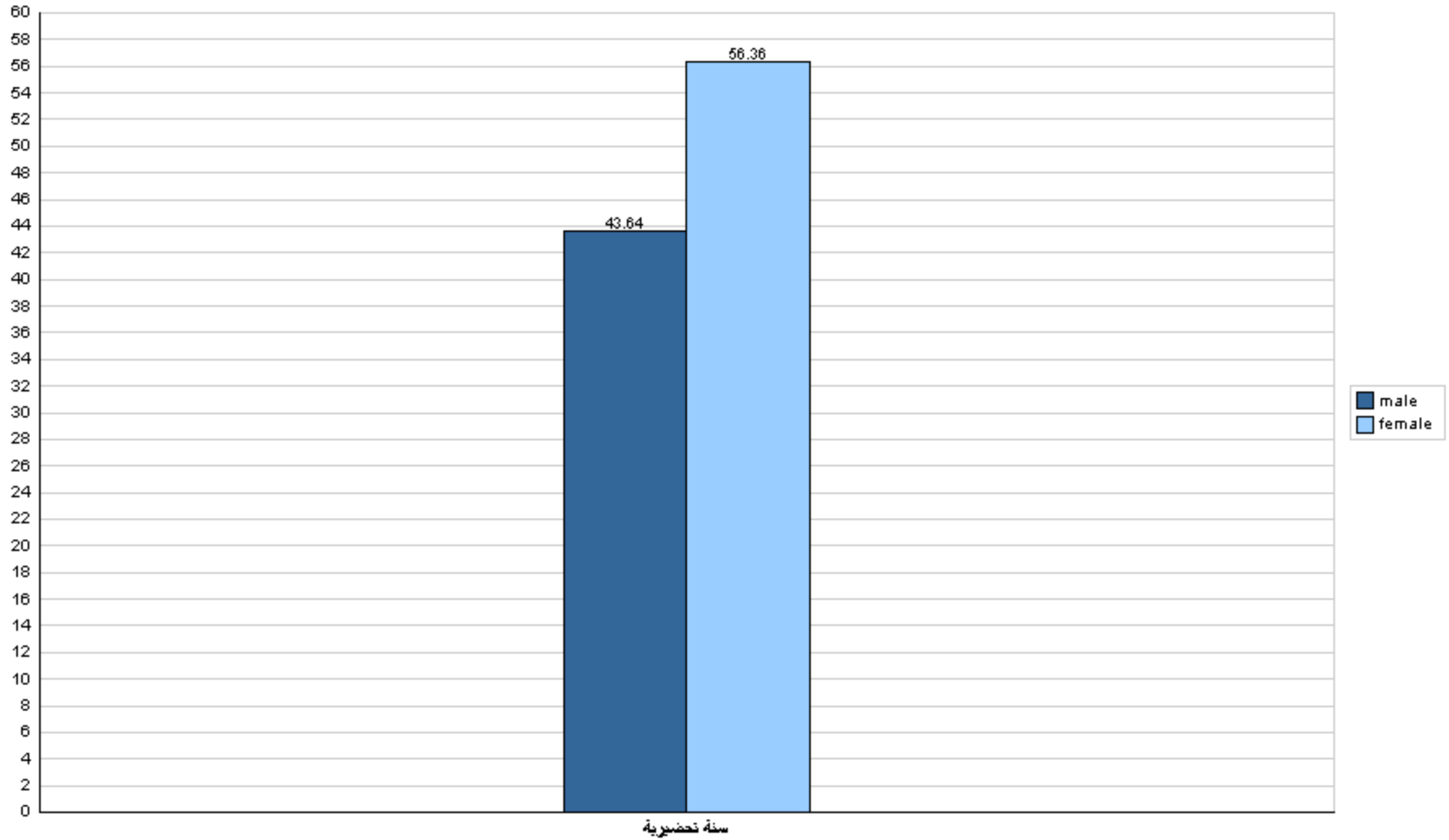
قسم القبول والتسجيل



جامعة القدس المفتوحة

نسبة توزيع الطلبة في كلية التعليم المستمر - سنة تحضيرية حسب التخصص والجنس

الفصل الدراسي (1182)

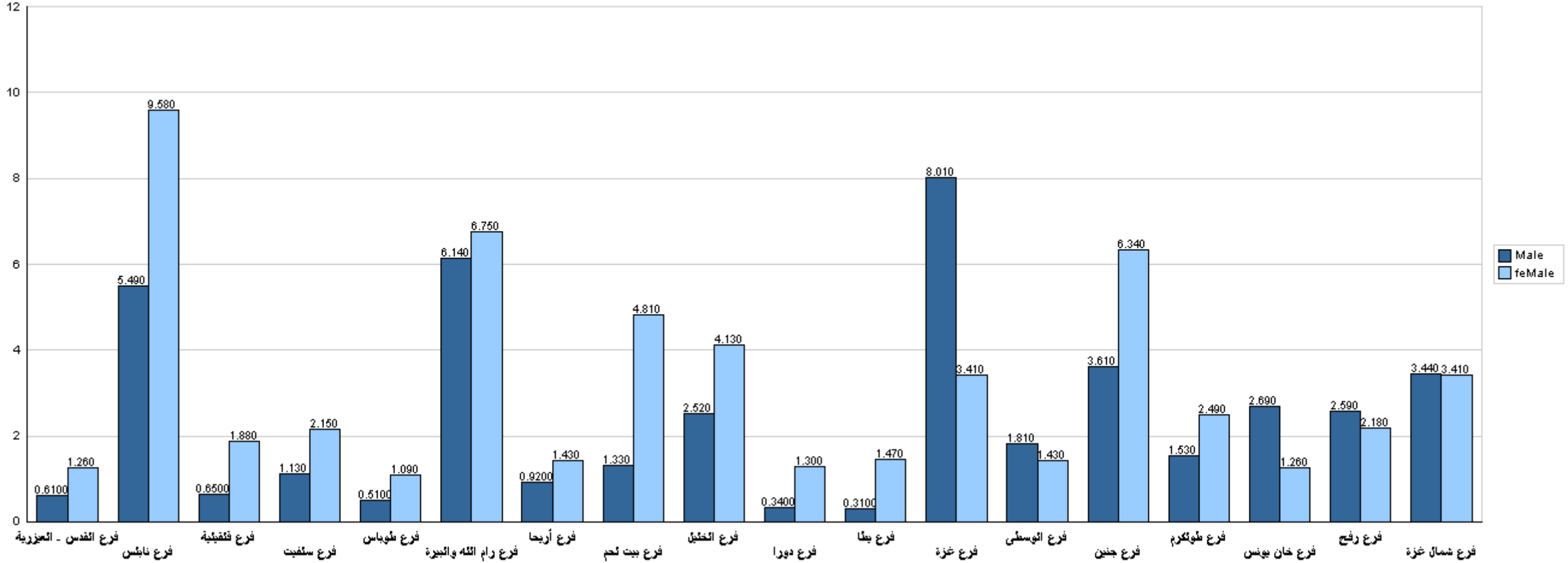




جامعة القدس المفتوحة

نسبة توزيع الطلبة في كلية التعليم المستمر - سنة تحضيرية حسب الفرع والجنس

الفصل الدراسي (1182)



قسم القبول والتسجيل



جامعة القدس المفتوحة

نسبة توزيع الطلبة حسب مكان الإقامة والجنس - مدينة، قرية، مخيم، غير محدد

الفصل الدراسي (1182)

