



جامعة القدس المفتوحة

أعداد الطلبة الملتحقين بالجامعة

للدورة الصيفية الثانية " 1164 "

للعام الجامعي 2017 / 2016

إعداد

عمادة القبول والتسجيل والامتحانات

آب 2017

الفهرس

1	توزيع الطلبة حسب الكلية و المستوى الأكاديمي و الجنس
2	توزيع الطلبة القدامى و الجدد حسب الفروع / المراكز الدراسية و الجنس
3	توزيع الطلبة حسب الفروع / المراكز الدراسية و المستوى الأكاديمي و الجنس
4	توزيع الطلبة في كلية التكنولوجيا و العلوم التطبيقية حسب التخصص و المستوى الأكاديمي و الجنس
5	توزيع الطلبة في كلية الزراعة حسب التخصص و المستوى الأكاديمي و الجنس
6	توزيع الطلبة في كلية التنمية الاجتماعية و الأسرية حسب التخصص و المستوى الأكاديمي و الجنس
7	توزيع الطلبة في كلية الاعلام حسب التخصص و المستوى الأكاديمي و الجنس
8	توزيع الطلبة في كلية العلوم الإدارية و الاقتصادية حسب التخصص و المستوى الأكاديمي و الجنس
9	توزيع الطلبة في كلية الآداب حسب التخصص و المستوى الأكاديمي و الجنس
10	توزيع الطلبة في كلية العلوم التربوية حسب التخصص و المستوى الأكاديمي و الجنس
11	توزيع الطلبة حسب الكلية و الفرع / المركز الدراسي و الجنس
12	توزيع الطلبة في كلية التكنولوجيا و العلوم التطبيقية حسب التخصص و الفرع / المركز الدراسي و الجنس
13	توزيع الطلبة في كلية التكنولوجيا و العلوم التطبيقية حسب الفروع / المراكز الدراسية و المستوى الأكاديمي و الجنس
14	توزيع الطلبة في تخصص أنظمة المعلومات الحاسوبية حسب الفروع / المراكز الدراسية و المستوى الأكاديمي و الجنس
15	توزيع الطلبة في تخصص تكنولوجيا المعلومات و الاتصالات حسب الفروع / المراكز الدراسية و المستوى الأكاديمي و الجنس
16	توزيع الطلبة في تخصص العلوم حسب الفروع / المراكز الدراسية و المستوى الأكاديمي و الجنس
17	توزيع الطلبة في تخصص رياضيات حسب الفروع / المراكز الدراسية و المستوى الأكاديمي و الجنس
18	توزيع الطلبة غير المتخصصين في كلية التكنولوجيا و العلوم التطبيقية حسب الفروع / المراكز الدراسية و المستوى الأكاديمي و الجنس
19	توزيع الطلبة في كلية الزراعة حسب التخصص و الفرع / المركز الدراسي و الجنس
20	توزيع الطلبة في كلية الزراعة حسب الفروع / المراكز الدراسية و المستوى الأكاديمي و الجنس
21	توزيع الطلبة في تخصص التنمية الريفية حسب الفروع / المراكز الدراسية و المستوى الأكاديمي و الجنس
22	توزيع الطلبة في تخصص الإنتاج النباتي و الوقاية حسب الفروع / المراكز الدراسية و المستوى الأكاديمي و الجنس
23	توزيع الطلبة في كلية التنمية الاجتماعية و الأسرية حسب التخصص و الفرع / المركز الدراسي و الجنس
24	توزيع الطلبة في كلية التنمية الاجتماعية و الأسرية حسب الفروع / المراكز الدراسية و المستوى الأكاديمي و الجنس
25	توزيع الطلبة في تخصص التربية الخاصة حسب الفروع / المراكز الدراسية و المستوى الأكاديمي و الجنس
26	توزيع الطلبة في تخصص الخدمة الاجتماعية حسب الفروع / المراكز الدراسية و المستوى الأكاديمي و الجنس
27	توزيع الطلبة في تخصص تنمية المجتمع المحلي حسب الفروع / المراكز الدراسية و المستوى الأكاديمي و الجنس
28	توزيع الطلبة في تخصص رعاية الطفل حسب الفروع / المراكز الدراسية و المستوى الأكاديمي و الجنس
29	توزيع الطلبة في كلية الاعلام حسب التخصص و الفرع / المركز الدراسي و الجنس
30	توزيع الطلبة في كلية الاعلام حسب الفروع / المراكز الدراسية و المستوى الأكاديمي و الجنس
31	توزيع الطلبة في كلية العلوم الإدارية و الاقتصادية حسب التخصص و الفرع / المركز الدراسي و الجنس
32	توزيع الطلبة في كلية العلوم الإدارية و الاقتصادية حسب الفروع / المراكز الدراسية و المستوى الأكاديمي و الجنس
33	توزيع الطلبة في تخصص إدارة الأعمال حسب الفروع / المراكز الدراسية و المستوى الأكاديمي و الجنس
34	توزيع الطلبة في تخصص الاقتصاد حسب الفروع / المراكز الدراسية و المستوى الأكاديمي و الجنس
35	توزيع الطلبة في تخصص المحاسبة حسب الفروع / المراكز الدراسية و المستوى الأكاديمي و الجنس
36	توزيع الطلبة في تخصص العلوم المالية و المصرفية حسب الفروع / المراكز الدراسية و المستوى الأكاديمي و الجنس
37	توزيع الطلبة في تخصص التسويق حسب الفروع / المراكز الدراسية و المستوى الأكاديمي و الجنس
38	توزيع الطلبة في تخصص الإدارة الصحية حسب الفروع / المراكز الدراسية و المستوى الأكاديمي و الجنس
39	توزيع الطلبة في كلية العلوم التربوية حسب التخصص و الفرع / المركز الدراسي و الجنس

40	توزيع الطلبة القدامى في كلية العلوم التربوية حسب التخصص و الفرع / المركز الدراسي والجنس
41	توزيع الطلبة في كلية العلوم التربوية حسب الفروع / المراكز الدراسية و المستوى الأكاديمي و الجنس
42	توزيع الطلبة في تخصص المرحلة الأساسية الأولى حسب الفروع / المراكز الدراسية و المستوى الأكاديمي و الجنس
43	توزيع الطلبة في تخصص تعليم التربية الإسلامية حسب الفروع / المراكز الدراسية و المستوى الأكاديمي و الجنس
44	توزيع الطلبة في تخصص اللغة العربية وأساليب تدريسها حسب الفروع / المراكز الدراسية و المستوى الأكاديمي و الجنس
45	توزيع الطلبة في تخصص اللغة الإنجليزية وأساليب تدريسها حسب الفروع / المراكز الدراسية و المستوى الأكاديمي و الجنس
46	توزيع الطلبة في تخصص تعليم الاجتماعيات حسب الفروع / المراكز الدراسية و المستوى الأكاديمي و الجنس
47	توزيع الطلبة في تخصص الرياضيات وأساليب تدريسها حسب الفروع / المراكز الدراسية و المستوى الأكاديمي و الجنس
48	توزيع الطلبة في تخصص تعليم العلوم حسب الفروع / المراكز الدراسية و المستوى الأكاديمي و الجنس
49	توزيع الطلبة غير المتخصصين في كلية العلوم التربوية حسب الفروع / المراكز الدراسية و المستوى الأكاديمي و الجنس
50	توزيع الطلبة في كلية الآداب حسب التخصص و الفرع / المركز الدراسي والجنس
51	توزيع الطلبة في كلية الآداب حسب الفروع / المراكز الدراسية و المستوى الأكاديمي و الجنس
52	توزيع الطلبة في تخصص اللغة العربية وآدابها حسب الفروع / المراكز الدراسية و المستوى الأكاديمي و الجنس
53	توزيع الطلبة في تخصص اللغة الإنجليزية وآدابها حسب الفروع / المراكز الدراسية و المستوى الأكاديمي و الجنس
54	توزيع الطلبة غير المتخصصين في كلية الآداب حسب الفروع / المراكز الدراسية و المستوى الأكاديمي و الجنس
55	توزيع الطلبة في تخصص دبلوم التأهيل التربوي حسب الفروع / المراكز الدراسية والجنس
56	توزيع الطلبة في تخصص دبلوم التأهيل التربوي حسب الفروع / المراكز الدراسية و المستوى الأكاديمي و الجنس
57	توزيع الطلبة في السنة التحضيرية حسب التخصص و المستوى الأكاديمي و الجنس
58	توزيع الطلبة في السنة التحضيرية حسب الفروع / المراكز الدراسية و المستوى الأكاديمي و الجنس
59	توزيع الطلبة حسب التخصصات في الكليات و المستوى الأكاديمي و الجنس
60	توزيع الطلبة في الجامعة حسب الفئات العمرية و الحالة الاجتماعية و الجنس
61	توزيع الطلبة في الجامعة حسب الفئات العمرية و المهنة و الجنس
62	توزيع الطلبة في الكليات حسب مكان الإقامة و الجنس
63	نسبة توزيع الطلبة حسب الجنس
64	نسبة توزيع الطلبة حسب الكلية و الجنس
65	نسبة توزيع الطلبة حسب الجنس و المستوى الدراسي
66	نسبة توزيع الطلبة حسب الفرع / المركز الدراسي و الجنس
67	نسبة توزيع الطلبة في كلية التكنولوجيا و العلوم التطبيقية حسب التخصص و الجنس
68	نسبة توزيع الطلبة في كلية التكنولوجيا و العلوم التطبيقية حسب الجنس و المستوى الدراسي
69	نسبة توزيع الطلبة في كلية التكنولوجيا و العلوم التطبيقية حسب الفرع / المركز الدراسي و الجنس
70	نسبة توزيع الطلبة في كلية الزراعة حسب التخصص و الجنس
71	نسبة توزيع الطلبة في كلية الزراعة حسب الجنس و المستوى الدراسي
72	نسبة توزيع الطلبة في كلية الزراعة حسب الفرع / المركز الدراسي و الجنس
73	نسبة توزيع الطلبة في كلية التنمية الاجتماعية و الأسرية حسب التخصص و الجنس
74	نسبة توزيع الطلبة في كلية التنمية الاجتماعية و الأسرية حسب الجنس و المستوى الدراسي
75	نسبة توزيع الطلبة في كلية التنمية الاجتماعية و الأسرية حسب الفرع / المركز الدراسي و الجنس
76	نسبة توزيع الطلبة في كلية الاعلام حسب التخصص و الجنس
77	نسبة توزيع الطلبة في كلية الاعلام حسب الجنس و المستوى الدراسي
78	نسبة توزيع الطلبة في كلية الاعلام حسب الفرع / المركز الدراسي و الجنس
79	نسبة توزيع الطلبة في كلية العلوم الإدارية و الاقتصادية حسب التخصص و الجنس
80	نسبة توزيع الطلبة في كلية العلوم الإدارية و الاقتصادية حسب الجنس و المستوى الدراسي

81	نسبة توزيع الطلبة في كلية العلوم الإدارية والاقتصادية حسب الفرع / المركز الدراسي و الجنس
82	نسبة توزيع الطلبة في كلية العلوم التربوية حسب التخصص والجنس
83	نسبة توزيع الطلبة في كلية العلوم التربوية حسب الجنس والمستوى الدراسي
84	نسبة توزيع الطلبة في كلية العلوم التربوية حسب الفرع / المركز الدراسي و الجنس
85	نسبة توزيع الطلبة في كلية الآداب حسب التخصص والجنس
86	نسبة توزيع الطلبة في كلية الآداب حسب الجنس والمستوى الدراسي
87	نسبة توزيع الطلبة في كلية الآداب حسب الفرع / المركز الدراسي و الجنس
88	نسبة توزيع الطلبة في تخصص دبلوم التأهيل التربوي حسب التخصص والجنس
89	نسبة توزيع الطلبة في تخصص دبلوم التأهيل التربوي حسب الفرع / المركز الدراسي و الجنس
90	نسبة توزيع الطلبة في السنة التحضيرية حسب التخصص والجنس
91	نسبة توزيع الطلبة في السنة التحضيرية حسب الفرع / المركز الدراسي و الجنس
92	نسبة توزيع الطلبة حسب الفئة العمرية، والجنس
93	نسبة توزيع الطلبة حسب الحالة الاجتماعية والجنس
94	نسبة توزيع الطلبة حسب الفئة العمرية و الحالة الاجتماعية أعزب / عزباء و الجنس
95	نسبة توزيع الطلبة حسب الفئة العمرية و الحالة الاجتماعية متزوج / متزوجة و الجنس
96	نسبة توزيع الطلبة حسب الفئة العمرية و الحالة الاجتماعية مطلق / مطلقة و الجنس
97	نسبة توزيع الطلبة حسب الفئة العمرية و الحالة الاجتماعية أرمل / أرملة و الجنس
98	نسبة توزيع الطلبة حسب المهنة والجنس
99	نسبة توزيع الطلبة حسب الفئة العمرية و الحالة المهنية بلا مهنة و الجنس
100	نسبة توزيع الطلبة حسب الفئة العمرية و الحالة المهنية الزراعة و الجنس
101	نسبة توزيع الطلبة حسب الفئة العمرية و الحالة المهنية الصناعة و الجنس
102	نسبة توزيع الطلبة حسب الفئة العمرية و الحالة المهنية التجارة و الجنس
103	نسبة توزيع الطلبة حسب الفئة العمرية و الحالة المهنية موظف و الجنس
104	نسبة توزيع الطلبة حسب الفئة العمرية و الحالة المهنية مجالات أخرى و الجنس
105	نسبة توزيع الطلبة حسب مكان الإقامة والجنس

جامعة القدس المفتوحة

AL-Quds Open University

توزيع الطلبة حسب الكلية و المستوى الاكاديمي و الجنس

Distribution Of Students By Faculty , Academic Level , Gender

الدورة الصيفية الثانية من العام الجامعي 2017/2016

" 1164 "

عدد الطلبة حسب المستوى الدراسي															عدد الطلبة القدامى والجدد									الكلية Faculty	
المجموع Total			مستوى رابعة Level 4			مستوى ثالثة Level 3			مستوى ثانية Level 2			مستوى أولى Level 1			المجموع			جدد			قدامى				
المجموع	إناث	ذكور	المجموع	إناث	ذكور	المجموع	إناث	ذكور	المجموع	إناث	ذكور	المجموع	إناث	ذكور	المجموع	إناث	ذكور	المجموع	إناث	ذكور	المجموع	إناث	ذكور	الجنس	
Total	Female	Male	Total	Female	Male	Total	Female	Male	Total	Female	Male	Total	Female	Male	Total	Female	Male	Total	Female	Male	Total	Female	Male	Gender	
1046	681	365	181	115	66	111	60	51	160	106	54	594	400	194	1046	681	365	0	0	0	1046	681	365	Technology and Applied Sciences التكنولوجيا و العلوم التطبيقية	
90	34	56	15	6	9	12	7	5	14	4	10	49	17	32	90	34	56	0	0	0	90	34	56	Agriculture الزراعة	
2130	1574	556	438	329	109	332	240	92	458	350	108	902	655	247	2130	1574	556	0	0	0	2130	1574	556	Social and Family Development التنمية الاجتماعية والاسرية	
30	16	14	1	0	1	5	3	2	9	5	4	15	8	7	30	16	14	0	0	0	30	16	14	Media الاعلام	
10180	6222	3958	2251	1336	915	1958	1178	780	2064	1258	806	3907	2450	1457	10180	6222	3958	0	0	0	10180	6222	3958	Administrative & Economic Sciences العلوم الادارية و الاقتصادية	
5264	4311	953	1411	1165	246	983	794	189	795	654	141	2075	1698	377	5264	4311	953	0	0	0	5264	4311	953	Education العلوم التربوية	
940	779	161	12	8	4	74	58	16	259	218	41	595	495	100	940	779	161	0	0	0	940	779	161	Arts الاداب	
169	149	20	0	0	0	0	0	0	0	0	0	169	149	20	169	149	20	0	0	0	169	149	20	Educational Qualification Diploma دبلوم التأهيل التربوي	
1	1	0	0	0	0	0	0	0	0	0	0	1	1	0	1	1	0	0	0	0	1	1	0	Preparing Year السنة التحضيرية	
19850	13767	6083	4309	2959	1350	3475	2340	1135	3759	2595	1164	8307	5873	2434	19850	13767	6083	0	0	0	19850	13767	6083	Total المجموع	

AL-Quds Open University

توزيع الطلبة القدامى و الجدد حسب الفروع / المراكز الدراسية و الجنس

Distribution of Old & New Students By Branches \ Study Centers , Gender

الدورة الصيفية الثانية من العام الجامعي 2017/2016

" 1164 "

المجموع			الجدد			القدامى			الفروع / المراكز الدراسية
Total			New			Old			Branches \ Study Centers
المجموع	إناث	ذكور	المجموع	إناث	ذكور	المجموع	إناث	ذكور	الجنس
Total	Female	Male	Total	Female	Male	Total	Female	Male	Gender
242	195	47	0	0	0	242	195	47	فرع القدس Al-Quds Branch
99	78	21	0	0	0	99	78	21	مركز خدمات العيزرية الدراسي Ezareyah Services Study Center
2403	1703	700	0	0	0	2403	1703	700	فرع رام الله والبيرة Ramallah & Al-Bireh Branch
382	287	95	0	0	0	382	287	95	فرع أريحا Jericho Branch
3125	2091	1034	0	0	0	3125	2091	1034	فرع نابلس Nablus Branch
632	466	166	0	0	0	632	466	166	فرع طوباس Tubas Branch
866	663	203	0	0	0	866	663	203	فرع قلقيلية Qalqilya Branch
539	390	149	0	0	0	539	390	149	فرع سلفيت Salfeet Branch
295	221	74	0	0	0	295	221	74	مركز خدمات بديا الدراسي Bedya Services Study Center
1641	1046	595	0	0	0	1641	1046	595	فرع طولكرم Tulkarm Branch
3177	2449	728	0	0	0	3177	2449	728	فرع جنين Jenin Branch
1150	894	256	0	0	0	1150	894	256	فرع بيت لحم Bethlehem Branch
1509	1030	479	0	0	0	1509	1030	479	فرع الخليل Hebron Branch
470	369	101	0	0	0	470	369	101	فرع دورا Dora Branch
425	347	78	0	0	0	425	347	78	فرع يطا Yatta Branch
937	412	525	0	0	0	937	412	525	فرع غزة Gaza Branch
348	213	135	0	0	0	348	213	135	فرع الوسطى Al-Wosta Branch
350	169	181	0	0	0	350	169	181	فرع خان يونس Khanyounis Branch
450	278	172	0	0	0	450	278	172	فرع رفح Rafah Branch
810	466	344	0	0	0	810	466	344	فرع شمال غزة North Gaza Branch
19850	13767	6083	0	0	0	19850	13767	6083	المجموع Total

Distribution of Students By Branches \ Study Centers , Academic Level , Gender

الدورة الصيفية الثانية من العام الجامعي 2017/2016

" 1164 "

عدد الطلبة حسب المستوى الدراسي															الفروع / المراكز الدراسية	
المجموع			مستوى رابعة 4 Level 4			مستوى ثالثة 3 Level 3			مستوى ثانية 2 Level 2			مستوى أولى 1 Level 1			Branches \ Study Centers	
المجموع	إناث	ذكور	المجموع	إناث	ذكور	المجموع	إناث	ذكور	المجموع	إناث	ذكور	المجموع	إناث	ذكور	الجنس	
Total	Female	Male	Total	Female	Male	Total	Female	Male	Total	Female	Male	Total	Female	Male	Gender	
242	195	47	45	36	9	58	47	11	62	47	15	77	65	12	Al-Quds Branch فروع القدس	
99	78	21	16	12	4	15	11	4	27	24	3	41	31	10	Ezareyah Services Study Center مركز خدمات العزيرية الدراسي	
2403	1703	700	605	436	169	541	380	161	555	389	166	702	498	204	Ramallah & Al-Bireh Branch فروع رام الله والبيرة	
382	287	95	105	84	21	103	71	32	88	62	26	86	70	16	Jericho Branch فروع أريحا	
3125	2091	1034	683	460	223	488	288	200	592	381	211	1362	962	400	Nablus Branch فروع نابلس	
632	466	166	148	109	39	87	56	31	96	81	15	301	220	81	Tubas Branch فروع طوباس	
866	663	203	207	159	48	183	139	44	184	141	43	292	224	68	Qalqilya Branch فروع قلقيلية	
539	390	149	88	64	24	88	63	25	63	46	17	300	217	83	Salfet Branch فروع سلفيت	
295	221	74	60	44	16	58	39	19	36	25	11	141	113	28	Bedyia Services Study Center مركز خدمات بديا الدراسي	
1641	1046	595	326	199	127	320	210	110	337	211	126	658	426	232	Tulkarm Branch فروع طولكرم	
3177	2449	728	641	498	143	597	440	157	732	567	165	1207	944	263	Jenin Branch فروع جنين	
1150	894	256	203	161	42	150	112	38	187	133	54	610	488	122	Bethlehem Branch فروع بيت لحم	
1509	1030	479	346	235	111	194	127	67	256	169	87	713	499	214	Hebron Branch فروع الخليل	
470	369	101	105	77	28	55	49	6	57	41	16	253	202	51	Dora Branch فروع دورا	
425	347	78	92	75	17	63	54	9	63	58	5	207	160	47	Yatta Branch فروع يطا	
937	412	525	204	75	129	153	64	89	151	57	94	429	216	213	Gaza Branch فروع غزة	
348	213	135	116	73	43	60	40	20	62	39	23	110	61	49	Al-Wosta Branch فروع الوسطى	
350	169	181	72	33	39	55	28	27	43	24	19	180	84	96	Khanyounis Branch فروع خان يونس	
450	278	172	124	67	57	96	55	41	98	61	37	132	95	37	Rafah Branch فروع رفح	
810	466	344	123	62	61	111	67	44	70	39	31	506	298	208	North Gaza Branch فروع شمال غزة	
19850	13767	6083	4309	2959	1350	3475	2340	1135	3759	2595	1164	8307	5873	2434	Total المجموع	

جامعة القدس المفتوحة

AL-Quds Open University

توزيع الطلبة في كلية التكنولوجيا و العلوم التطبيقية حسب التخصص و المستوى الاكاديمي و الجنس

Distribution of Students In Technology and Applied Sciences Faculty By Specialization , Academic Level , Gender

الدورة الصيفية الثانية من العام الجامعي 2016/2017

" 1164 "

عدد الطلبة حسب المستوى الدراسي												عدد الطلبة القدامى والجند									التكنولوجيا و العلوم التطبيقية						
المجموع Total			مستوى رابعة Level 4			مستوى ثالثة Level 3			مستوى ثانية Level 2			مستوى أولى Level 1			المجموع			جند			قدامى			Technology and Applied Sciences			
المجموع	إناث	ذكور	المجموع	إناث	ذكور	المجموع	إناث	ذكور	المجموع	إناث	ذكور	المجموع	إناث	ذكور	المجموع	إناث	ذكور	المجموع	إناث	ذكور	المجموع	إناث	ذكور	الجنس			
Total	Female	Male	Total	Female	Male	Total	Female	Male	Total	Female	Male	Total	Female	Male	Total	Female	Male	Total	Female	Male	Total	Female	Male	Gender			
472	274	198	115	74	41	61	34	27	55	28	27	241	138	103	472	274	198	0	0	0	472	274	198	Computer Information Systems	أنظمة المعلومات الحاسوبية		
295	167	128	66	41	25	31	10	21	42	22	20	156	94	62	295	167	128	0	0	0	295	167	128	Information and Communication Technology	تكنولوجيا المعلومات و الاتصالات		
0	0	0	0	0	0	0	0	0	0	0	0	0	0	0	0	0	0	0	0	0	0	0	0	0	0	Computer science / Technology and Web	علم الحاسوب/ تقنيات الويب
41	37	4	0	0	0	4	4	0	18	17	1	19	16	3	41	37	4	0	0	0	41	37	4	Science	علوم		
211	191	20	0	0	0	15	12	3	43	38	5	153	141	12	211	191	20	0	0	0	211	191	20	Mathematics	رياضيات		
27	12	15	0	0	0	0	0	0	2	1	1	25	11	14	27	12	15	0	0	0	27	12	15	Not Specialized	غير متخصص		
1046	681	365	181	115	66	111	60	51	160	106	54	594	400	194	1046	681	365	0	0	0	1046	681	365	Total	المجموع		

جامعة القدس المفتوحة

AL-Quds Open University

توزيع الطلبة في كلية الزراعة حسب التخصص والمستوى الاكاديمي و الجنس

Distribution Of Students In Agriculture Faculty By Specialization , Academic Level , Gender

الدورة الصيفية الثانية من العام الجامعي 2017/2016

" 1164 "

عدد الطلبة حسب المستوى الدراسي												عدد الطلبة القدامى والجدد									Agriculture الزراعة			
المجموع Total			مستوى رابعة Level 4			مستوى ثالثة Level 3			مستوى ثانية Level 2			مستوى أولى Level 1			المجموع			جدد			قدامى			الجنس
المجموع	إناث	ذكور	المجموع	إناث	ذكور	المجموع	إناث	ذكور	المجموع	إناث	ذكور	المجموع	إناث	ذكور	المجموع	إناث	ذكور	المجموع	إناث	ذكور	المجموع	إناث	ذكور	
Total	Female	Male	Total	Female	Male	Total	Female	Male	Total	Female	Male	Total	Female	Male	Total	Female	Male	Total	Female	Male	Total	Female	Male	Gender
0	0	0	0	0	0	0	0	0	0	0	0	0	0	0	0	0	0	0	0	0	0	0	0	Agriculture الزراعة
4	3	1	2	1	1	0	0	0	2	2	0	0	0	0	4	3	1	0	0	0	4	3	1	Rural Development التنمية الريفية
86	31	55	13	5	8	12	7	5	12	2	10	49	17	32	86	31	55	0	0	0	86	31	55	Plant Production and Protection الإنتاج النباتي والوقاية
0	0	0	0	0	0	0	0	0	0	0	0	0	0	0	0	0	0	0	0	0	0	0	0	Animal Production الإنتاج الحيواني
0	0	0	0	0	0	0	0	0	0	0	0	0	0	0	0	0	0	0	0	0	0	0	0	Not Specialized غير المتخصص
90	34	56	15	6	9	12	7	5	14	4	10	49	17	32	90	34	56	0	0	0	90	34	56	Total المجموع

جامعة القدس المفتوحة

AL-Quds Open University

توزيع الطلبة في كلية التنمية الاجتماعية والاسرية حسب التخصص والمستوى الاكاديمي و الجنس

Distribution Of Students In Social and Family Development Faculty By Specialization , Academic Level , Gender

الدورة الصيفية الثانية من العام الجامعي 2016/2017

" 1164 "

عدد الطلبة حسب المستوى الدراسي															عدد الطلبة القدامى والجدد									التنمية الاجتماعية والاسرية	
المجموع Total			مستوى رابعة Level 4			مستوى ثالثة Level 3			مستوى ثمانية Level 2			مستوى اولى Level 1			المجموع			جدد			قدامى			Social and Family Development	
المجموع	إناث	ذكور	المجموع	إناث	ذكور	المجموع	إناث	ذكور	المجموع	إناث	ذكور	المجموع	إناث	ذكور	المجموع	إناث	ذكور	المجموع	إناث	ذكور	المجموع	إناث	ذكور	الجنس	
Total	Female	Male	Total	Female	Male	Total	Female	Male	Total	Female	Male	Total	Female	Male	Total	Female	Male	Total	Female	Male	Total	Female	Male	Gender	
35	20	15	10	4	6	7	6	1	11	6	5	7	4	3	35	20	15	0	0	0	35	20	15	Social Development	التنمية الاجتماعية
684	582	102	94	80	14	89	73	16	160	144	16	341	285	56	684	582	102	0	0	0	684	582	102	Special Education	التربية الخاصة
1243	848	395	290	217	73	216	144	72	250	174	76	487	313	174	1243	848	395	0	0	0	1243	848	395	Social Work	الخدمة الاجتماعية
138	94	44	44	28	16	14	11	3	30	19	11	50	36	14	138	94	44	0	0	0	138	94	44	Local Community Development	تنمية المجتمع المحلي
30	30	0	0	0	0	6	6	0	7	7	0	17	17	0	30	30	0	0	0	0	30	30	0	Child Care	رعاية الطفل
0	0	0	0	0	0	0	0	0	0	0	0	0	0	0	0	0	0	0	0	0	0	0	0	Not Specialized	غير المتخصص
2130	1574	556	438	329	109	332	240	92	458	350	108	902	655	247	2130	1574	556	0	0	0	2130	1574	556	Total	المجموع

جامعة القدس المفتوحة

AL-Quds Open University

توزيع الطلبة في كلية الاعلام حسب التخصص والمستوى الاكاديمي و الجنس

Distribution Of Students In Media Faculty By Specialization , Academic Level , Gender

الدورة الصيفية الثانية من العام الجامعي 2017/2016

" 1164 "

عدد الطلبة حسب المستوى الدراسي															عدد الطلبة القدامى والجدد									الاعلام
المجموع Total			مستوى رابعة Level 4			مستوى ثالثة Level 3			مستوى ثانية Level 2			مستوى أولى Level 1			المجموع			جدد			قدامى			Media
المجموع	إناث	ذكور	المجموع	إناث	ذكور	المجموع	إناث	ذكور	المجموع	إناث	ذكور	المجموع	إناث	ذكور	المجموع	إناث	ذكور	المجموع	إناث	ذكور	المجموع	إناث	ذكور	الجنس
Total	Female	Male	Total	Female	Male	Total	Female	Male	Total	Female	Male	Total	Female	Male	Total	Female	Male	Total	Female	Male	Total	Female	Male	Gender
30	16	14	1	0	1	5	3	2	9	5	4	15	8	7	30	16	14	0	0	0	30	16	14	الإعلام الجديد New Media
0	0	0	0	0	0	0	0	0	0	0	0	0	0	0	0	0	0	0	0	0	0	0	0	Not Specialized غير المتخصص
30	16	14	1	0	1	5	3	2	9	5	4	15	8	7	30	16	14	0	0	0	30	16	14	Total المجموع

جامعة القدس المفتوحة

AL-Quds Open University

توزيع الطلبة في كلية العلوم الادارية و الاقتصادية حسب التخصص و المستوى الاكاديمي و الجنس

Distribution of Students In Administrative & Economic Sciences Faculty By Specialization , Academic Level , Gender

الدورة الصيفية الثانية من العام الجامعي 2017/2016

" 1164 "

عدد الطلبة حسب المستوى الدراسي												عدد الطلبة القدامى والجدد									العلوم الادارية و الاقتصادية					
المجموع Total			مستوى رابعة Level 4			مستوى ثالثة Level 3			مستوى ثانية Level 2			مستوى اولى Level 1			المجموع			جديد			قدامى			Administrative & Economic Sciences		
المجموع	إناث	ذكور	المجموع	إناث	ذكور	المجموع	إناث	ذكور	المجموع	إناث	ذكور	المجموع	إناث	ذكور	المجموع	إناث	ذكور	المجموع	إناث	ذكور	المجموع	إناث	ذكور	الجنس		
Total	Female	Male	Total	Female	Male	Total	Female	Male	Total	Female	Male	Total	Female	Male	Total	Female	Male	Total	Female	Male	Total	Female	Male	Gender		
2833	1679	1154	616	376	240	564	342	222	595	342	253	1058	619	439	2833	1679	1154	0	0	0	2833	1679	1154	Business Administration إدارة الأعمال		
106	78	28	36	25	11	20	17	3	14	10	4	36	26	10	106	78	28	0	0	0	106	78	28	Economics الاقتصاد		
3107	1485	1622	601	258	343	571	251	320	651	314	337	1284	662	622	3107	1485	1622	0	0	0	3107	1485	1622	Accounting المحاسبة		
817	511	306	229	147	82	138	73	65	151	98	53	299	193	106	817	511	306	0	0	0	817	511	306	Banking and Financial Sciences العلوم المالية والمصرفية		
298	78	220	75	21	54	47	13	34	71	13	58	105	31	74	298	78	220	0	0	0	298	78	220	Marketing التسويق		
3019	2391	628	694	509	185	618	482	136	582	481	101	1125	919	206	3019	2391	628	0	0	0	3019	2391	628	Health Management الإدارة الصحية		
0	0	0	0	0	0	0	0	0	0	0	0	0	0	0	0	0	0	0	0	0	0	0	0	Not Specialized غير المتخصص		
10180	6222	3958	2251	1336	915	1958	1178	780	2064	1258	806	3907	2450	1457	10180	6222	3958	0	0	0	10180	6222	3958	Total المجموع		

جامعة القدس المفتوحة

AL-Quds Open University

توزيع الطلبة في كلية الآداب حسب المستوى الأكاديمي و الجنس

Distribution Of Students In Arts Faculty By Specialization , Academic Level , Gender

الدورة الصيفية الثانية من العام الجامعي 2016/2017

" 1164 "

عدد الطلبة حسب المستوى الدراسي												عدد الطلبة القدامى والجدد									الآداب Arts					
المجموع Total			مستوى رابعة Level 4			مستوى ثالثة Level 3			مستوى ثانية Level 2			مستوى أولى Level 1			المجموع			جند			قدامى			الجنس	Gender	
المجموع	إناث	ذكور	المجموع	إناث	ذكور	المجموع	إناث	ذكور	المجموع	إناث	ذكور	المجموع	إناث	ذكور	المجموع	إناث	ذكور	المجموع	إناث	ذكور	المجموع	إناث	ذكور			
Total	Female	Male	Total	Female	Male	Total	Female	Male	Total	Female	Male	Total	Female	Male	Total	Female	Male	Total	Female	Male	Total	Female	Male			
222	183	39	1	1	0	19	16	3	62	49	13	140	117	23	222	183	39	0	0	0	222	183	39	اللغة العربية وآدابها	Arabic Language & Literature	
582	492	90	11	7	4	54	41	13	186	161	25	331	283	48	582	492	90	0	0	0	582	492	90	اللغة الانجليزية وآدابها	English Language & Literature	
0	0	0	0	0	0	0	0	0	0	0	0	0	0	0	0	0	0	0	0	0	0	0	0	0	التاريخ	History
136	104	32	0	0	0	1	1	0	11	8	3	124	95	29	136	104	32	0	0	0	136	104	32	غير متخصص	Not Specialized	
940	779	161	12	8	4	74	58	16	259	218	41	595	495	100	940	779	161	0	0	0	940	779	161	Total	المجموع	

جامعة القدس المفتوحة

AL-Quds Open University

توزيع الطلبة في كلية العلوم التربوية حسب التخصص و المستوى الاكاديمي و الجنس

Distribution Of Students In Education Faculty By Specialization , Academic Level , Gender

الدورة الصيفية الثانية من العام الجامعي 2017/2016

" 1164 "

عدد الطلبة حسب المستوى الدراسي															عدد الطلبة القدامى والجدد									العلوم التربوية Education	
المجموع			مستوى رابعة Level 4			مستوى ثالثة Level 3			مستوى ثانية Level 2			مستوى اولى Level 1			المجموع			جدد			قدامى			الجنس	
المجموع	إناث	ذكور	المجموع	إناث	ذكور	المجموع	إناث	ذكور	المجموع	إناث	ذكور	المجموع	إناث	ذكور	المجموع	إناث	ذكور	المجموع	إناث	ذكور	المجموع	إناث	ذكور	Gender	
2182	1837	345	470	385	85	365	298	67	390	336	54	957	818	139	2182	1837	345	0	0	0	2182	1837	345	Elementary Education	المرحلة الأساسية الأولى
599	417	182	157	109	48	126	89	37	95	67	28	221	152	69	599	417	182	0	0	0	599	417	182	Teaching Islamic Education	تعليم التربية الإسلامية
479	390	89	171	148	23	101	81	20	50	38	12	157	123	34	479	390	89	0	0	0	479	390	89	Arabic Language and its Teaching Methods	اللغة العربية وأساليب تدريسها
704	619	85	176	160	16	149	134	15	107	93	14	272	232	40	704	619	85	0	0	0	704	619	85	English Language and its Teaching Methods	اللغة الإنجليزية وأساليب تدريسها
729	551	178	245	192	53	136	99	37	102	78	24	246	182	64	729	551	178	0	0	0	729	551	178	Teaching Social Studies	تعليم الاجتماعيات
461	400	61	164	146	18	83	72	11	40	33	7	174	149	25	461	400	61	0	0	0	461	400	61	Mathematics and its Teaching Methods	الرياضيات وأساليب تدريسها
104	93	11	28	25	3	22	21	1	11	9	2	43	38	5	104	93	11	0	0	0	104	93	11	Teaching Science	تعليم العلوم
6	4	2	0	0	0	1	0	1	0	0	0	5	4	1	6	4	2	0	0	0	6	4	2	Not Specialized	غير المتخصص
5264	4311	953	1411	1165	246	983	794	189	795	654	141	2075	1698	377	5264	4311	953	0	0	0	5264	4311	953	Total	المجموع

جامعة القدس المفتوحة

AL-Quds Open University

توزيع الطلبة حسب الكلية والفرع / المركز الدراسي و الجنس

Distribution Of Students By Faculty , Branches \ Study Centers , Gender

الدورة الصيفية الثانية من العام الجامعي 2016/2017

" 1164 "

الكلية Faculty																											الفروع / المراكز الدراسية					
المجموع			السنة التحضيرية			دبلوم التاهيل التربوي			الاداب			العلوم التربوية			العلوم الادارية والاقتصادية			الاعلام			التنمية الاجتماعية والاسرية			الزراعة			التكنولوجيا والعلوم التطبيقية			Branches \ Study Centers		
Total			Preparing Year			Educational Qualification Diploma			Arts			Education			Administrative & Economic Sciences			Media			Social and Family Development			Agriculture			Technology and Applied Sciences			Gender		
المجموع	إناث	ذكور	المجموع	إناث	ذكور	المجموع	إناث	ذكور	المجموع	إناث	ذكور	المجموع	إناث	ذكور	المجموع	إناث	ذكور	المجموع	إناث	ذكور	المجموع	إناث	ذكور	المجموع	إناث	ذكور	المجموع	إناث	ذكور	المجموع	إناث	ذكور
Total	Female	Male	Total	Female	Male	Total	Female	Male	Total	Female	Male	Total	Female	Male	Total	Female	Male	Total	Female	Male	Total	Female	Male	Total	Female	Male	Total	Female	Male	Total	Female	Male
242	195	47	0	0	0	3	3	0	22	18	4	131	113	18	23	18	5	0	0	0	57	40	17	0	0	0	6	3	3	Al-Quds Branch	فرع القدس	
99	78	21	0	0	0	2	2	0	4	4	0	34	31	3	46	30	16	0	0	0	12	10	2	0	0	0	1	1	0	Ezareyah Services Study Center	مركز خدمات العيزرية الدراسي	
2403	1703	700	0	0	0	11	11	0	112	94	18	450	397	53	1401	924	477	16	9	7	311	204	107	0	0	0	102	64	38	Ramallah & Al-Bireh Branch	فرع رام الله والبيرة	
382	287	95	0	0	0	2	2	0	18	13	5	98	85	13	215	148	67	0	0	0	38	30	8	0	0	0	11	9	2	Jericho Branch	فرع أريحا	
3125	2091	1034	0	0	0	15	15	0	152	115	37	635	543	92	1822	1057	765	0	0	0	299	223	76	0	0	0	202	138	64	Nablus Branch	فرع نابلس	
632	466	166	0	0	0	2	2	0	25	20	5	144	113	31	334	236	98	0	0	0	90	71	19	10	1	9	27	23	4	Tubas Branch	فرع طوباس	
866	663	203	0	0	0	2	2	0	45	38	7	266	222	44	432	306	126	0	0	0	48	38	10	0	0	0	73	57	16	Qalqilya Branch	فرع قلقيلية	
539	390	149	1	1	0	1	1	0	23	22	1	79	64	15	348	232	116	0	0	0	57	45	12	0	0	0	30	25	5	Salfeet Branch	فرع سلفيت	
295	221	74	0	0	0	3	3	0	31	31	0	103	87	16	110	59	51	0	0	0	33	28	5	0	0	0	15	13	2	Bedy Services Study Center	مركز خدمات بديا الدراسي	
1641	1046	595	0	0	0	7	7	0	116	100	16	416	335	81	902	462	440	0	0	0	116	89	27	0	0	0	84	53	31	Tulkarm Branch	فرع طولكرم	
3177	2449	728	0	0	0	14	14	0	140	119	21	904	753	151	1571	1117	454	0	0	0	349	301	48	33	16	17	166	129	37	Jenin Branch	فرع جنين	
1150	894	256	0	0	0	13	12	1	36	27	9	275	239	36	569	418	151	0	0	0	207	161	46	0	0	0	50	37	13	Bethlehem Branch	فرع بيت لحم	
1509	1030	479	0	0	0	13	11	2	44	37	7	363	300	63	819	490	329	0	0	0	157	127	30	47	17	30	66	48	18	Hebron Branch	فرع الخليل	
470	369	101	0	0	0	9	9	0	12	12	0	145	122	23	249	182	67	0	0	0	41	32	9	0	0	0	14	12	2	Dora Branch	فرع دورا	
425	347	78	0	0	0	2	2	0	31	29	2	160	134	26	187	144	43	0	0	0	23	18	5	0	0	0	22	20	2	Yatta Branch	فرع يطا	
937	412	525	0	0	0	27	19	8	35	25	10	270	180	90	420	124	296	14	7	7	72	39	33	0	0	0	99	18	81	Gaza Branch	فرع غزة	
348	213	135	0	0	0	10	10	0	15	10	5	130	109	21	141	57	84	0	0	0	45	25	20	0	0	0	7	2	5	Al-Wosta Branch	فرع الوسطى	
350	169	181	0	0	0	6	5	1	18	14	4	121	85	36	165	48	117	0	0	0	24	11	13	0	0	0	16	6	10	Khanyounis Branch	فرع خان يونس	
450	278	172	0	0	0	11	9	2	27	24	3	180	140	40	166	68	98	0	0	0	46	26	20	0	0	0	20	11	9	Rafah Branch	فرع رفح	
810	466	344	0	0	0	16	10	6	34	27	7	360	259	101	260	102	158	0	0	0	105	56	49	0	0	0	35	12	23	North Gaza Branch	فرع شمال غزة	
19850	13767	6083	1	1	0	169	149	20	940	779	161	5264	4311	953	10180	6222	3958	30	16	14	2130	1574	556	90	34	56	1046	681	365	Total	المجموع	

جامعة القدس المفتوحة

AL-Quds Open University

توزيع الطلبة في كلية التكنولوجيا و العلوم التطبيقية حسب التخصص والفرع / المركز الدراسي و الجنس

Distribution Of Students In Technology and Applied Sciences Faculty By Specialization , Branches \ Study Centers , Gender

الدورة الصيفية الثانية من العام الجامعي 2016/2017

" 1164 "

Specialization التخصص																					الفروع / المراكز الدراسية		
المجموع			غير متخصص			رياضيات			علوم			علم الحاسوب/ تقنيات الويب			تكنولوجيا المعلومات والاتصالات			النظمة المعلومات الحاسوبية			Branches \ Study Centers		
Total			Not Specialized			Mathematics			Science			Computer science / Technology and Web			Information and Communication Technology			Computer Information Systems					
المجموع	إناث	ذكور	المجموع	إناث	ذكور	المجموع	إناث	ذكور	المجموع	إناث	ذكور	المجموع	إناث	ذكور	المجموع	إناث	ذكور	المجموع	إناث	ذكور	الجنس		
Total	Female	Male	Total	Female	Male	Total	Female	Male	Total	Female	Male	Total	Female	Male	Total	Female	Male	Total	Female	Male	Gender		
6	3	3	1	1	0	3	2	1	0	0	0	0	0	0	0	0	0	2	0	2	Al-Quds Branch		
1	1	0	0	0	0	0	0	0	0	0	0	0	0	0	0	0	0	1	1	0	مركز خدمات العزيرية الدراسي		
102	64	38	2	2	0	16	15	1	2	2	0	0	0	0	27	14	13	55	31	24	Ramallah & Al-Bireh Branch		
11	9	2	1	1	0	2	2	0	0	0	0	0	0	0	0	0	0	8	6	2	Jericho Branch		
202	138	64	6	0	6	41	39	2	8	7	1	0	0	0	64	39	25	83	53	30	Nablus Branch		
27	23	4	0	0	0	5	5	0	0	0	0	0	0	0	0	0	0	22	18	4	Tubas Branch		
73	57	16	0	0	0	18	14	4	4	4	0	0	0	0	23	18	5	28	21	7	Qalqilya Branch		
30	25	5	1	1	0	4	4	0	0	0	0	0	0	0	0	0	0	25	20	5	Salfeet Branch		
15	13	2	2	2	0	4	4	0	0	0	0	0	0	0	0	0	0	9	7	2	Bedy Services Study Center		
84	53	31	1	1	0	29	23	6	2	2	0	0	0	0	16	7	9	36	20	16	Tulkarm Branch		
166	129	37	2	1	1	20	19	1	17	15	2	0	0	0	59	50	9	68	44	24	Jenin Branch		
50	37	13	2	0	2	20	20	0	0	0	0	0	0	0	19	11	8	9	6	3	Bethlehem Branch		
66	48	18	2	0	2	13	12	1	8	7	1	0	0	0	24	20	4	19	9	10	Hebron Branch		
14	12	2	1	0	1	3	3	0	0	0	0	0	0	0	0	0	0	10	9	1	Dora Branch		
22	20	2	1	1	0	4	4	0	0	0	0	0	0	0	0	0	0	17	15	2	Yatta Branch		
99	18	81	0	0	0	7	6	1	0	0	0	0	0	0	48	5	43	44	7	37	Gaza Branch		
7	2	5	0	0	0	2	2	0	0	0	0	0	0	0	0	0	0	5	0	5	Al-Wosta Branch		
16	6	10	2	0	2	4	3	1	0	0	0	0	0	0	0	0	0	10	3	7	Khanyounis Branch		
20	11	9	2	1	1	9	7	2	0	0	0	0	0	0	0	0	0	9	3	6	Rafah Branch		
35	12	23	1	1	0	7	7	0	0	0	0	0	0	0	15	3	12	12	1	11	North Gaza Branch		
1046	681	365	27	12	15	211	191	20	41	37	4	0	0	0	295	167	128	472	274	198	Total		

التخصص مطروح في الفروع التالية (رام الله ، نابلس ، قلقيلية ، طولكرم ، جنين ، بيت لحم ، الخليل ، غزة ، شمال غزة) .

عدد الطلبة حسب المستوى الدراسي															الفروع / المراكز الدراسية	
المجموع Total			مستوى رابعة Level 4			مستوى ثالثة Level 3			مستوى ثانية Level 2			مستوى أولى Level 1			Branches \ Study Centers	
			200-100			99-67			66-34			33-0				
المجموع	إناث	ذكور	المجموع	إناث	ذكور	المجموع	إناث	ذكور	المجموع	إناث	ذكور	المجموع	إناث	ذكور	الجنس	
Total	Female	Male	Total	Female	Male	Total	Female	Male	Total	Female	Male	Total	Female	Male	Gender	
6	3	3	0	0	0	1	0	1	3	1	2	2	2	0	فرع القدس Al-Quds Branch	
1	1	0	0	0	0	0	0	0	0	0	0	1	1	0	مركز خدمات العزيرية الدراسي Ezareyah Services Study Center	
102	64	38	26	19	7	18	10	8	22	12	10	36	23	13	فرع رام الله والبيرة Ramallah & Al-Bireh Branch	
11	9	2	4	4	0	1	1	0	3	1	2	3	3	0	فرع أريحا Jericho Branch	
202	138	64	28	17	11	13	6	7	32	23	9	129	92	37	فرع نابلس Nablus Branch	
27	23	4	7	5	2	2	2	0	3	3	0	15	13	2	فرع طوباس Tubas Branch	
73	57	16	11	7	4	11	6	5	19	17	2	32	27	5	فرع قلقيلية Qalqilya Branch	
30	25	5	6	5	1	5	5	0	3	1	2	16	14	2	فرع سلفيت Salfet Branch	
15	13	2	1	1	0	1	1	0	0	0	0	13	11	2	مركز خدمات بديا الدراسي Bedyia Services Study Center	
84	53	31	15	8	7	2	2	0	17	12	5	50	31	19	فرع طولكرم Tulkarm Branch	
166	129	37	31	25	6	23	17	6	28	22	6	84	65	19	فرع جنين Jenin Branch	
50	37	13	9	3	6	4	2	2	5	4	1	32	28	4	فرع بيت لحم Bethlehem Branch	
66	48	18	20	14	6	4	3	1	5	4	1	37	27	10	فرع الخليل Hebron Branch	
14	12	2	1	1	0	0	0	0	1	0	1	12	11	1	فرع دورا Dora Branch	
22	20	2	3	3	0	1	1	0	3	3	0	15	13	2	فرع يافا Yaffa Branch	
99	18	81	11	1	10	20	2	18	11	2	9	57	13	44	فرع غزة Gaza Branch	
7	2	5	2	0	2	1	1	0	0	0	0	4	1	3	فرع الوسطى Al-Wosta Branch	
16	6	10	0	0	0	1	1	0	1	0	1	14	5	9	فرع خان يونس Khanyounis Branch	
20	11	9	3	2	1	2	0	2	3	1	2	12	8	4	فرع رفح Rafah Branch	
35	12	23	3	0	3	1	0	1	1	0	1	30	12	18	فرع شمال غزة North Gaza Branch	
1046	681	365	181	115	66	111	60	51	160	106	54	594	400	194	المجموع Total	

عدد الطلبة حسب المستوى الدراسي															الفروع / المراكز الدراسية	
المجموع Total			مستوى رابعة Level 4			مستوى ثالثة Level 3			مستوى ثانية Level 2			مستوى أولى Level 1			Branches \ Study Centers	
			200-100			99-67			66-34			33-0				
المجموع	إناث	ذكور	المجموع	إناث	ذكور	المجموع	إناث	ذكور	المجموع	إناث	ذكور	المجموع	إناث	ذكور	الجنس	
Total	Female	Male	Total	Female	Male	Total	Female	Male	Total	Female	Male	Total	Female	Male	Gender	
2	0	2	0	0	0	1	0	1	1	0	1	0	0	0	فرع القدس Al-Quds Branch	
1	1	0	0	0	0	0	0	0	0	0	0	1	1	0	مركز خدمات العزيرة الدراسي Ezareyah Services Study Center	
55	31	24	18	14	4	9	4	5	11	5	6	17	8	9	فرع رام الله والبيرة Ramallah & Al-Bireh Branch	
8	6	2	4	4	0	1	1	0	2	0	2	1	1	0	فرع أريحا Jericho Branch	
83	53	30	13	10	3	6	3	3	17	13	4	47	27	20	فرع نابلس Nablus Branch	
22	18	4	7	5	2	2	2	0	1	1	0	12	10	2	فرع طوباس Tubas Branch	
28	21	7	11	7	4	7	4	3	2	2	0	8	8	0	فرع قلقيلية Qalqilya Branch	
25	20	5	6	5	1	4	4	0	3	1	2	12	10	2	فرع سلفيت Salfeet Branch	
9	7	2	1	1	0	1	1	0	0	0	0	7	5	2	مركز خدمات بديا الدراسي Bedyia Services Study Center	
36	20	16	8	5	3	2	2	0	4	1	3	22	12	10	فرع طولكرم Tulkarm Branch	
68	44	24	14	8	6	14	9	5	6	3	3	34	24	10	فرع جنين Jenin Branch	
9	6	3	5	2	3	1	1	0	1	1	0	2	2	0	فرع بيت لحم Bethlehem Branch	
19	9	10	10	6	4	2	1	1	2	1	1	5	1	4	فرع الخليل Hebron Branch	
10	9	1	1	1	0	0	0	0	0	0	0	9	8	1	فرع دورا Dora Branch	
17	15	2	3	3	0	1	1	0	0	0	0	13	11	2	فرع يطا Yatta Branch	
44	7	37	8	1	7	6	0	6	3	0	3	27	6	21	فرع غزة Gaza Branch	
5	0	5	2	0	2	0	0	0	0	0	0	3	0	3	فرع الوسطى Al-Wosta Branch	
10	3	7	0	0	0	1	1	0	1	0	1	8	2	6	فرع خان يونس Khanyounis Branch	
9	3	6	3	2	1	2	0	2	1	0	1	3	1	2	فرع رفح Rafah Branch	
12	1	11	1	0	1	1	0	1	0	0	0	10	1	9	فرع شمال غزة North Gaza Branch	
472	274	198	115	74	41	61	34	27	55	28	27	241	138	103	المجموع Total	

عدد الطلبة حسب المستوى الدراسي															الفروع / المراكز الدراسية	
المجموع Total			مستوى رابعة Level 4			مستوى ثالثة Level 3			مستوى ثانية Level 2			مستوى أولى Level 1			Branches \ Study Centers	
			200-100			99-67			66-34			33-0				
المجموع	إناث	ذكور	المجموع	إناث	ذكور	المجموع	إناث	ذكور	المجموع	إناث	ذكور	المجموع	إناث	ذكور	الجنس	
Total	Female	Male	Total	Female	Male	Total	Female	Male	Total	Female	Male	Total	Female	Male	Gender	
0	0	0	0	0	0	0	0	0	0	0	0	0	0	0	Al-Quds Branch	
0	0	0	0	0	0	0	0	0	0	0	0	0	0	0	Ezareyah Services Study Center	
27	14	13	8	5	3	4	1	3	4	1	3	11	7	4	Ramallah & Al-Bireh Branch	
0	0	0	0	0	0	0	0	0	0	0	0	0	0	0	Jericho Branch	
64	39	25	15	7	8	6	2	4	6	2	4	37	28	9	Nablus Branch	
0	0	0	0	0	0	0	0	0	0	0	0	0	0	0	Tubas Branch	
23	18	5	0	0	0	0	0	0	10	8	2	13	10	3	Qalqilya Branch	
0	0	0	0	0	0	0	0	0	0	0	0	0	0	0	Salfeet Branch	
0	0	0	0	0	0	0	0	0	0	0	0	0	0	0	Bedy Services Study Center	
16	7	9	7	3	4	0	0	0	3	2	1	6	2	4	Tulkarm Branch	
59	50	9	17	17	0	7	6	1	9	7	2	26	20	6	Jenin Branch	
19	11	8	4	1	3	2	0	2	2	1	1	11	9	2	Bethlehem Branch	
24	20	4	10	8	2	1	1	0	0	0	0	13	11	2	Hebron Branch	
0	0	0	0	0	0	0	0	0	0	0	0	0	0	0	Dora Branch	
0	0	0	0	0	0	0	0	0	0	0	0	0	0	0	Yatta Branch	
48	5	43	3	0	3	11	0	11	7	1	6	27	4	23	Gaza Branch	
0	0	0	0	0	0	0	0	0	0	0	0	0	0	0	Al-Wosta Branch	
0	0	0	0	0	0	0	0	0	0	0	0	0	0	0	Khanyounis Branch	
0	0	0	0	0	0	0	0	0	0	0	0	0	0	0	Rafah Branch	
15	3	12	2	0	2	0	0	0	1	0	1	12	3	9	North Gaza Branch	
295	167	128	66	41	25	31	10	21	42	22	20	156	94	62	Total	

التخصص مطروح في الفروع التالية (رام الله ، نابلس ، قلقيلية ، طولكرم ، جنين ، بيت لحم ، الخليل ، غزة ، شمال غزة) .

عدد الطلبة حسب المستوى الدراسي															الفروع / المراكز الدراسية	
المجموع Total			مستوى رابعة Level 4			مستوى ثالثة Level 3			مستوى ثانية Level 2			مستوى أولى Level 1			Branches \ Study Centers	
			200-100			99-67			66-34			33-0				
المجموع	إناث	ذكور	المجموع	إناث	ذكور	المجموع	إناث	ذكور	المجموع	إناث	ذكور	المجموع	إناث	ذكور	الجنس Gender	
Total	Female	Male	Total	Female	Male	Total	Female	Male	Total	Female	Male	Total	Female	Male		
0	0	0	0	0	0	0	0	0	0	0	0	0	0	0	فرع القدس Al-Quds Branch	
0	0	0	0	0	0	0	0	0	0	0	0	0	0	0	مركز خدمات العيزرية الدراسي Ezareyah Services Study Center	
2	2	0	0	0	0	1	1	0	0	0	0	1	1	0	فرع رام الله والبييرة Ramallah & Al-Birch Branch	
0	0	0	0	0	0	0	0	0	0	0	0	0	0	0	فرع أريحا Jericho Branch	
8	7	1	0	0	0	0	0	0	2	2	0	6	5	1	فرع نابلس Nablus Branch	
0	0	0	0	0	0	0	0	0	0	0	0	0	0	0	فرع طوباس Tubas Branch	
4	4	0	0	0	0	1	1	0	2	2	0	1	1	0	فرع قلقيلية Qalqilya Branch	
0	0	0	0	0	0	0	0	0	0	0	0	0	0	0	فرع سلفيت Salfet Branch	
0	0	0	0	0	0	0	0	0	0	0	0	0	0	0	مركز خدمات بديا الدراسي Bedyia Services Study Center	
2	2	0	0	0	0	0	0	0	1	1	0	1	1	0	فرع طولكرم Tulkarm Branch	
17	15	2	0	0	0	2	2	0	10	9	1	5	4	1	فرع جنين Jenin Branch	
0	0	0	0	0	0	0	0	0	0	0	0	0	0	0	فرع بيت لحم Bethlehem Branch	
8	7	1	0	0	0	0	0	0	3	3	0	5	4	1	فرع الخليل Hebron Branch	
0	0	0	0	0	0	0	0	0	0	0	0	0	0	0	فرع دورا Dora Branch	
0	0	0	0	0	0	0	0	0	0	0	0	0	0	0	فرع يطا Yatta Branch	
0	0	0	0	0	0	0	0	0	0	0	0	0	0	0	فرع غزة Gaza Branch	
0	0	0	0	0	0	0	0	0	0	0	0	0	0	0	فرع الوسطى Al-Wosta Branch	
0	0	0	0	0	0	0	0	0	0	0	0	0	0	0	فرع خان يونس Khanyounis Branch	
0	0	0	0	0	0	0	0	0	0	0	0	0	0	0	فرع رفح Rafah Branch	
0	0	0	0	0	0	0	0	0	0	0	0	0	0	0	فرع شمال غزة North Gaza Branch	
41	37	4	0	0	0	4	4	0	18	17	1	19	16	3	المجموع Total	

عدد الطلبة حسب المستوى الدراسي															الفروع / المراكز الدراسية	
المجموع Total			مستوى رابعة Level 4			مستوى ثالثة Level 3			مستوى ثانية Level 2			مستوى أولى Level 1			Branches \ Study Centers	
			200-100			99-67			66-34			33-0				
المجموع	إناث	ذكور	المجموع	إناث	ذكور	المجموع	إناث	ذكور	المجموع	إناث	ذكور	المجموع	إناث	ذكور	الجنس Gender	
Total	Female	Male	Total	Female	Male	Total	Female	Male	Total	Female	Male	Total	Female	Male		
3	2	1	0	0	0	0	0	0	2	1	1	1	1	0	فرع القدس Al-Quds Branch	
0	0	0	0	0	0	0	0	0	0	0	0	0	0	0	مركز خدمات العيزرية الدراسي Ezareyah Services Study Center	
16	15	1	0	0	0	4	4	0	6	5	1	6	6	0	فرع رام الله والبييرة Ramallah & Al-Birch Branch	
2	2	0	0	0	0	0	0	0	1	1	0	1	1	0	فرع أريحا Jericho Branch	
41	39	2	0	0	0	1	1	0	7	6	1	33	32	1	فرع نابلس Nablus Branch	
5	5	0	0	0	0	0	0	0	2	2	0	3	3	0	فرع طوباس Tubas Branch	
18	14	4	0	0	0	3	1	2	5	5	0	10	8	2	فرع قلقيلية Qalqilya Branch	
4	4	0	0	0	0	1	1	0	0	0	0	3	3	0	فرع سلفيت Salfet Branch	
4	4	0	0	0	0	0	0	0	0	0	0	4	4	0	مركز خدمات بديا الدراسي Bedyia Services Study Center	
29	23	6	0	0	0	0	0	0	9	8	1	20	15	5	فرع طولكرم Tulkarm Branch	
20	19	1	0	0	0	0	0	0	3	3	0	17	16	1	فرع جنين Jenin Branch	
20	20	0	0	0	0	1	1	0	2	2	0	17	17	0	فرع بيت لحم Bethlehem Branch	
13	12	1	0	0	0	1	1	0	0	0	0	12	11	1	فرع الخليل Hebron Branch	
3	3	0	0	0	0	0	0	0	0	0	0	3	3	0	فرع دورا Dora Branch	
4	4	0	0	0	0	0	0	0	3	3	0	1	1	0	فرع يطا Yatta Branch	
7	6	1	0	0	0	3	2	1	1	1	0	3	3	0	فرع غزة Gaza Branch	
2	2	0	0	0	0	1	1	0	0	0	0	1	1	0	فرع الوسطى Al-Wosta Branch	
4	3	1	0	0	0	0	0	0	0	0	0	4	3	1	فرع خان يونس Khanyounis Branch	
9	7	2	0	0	0	0	0	0	2	1	1	7	6	1	فرع رفح Rafah Branch	
7	7	0	0	0	0	0	0	0	0	0	0	7	7	0	فرع شمال غزة North Gaza Branch	
211	191	20	0	0	0	15	12	3	43	38	5	153	141	12	المجموع Total	

عدد الطلبة حسب المستوى الدراسي															الفروع / المراكز الدراسية	
المجموع Total			مستوى رابعة Level 4			مستوى ثالثة Level 3			مستوى ثانياة Level 2			مستوى أولى Level 1			Branches \ Study Centers	
			200-100			99-67			66-34			33-0				
المجموع	إناث	ذكور	المجموع	إناث	ذكور	المجموع	إناث	ذكور	المجموع	إناث	ذكور	المجموع	إناث	ذكور	الجنس Gender	
Total	Female	Male	Total	Female	Male	Total	Female	Male	Total	Female	Male	Total	Female	Male		
1	1	0	0	0	0	0	0	0	0	0	0	1	1	0	فرع القدس Al-Quds Branch	
0	0	0	0	0	0	0	0	0	0	0	0	0	0	0	مركز خدمات العيزرية الدراسي Ezareyah Services Study Center	
2	2	0	0	0	0	0	0	0	1	1	0	1	1	0	فرع رام الله والبييرة Ramallah & Al-Birch Branch	
1	1	0	0	0	0	0	0	0	0	0	0	1	1	0	فرع أريحا Jericho Branch	
6	0	6	0	0	0	0	0	0	0	0	0	6	0	6	فرع نابلس Nablus Branch	
0	0	0	0	0	0	0	0	0	0	0	0	0	0	0	فرع طوباس Tubas Branch	
0	0	0	0	0	0	0	0	0	0	0	0	0	0	0	فرع قلقيلية Qalqilya Branch	
1	1	0	0	0	0	0	0	0	0	0	0	1	1	0	فرع سلفيت Salfet Branch	
2	2	0	0	0	0	0	0	0	0	0	0	2	2	0	مركز خدمات بديا الدراسي Bedyia Services Study Center	
1	1	0	0	0	0	0	0	0	0	0	0	1	1	0	فرع طولكرم Tulkarm Branch	
2	1	1	0	0	0	0	0	0	0	0	0	2	1	1	فرع جنين Jenin Branch	
2	0	2	0	0	0	0	0	0	0	0	0	2	0	2	فرع بيت لحم Bethlehem Branch	
2	0	2	0	0	0	0	0	0	0	0	0	2	0	2	فرع الخليل Hebron Branch	
1	0	1	0	0	0	0	0	0	1	0	1	0	0	0	فرع دورا Dora Branch	
1	1	0	0	0	0	0	0	0	0	0	0	1	1	0	فرع يطا Yatta Branch	
0	0	0	0	0	0	0	0	0	0	0	0	0	0	0	فرع غزة Gaza Branch	
0	0	0	0	0	0	0	0	0	0	0	0	0	0	0	فرع الوسطى Al-Wosta Branch	
2	0	2	0	0	0	0	0	0	0	0	0	2	0	2	فرع خان يونس Khanyounis Branch	
2	1	1	0	0	0	0	0	0	0	0	0	2	1	1	فرع رفح Rafah Branch	
1	1	0	0	0	0	0	0	0	0	0	0	1	1	0	فرع شمال غزة North Gaza Branch	
27	12	15	0	0	0	0	0	0	2	1	1	25	11	14	المجموع Total	

جامعة القدس المفتوحة

AL-Quds Open University

توزيع الطلبة في كلية الزراعة حسب التخصص والفرع / المركز الدراسي و الجنس

Distribution Of Students In Agriculture Faculty By Specialization , Branches \ Study Centers , Gender

الدورة الصيفية الثانية من العام الجامعي 2016/2017

" 1164 "

التخصص Specialization															الفروع / المراكز الدراسية Branches \ Study Centers	
المجموع			غير المتخصص			الإنتاج النباتي والوقاية			التنمية الريفية			الزراعة				
Total			Not Specialized			Plant Production and Protection			Rural Development			Agriculture				
المجموع	إناث	ذكور	المجموع	إناث	ذكور	المجموع	إناث	ذكور	المجموع	إناث	ذكور	المجموع	إناث	ذكور		الجنس Gender
Total	Female	Male	Total	Female	Male	Total	Female	Male	Total	Female	Male	Total	Female	Male		
0	0	0	0	0	0	0	0	0	0	0	0	0	0	0	0	Al-Quds Branch فرع القدس
0	0	0	0	0	0	0	0	0	0	0	0	0	0	0	0	Ezareyah Services Study Center مركز خدمات العيزرية الدراسي
0	0	0	0	0	0	0	0	0	0	0	0	0	0	0	0	Ramallah & Al-Bireh Branch فرع رام الله والبيرة
0	0	0	0	0	0	0	0	0	0	0	0	0	0	0	0	Jericho Branch فرع أريحا
0	0	0	0	0	0	0	0	0	0	0	0	0	0	0	0	Nablus Branch فرع نابلس
10	1	9	0	0	0	10	1	9	0	0	0	0	0	0	0	Tubas Branch فرع طوباس
0	0	0	0	0	0	0	0	0	0	0	0	0	0	0	0	Qalqilya Branch فرع قلقيلية
0	0	0	0	0	0	0	0	0	0	0	0	0	0	0	0	Salfeet Branch فرع سلفيت
0	0	0	0	0	0	0	0	0	0	0	0	0	0	0	0	Bedy Services Study Center مركز خدمات بديا الدراسي
0	0	0	0	0	0	0	0	0	0	0	0	0	0	0	0	Tulkarm Branch فرع طولكرم
33	16	17	0	0	0	32	15	17	1	1	0	0	0	0	0	Jenin Branch فرع جنين
0	0	0	0	0	0	0	0	0	0	0	0	0	0	0	0	Bethlehem Branch فرع بيت لحم
47	17	30	0	0	0	44	15	29	3	2	1	0	0	0	0	Hebron Branch فرع الخليل
0	0	0	0	0	0	0	0	0	0	0	0	0	0	0	0	Dora Branch فرع دورا
0	0	0	0	0	0	0	0	0	0	0	0	0	0	0	0	Yatta Branch فرع يطا
0	0	0	0	0	0	0	0	0	0	0	0	0	0	0	0	Gaza Branch فرع غزة
0	0	0	0	0	0	0	0	0	0	0	0	0	0	0	0	Al-Wosta Branch فرع الوسطى
0	0	0	0	0	0	0	0	0	0	0	0	0	0	0	0	Khanyounis Branch فرع خان يونس
0	0	0	0	0	0	0	0	0	0	0	0	0	0	0	0	Rafah Branch فرع رفح
0	0	0	0	0	0	0	0	0	0	0	0	0	0	0	0	North Gaza Branch فرع شمال غزة
90	34	56	0	0	0	86	31	55	4	3	1	0	0	0	0	Total المجموع

تخصص الزراعة مطروح في الفروع التالية (نابلس ، طوباس ، جنين ، الخليل) .

تخصص التنمية مطروح في الفروع التالية (طوباس ، جنين ، الخليل) .

تخصص الإنتاج النباتي مطروح في الفروع التالية (جنين ، الخليل) .

عدد الطلبة حسب المستوى الدراسي															الفروع / المراكز الدراسية	
المجموع Total			مستوى رابعة Level 4			مستوى ثالثة Level 3			مستوى ثانية Level 2			مستوى أولى Level 1			Branches \ Study Centers	
			200-100			99-67			66-34			33-0				
المجموع	إناث	ذكور	المجموع	إناث	ذكور	المجموع	إناث	ذكور	المجموع	إناث	ذكور	المجموع	إناث	ذكور	الجنس	
Total	Female	Male	Total	Female	Male	Total	Female	Male	Total	Female	Male	Total	Female	Male	Gender	
0	0	0	0	0	0	0	0	0	0	0	0	0	0	0	فرع القدس Al-Quds Branch	
0	0	0	0	0	0	0	0	0	0	0	0	0	0	0	مركز خدمات العزيرة الدراسي Ezareyah Services Study Center	
0	0	0	0	0	0	0	0	0	0	0	0	0	0	0	فرع رام الله والبيرة Ramallah & Al-Bireh Branch	
0	0	0	0	0	0	0	0	0	0	0	0	0	0	0	فرع أريحا Jericho Branch	
0	0	0	0	0	0	0	0	0	0	0	0	0	0	0	فرع نابلس Nablus Branch	
10	1	9	0	0	0	1	0	1	2	0	2	7	1	6	فرع طوباس Tubas Branch	
0	0	0	0	0	0	0	0	0	0	0	0	0	0	0	فرع قلقيلية Qalqilya Branch	
0	0	0	0	0	0	0	0	0	0	0	0	0	0	0	فرع سلفيت Salfet Branch	
0	0	0	0	0	0	0	0	0	0	0	0	0	0	0	مركز خدمات بديا الدراسي Bedy Services Study Center	
0	0	0	0	0	0	0	0	0	0	0	0	0	0	0	فرع طولكرم Tulkarm Branch	
33	16	17	5	2	3	8	7	1	9	3	6	11	4	7	فرع جنين Jenin Branch	
0	0	0	0	0	0	0	0	0	0	0	0	0	0	0	فرع بيت لحم Bethlehem Branch	
47	17	30	10	4	6	3	0	3	3	1	2	31	12	19	فرع الخليل Hebron Branch	
0	0	0	0	0	0	0	0	0	0	0	0	0	0	0	فرع دورا Dora Branch	
0	0	0	0	0	0	0	0	0	0	0	0	0	0	0	فرع يطا Yatta Branch	
0	0	0	0	0	0	0	0	0	0	0	0	0	0	0	فرع غزة Gaza Branch	
0	0	0	0	0	0	0	0	0	0	0	0	0	0	0	فرع الوسطى Al-Wosta Branch	
0	0	0	0	0	0	0	0	0	0	0	0	0	0	0	فرع خان يونس Khanyounis Branch	
0	0	0	0	0	0	0	0	0	0	0	0	0	0	0	فرع رفح Rafah Branch	
0	0	0	0	0	0	0	0	0	0	0	0	0	0	0	فرع شمال غزة North Gaza Branch	
90	34	56	15	6	9	12	7	5	14	4	10	49	17	32	المجموع Total	

تخصص الزراعة مطروح في الفروع التالية (نابلس ، طوباس ، جنين ، الخليل) .

تخصص التنمية مطروح في الفروع التالية (طوباس ، جنين ، الخليل) .

تخصص الانتاج النباتي مطروح في الفروع التالية (جنين ، الخليل) .

عدد الطلبة حسب المستوى الدراسي															الفروع / المراكز الدراسية	
المجموع Total			مستوى رابعة Level 4			مستوى ثالثة Level 3			مستوى ثانية Level 2			مستوى أولى Level 1			Branches \ Study Centers	
			200-100			99-67			66-34			33-0				
المجموع	إناث	ذكور	المجموع	إناث	ذكور	المجموع	إناث	ذكور	المجموع	إناث	ذكور	المجموع	إناث	ذكور	الجنس	
Total	Female	Male	Total	Female	Male	Total	Female	Male	Total	Female	Male	Total	Female	Male	Gender	
0	0	0	0	0	0	0	0	0	0	0	0	0	0	0	Al-Quds Branch فرع القدس	
0	0	0	0	0	0	0	0	0	0	0	0	0	0	0	Ezareyah Services Study Center مركز خدمات العزيرة الدراسي	
0	0	0	0	0	0	0	0	0	0	0	0	0	0	0	Ramallah & Al-Bireh Branch فرع رام الله والبيرة	
0	0	0	0	0	0	0	0	0	0	0	0	0	0	0	Jericho Branch فرع أريحا	
0	0	0	0	0	0	0	0	0	0	0	0	0	0	0	Nablus Branch فرع نابلس	
0	0	0	0	0	0	0	0	0	0	0	0	0	0	0	Tubas Branch فرع طوباس	
0	0	0	0	0	0	0	0	0	0	0	0	0	0	0	Qalqilya Branch فرع قلقيلية	
0	0	0	0	0	0	0	0	0	0	0	0	0	0	0	Salfeet Branch فرع سلفيت	
0	0	0	0	0	0	0	0	0	0	0	0	0	0	0	Bedyia Services Study Center مركز خدمات بديا الدراسي	
0	0	0	0	0	0	0	0	0	0	0	0	0	0	0	Tulkarm Branch فرع طولكرم	
1	1	0	0	0	0	0	0	0	1	1	0	0	0	0	Jenin Branch فرع جنين	
0	0	0	0	0	0	0	0	0	0	0	0	0	0	0	Bethlehem Branch فرع بيت لحم	
3	2	1	2	1	1	0	0	0	1	1	0	0	0	0	Hebron Branch فرع الخليل	
0	0	0	0	0	0	0	0	0	0	0	0	0	0	0	Dora Branch فرع دورا	
0	0	0	0	0	0	0	0	0	0	0	0	0	0	0	Yatta Branch فرع يطا	
0	0	0	0	0	0	0	0	0	0	0	0	0	0	0	Gaza Branch فرع غزة	
0	0	0	0	0	0	0	0	0	0	0	0	0	0	0	Al-Wosta Branch فرع الوسطى	
0	0	0	0	0	0	0	0	0	0	0	0	0	0	0	Khanyounis Branch فرع خان يونس	
0	0	0	0	0	0	0	0	0	0	0	0	0	0	0	Rafah Branch فرع رفح	
0	0	0	0	0	0	0	0	0	0	0	0	0	0	0	North Gaza Branch فرع شمال غزة	
4	3	1	2	1	1	0	0	0	2	2	0	0	0	0	Total المجموع	

Distribution of Students In Plant Production and Protection Specialization
By Branches \ Study Centers , Academic Level , Gender

الدورة الصيفية الثانية من العام الجامعي 2017/2016

" 1164 "

عدد الطلبة حسب المستوى الدراسي															الفروع / المراكز الدراسية	
المجموع Total			مستوى رابعة Level 4			مستوى ثالثة Level 3			مستوى ثانية Level 2			مستوى أولى Level 1			Branches \ Study Centers	
			200-100			99-67			66-34			33-0				
المجموع	إناث	ذكور	المجموع	إناث	ذكور	المجموع	إناث	ذكور	المجموع	إناث	ذكور	المجموع	إناث	ذكور	الجنس	
Total	Female	Male	Total	Female	Male	Total	Female	Male	Total	Female	Male	Total	Female	Male	Gender	
0	0	0	0	0	0	0	0	0	0	0	0	0	0	0	فرع القدس Al-Quds Branch	
0	0	0	0	0	0	0	0	0	0	0	0	0	0	0	مركز خدمات العزيرة الدراسي Ezareyah Services Study Center	
0	0	0	0	0	0	0	0	0	0	0	0	0	0	0	فرع رام الله والبيرة Ramallah & Al-Bireh Branch	
0	0	0	0	0	0	0	0	0	0	0	0	0	0	0	فرع أريحا Jericho Branch	
0	0	0	0	0	0	0	0	0	0	0	0	0	0	0	فرع نابلس Nablus Branch	
10	1	9	0	0	0	1	0	1	2	0	2	7	1	6	فرع طوباس Tubas Branch	
0	0	0	0	0	0	0	0	0	0	0	0	0	0	0	فرع قلقيلية Qalqilya Branch	
0	0	0	0	0	0	0	0	0	0	0	0	0	0	0	فرع سلفيت Salfet Branch	
0	0	0	0	0	0	0	0	0	0	0	0	0	0	0	مركز خدمات بديا الدراسي Bedyia Services Study Center	
0	0	0	0	0	0	0	0	0	0	0	0	0	0	0	فرع طولكرم Tulkarm Branch	
32	15	17	5	2	3	8	7	1	8	2	6	11	4	7	فرع جنين Jenin Branch	
0	0	0	0	0	0	0	0	0	0	0	0	0	0	0	فرع بيت لحم Bethlehem Branch	
44	15	29	8	3	5	3	0	3	2	0	2	31	12	19	فرع الخليل Hebron Branch	
0	0	0	0	0	0	0	0	0	0	0	0	0	0	0	فرع دورا Dora Branch	
0	0	0	0	0	0	0	0	0	0	0	0	0	0	0	فرع يطا Yatta Branch	
0	0	0	0	0	0	0	0	0	0	0	0	0	0	0	فرع غزة Gaza Branch	
0	0	0	0	0	0	0	0	0	0	0	0	0	0	0	فرع الوسطى Al-Wosta Branch	
0	0	0	0	0	0	0	0	0	0	0	0	0	0	0	فرع خان يونس Khanyounis Branch	
0	0	0	0	0	0	0	0	0	0	0	0	0	0	0	فرع رفح Rafah Branch	
0	0	0	0	0	0	0	0	0	0	0	0	0	0	0	فرع شمال غزة North Gaza Branch	
86	31	55	13	5	8	12	7	5	12	2	10	49	17	32	المجموع Total	

جامعة القدس المفتوحة

AL-Quds Open University

توزيع الطلبة في كلية التنمية الاجتماعية والأسرية حسب التخصص والفرع / المركز الدراسي و الجنس

Distribution Of Students In Social and Family Development Faculty By Specialization , Branches \ Study Centers , Gender

الدورة الصيفية الثانية من العام الجامعي 2017/2016

" 1164 "

Specialization التخصص																					الفروع / المراكز الدراسية Branches \ Study Centers		
المجموع			غير المتخصص			رعاية الطفل			تنمية المجتمع المحلي			الخدمة الاجتماعية			التربية الخاصة			التنمية الاجتماعية					
Total			Not Specialized			Child Care			Local Community Development			Social Work			Special Education			Social Development			الجنس Gender		
المجموع	إناث	ذكور	المجموع	إناث	ذكور	المجموع	إناث	ذكور	المجموع	إناث	ذكور	المجموع	إناث	ذكور	المجموع	إناث	ذكور	المجموع	إناث	ذكور			
Total	Female	Male	Total	Female	Male	Total	Female	Male	Total	Female	Male	Total	Female	Male	Total	Female	Male	Total	Female	Male			
57	40	17	0	0	0	0	0	0	1	0	1	56	40	16	0	0	0	0	0	0	فرع القدس		
12	10	2	0	0	0	0	0	0	0	0	0	12	10	2	0	0	0	0	0	0	مركز خدمات العيصرية الدراسية		
311	204	107	0	0	0	4	4	0	36	16	20	193	112	81	78	72	6	0	0	0	فرع رام الله والبيرة		
38	30	8	0	0	0	0	0	0	13	11	2	25	19	6	0	0	0	0	0	0	فرع أريحا		
299	223	76	0	0	0	0	0	0	12	8	4	174	117	57	113	98	15	0	0	0	فرع نابلس		
90	71	19	0	0	0	0	0	0	2	2	0	38	27	11	50	42	8	0	0	0	فرع طوباس		
48	38	10	0	0	0	0	0	0	1	1	0	47	37	10	0	0	0	0	0	0	فرع قلقيلية		
57	45	12	0	0	0	0	0	0	29	24	5	28	21	7	0	0	0	0	0	0	فرع سلفيت		
33	28	5	0	0	0	0	0	0	0	0	0	33	28	5	0	0	0	0	0	0	مركز خدمات بديا الدراسية		
116	89	27	0	0	0	0	0	0	0	0	0	66	44	22	50	45	5	0	0	0	فرع طولكرم		
349	301	48	0	0	0	19	19	0	18	14	4	150	125	25	162	143	19	0	0	0	فرع جنين		
207	161	46	0	0	0	0	0	0	9	9	0	101	68	33	97	84	13	0	0	0	فرع بيت لحم		
157	127	30	0	0	0	6	6	0	11	7	4	108	82	26	32	32	0	0	0	0	فرع الخليل		
41	32	9	0	0	0	0	0	0	1	1	0	40	31	9	0	0	0	0	0	0	فرع دورا		
23	18	5	0	0	0	0	0	0	0	0	0	23	18	5	0	0	0	0	0	0	فرع يطا		
72	39	33	0	0	0	1	1	0	4	1	3	49	23	26	18	14	4	0	0	0	فرع غزة		
45	25	20	0	0	0	0	0	0	0	0	0	42	23	19	3	2	1	0	0	0	فرع الوسطى		
24	11	13	0	0	0	0	0	0	0	0	0	17	8	9	7	3	4	0	0	0	فرع خان يونس		
46	26	20	0	0	0	0	0	0	0	0	0	0	0	0	11	6	5	35	20	15	فرع رفح		
105	56	49	0	0	0	0	0	0	1	0	1	41	15	26	63	41	22	0	0	0	فرع شمال غزة		
2130	1574	556	0	0	0	30	30	0	138	94	44	1243	848	395	684	582	102	35	20	15	Total		

تخصص التربية الخاصة مطروح في الفروع التالية (رام الله ، نابلس ، طوباس ، طولكرم ، جنين ، بيت لحم ، الخليل ، غزة ، الوسطى ، خان يونس ، رفح ، شمال غزة) .

عدد الطلبة حسب المستوى الدراسي															الفروع / المراكز الدراسية	
المجموع Total			مستوى رابعة 4 Level			مستوى ثالثة 3 Level			مستوى ثنية 2 Level			مستوى اولى 1 Level			Branches \ Study Centers	
			200-100			99-67			66-34			33-0				
المجموع	إناث	ذكور	المجموع	إناث	ذكور	المجموع	إناث	ذكور	المجموع	إناث	ذكور	المجموع	إناث	ذكور	الجنس	Gender
Total	Female	Male	Total	Female	Male	Total	Female	Male	Total	Female	Male	Total	Female	Male		
57	40	17	14	9	5	10	7	3	14	10	4	19	14	5	Al-Quds Branch	
12	10	2	4	3	1	0	0	0	4	4	0	4	3	1	Ezareyah Services Study Center	
311	204	107	71	38	33	67	46	21	84	61	23	89	59	30	Ramallah & Al-Bireh Branch	
38	30	8	13	13	0	11	7	4	8	6	2	6	4	2	Jericho Branch	
299	223	76	60	47	13	41	29	12	68	54	14	130	93	37	Nablus Branch	
90	71	19	20	16	4	10	8	2	14	12	2	46	35	11	Tubas Branch	
48	38	10	12	12	0	9	6	3	14	12	2	13	8	5	Qalqilya Branch	
57	45	12	4	4	0	9	7	2	8	6	2	36	28	8	Salfet Branch	
33	28	5	4	4	0	9	8	1	7	7	0	13	9	4	Bedy Services Study Center	
116	89	27	33	27	6	17	13	4	18	12	6	48	37	11	Tulkarm Branch	
349	301	48	59	53	6	58	45	13	78	68	10	154	135	19	Jenin Branch	
207	161	46	36	28	8	28	23	5	31	22	9	112	88	24	Bethlehem Branch	
157	127	30	40	34	6	14	9	5	27	23	4	76	61	15	Hebron Branch	
41	32	9	13	12	1	4	3	1	7	6	1	17	11	6	Dora Branch	
23	18	5	6	5	1	4	3	1	2	2	0	11	8	3	Yatta Branch	
72	39	33	11	5	6	9	6	3	22	11	11	30	17	13	Gaza Branch	
45	25	20	14	8	6	2	1	1	16	13	3	13	3	10	Al-Wosta Branch	
24	11	13	5	3	2	2	2	0	6	2	4	11	4	7	Khanyounis Branch	
46	26	20	10	4	6	8	6	2	15	10	5	13	6	7	Rafah Branch	
105	56	49	9	4	5	20	11	9	15	9	6	61	32	29	North Gaza Branch	
2130	1574	556	438	329	109	332	240	92	458	350	108	902	655	247	المجموع Total	

AL-Quds Open University

توزيع الطلبة في تخصص التنمية الاجتماعية حسب الفروع / المراكز الدراسية و المستوى الاكاديمي و الجنس

Distribution of Students In Social Development Specialization
By Branches \ Study Centers , Academic Level , Gender

الدورة الصيفية الثانية من العام الجامعي 2017/2016

" 1164 "

عدد الطلبة حسب المستوى الدراسي															الفروع / المراكز الدراسية		
المجموع Total			مستوى رابعة Level 4			مستوى ثالثة Level 3			مستوى ثانية Level 2			مستوى اولى Level 1			Branches \ Study Centers		
			200-100			99-67			66-34			33-0					
المجموع	إناث	ذكور	المجموع	إناث	ذكور	المجموع	إناث	ذكور	المجموع	إناث	ذكور	المجموع	إناث	ذكور	الجنس	Gender	
Total	Female	Male	Total	Female	Male	Total	Female	Male	Total	Female	Male	Total	Female	Male			
0	0	0	0	0	0	0	0	0	0	0	0	0	0	0	0	0	فرع القدس
0	0	0	0	0	0	0	0	0	0	0	0	0	0	0	0	0	مركز خدمات العزيرية الدراسي
0	0	0	0	0	0	0	0	0	0	0	0	0	0	0	0	0	فرع رام الله والبيرة
0	0	0	0	0	0	0	0	0	0	0	0	0	0	0	0	0	فرع أريحا
0	0	0	0	0	0	0	0	0	0	0	0	0	0	0	0	0	فرع نابلس
0	0	0	0	0	0	0	0	0	0	0	0	0	0	0	0	0	فرع طوباس
0	0	0	0	0	0	0	0	0	0	0	0	0	0	0	0	0	فرع قلقيلية
0	0	0	0	0	0	0	0	0	0	0	0	0	0	0	0	0	فرع سلفيت
0	0	0	0	0	0	0	0	0	0	0	0	0	0	0	0	0	مركز خدمات بديا الدراسي
0	0	0	0	0	0	0	0	0	0	0	0	0	0	0	0	0	فرع طولكرم
0	0	0	0	0	0	0	0	0	0	0	0	0	0	0	0	0	فرع جنين
0	0	0	0	0	0	0	0	0	0	0	0	0	0	0	0	0	فرع بيت لحم
0	0	0	0	0	0	0	0	0	0	0	0	0	0	0	0	0	فرع الخليل
0	0	0	0	0	0	0	0	0	0	0	0	0	0	0	0	0	فرع دورا
0	0	0	0	0	0	0	0	0	0	0	0	0	0	0	0	0	فرع يطا
0	0	0	0	0	0	0	0	0	0	0	0	0	0	0	0	0	فرع غزة
0	0	0	0	0	0	0	0	0	0	0	0	0	0	0	0	0	فرع الوسطى
0	0	0	0	0	0	0	0	0	0	0	0	0	0	0	0	0	فرع خان يونس
35	20	15	10	4	6	7	6	1	11	6	5	7	4	3			فرع رفح
0	0	0	0	0	0	0	0	0	0	0	0	0	0	0	0	0	فرع شمال غزة
35	20	15	10	4	6	7	6	1	11	6	5	7	4	3			المجموع Total

Distribution of Students In Special Education Specialization
By Branches \ Study Centers , Academic Level , Gender

الدورة الصيفية الثانية من العام الجامعي 2017/2016

" 1164 "

عدد الطلبة حسب المستوى الدراسي															الفروع / المراكز الدراسية	
المجموع Total			مستوى رابعة Level 4			مستوى ثالثة Level 3			مستوى ثانية Level 2			مستوى اولى Level 1			Branches \ Study Centers	
			200-100			99-67			66-34			33-0				
المجموع	إناث	ذكور	المجموع	إناث	ذكور	المجموع	إناث	ذكور	المجموع	إناث	ذكور	المجموع	إناث	ذكور	الجنس	
Total	Female	Male	Total	Female	Male	Total	Female	Male	Total	Female	Male	Total	Female	Male	Gender	
0	0	0	0	0	0	0	0	0	0	0	0	0	0	0	Al-Quds Branch فروع القدس	
0	0	0	0	0	0	0	0	0	0	0	0	0	0	0	Ezareyah Services Study Center مركز خدمات العجزية الدراسي	
78	72	6	14	13	1	7	6	1	25	25	0	32	28	4	Ramallah & Al-Bireh Branch فروع رام الله والبيرة	
0	0	0	0	0	0	0	0	0	0	0	0	0	0	0	Jericho Branch فروع أريحا	
113	98	15	18	15	3	8	7	1	30	29	1	57	47	10	Nablus Branch فروع نابلس	
50	42	8	8	4	4	6	6	0	7	6	1	29	26	3	Tubas Branch فروع طوباس	
0	0	0	0	0	0	0	0	0	0	0	0	0	0	0	Qalqilya Branch فروع قلقيلية	
0	0	0	0	0	0	0	0	0	0	0	0	0	0	0	Salfet Branch فروع سلفيت	
0	0	0	0	0	0	0	0	0	0	0	0	0	0	0	Bedy Services Study Center مركز خدمات بديا الدراسي	
50	45	5	14	14	0	7	5	2	7	7	0	22	19	3	Tulkarm Branch فروع طولكرم	
162	143	19	22	21	1	31	26	5	42	40	2	67	56	11	Jenin Branch فروع جنين	
97	84	13	9	7	2	14	12	2	14	11	3	60	54	6	Bethlehem Branch فروع بيت لحم	
32	32	0	2	2	0	1	1	0	7	7	0	22	22	0	Hebron Branch فروع الخليل	
0	0	0	0	0	0	0	0	0	0	0	0	0	0	0	Dora Branch فروع دورا	
0	0	0	0	0	0	0	0	0	0	0	0	0	0	0	Yatta Branch فروع يطا	
18	14	4	3	2	1	2	1	1	8	7	1	5	4	1	Gaza Branch فروع غزة	
3	2	1	0	0	0	0	0	0	2	2	0	1	0	1	Al-Wosta Branch فروع الوسطى	
7	3	4	0	0	0	1	1	0	4	1	3	2	1	1	Khanyounis Branch فروع خان يونس	
11	6	5	0	0	0	1	0	1	4	4	0	6	2	4	Rafah Branch فروع رفح	
63	41	22	4	2	2	11	8	3	10	5	5	38	26	12	North Gaza Branch فروع شمال غزة	
684	582	102	94	80	14	89	73	16	160	144	16	341	285	56	Total المجموع	

تخصص التربية الخاصة مطروح في الفروع التالية (رام الله ، نابلس ، طوباس ، طولكرم ، جنين ، بيت لحم ، الخليل ، غزة ، الوسطى ، خان يونس ، رفح ، شمال غزة) .

عدد الطلبة حسب المستوى الدراسي															الفروع / المراكز الدراسية	
المجموع Total			مستوى رابعة Level 4			مستوى ثالثة Level 3			مستوى ثانية Level 2			مستوى اولى Level 1			Branches \ Study Centers	
			200-100			99-67			66-34			33-0				
المجموع	إناث	ذكور	المجموع	إناث	ذكور	المجموع	إناث	ذكور	المجموع	إناث	ذكور	المجموع	إناث	ذكور	الجنس	
Total	Female	Male	Total	Female	Male	Total	Female	Male	Total	Female	Male	Total	Female	Male	Gender	
56	40	16	13	9	4	10	7	3	14	10	4	19	14	5	Al-Quds Branch	
12	10	2	4	3	1	0	0	0	4	4	0	4	3	1	Ezareyah Services Study Center	
193	112	81	46	23	23	54	35	19	44	28	16	49	26	23	Ramallah & Al-Bireh Branch	
25	19	6	5	5	0	11	7	4	6	4	2	3	3	0	Jericho Branch	
174	117	57	35	27	8	32	22	10	37	24	13	70	44	26	Nablus Branch	
38	27	11	12	12	0	3	1	2	7	6	1	16	8	8	Tubas Branch	
47	37	10	12	12	0	9	6	3	13	11	2	13	8	5	Qalqilya Branch	
28	21	7	4	4	0	5	4	1	4	2	2	15	11	4	Salfet Branch	
66	44	22	19	13	6	10	8	2	11	5	6	26	18	8	Tulkarm Branch	
150	125	25	30	25	5	24	16	8	28	22	6	68	62	6	Jenin Branch	
101	68	33	24	18	6	12	9	3	17	11	6	48	30	18	Bethlehem Branch	
0	0	0	0	0	0	0	0	0	0	0	0	0	0	0	Beit Sahour Study Center	
108	82	26	32	29	3	10	5	5	16	12	4	50	36	14	Hebron Branch	
40	31	9	13	12	1	4	3	1	7	6	1	16	10	6	Dora Branch	
23	18	5	6	5	1	4	3	1	2	2	0	11	8	3	Yatta Branch	
49	23	26	7	3	4	7	5	2	12	4	8	23	11	12	Gaza Branch	
42	23	19	14	8	6	2	1	1	14	11	3	12	3	9	Al-Wosta Branch	
17	8	9	5	3	2	1	1	0	2	1	1	9	3	6	Khanyounis Branch	
0	0	0	0	0	0	0	0	0	0	0	0	0	0	0	Rafah Branch	
41	15	26	5	2	3	9	3	6	5	4	1	22	6	16	North Gaza Branch	
1243	848	395	290	217	73	216	144	72	250	174	76	487	313	174	المجموع Total	

عدد الطلبة حسب المستوى الدراسي															الفروع / المراكز الدراسية		
المجموع Total			مستوى رابعة Level 4			مستوى ثالثة Level 3			مستوى ثانية Level 2			مستوى اولى Level 1			Branches \ Study Centers		
			200-100			99-67			66-34			33-0					
المجموع	إناث	ذكور	المجموع	إناث	ذكور	المجموع	إناث	ذكور	المجموع	إناث	ذكور	المجموع	إناث	ذكور	الجنس	Gender	
Total	Female	Male	Total	Female	Male	Total	Female	Male	Total	Female	Male	Total	Female	Male			
1	0	1	1	0	1	0	0	0	0	0	0	0	0	0	0	0	فرع القدس Al-Quds Branch
0	0	0	0	0	0	0	0	0	0	0	0	0	0	0	0	0	مركز خدمات العزيرية الدراسي Ezareyah Services Study Center
36	16	20	11	2	9	4	3	1	14	7	7	7	4	3			فرع رام الله والبيرة Ramallah & Al-Bireh Branch
13	11	2	8	8	0	0	0	0	2	2	0	3	1	2			فرع أريحا Jericho Branch
12	8	4	7	5	2	1	0	1	1	1	0	3	2	1			فرع نابلس Nablus Branch
2	2	0	0	0	0	1	1	0	0	0	0	1	1	0			فرع طوباس Tubas Branch
1	1	0	0	0	0	0	0	0	1	1	0	0	0	0			فرع قلقيلية Qalqilya Branch
29	24	5	0	0	0	4	3	1	4	4	0	21	17	4			فرع سلفيت Salfet Branch
0	0	0	0	0	0	0	0	0	0	0	0	0	0	0			فرع طولكرم Tulkarm Branch
18	14	4	7	7	0	1	1	0	4	2	2	6	4	2			فرع جنين Jenin Branch
9	9	0	3	3	0	2	2	0	0	0	0	4	4	0			فرع بيت لحم Bethlehem Branch
0	0	0	0	0	0	0	0	0	0	0	0	0	0	0			مركز بيت ساحور الدراسي Beit Sahour Study Center
11	7	4	6	3	3	1	1	0	2	2	0	2	1	1			فرع الخليل Hebron Branch
1	1	0	0	0	0	0	0	0	0	0	0	1	1	0			فرع دورا Dora Branch
0	0	0	0	0	0	0	0	0	0	0	0	0	0	0			فرع يطا Yatta Branch
4	1	3	1	0	1	0	0	0	2	0	2	1	1	0			فرع غزة Gaza Branch
0	0	0	0	0	0	0	0	0	0	0	0	0	0	0			فرع الوسطى Al-Wosta Branch
0	0	0	0	0	0	0	0	0	0	0	0	0	0	0			فرع خان يونس Khanyounis Branch
0	0	0	0	0	0	0	0	0	0	0	0	0	0	0			فرع رفح Rafah Branch
1	0	1	0	0	0	0	0	0	0	0	0	1	0	1			فرع شمال غزة North Gaza Branch
138	94	44	44	28	16	14	11	3	30	19	11	50	36	14			المجموع Total

عدد الطلبة حسب المستوى الدراسي															الفروع / المراكز الدراسية	
المجموع Total			مستوى رابعة Level 4			مستوى ثالثة Level 3			مستوى ثانية Level 2			مستوى اولى Level 1			Branches \ Study Centers	
			200-100			99-67			66-34			33-0				
المجموع	إناث	ذكور	المجموع	إناث	ذكور	المجموع	إناث	ذكور	المجموع	إناث	ذكور	المجموع	إناث	ذكور	الجنس	Gender
Total	Female	Male	Total	Female	Male	Total	Female	Male	Total	Female	Male	Total	Female	Male		
0	0	0	0	0	0	0	0	0	0	0	0	0	0	0	فرع القدس	Al-Quds Branch
0	0	0	0	0	0	0	0	0	0	0	0	0	0	0	مركز خدمات العزيرية الدراسي	Ezareyah Services Study Center
4	4	0	0	0	0	2	2	0	1	1	0	1	1	0	فرع رام الله والبيرة	Ramallah & Al-Bireh Branch
0	0	0	0	0	0	0	0	0	0	0	0	0	0	0	فرع أريحا	Jericho Branch
0	0	0	0	0	0	0	0	0	0	0	0	0	0	0	فرع نابلس	Nablus Branch
0	0	0	0	0	0	0	0	0	0	0	0	0	0	0	فرع طوباس	Tubas Branch
0	0	0	0	0	0	0	0	0	0	0	0	0	0	0	فرع قلقيلية	Qalqilya Branch
0	0	0	0	0	0	0	0	0	0	0	0	0	0	0	فرع سلفيت	Salfeet Branch
0	0	0	0	0	0	0	0	0	0	0	0	0	0	0	مركز خدمات بديا الدراسي	Bedy Services Study Center
0	0	0	0	0	0	0	0	0	0	0	0	0	0	0	فرع طولكرم	Tulkarm Branch
19	19	0	0	0	0	2	2	0	4	4	0	13	13	0	فرع جنين	Jenin Branch
0	0	0	0	0	0	0	0	0	0	0	0	0	0	0	فرع بيت لحم	Bethlehem Branch
6	6	0	0	0	0	2	2	0	2	2	0	2	2	0	فرع الخليل	Hebron Branch
0	0	0	0	0	0	0	0	0	0	0	0	0	0	0	فرع دورا	Dora Branch
0	0	0	0	0	0	0	0	0	0	0	0	0	0	0	فرع يطا	Yatta Branch
1	1	0	0	0	0	0	0	0	0	0	0	1	1	0	فرع غزة	Gaza Branch
0	0	0	0	0	0	0	0	0	0	0	0	0	0	0	فرع الوسطى	Al-Wosta Branch
0	0	0	0	0	0	0	0	0	0	0	0	0	0	0	فرع خان يونس	Khanyounis Branch
0	0	0	0	0	0	0	0	0	0	0	0	0	0	0	فرع رفح	Rafah Branch
0	0	0	0	0	0	0	0	0	0	0	0	0	0	0	فرع شمال غزة	North Gaza Branch
30	30	0	0	0	0	6	6	0	7	7	0	17	17	0	المجموع	Total

جامعة القدس المفتوحة

AL-Quds Open University

توزيع الطلبة في كلية الاعلام حسب التخصص والفرع / المركز الدراسي و الجنس

Distribution Of Students In Media Faculty By Specialization , Branches \ Study Centers , Gender

الدورة الصيفية الثانية من العام الجامعي 2017/2016

" 1164 "

Specialization التخصص						الإعلام الجديد			الفروع / المراكز الدراسية Branches \ Study Centers الجنس Gender
المجموع			غير المتخصص			المجموع			
Total			Not Specialized			New Media			
المجموع	إناث	ذكور	المجموع	إناث	ذكور	المجموع	إناث	ذكور	
Total	Female	Male	Total	Female	Male	Total	Female	Male	
0	0	0	0	0	0	0	0	0	Al-Quds Branch فرع القدس
0	0	0	0	0	0	0	0	0	Ezareyah Services Study Center مركز خدمات العيزرية الدراسي
16	9	7	0	0	0	16	9	7	Ramallah & Al-Bireh Branch فرع رام الله والبيرة
0	0	0	0	0	0	0	0	0	Jericho Branch فرع أريحا
0	0	0	0	0	0	0	0	0	Nablus Branch فرع نابلس
0	0	0	0	0	0	0	0	0	Tubas Branch فرع طوباس
0	0	0	0	0	0	0	0	0	Qalqilya Branch فرع قلقيلية
0	0	0	0	0	0	0	0	0	Salfeet Branch فرع سلفيت
0	0	0	0	0	0	0	0	0	Bedya Services Study Center مركز خدمات بديا الدراسي
0	0	0	0	0	0	0	0	0	Tulkarm Branch فرع طولكرم
0	0	0	0	0	0	0	0	0	Jenin Branch فرع جنين
0	0	0	0	0	0	0	0	0	Bethlehem Branch فرع بيت لحم
0	0	0	0	0	0	0	0	0	Hebron Branch فرع الخليل
0	0	0	0	0	0	0	0	0	Dora Branch فرع دورا
0	0	0	0	0	0	0	0	0	Yatta Branch فرع يطا
14	7	7	0	0	0	14	7	7	Gaza Branch فرع غزة
0	0	0	0	0	0	0	0	0	Al-Wosta Branch فرع الوسطى
0	0	0	0	0	0	0	0	0	Khanyounis Branch فرع خان يونس
0	0	0	0	0	0	0	0	0	Rafah Branch فرع رفح
0	0	0	0	0	0	0	0	0	North Gaza Branch فرع شمال غزة
30	16	14	0	0	0	30	16	14	Total المجموع

تخصص الاعلام الجديد مطروح في الفروع التالية (رام الله ، غزة) .

عدد الطلبة حسب المستوى الدراسي															الفروع / المراكز الدراسية	
المجموع Total			مستوى رابعة Level 4			مستوى ثالثة Level 3			مستوى ثانية Level 2			مستوى اولى Level 1			Branches \ Study Centers	
			200-100			99-67			66-34			33-0				
المجموع	إناث	ذكور	المجموع	إناث	ذكور	المجموع	إناث	ذكور	المجموع	إناث	ذكور	المجموع	إناث	ذكور	الجنس Gender	
Total	Female	Male	Total	Female	Male	Total	Female	Male	Total	Female	Male	Total	Female	Male		
0	0	0	0	0	0	0	0	0	0	0	0	0	0	0	Al-Quds Branch فرع القدس	
0	0	0	0	0	0	0	0	0	0	0	0	0	0	0	Ezareyah Services Study Center مركز خدمات العزيرية الدراسي	
16	9	7	0	0	0	2	2	0	6	4	2	8	3	5	Ramallah & Al-Bireh Branch فرع رام الله والبيرة	
0	0	0	0	0	0	0	0	0	0	0	0	0	0	0	Jericho Branch فرع أريحا	
0	0	0	0	0	0	0	0	0	0	0	0	0	0	0	Nablus Branch فرع نابلس	
0	0	0	0	0	0	0	0	0	0	0	0	0	0	0	Tubas Branch فرع طوباس	
0	0	0	0	0	0	0	0	0	0	0	0	0	0	0	Qalqilya Branch فرع قلقيلية	
0	0	0	0	0	0	0	0	0	0	0	0	0	0	0	Salfeet Branch فرع سلفيت	
0	0	0	0	0	0	0	0	0	0	0	0	0	0	0	Bedyia Services Study Center مركز خدمات بديا الدراسي	
0	0	0	0	0	0	0	0	0	0	0	0	0	0	0	Tulkarm Branch فرع طولكرم	
0	0	0	0	0	0	0	0	0	0	0	0	0	0	0	Jenin Branch فرع جنين	
0	0	0	0	0	0	0	0	0	0	0	0	0	0	0	Bethlehem Branch فرع بيت لحم	
0	0	0	0	0	0	0	0	0	0	0	0	0	0	0	Hebron Branch فرع الخليل	
0	0	0	0	0	0	0	0	0	0	0	0	0	0	0	Dora Branch فرع دورا	
0	0	0	0	0	0	0	0	0	0	0	0	0	0	0	Yatta Branch فرع يطا	
14	7	7	1	0	1	3	1	2	3	1	2	7	5	2	Gaza Branch فرع غزة	
0	0	0	0	0	0	0	0	0	0	0	0	0	0	0	Al-Wosta Branch فرع الوسطى	
0	0	0	0	0	0	0	0	0	0	0	0	0	0	0	Khanyounis Branch فرع خان يونس	
0	0	0	0	0	0	0	0	0	0	0	0	0	0	0	Rafah Branch فرع رفح	
0	0	0	0	0	0	0	0	0	0	0	0	0	0	0	North Gaza Branch فرع شمال غزة	
30	16	14	1	0	1	5	3	2	9	5	4	15	8	7	Total المجموع	

جامعة القدس المفتوحة

AL-Quds Open University

توزيع الطلبة في كلية العلوم الادارية والاقتصادية حسب التخصص والفرع / المركز الدراسي و الجنس

Distribution Of Students In Administrative & Economic Sciences Faculty By Specialization , Branches \ Study Centers , Gender

الدورة الصيفية الثانية من العام الجامعي 2017/2016

" 1164 "

Specialization التخصص																								الفروع / المراكز الدراسية Branches \ Study Centers		
المجموع			غير المتخصص			الإدارة الصحية			التسويق			العلوم المالية والمصرفية			المحاسبة			الاقتصاد			إدارة الأعمال					
Total			Not Specialized			Health Management			Marketing			Banking and Financial Sciences			Accounting			Economics			Business Administration			الجنس Gender		
المجموع	إناث	ذكور	المجموع	إناث	ذكور	المجموع	إناث	ذكور	المجموع	إناث	ذكور	المجموع	إناث	ذكور	المجموع	إناث	ذكور	المجموع	إناث	ذكور	المجموع	إناث	ذكور			
Total	Female	Male	Total	Female	Male	Total	Female	Male	Total	Female	Male	Total	Female	Male	Total	Female	Male	Total	Female	Male	Total	Female	Male			
23	18	5	0	0	0	3	3	0	0	0	0	1	1	0	7	5	2	0	0	0	12	9	3	Al-Quds Branch		
46	30	16	0	0	0	23	19	4	1	1	0	6	1	5	7	5	2	0	0	0	9	4	5	Ezareyah Services Study Center		
1401	924	477	0	0	0	241	202	39	37	18	19	156	101	55	375	207	168	11	7	4	581	389	192	Ramallah & Al-Bireh Branch		
215	148	67	0	0	0	55	47	8	0	0	0	22	10	12	66	49	17	0	0	0	72	42	30	Jericho Branch		
1822	1057	765	0	0	0	487	399	88	61	17	44	132	82	50	649	285	364	20	13	7	473	261	212	Nablus Branch		
334	236	98	0	0	0	113	92	21	10	5	5	31	27	4	112	67	45	6	4	2	62	41	21	Tubas Branch		
432	306	126	0	0	0	122	100	22	20	7	13	47	37	10	128	83	45	4	4	0	111	75	36	Qalqilya Branch		
348	232	116	0	0	0	101	86	15	7	0	7	24	17	7	121	64	57	1	1	0	94	64	30	Salfeet Branch		
110	59	51	0	0	0	0	0	0	3	0	3	11	6	5	64	27	37	2	2	0	30	24	6	Bedya Services Study Center		
902	462	440	0	0	0	245	207	38	56	8	48	81	36	45	307	91	216	4	4	0	209	116	93	Tulkarm Branch		
1571	1117	454	0	0	0	448	401	47	47	13	34	159	122	37	541	302	239	27	21	6	349	258	91	Jenin Branch		
569	418	151	0	0	0	255	227	28	16	5	11	31	19	12	111	64	47	6	6	0	150	97	53	Bethlehem Branch		
819	490	329	0	0	0	266	220	46	31	3	28	53	23	30	259	131	128	11	8	3	199	105	94	Hebron Branch		
249	182	67	0	0	0	82	75	7	4	0	4	20	11	9	54	36	18	6	4	2	83	56	27	Dora Branch		
187	144	43	0	0	0	85	73	12	1	1	0	6	6	0	38	23	15	5	3	2	52	38	14	Yatta Branch		
420	124	296	0	0	0	126	46	80	3	0	3	12	5	7	123	18	105	2	1	1	154	54	100	Gaza Branch		
141	57	84	0	0	0	86	42	44	0	0	0	3	1	2	23	6	17	0	0	0	29	8	21	Al-Wosta Branch		
165	48	117	0	0	0	83	35	48	0	0	0	7	2	5	35	4	31	1	0	1	39	7	32	Khanyounis Branch		
166	68	98	0	0	0	87	46	41	0	0	0	2	0	2	29	5	24	0	0	0	48	17	31	Rafah Branch		
260	102	158	0	0	0	111	71	40	1	0	1	13	4	9	58	13	45	0	0	0	77	14	63	North Gaza Branch		
10180	6222	3958	0	0	0	3019	2391	628	298	78	220	817	511	306	3107	1485	1622	106	78	28	2833	1679	1154	Total		

عدد الطلبة حسب المستوى الدراسي															الفروع / المراكز الدراسية	
المجموع Total			مستوى رابعة Level 4			مستوى ثالثة Level 3			مستوى ثانية Level 2			مستوى أولى Level 1			Branches \ Study Centers	
			200-100			99-67			66-34			33-0				
المجموع	إناث	ذكور	المجموع	إناث	ذكور	المجموع	إناث	ذكور	المجموع	إناث	ذكور	المجموع	إناث	ذكور	الجنس Gender	
Total	Female	Male	Total	Female	Male	Total	Female	Male	Total	Female	Male	Total	Female	Male		
23	18	5	4	4	0	6	4	2	4	3	1	9	7	2	فرع القدس Al-Quds Branch	
46	30	16	6	4	2	10	6	4	10	7	3	20	13	7	مركز خدمات العزيرة الدراسي Ezareyah Services Study Center	
1401	924	477	341	231	110	332	217	115	334	215	119	394	261	133	فرع رام الله والبيرة Ramallah & Al-Bireh Branch	
215	148	67	57	41	16	57	33	24	49	35	14	52	39	13	فرع أريحا Jericho Branch	
1822	1057	765	427	249	178	329	169	160	363	206	157	703	433	270	فرع نابلس Nablus Branch	
334	236	98	76	54	22	51	27	24	59	50	9	148	105	43	فرع طوباس Tubas Branch	
432	306	126	89	59	30	99	73	26	92	64	28	152	110	42	فرع قلقيلية Qalqilya Branch	
348	232	116	61	41	20	63	41	22	40	30	10	184	120	64	فرع سلغيت Salfet Branch	
110	59	51	32	17	15	24	11	13	17	9	8	37	22	15	مركز خدمات بديا الدراسي Bedy Services Study Center	
902	462	440	177	81	96	208	120	88	188	90	98	329	171	158	فرع طولكرم Tulkarm Branch	
1571	1117	454	319	229	90	318	220	98	388	274	114	546	394	152	فرع جنين Jenin Branch	
569	418	151	83	64	19	76	55	21	109	74	35	301	225	76	فرع بيت لحم Bethlehem Branch	
819	490	329	175	99	76	118	72	46	157	85	72	369	234	135	فرع الخليل Hebron Branch	
249	182	67	54	35	19	28	25	3	36	25	11	131	97	34	فرع دورا Dora Branch	
187	144	43	53	42	11	27	22	5	29	25	4	78	55	23	فرع يطا Yatta Branch	
420	124	296	108	22	86	79	28	51	87	26	61	146	48	98	فرع غزة Gaza Branch	
141	57	84	54	24	30	28	15	13	22	3	19	37	15	22	فرع الوسطى Al-Wosta Branch	
165	48	117	40	9	31	29	11	18	19	10	9	77	18	59	فرع خان يونس Khanyounis Branch	
166	68	98	50	16	34	46	19	27	33	14	19	37	19	18	فرع رفح Rafah Branch	
260	102	158	45	15	30	30	10	20	28	13	15	157	64	93	فرع شمال غزة North Gaza Branch	
10180	6222	3958	2251	1336	915	1958	1178	780	2064	1258	806	3907	2450	1457	المجموع Total	

عدد الطلبة حسب المستوى الدراسي															الفروع / المراكز الدراسية	
المجموع Total			مستوى رابعة Level 4			مستوى ثالثة Level 3			مستوى ثانية Level 2			مستوى أولى Level 1			Branches \ Study Centers	
			200-100			99-67			66-34			33-0				
المجموع	إناث	ذكور	المجموع	إناث	ذكور	المجموع	إناث	ذكور	المجموع	إناث	ذكور	المجموع	إناث	ذكور	الجنس	Gender
Total	Female	Male	Total	Female	Male	Total	Female	Male	Total	Female	Male	Total	Female	Male		
12	9	3	2	2	0	2	1	1	4	3	1	4	3	1	Al-Quds Branch	
9	4	5	2	2	0	2	0	2	2	1	1	3	1	2	Ezareyah Services Study Center	
581	389	192	139	92	47	141	98	43	139	88	51	162	111	51	Ramallah & Al-Bireh Branch	
72	42	30	16	14	2	24	10	14	17	10	7	15	8	7	Jericho Branch	
473	261	212	104	57	47	76	43	33	115	57	58	178	104	74	Nablus Branch	
62	41	21	14	11	3	11	4	7	9	9	0	28	17	11	Tubas Branch	
111	75	36	26	16	10	18	13	5	25	17	8	42	29	13	Qalqilya Branch	
94	64	30	11	8	3	18	9	9	13	10	3	52	37	15	Salfet Branch	
30	24	6	11	8	3	5	3	2	3	3	0	11	10	1	Bedy Services Study Center	
209	116	93	42	20	22	57	37	20	36	24	12	74	35	39	Tulkarm Branch	
349	258	91	79	59	20	71	52	19	77	57	20	122	90	32	Jenin Branch	
150	97	53	30	22	8	24	17	7	26	12	14	70	46	24	Bethlehem Branch	
199	105	94	40	23	17	30	13	17	48	27	21	81	42	39	Hebron Branch	
83	56	27	16	13	3	12	11	1	8	5	3	47	27	20	Dora Branch	
52	38	14	16	13	3	6	5	1	3	2	1	27	18	9	Yatta Branch	
154	54	100	30	9	21	31	15	16	37	11	26	56	19	37	Gaza Branch	
29	8	21	9	4	5	3	2	1	10	0	10	7	2	5	Al-Wosta Branch	
39	7	32	9	1	8	8	2	6	3	0	3	19	4	15	Khanyounis Branch	
48	17	31	11	1	10	13	4	9	12	6	6	12	6	6	Rafah Branch	
77	14	63	9	1	8	12	3	9	8	0	8	48	10	38	North Gaza Branch	
2833	1679	1154	616	376	240	564	342	222	595	342	253	1058	619	439	المجموع Total	

عدد الطلبة حسب المستوى الدراسي															الفروع / المراكز الدراسية	
المجموع Total			مستوى رابعة Level 4			مستوى ثالثة Level 3			مستوى ثانية Level 2			مستوى اولى Level 1			Branches \ Study Centers	
			200-100			99-67			66-34			33-0				
المجموع	إناث	ذكور	المجموع	إناث	ذكور	المجموع	إناث	ذكور	المجموع	إناث	ذكور	المجموع	إناث	ذكور	الجنس	Gender
Total	Female	Male	Total	Female	Male	Total	Female	Male	Total	Female	Male	Total	Female	Male		
0	0	0	0	0	0	0	0	0	0	0	0	0	0	0	فرع القدس	Al-Quds Branch
0	0	0	0	0	0	0	0	0	0	0	0	0	0	0	مركز خدمات العزيرية الدراسي	Ezareyah Services Study Center
11	7	4	2	1	1	5	3	2	2	2	0	2	1	1	فرع رام الله والبيرة	Ramallah & Al-Bireh Branch
0	0	0	0	0	0	0	0	0	0	0	0	0	0	0	فرع أريحا	Jericho Branch
20	13	7	7	4	3	5	4	1	1	1	0	7	4	3	فرع نابلس	Nablus Branch
6	4	2	1	0	1	1	1	0	2	1	1	2	2	0	فرع طوباس	Tubas Branch
4	4	0	1	1	0	1	1	0	1	1	0	1	1	0	فرع قلقيلية	Qalqilya Branch
1	1	0	1	1	0	0	0	0	0	0	0	0	0	0	فرع سلفيت	Salfet Branch
2	2	0	0	0	0	2	2	0	0	0	0	0	0	0	مركز خدمات بديا الدراسي	Bedy Services Study Center
4	4	0	1	1	0	0	0	0	1	1	0	2	2	0	فرع طولكرم	Tulkarm Branch
27	21	6	10	7	3	2	2	0	6	4	2	9	8	1	فرع جنين	Jenin Branch
6	6	0	3	3	0	1	1	0	0	0	0	2	2	0	فرع بيت لحم	Bethlehem Branch
11	8	3	4	3	1	2	2	0	0	0	0	5	3	2	فرع الخليل	Hebron Branch
6	4	2	2	2	0	0	0	0	1	0	1	3	2	1	فرع دورا	Dora Branch
5	3	2	3	2	1	0	0	0	0	0	0	2	1	1	فرع يطا	Yatta Branch
2	1	1	0	0	0	1	1	0	0	0	0	1	0	1	فرع غزة	Gaza Branch
0	0	0	0	0	0	0	0	0	0	0	0	0	0	0	فرع الوسطى	Al-Wosta Branch
1	0	1	1	0	1	0	0	0	0	0	0	0	0	0	فرع خان يونس	Khanyounis Branch
0	0	0	0	0	0	0	0	0	0	0	0	0	0	0	فرع رفح	Rafah Branch
0	0	0	0	0	0	0	0	0	0	0	0	0	0	0	فرع شمال غزة	North Gaza Branch
106	78	28	36	25	11	20	17	3	14	10	4	36	26	10	المجموع	Total

عدد الطلبة حسب المستوى الدراسي															الفروع / المراكز الدراسية	
المجموع Total			مستوى رابعة Level 4			مستوى ثالثة Level 3			مستوى ثانية Level 2			مستوى اولى Level 1			Branches \ Study Centers	
			200-100			99-67			66-34			33-0				
المجموع	إناث	ذكور	المجموع	إناث	ذكور	المجموع	إناث	ذكور	المجموع	إناث	ذكور	المجموع	إناث	ذكور	الجنس	Gender
Total	Female	Male	Total	Female	Male	Total	Female	Male	Total	Female	Male	Total	Female	Male		
7	5	2	2	2	0	3	2	1	0	0	0	2	1	1	فرع القدس	Al-Quds Branch
7	5	2	1	1	0	1	1	0	3	2	1	2	1	1	مركز خدمات العزيرية الدراسي	Ezareyah Services Study Center
375	207	168	67	34	33	92	50	42	95	55	40	121	68	53	فرع رام الله والبيرة	Ramallah & Al-Bireh Branch
66	49	17	15	11	4	17	13	4	16	12	4	18	13	5	فرع أريحا	Jericho Branch
649	285	364	151	69	82	115	39	76	126	54	72	257	123	134	فرع نابلس	Nablus Branch
112	67	45	24	11	13	13	5	8	21	15	6	54	36	18	فرع طوباس	Tubas Branch
128	83	45	13	7	6	27	16	11	26	17	9	62	43	19	فرع قلقيلية	Qalqilya Branch
121	64	57	29	13	16	14	8	6	13	9	4	65	34	31	فرع سلفيت	Salfeet Branch
64	27	37	16	7	9	17	6	11	11	4	7	20	10	10	مركز خدمات بديا الدراسي	Bedy Services Study Center
307	91	216	52	10	42	63	21	42	71	15	56	121	45	76	فرع طولكرم	Tulkarm Branch
541	302	239	84	40	44	100	48	52	139	85	54	218	129	89	فرع جنين	Jenin Branch
111	64	47	11	8	3	17	9	8	18	8	10	65	39	26	فرع بيت لحم	Bethlehem Branch
259	131	128	48	22	26	40	22	18	53	22	31	118	65	53	فرع الخليل	Hebron Branch
54	36	18	19	11	8	2	1	1	9	6	3	24	18	6	فرع دورا	Dora Branch
38	23	15	11	8	3	5	3	2	8	5	3	14	7	7	فرع يطا	Yatta Branch
123	18	105	35	2	33	25	6	19	22	1	21	41	9	32	فرع غزة	Gaza Branch
23	6	17	6	1	5	2	0	2	3	0	3	12	5	7	فرع الوسطى	Al-Wosta Branch
35	4	31	5	0	5	6	0	6	5	2	3	19	2	17	فرع خان يونس	Khanyounis Branch
29	5	24	4	0	4	8	1	7	6	0	6	11	4	7	فرع رفح	Rafah Branch
58	13	45	8	1	7	4	0	4	6	2	4	40	10	30	فرع شمال غزة	North Gaza Branch
3107	1485	1622	601	258	343	571	251	320	651	314	337	1284	662	622	المجموع	Total

عدد الطلبة حسب المستوى الدراسي															الفروع / المراكز الدراسية	
المجموع Total			مستوى رابعة 4 Level			مستوى ثالثة 3 Level			مستوى ثانية 2 Level			مستوى اولى 1 Level			Branches \ Study Centers	
			200-100			99-67			66-34			33-0				
المجموع	إناث	ذكور	المجموع	إناث	ذكور	المجموع	إناث	ذكور	المجموع	إناث	ذكور	المجموع	إناث	ذكور	الجنس	
Total	Female	Male	Total	Female	Male	Total	Female	Male	Total	Female	Male	Total	Female	Male	Gender	
1	1	0	0	0	0	0	0	0	0	0	0	1	1	0	فرع القدس Al-Quds Branch	
6	1	5	2	0	2	1	0	1	1	0	1	2	1	1	مركز خدمات العزيرية الدراسي Ezareyah Services Study Center	
156	101	55	51	37	14	30	17	13	37	24	13	38	23	15	فرع رام الله والبيرة Ramallah & Al-Bireh Branch	
22	10	12	12	7	5	5	0	5	3	2	1	2	1	1	فرع أريحا Jericho Branch	
132	82	50	34	22	12	21	12	9	24	17	7	53	31	22	فرع نابلس Nablus Branch	
31	27	4	10	10	0	5	3	2	4	4	0	12	10	2	فرع طوباس Tubas Branch	
47	37	10	21	16	5	8	6	2	6	6	0	12	9	3	فرع قلقيلية Qalqilya Branch	
24	17	7	3	3	0	2	1	1	2	2	0	17	11	6	فرع سلفيت Salfet Branch	
11	6	5	3	2	1	0	0	0	3	2	1	5	2	3	مركز خدمات بديا الدراسي Bedy Services Study Center	
81	36	45	22	9	13	19	7	12	12	5	7	28	15	13	فرع طولكرم Tulkarm Branch	
159	122	37	33	26	7	30	18	12	35	25	10	61	53	8	فرع جنين Jenin Branch	
31	19	12	6	5	1	4	2	2	1	0	1	20	12	8	فرع بيت لحم Bethlehem Branch	
53	23	30	19	7	12	8	5	3	6	2	4	20	9	11	فرع الخليل Hebron Branch	
20	11	9	4	1	3	1	1	0	6	3	3	9	6	3	فرع دورا Dora Branch	
6	6	0	1	1	0	1	1	0	2	2	0	2	2	0	فرع يطا Yatta Branch	
12	5	7	2	0	2	0	0	0	4	3	1	6	2	4	فرع غزة Gaza Branch	
3	1	2	1	1	0	1	0	1	0	0	0	1	0	1	فرع الوسطى Al-Wosta Branch	
7	2	5	3	0	3	0	0	0	0	0	0	4	2	2	فرع خان يونس Khanyounis Branch	
2	0	2	0	0	0	0	0	0	2	0	2	0	0	0	فرع رفح Rafah Branch	
13	4	9	2	0	2	2	0	2	3	1	2	6	3	3	فرع شمال غزة North Gaza Branch	
817	511	306	229	147	82	138	73	65	151	98	53	299	193	106	المجموع Total	

عدد الطلبة حسب المستوى الدراسي															الفروع / المراكز الدراسية	
المجموع Total			مستوى رابعة Level 4			مستوى ثالثة Level 3			مستوى ثانية Level 2			مستوى اولى Level 1			Branches \ Study Centers	
			200-100			99-67			66-34			33-0				
المجموع	إناث	ذكور	المجموع	إناث	ذكور	المجموع	إناث	ذكور	المجموع	إناث	ذكور	المجموع	إناث	ذكور	الجنس	Gender
Total	Female	Male	Total	Female	Male	Total	Female	Male	Total	Female	Male	Total	Female	Male		
0	0	0	0	0	0	0	0	0	0	0	0	0	0	0	فرع القدس	Al-Quds Branch
1	1	0	0	0	0	0	0	0	0	0	0	1	1	0	مركز خدمات العزيرية الدراسي	Ezareyah Services Study Center
37	18	19	14	6	8	6	4	2	7	2	5	10	6	4	فرع رام الله والبيره	Ramallah & Al-Bireh Branch
0	0	0	0	0	0	0	0	0	0	0	0	0	0	0	فرع أريحا	Jericho Branch
61	17	44	15	3	12	14	1	13	10	4	6	22	9	13	فرع نابلس	Nablus Branch
10	5	5	5	3	2	1	0	1	1	0	1	3	2	1	فرع طوباس	Tubas Branch
20	7	13	3	1	2	5	4	1	6	1	5	6	1	5	فرع قلقيلية	Qalqilya Branch
7	0	7	0	0	0	0	0	0	2	0	2	5	0	5	فرع سلفيت	Salfet Branch
3	0	3	2	0	2	0	0	0	0	0	0	1	0	1	مركز خدمات بديا الدراسي	Bedy Services Study Center
56	8	48	8	1	7	9	3	6	19	2	17	20	2	18	فرع طولكرم	Tulkarm Branch
47	13	34	10	5	5	6	0	6	13	2	11	18	6	12	فرع جنين	Jenin Branch
16	5	11	4	0	4	2	1	1	3	1	2	7	3	4	فرع بيت لحم	Bethlehem Branch
31	3	28	8	1	7	2	0	2	10	1	9	11	1	10	فرع الخليل	Hebron Branch
4	0	4	3	0	3	1	0	1	0	0	0	0	0	0	فرع دورا	Dora Branch
1	1	0	1	1	0	0	0	0	0	0	0	0	0	0	فرع يطا	Yatta Branch
3	0	3	2	0	2	1	0	1	0	0	0	0	0	0	فرع غزة	Gaza Branch
0	0	0	0	0	0	0	0	0	0	0	0	0	0	0	فرع الوسطى	Al-Wosta Branch
0	0	0	0	0	0	0	0	0	0	0	0	0	0	0	فرع خان يونس	Khanyounis Branch
0	0	0	0	0	0	0	0	0	0	0	0	0	0	0	فرع رفح	Rafah Branch
1	0	1	0	0	0	0	0	0	0	0	0	1	0	1	فرع شمال غزة	North Gaza Branch
298	78	220	75	21	54	47	13	34	71	13	58	105	31	74	المجموع	Total

عدد الطلبة حسب المستوى الدراسي															الفروع / المراكز الدراسية	
المجموع Total			مستوى رابعة Level 4			مستوى ثالثة Level 3			مستوى ثانية Level 2			مستوى أولى Level 1			Branches \ Study Centers	
			200-100			99-67			66-34			33-0				
المجموع	إناث	ذكور	المجموع	إناث	ذكور	المجموع	إناث	ذكور	المجموع	إناث	ذكور	المجموع	إناث	ذكور	الجنس	
Total	Female	Male	Total	Female	Male	Total	Female	Male	Total	Female	Male	Total	Female	Male	Gender	
3	3	0	0	0	0	1	1	0	0	0	0	2	2	0	فرع القدس Al-Quds Branch	
23	19	4	1	1	0	6	5	1	4	4	0	12	9	3	مركز خدمات العزيرية الدراسي Ezareyah Services Study Center	
241	202	39	68	61	7	58	45	13	54	44	10	61	52	9	فرع رام الله والبييرة Ramallah & Al-Bireh Branch	
55	47	8	14	9	5	11	10	1	13	11	2	17	17	0	فرع أريحا Jericho Branch	
487	399	88	116	94	22	98	70	28	87	73	14	186	162	24	فرع نابلس Nablus Branch	
113	92	21	22	19	3	20	14	6	22	21	1	49	38	11	فرع طوباس Tubas Branch	
122	100	22	25	18	7	40	33	7	28	22	6	29	27	2	فرع قلقيلية Qalqilya Branch	
101	86	15	17	16	1	29	23	6	10	9	1	45	38	7	فرع سلفيت Salfet Branch	
0	0	0	0	0	0	0	0	0	0	0	0	0	0	0	مركز خدمات بديا الدراسي Bedyia Services Study Center	
245	207	38	52	40	12	60	52	8	49	43	6	84	72	12	فرع طولكرم Tulkarm Branch	
448	401	47	103	92	11	109	100	9	118	101	17	118	108	10	فرع جنين Jenin Branch	
255	227	28	29	26	3	28	25	3	61	53	8	137	123	14	فرع بيت لحم Bethlehem Branch	
266	220	46	56	43	13	36	30	6	40	33	7	134	114	20	فرع الخليل Hebron Branch	
82	75	7	10	8	2	12	12	0	12	11	1	48	44	4	فرع دورا Dora Branch	
85	73	12	21	17	4	15	13	2	16	16	0	33	27	6	فرع يطا Yatta Branch	
126	46	80	39	11	28	21	6	15	24	11	13	42	18	24	فرع غزة Gaza Branch	
86	42	44	38	18	20	22	13	9	9	3	6	17	8	9	فرع الوسطى Al-Wosta Branch	
83	35	48	22	8	14	15	9	6	11	8	3	35	10	25	فرع خان يونس Khanyounis Branch	
87	46	41	35	15	20	25	14	11	13	8	5	14	9	5	فرع رفح Rafah Branch	
111	71	40	26	13	13	12	7	5	11	10	1	62	41	21	فرع شمال غزة North Gaza Branch	
3019	2391	628	694	509	185	618	482	136	582	481	101	1125	919	206	المجموع Total	

جامعة القدس المفتوحة

AL-Quds Open University

توزيع الطلبة في كلية العلوم التربوية حسب التخصص والفرع / المركز الدراسي و الجنس

Distribution Of Students In Education Faculty By Specialization , Branches \ Study Centers , Gender

الدورة الصيفية الثانية من العام الجامعي 2017/2016

" 1164 "

التخصص Specialization																								المرحلة الأساسية الأولى			تعليم التربية الإسلامية			اللغة العربية وأساليب تدريسها			اللغة الإنجليزية وأساليب تدريسها			تعليم الاجتماعيات			الرياضيات وأساليب تدريسها			تعليم العلوم			غير المتخصص			المجموع			الفروع / المراكز الدراسية Branches \ Study Centers			الجنس Gender		
Teaching Science			Mathematics and its Teaching Methods			Teaching Social Studies			English Language and its Teaching Methods			Arabic Language and its Teaching Methods			Teaching Islamic Education			Elementary Education																																						
المجموع	إناث	ذكور	المجموع	إناث	ذكور	المجموع	إناث	ذكور	المجموع	إناث	ذكور	المجموع	إناث	ذكور	المجموع	إناث	ذكور	المجموع	إناث	ذكور	المجموع	إناث	ذكور	المجموع	إناث	ذكور	المجموع	إناث	ذكور	المجموع	إناث	ذكور	المجموع	إناث	ذكور																					
Total	Female	Male	Total	Female	Male	Total	Female	Male	Total	Female	Male	Total	Female	Male	Total	Female	Male	Total	Female	Male	Total	Female	Male	Total	Female	Male	Total	Female	Male	Total	Female	Male	Total	Female	Male																					
131	113	18	0	0	0	0	0	0	4	4	0	5	5	0	10	9	1	10	8	2	44	29	15	58	58	0	Al-Quds Branch			فرع القدس																										
34	31	3	0	0	0	0	0	0	3	2	1	1	0	1	2	2	0	4	4	0	4	3	1	20	20	0	Ezareyah Services Study Center			مركز خدمات العيزرية الدراسي																										
450	397	53	2	2	0	17	17	0	33	32	1	65	48	17	72	69	3	24	20	4	46	32	14	191	177	14	Ramallah & Al-Bireh Branch			فرع رام الله والبيرة																										
98	85	13	0	0	0	0	0	0	8	7	1	11	6	5	11	11	0	6	6	0	11	8	3	51	47	4	Jericho Branch			فرع أريحا																										
635	543	92	1	1	0	15	13	2	73	64	9	129	101	28	74	68	6	57	44	13	61	49	12	225	203	22	Nabulus Branch			فرع نابلس																										
144	113	31	0	0	0	0	0	0	14	14	0	14	9	5	25	22	3	4	4	0	16	8	8	71	56	15	Tubas Branch			فرع طوباس																										
266	222	44	0	0	0	10	9	1	34	32	2	46	31	15	59	51	8	36	30	6	22	13	9	59	56	3	Qalqiya Branch			فرع قلقيلية																										
79	64	15	0	0	0	0	0	0	6	6	0	14	10	4	12	12	0	3	1	2	26	17	9	18	18	0	Salfet Branch			فرع سلفيت																										
103	87	16	0	0	0	0	0	0	11	10	1	16	12	4	8	8	0	17	14	3	12	9	3	39	34	5	Bedy Services Study Center			مركز خدمات بديا الدراسي																										
416	335	81	0	0	0	9	8	1	38	35	3	101	75	26	86	81	5	37	33	4	35	19	16	110	84	26	Tulkarm Branch			فرع طولكرم																										
904	753	151	1	1	0	34	29	5	56	53	3	132	110	22	104	94	10	65	58	7	136	110	26	376	298	78	Jenin Branch			فرع جنين																										
275	239	36	1	0	1	0	0	0	31	28	3	49	42	7	39	38	1	27	25	2	32	22	10	96	84	12	Bethlehem Branch			فرع بيت لحم																										
363	300	63	0	0	0	19	17	2	38	33	5	48	37	11	40	37	3	34	25	9	44	30	14	140	121	19	Hebron Branch			فرع الخليل																										
145	122	23	0	0	0	0	0	0	11	10	1	35	29	6	17	14	3	15	15	0	13	9	4	54	45	9	Dora Branch			فرع دورا																										
160	134	26	1	0	1	0	0	0	6	6	0	24	18	6	25	22	3	14	14	0	25	19	6	65	55	10	Yatta Branch			فرع يطا																										
270	180	90	0	0	0	0	0	0	22	15	7	11	2	9	39	24	15	24	17	7	20	2	18	154	120	34	Gaza Branch			فرع غزة																										
130	109	21	0	0	0	0	0	0	7	5	2	1	1	0	13	11	2	17	13	4	13	10	3	79	69	10	Al-Wosta Branch			فرع الوسطى																										
121	85	36	0	0	0	0	0	0	4	4	0	3	2	1	12	5	7	7	4	3	15	12	3	80	58	22	Khanyounis Branch			فرع خان يونس																										
180	140	40	0	0	0	0	0	0	14	11	3	4	2	2	14	10	4	19	16	3	7	4	3	122	97	25	Rafah Branch			فرع رفح																										
360	259	101	0	0	0	0	0	0	48	29	19	20	11	9	42	31	11	59	39	20	17	12	5	174	137	37	North Gaza Branch			فرع شمال غزة																										
5264	4311	953	6	4	2	104	93	11	461	400	61	729	551	178	704	619	85	479	390	89	599	417	182	2182	1837	345	Total			المجموع																										

تخصص العلوم مطروح في الفروع التالية (رام الله ، نابلس ، طوباس ، قلقيلية ، جنين ، طولكرم ، الخليل) .

عدد الطلبة حسب المستوى الدراسي															الفروع / المراكز الدراسية	
المجموع Total			مستوى رابعة Level 4			مستوى ثالثة Level 3			مستوى ثانية Level 2			مستوى اولى Level 1			Branches \ Study Centers	
			200-100			99-67			66-34			33-0				
المجموع	إناث	ذكور	المجموع	إناث	ذكور	المجموع	إناث	ذكور	المجموع	إناث	ذكور	المجموع	إناث	ذكور	الجنس	
Total	Female	Male	Total	Female	Male	Total	Female	Male	Total	Female	Male	Total	Female	Male	Gender	
131	113	18	26	22	4	39	35	4	32	25	7	34	31	3	Al-Quds Branch فرع القدس	
34	31	3	6	5	1	5	5	0	11	11	0	12	10	2	Ezareyah Services Study Center مركز خدمات العزيرية الدراسي	
450	397	53	163	145	18	105	90	15	81	72	9	101	90	11	Ramallah & Al-Bireh Branch فرع رام الله والبيرة	
98	85	13	31	26	5	30	27	3	19	15	4	18	17	1	Jericho Branch فرع أريحا	
635	543	92	167	147	20	99	81	18	90	71	19	279	244	35	Nablus Branch فرع نابلس	
144	113	31	45	34	11	22	18	4	17	16	1	60	45	15	Tubas Branch فرع طوليس	
266	222	44	93	79	14	59	50	9	45	34	11	69	59	10	Qalqilya Branch فرع قلقيلية	
79	64	15	17	14	3	9	8	1	7	4	3	46	38	8	Salfeet Branch فرع سلفيت	
103	87	16	21	20	1	17	12	5	8	5	3	57	50	7	Bedyra Services Study Center مركز خدمات بديا الدراسي	
416	335	81	101	83	18	85	68	17	68	56	12	162	128	34	Tulkarm Branch فرع طولكرم	
904	753	151	226	189	37	181	144	37	185	160	25	312	260	52	Jenin Branch فرع جنين	
275	239	36	75	66	9	41	31	10	33	24	9	126	118	8	Bethlehem Branch فرع بيت لحم	
363	300	63	101	84	17	52	42	10	55	48	7	155	126	29	Hebron Branch فرع الخليل	
145	122	23	37	29	8	22	20	2	12	9	3	74	64	10	Dora Branch فرع دورا	
160	134	26	30	25	5	30	27	3	21	21	0	79	61	18	Yatta Branch فرع يطا	
270	180	90	72	47	25	39	25	14	24	15	9	135	93	42	Gaza Branch فرع غزة	
130	109	21	46	41	5	28	23	5	19	19	0	37	26	11	Al-Wosta Branch فرع الوسطى	
121	85	36	27	21	6	22	13	9	12	8	4	60	43	17	Khanyounis Branch فرع خان يونس	
180	140	40	61	45	16	38	29	9	35	26	9	46	40	6	Rafah Branch فرع رفح	
360	259	101	66	43	23	60	46	14	21	15	6	213	155	58	North Gaza Branch فرع شمال غزة	
5264	4311	953	1411	1165	246	983	794	189	795	654	141	2075	1698	377	Total المجموع	

عدد الطلبة حسب المستوى الدراسي															الفروع / المراكز الدراسية	
المجموع Total			مستوى رابعة Level 4			مستوى ثالثة Level 3			مستوى ثانية Level 2			مستوى أولى Level 1			Branches \ Study Centers	
			200-100			99-67			66-34			33-0				
المجموع	إناث	ذكور	المجموع	إناث	ذكور	المجموع	إناث	ذكور	المجموع	إناث	ذكور	المجموع	إناث	ذكور	الجنس	
Total	Female	Male	Total	Female	Male	Total	Female	Male	Total	Female	Male	Total	Female	Male	Gender	
58	58	0	11	11	0	11	11	0	16	16	0	20	20	0	فرع القدس Al-Quds Branch	
20	20	0	1	1	0	1	1	0	9	9	0	9	9	0	مركز خدمات العزيرة الدراسي Ezareyah Services Study Center	
191	177	14	59	55	4	38	33	5	51	48	3	43	41	2	فرع رام الله والبيرة Ramallah & Al-Bireh Branch	
51	47	4	11	10	1	16	14	2	11	10	1	13	13	0	فرع أريحا Jericho Branch	
225	203	22	47	42	5	32	30	2	41	34	7	105	97	8	فرع نابلس Nablus Branch	
71	56	15	21	15	6	12	10	2	11	10	1	27	21	6	فرع طوباس Tubas Branch	
59	56	3	13	13	0	14	13	1	14	12	2	18	18	0	فرع قلقيلية Qalqilya Branch	
18	18	0	1	1	0	1	1	0	3	3	0	13	13	0	فرع سلغيت Salfet Branch	
39	34	5	5	5	0	7	4	3	3	2	1	24	23	1	مركز خدمات بديا الدراسي Bedyia Services Study Center	
110	84	26	25	20	5	14	10	4	21	16	5	50	38	12	فرع طولكرم Tulkarm Branch	
376	298	78	59	43	16	67	48	19	99	82	17	151	125	26	فرع جنين Jenin Branch	
96	84	12	25	22	3	7	4	3	11	8	3	53	50	3	فرع بيت لحم Bethlehem Branch	
140	121	19	27	24	3	23	18	5	28	25	3	62	54	8	فرع الخليل Hebron Branch	
54	45	9	9	7	2	6	5	1	7	5	2	32	28	4	فرع دورا Dora Branch	
65	55	10	4	2	2	9	8	1	8	8	0	44	37	7	فرع يطا Yatta Branch	
154	120	34	42	30	12	19	16	3	12	10	2	81	64	17	فرع غزة Gaza Branch	
79	69	10	24	22	2	20	18	2	12	12	0	23	17	6	فرع الوسطى Al-Wosta Branch	
80	58	22	19	14	5	13	9	4	8	6	2	40	29	11	فرع خان يونس Khanyounis Branch	
122	97	25	40	29	11	28	21	7	17	13	4	37	34	3	فرع رفح Rafah Branch	
174	137	37	27	19	8	27	24	3	8	7	1	112	87	25	فرع شمال غزة North Gaza Branch	
2182	1837	345	470	385	85	365	298	67	390	336	54	957	818	139	المجموع Total	

عدد الطلبة حسب المستوى الدراسي															الفروع / المراكز الدراسية	
المجموع Total			مستوى رابعة Level 4			مستوى ثالثة Level 3			مستوى ثانية Level 2			مستوى أولى Level 1			Branches \ Study Centers	
			200-100			99-67			66-34			33-0				
المجموع	إناث	ذكور	المجموع	إناث	ذكور	المجموع	إناث	ذكور	المجموع	إناث	ذكور	المجموع	إناث	ذكور	الجنس	
Total	Female	Male	Total	Female	Male	Total	Female	Male	Total	Female	Male	Total	Female	Male	Gender	
44	29	15	7	3	4	18	14	4	7	3	4	12	9	3	فرع القدس Al-Quds Branch	
4	3	1	2	2	0	0	0	0	0	0	0	2	1	1	مركز خدمات العزيرة الدراسي Ezareyah Services Study Center	
46	32	14	14	10	4	13	11	2	6	3	3	13	8	5	فرع رام الله والبيرة Ramallah & Al-Bireh Branch	
11	8	3	6	5	1	1	1	0	1	0	1	3	2	1	فرع أريحا Jericho Branch	
61	49	12	15	14	1	8	7	1	12	10	2	26	18	8	فرع نابلس Nablus Branch	
16	8	8	4	2	2	3	2	1	1	1	0	8	3	5	فرع طوباس Tubas Branch	
22	13	9	7	5	2	4	1	3	5	2	3	6	5	1	فرع قلقيلية Qalqilya Branch	
26	17	9	8	5	3	2	2	0	2	0	2	14	10	4	فرع سلغيت Salfet Branch	
12	9	3	4	3	1	0	0	0	0	0	0	8	6	2	مركز خدمات بديا الدراسي Bedyia Services Study Center	
35	19	16	13	6	7	9	4	5	4	3	1	9	6	3	فرع طولكرم Tulkarm Branch	
136	110	26	33	28	5	31	23	8	22	20	2	50	39	11	فرع جنين Jenin Branch	
32	22	10	7	4	3	6	4	2	7	3	4	12	11	1	فرع بيت لحم Bethlehem Branch	
44	30	14	11	7	4	5	4	1	10	9	1	18	10	8	فرع الخليل Hebron Branch	
13	9	4	3	1	2	0	0	0	3	2	1	7	6	1	فرع دورا Dora Branch	
25	19	6	4	3	1	6	6	0	5	5	0	10	5	5	فرع يطا Yatta Branch	
20	2	18	6	1	5	6	0	6	3	0	3	5	1	4	فرع غزة Gaza Branch	
13	10	3	4	3	1	1	1	0	3	3	0	5	3	2	فرع الوسطى Al-Wosta Branch	
15	12	3	3	3	0	4	3	1	1	1	0	7	5	2	فرع خان يونس Khanyounis Branch	
7	4	3	4	2	2	2	2	0	1	0	1	0	0	0	فرع رفح Rafah Branch	
17	12	5	2	2	0	7	4	3	2	2	0	6	4	2	فرع شمال غزة North Gaza Branch	
599	417	182	157	109	48	126	89	37	95	67	28	221	152	69	المجموع Total	

عدد الطلبة حسب المستوى الدراسي															الفروع / المراكز الدراسية	
المجموع Total			مستوى رابعة Level 4			مستوى ثالثة Level 3			مستوى ثانياة Level 2			مستوى اولى Level 1			Branches \ Study Centers	
			200-100			99-67			66-34			33-0				
المجموع	إناث	ذكور	المجموع	إناث	ذكور	المجموع	إناث	ذكور	المجموع	إناث	ذكور	المجموع	إناث	ذكور	الجنس	
Total	Female	Male	Total	Female	Male	Total	Female	Male	Total	Female	Male	Total	Female	Male	Gender	
10	8	2	4	4	0	1	1	0	5	3	2	0	0	0	فرع القدس Al-Quds Branch	
4	4	0	1	1	0	2	2	0	1	1	0	0	0	0	مركز خدمات العزيرة الدراسي Ezareyah Services Study Center	
24	20	4	9	7	2	6	5	1	5	4	1	4	4	0	فرع رام الله والبيره Ramallah & Al-Bireh Branch	
6	6	0	4	4	0	2	2	0	0	0	0	0	0	0	فرع أريحا Jericho Branch	
57	44	13	23	19	4	9	7	2	5	3	2	20	15	5	فرع نابلس Nablus Branch	
4	4	0	2	2	0	0	0	0	1	1	0	1	1	0	فرع طوباس Tubas Branch	
36	30	6	14	12	2	9	8	1	1	1	0	12	9	3	فرع قلقيلية Qalqilya Branch	
3	1	2	0	0	0	1	0	1	0	0	0	2	1	1	فرع سلفيت Salfet Branch	
17	14	3	5	5	0	3	3	0	2	1	1	7	5	2	مركز خدمات بديا الدراسي Bedy Services Study Center	
37	33	4	13	13	0	7	6	1	4	3	1	13	11	2	فرع طولكرم Tulkarm Branch	
65	58	7	26	24	2	20	18	2	4	4	0	15	12	3	فرع جنين Jenin Branch	
27	25	2	7	7	0	5	4	1	3	3	0	12	11	1	فرع بيت لحم Bethlehem Branch	
34	25	9	16	13	3	4	3	1	5	3	2	9	6	3	فرع الخليل Hebron Branch	
15	15	0	4	4	0	4	4	0	0	0	0	7	7	0	فرع دورا Dora Branch	
14	14	0	6	6	0	3	3	0	1	1	0	4	4	0	فرع يطا Yatta Branch	
24	17	7	7	6	1	4	4	0	1	0	1	12	7	5	فرع غزة Gaza Branch	
17	13	4	8	7	1	4	2	2	1	1	0	4	3	1	فرع الوسطى Al-Wosta Branch	
7	4	3	2	1	1	1	0	1	0	0	0	4	3	1	فرع خان يونس Khanyounis Branch	
19	16	3	6	4	2	3	2	1	7	7	0	3	3	0	فرع رفح Rafah Branch	
59	39	20	14	9	5	13	7	6	4	2	2	28	21	7	فرع شمال غزة North Gaza Branch	
479	390	89	171	148	23	101	81	20	50	38	12	157	123	34	المجموع Total	

عدد الطلبة حسب المستوى الدراسي															الفروع / المراكز الدراسية	
المجموع Total			مستوى رابعة Level 4			مستوى ثالثة Level 3			مستوى ثانية Level 2			مستوى أولى Level 1			Branches \ Study Centers	
			200-100			99-67			66-34			33-0				
المجموع	إناث	ذكور	المجموع	إناث	ذكور	المجموع	إناث	ذكور	المجموع	إناث	ذكور	المجموع	إناث	ذكور	الجنس	
Total	Female	Male	Total	Female	Male	Total	Female	Male	Total	Female	Male	Total	Female	Male	Gender	
10	9	1	2	2	0	5	5	0	2	1	1	1	1	0	فرع القدس Al-Quds Branch	
2	2	0	1	1	0	1	1	0	0	0	0	0	0	0	مركز خدمات العيزرية الدراسي Ezareyah Services Study Center	
72	69	3	30	30	0	22	21	1	8	8	0	12	10	2	فرع رام الله والبيرة Ramallah & Al-Bireh Branch	
11	11	0	3	3	0	3	3	0	5	5	0	0	0	0	فرع أريحا Jericho Branch	
74	68	6	16	16	0	18	15	3	8	6	2	32	31	1	فرع نابلس Nablus Branch	
25	22	3	6	6	0	3	3	0	0	0	0	16	13	3	فرع طوباس Tubas Branch	
59	51	8	17	14	3	16	16	0	11	10	1	15	11	4	فرع قلقيلية Qalqilya Branch	
12	12	0	3	3	0	2	2	0	1	1	0	6	6	0	فرع سلفيت Salfet Branch	
8	8	0	1	1	0	1	1	0	2	2	0	4	4	0	مركز خدمات بديا الدراسي Bedyia Services Study Center	
86	81	5	19	17	2	21	21	0	10	9	1	36	34	2	فرع طولكرم Tulkarm Branch	
104	94	10	29	26	3	20	18	2	25	23	2	30	27	3	فرع جنين Jenin Branch	
39	38	1	6	6	0	7	7	0	4	4	0	22	21	1	فرع بيت لحم Bethlehem Branch	
40	37	3	12	11	1	5	5	0	5	4	1	18	17	1	فرع الخليل Hebron Branch	
17	14	3	3	2	1	3	2	1	2	2	0	9	8	1	فرع دورا Dora Branch	
25	22	3	5	5	0	3	3	0	5	5	0	12	9	3	فرع يطا Yatta Branch	
39	24	15	6	4	2	6	2	4	6	4	2	21	14	7	فرع غزة Gaza Branch	
13	11	2	3	3	0	3	2	1	3	3	0	4	3	1	فرع الوسطى Al-Wosta Branch	
12	5	7	1	1	0	3	1	2	2	0	2	6	3	3	فرع خان يونس Khanyounis Branch	
14	10	4	6	5	1	2	1	1	5	3	2	1	1	0	فرع رفح Rafah Branch	
42	31	11	7	4	3	5	5	0	3	3	0	27	19	8	فرع شمال غزة North Gaza Branch	
704	619	85	176	160	16	149	134	15	107	93	14	272	232	40	المجموع Total	

عدد الطلبة حسب المستوى الدراسي															الفروع / المراكز الدراسية	
المجموع Total			مستوى رابعة Level 4			مستوى ثالثة Level 3			مستوى ثانيا Level 2			مستوى اولى Level 1			Branches \ Study Centers	
			200-100			99-67			66-34			33-0				
المجموع	إناث	ذكور	المجموع	إناث	ذكور	المجموع	إناث	ذكور	المجموع	إناث	ذكور	المجموع	إناث	ذكور	الجنس	
Total	Female	Male	Total	Female	Male	Total	Female	Male	Total	Female	Male	Total	Female	Male	Gender	
5	5	0	1	1	0	3	3	0	0	0	0	1	1	0	فرع القدس Al-Quds Branch	
1	0	1	0	0	0	0	0	0	0	0	0	1	0	1	مركز خدمات العزيرة الدراسي Ezareyah Services Study Center	
65	48	17	28	21	7	13	7	6	8	6	2	16	14	2	فرع رام الله والبيرة Ramallah & Al-Bireh Branch	
11	6	5	5	2	3	2	2	0	2	0	2	2	2	0	فرع أريحا Jericho Branch	
129	101	28	38	30	8	17	11	6	17	13	4	57	47	10	فرع نابلس Nablus Branch	
14	9	5	5	2	3	3	2	1	2	2	0	4	3	1	فرع طوباس Tubas Branch	
46	31	15	24	17	7	8	5	3	7	4	3	7	5	2	فرع قلقيلية Qalqilya Branch	
14	10	4	3	3	0	2	2	0	1	0	1	8	5	3	فرع سلغيت Salfet Branch	
16	12	4	6	6	0	4	3	1	1	0	1	5	3	2	مركز خدمات بديا الدراسي Bedy Services Study Center	
101	75	26	20	16	4	22	15	7	25	21	4	34	23	11	فرع طولكرم Tulkarm Branch	
132	110	22	46	39	7	26	22	4	22	18	4	38	31	7	فرع جنين Jenin Branch	
49	42	7	16	14	2	11	9	2	6	4	2	16	15	1	فرع بيت لحم Bethlehem Branch	
48	37	11	16	13	3	4	2	2	6	6	0	22	16	6	فرع الخليل Hebron Branch	
35	29	6	15	12	3	7	7	0	0	0	0	13	10	3	فرع دورا Dora Branch	
24	18	6	10	8	2	7	5	2	2	2	0	5	3	2	فرع يطا Yatta Branch	
11	2	9	3	1	2	1	0	1	0	0	0	7	1	6	فرع غزة Gaza Branch	
1	1	0	1	1	0	0	0	0	0	0	0	0	0	0	فرع الوسطى Al-Wosta Branch	
3	2	1	1	1	0	1	0	1	0	0	0	1	1	0	فرع خان يونس Khanyounis Branch	
4	2	2	0	0	0	1	1	0	1	1	0	2	0	2	فرع رفح Rafah Branch	
20	11	9	7	5	2	4	3	1	2	1	1	7	2	5	فرع شمال غزة North Gaza Branch	
729	551	178	245	192	53	136	99	37	102	78	24	246	182	64	المجموع Total	

عدد الطلبة حسب المستوى الدراسي															الفروع / المراكز الدراسية	
المجموع Total			مستوى رابعة Level 4			مستوى ثالثة Level 3			مستوى ثانياة Level 2			مستوى اولى Level 1			Branches \ Study Centers	
			200-100			99-67			66-34			33-0				
المجموع	إناث	ذكور	المجموع	إناث	ذكور	المجموع	إناث	ذكور	المجموع	إناث	ذكور	المجموع	إناث	ذكور	الجنس	
Total	Female	Male	Total	Female	Male	Total	Female	Male	Total	Female	Male	Total	Female	Male	Gender	
4	4	0	1	1	0	1	1	0	2	2	0	0	0	0	فرع القدس Al-Quds Branch	
3	2	1	1	0	1	1	1	0	1	1	0	0	0	0	مركز خدمات العزيرة الدراسي Ezareyah Services Study Center	
33	32	1	17	16	1	8	8	0	2	2	0	6	6	0	فرع رام الله والبيرة Ramallah & Al-Bireh Branch	
8	7	1	2	2	0	6	5	1	0	0	0	0	0	0	فرع أريحا Jericho Branch	
73	64	9	26	24	2	12	8	4	4	3	1	31	29	2	فرع نابلس Nablus Branch	
14	14	0	7	7	0	1	1	0	2	2	0	4	4	0	فرع طوباس Tubas Branch	
34	32	2	14	14	0	7	6	1	5	4	1	8	8	0	فرع قلقيلية Qalqilya Branch	
6	6	0	2	2	0	1	1	0	0	0	0	3	3	0	فرع سلفيت Salfet Branch	
11	10	1	0	0	0	2	1	1	0	0	0	9	9	0	مركز خدمات بديا الدراسي Bedy Services Study Center	
38	35	3	10	10	0	10	10	0	4	4	0	14	11	3	فرع طولكرم Tulkarm Branch	
56	53	3	25	23	2	11	10	1	8	8	0	12	12	0	فرع جنين Jenin Branch	
31	28	3	14	13	1	4	3	1	2	2	0	11	10	1	فرع بيت لحم Bethlehem Branch	
38	33	5	12	10	2	6	5	1	1	1	0	19	17	2	فرع الخليل Hebron Branch	
11	10	1	3	3	0	2	2	0	0	0	0	6	5	1	فرع دورا Dora Branch	
6	6	0	1	1	0	2	2	0	0	0	0	3	3	0	فرع يطا Yatta Branch	
22	15	7	8	5	3	3	3	0	2	1	1	9	6	3	فرع غزة Gaza Branch	
7	5	2	6	5	1	0	0	0	0	0	0	1	0	1	فرع الوسطى Al-Wosta Branch	
4	4	0	1	1	0	0	0	0	1	1	0	2	2	0	فرع خان يونس Khanyounis Branch	
14	11	3	5	5	0	2	2	0	4	2	2	3	2	1	فرع رفح Rafah Branch	
48	29	19	9	4	5	4	3	1	2	0	2	33	22	11	فرع شمال غزة North Gaza Branch	
461	400	61	164	146	18	83	72	11	40	33	7	174	149	25	المجموع Total	

عدد الطلبة حسب المستوى الدراسي															الفروع / المراكز الدراسية	
المجموع Total			مستوى رابعة Level 4			مستوى ثالثة Level 3			مستوى ثانية Level 2			مستوى أولى Level 1			Branches \ Study Centers	
			200-100			99-67			66-34			33-0				
المجموع	إناث	ذكور	المجموع	إناث	ذكور	المجموع	إناث	ذكور	المجموع	إناث	ذكور	المجموع	إناث	ذكور	الجنس	
Total	Female	Male	Total	Female	Male	Total	Female	Male	Total	Female	Male	Total	Female	Male	Gender	
0	0	0	0	0	0	0	0	0	0	0	0	0	0	0	فرع القدس Al-Quds Branch	
0	0	0	0	0	0	0	0	0	0	0	0	0	0	0	مركز خدمات العزيرة الدراسي Ezareyah Services Study Center	
17	17	0	6	6	0	5	5	0	1	1	0	5	5	0	فرع رام الله والبيرة Ramallah & Al-Bireh Branch	
0	0	0	0	0	0	0	0	0	0	0	0	0	0	0	فرع أريحا Jericho Branch	
15	13	2	2	2	0	3	3	0	3	2	1	7	6	1	فرع نابلس Nablus Branch	
0	0	0	0	0	0	0	0	0	0	0	0	0	0	0	فرع طوباس Tubas Branch	
10	9	1	4	4	0	1	1	0	2	1	1	3	3	0	فرع قلقيلية Qalqilya Branch	
0	0	0	0	0	0	0	0	0	0	0	0	0	0	0	فرع سلفيت Salfet Branch	
0	0	0	0	0	0	0	0	0	0	0	0	0	0	0	مركز خدمات بديا الدراسي Bedy Services Study Center	
9	8	1	1	1	0	2	2	0	0	0	0	6	5	1	فرع طولكرم Tulkarm Branch	
34	29	5	8	6	2	6	5	1	5	5	0	15	13	2	فرع جنين Jenin Branch	
0	0	0	0	0	0	0	0	0	0	0	0	0	0	0	فرع بيت لحم Bethlehem Branch	
19	17	2	7	6	1	5	5	0	0	0	0	7	6	1	فرع الخليل Hebron Branch	
0	0	0	0	0	0	0	0	0	0	0	0	0	0	0	فرع دورا Dora Branch	
0	0	0	0	0	0	0	0	0	0	0	0	0	0	0	فرع يطا Yatta Branch	
0	0	0	0	0	0	0	0	0	0	0	0	0	0	0	فرع غزة Gaza Branch	
0	0	0	0	0	0	0	0	0	0	0	0	0	0	0	فرع الوسطى Al-Wosta Branch	
0	0	0	0	0	0	0	0	0	0	0	0	0	0	0	فرع خان يونس Khanyounis Branch	
0	0	0	0	0	0	0	0	0	0	0	0	0	0	0	فرع رفح Rafah Branch	
0	0	0	0	0	0	0	0	0	0	0	0	0	0	0	فرع شمال غزة North Gaza Branch	
104	93	11	28	25	3	22	21	1	11	9	2	43	38	5	المجموع Total	

تخصص العلوم مطروح في الفروع التالية (رام الله ، نابلس ، طوباس ، قلقيلية ، جنين ، طولكرم ، الخليل) .

عدد الطلبة حسب المستوى الدراسي															الفروع / المراكز الدراسية	
المجموع Total			مستوى رابعة Level 4			مستوى ثالثة Level 3			مستوى ثانيا Level 2			مستوى اولى Level 1			Branches \ Study Centers	
			200-100			99-67			66-34			33-0				
المجموع	إناث	ذكور	المجموع	إناث	ذكور	المجموع	إناث	ذكور	المجموع	إناث	ذكور	المجموع	إناث	ذكور	الجنس	
Total	Female	Male	Total	Female	Male	Total	Female	Male	Total	Female	Male	Total	Female	Male	Gender	
0	0	0	0	0	0	0	0	0	0	0	0	0	0	0	فرع القدس Al-Quds Branch	
0	0	0	0	0	0	0	0	0	0	0	0	0	0	0	مركز خدمات العزيرة الدراسي Ezareyah Services Study Center	
2	2	0	0	0	0	0	0	0	0	0	0	2	2	0	فرع رام الله والبيرة Ramallah & Al-Bireh Branch	
0	0	0	0	0	0	0	0	0	0	0	0	0	0	0	فرع أريحا Jericho Branch	
1	1	0	0	0	0	0	0	0	0	0	0	1	1	0	فرع نابلس Nablus Branch	
0	0	0	0	0	0	0	0	0	0	0	0	0	0	0	فرع طوباس Tubas Branch	
0	0	0	0	0	0	0	0	0	0	0	0	0	0	0	فرع قلقيلية Qalqilya Branch	
0	0	0	0	0	0	0	0	0	0	0	0	0	0	0	فرع سلفيت Salfet Branch	
0	0	0	0	0	0	0	0	0	0	0	0	0	0	0	مركز خدمات بديا الدراسي Bedyia Services Study Center	
0	0	0	0	0	0	0	0	0	0	0	0	0	0	0	فرع طولكرم Tulkarm Branch	
1	1	0	0	0	0	0	0	0	0	0	0	1	1	0	فرع جنين Jenin Branch	
1	0	1	0	0	0	1	0	1	0	0	0	0	0	0	فرع بيت لحم Bethlehem Branch	
0	0	0	0	0	0	0	0	0	0	0	0	0	0	0	فرع الخليل Hebron Branch	
0	0	0	0	0	0	0	0	0	0	0	0	0	0	0	فرع دورا Dora Branch	
1	0	1	0	0	0	0	0	0	0	0	0	1	0	1	فرع يطا Yatta Branch	
0	0	0	0	0	0	0	0	0	0	0	0	0	0	0	فرع غزة Gaza Branch	
0	0	0	0	0	0	0	0	0	0	0	0	0	0	0	فرع الوسطى Al-Wosta Branch	
0	0	0	0	0	0	0	0	0	0	0	0	0	0	0	فرع خان يونس Khanyounis Branch	
0	0	0	0	0	0	0	0	0	0	0	0	0	0	0	فرع رفح Rafah Branch	
0	0	0	0	0	0	0	0	0	0	0	0	0	0	0	فرع شمال غزة North Gaza Branch	
6	4	2	0	0	0	1	0	1	0	0	0	5	4	1	المجموع Total	

جامعة القدس المفتوحة

AL-Quds Open University

توزيع الطلبة في كلية الآداب حسب التخصص والفرع / المركز الدراسي و الجنس

Distribution Of Students In Arts Faculty By Specialization , Branches \ Study Centers , Gender

الدورة الصيفية الثانية من العام الجامعي 2017/2016

" 1164 "

Specialization التخصص															الفروع / المراكز الدراسية Branches \ Study Centers الجنس Gender
المجموع			غير متخصص			التاريخ			اللغة الانجليزية وادابها			اللغة العربية وادابها			
Total			Not Specialized			History			English Language & Literature			Arabic Language & Literature			
المجموع	إناث	ذكور	المجموع	إناث	ذكور	المجموع	إناث	ذكور	المجموع	إناث	ذكور	المجموع	إناث	ذكور	
Total	Female	Male	Total	Female	Male	Total	Female	Male	Total	Female	Male	Total	Female	Male	
22	18	4	2	1	1	0	0	0	10	8	2	10	9	1	Al-Quds Branch فرع القدس
4	4	0	0	0	0	0	0	0	3	3	0	1	1	0	Ezareyah Services Study Center مركز خدمات العيزرية الدراسي
112	94	18	25	19	6	0	0	0	77	69	8	10	6	4	Ramallah & Al-Bireh Branch فرع رام الله والبيرة
18	13	5	1	1	0	0	0	0	14	9	5	3	3	0	Jericho Branch فرع أريحا
152	115	37	19	13	6	0	0	0	84	64	20	49	38	11	Nablus Branch فرع نابلس
25	20	5	1	1	0	0	0	0	19	17	2	5	2	3	Tubas Branch فرع طوباس
45	38	7	2	2	0	0	0	0	25	19	6	18	17	1	Qalqilya Branch فرع قلقيلية
23	22	1	2	1	1	0	0	0	15	15	0	6	6	0	Salfet Branch فرع سلفيت
31	31	0	2	2	0	0	0	0	23	23	0	6	6	0	Bedy Services Study Center مركز خدمات بديا الدراسي
116	100	16	13	11	2	0	0	0	68	60	8	35	29	6	Tulkarm Branch فرع طولكرم
140	119	21	27	21	6	0	0	0	83	73	10	30	25	5	Jenin Branch فرع جنين
36	27	9	7	4	3	0	0	0	24	19	5	5	4	1	Bethlehem Branch فرع بيت لحم
44	37	7	10	8	2	0	0	0	29	24	5	5	5	0	Hebron Branch فرع الخليل
12	12	0	3	3	0	0	0	0	8	8	0	1	1	0	Dora Branch فرع دورا
31	29	2	6	5	1	0	0	0	22	21	1	3	3	0	Yatta Branch فرع يطا
35	25	10	5	4	1	0	0	0	23	15	8	7	6	1	Gaza Branch فرع غزة
15	10	5	1	0	1	0	0	0	10	6	4	4	4	0	Al-Wosta Branch فرع الوسطى
18	14	4	2	1	1	0	0	0	13	11	2	3	2	1	Khanyounis Branch فرع خان يونس
27	24	3	0	0	0	0	0	0	20	17	3	7	7	0	Rafah Branch فرع رفح
34	27	7	8	7	1	0	0	0	12	11	1	14	9	5	North Gaza Branch فرع شمال غزة
940	779	161	136	104	32	0	0	0	582	492	90	222	183	39	Total المجموع

عدد الطلبة حسب المستوى الدراسي															الفروع / المراكز الدراسية	
المجموع Total			مستوى رابعة Level 4			مستوى ثالثة Level 3			مستوى ثانية Level 2			مستوى أولى Level 1			Branches \ Study Centers	
			200-100			99-67			66-34			33-0				
المجموع	إناث	ذكور	المجموع	إناث	ذكور	المجموع	إناث	ذكور	المجموع	إناث	ذكور	المجموع	إناث	ذكور	الجنس	
Total	Female	Male	Total	Female	Male	Total	Female	Male	Total	Female	Male	Total	Female	Male	Gender	
22	18	4	1	1	0	2	1	1	9	8	1	10	8	2	فرع القدس Al-Quds Branch	
4	4	0	0	0	0	0	0	0	2	2	0	2	2	0	مركز خدمات العزيرة الدراسي Ezareyah Services Study Center	
112	94	18	4	3	1	17	15	2	28	25	3	63	51	12	فرع رام الله والبيرة Ramallah & Al-Bireh Branch	
18	13	5	0	0	0	4	3	1	9	5	4	5	5	0	فرع أريحا Jericho Branch	
152	115	37	1	0	1	6	3	3	39	27	12	106	85	21	فرع نابلس Nablus Branch	
25	20	5	0	0	0	1	1	0	1	0	1	23	19	4	فرع طوباس Tubas Branch	
45	38	7	2	2	0	5	4	1	14	14	0	24	18	6	فرع قلقيلية Qalqilya Branch	
23	22	1	0	0	0	2	2	0	5	5	0	16	15	1	فرع سلفيت Salfet Branch	
31	31	0	2	2	0	7	7	0	4	4	0	18	18	0	مركز خدمات بديا الدراسي Bedyia Services Study Center	
116	100	16	0	0	0	8	7	1	46	41	5	62	52	10	فرع طولكرم Tulkarm Branch	
140	119	21	1	0	1	9	7	2	44	40	4	86	72	14	فرع جنين Jenin Branch	
36	27	9	0	0	0	1	1	0	9	9	0	26	17	9	فرع بيت لحم Bethlehem Branch	
44	37	7	0	0	0	3	1	2	9	8	1	32	28	4	فرع الخليل Hebron Branch	
12	12	0	0	0	0	1	1	0	1	1	0	10	10	0	فرع دورا Dora Branch	
31	29	2	0	0	0	1	1	0	8	7	1	22	21	1	فرع يطا Yatta Branch	
35	25	10	1	0	1	3	2	1	4	2	2	27	21	6	فرع غزة Gaza Branch	
15	10	5	0	0	0	1	0	1	5	4	1	9	6	3	فرع الوسطى Al-Wosta Branch	
18	14	4	0	0	0	1	1	0	5	4	1	12	9	3	فرع خان يونس Khanyounis Branch	
27	24	3	0	0	0	2	1	1	12	10	2	13	13	0	فرع رفح Rafah Branch	
34	27	7	0	0	0	0	0	0	5	2	3	29	25	4	فرع شمال غزة North Gaza Branch	
940	779	161	12	8	4	74	58	16	259	218	41	595	495	100	المجموع Total	

عدد الطلبة حسب المستوى الدراسي															الفروع / المراكز الدراسية	
المجموع Total			مستوى رابعة Level 4			مستوى ثالثة Level 3			مستوى ثانية Level 2			مستوى أولى Level 1			Branches \ Study Centers	
			200-100			99-67			66-34			33-0				
المجموع	إناث	ذكور	المجموع	إناث	ذكور	المجموع	إناث	ذكور	المجموع	إناث	ذكور	المجموع	إناث	ذكور	الجنس	
Total	Female	Male	Total	Female	Male	Total	Female	Male	Total	Female	Male	Total	Female	Male	Gender	
10	9	1	1	1	0	0	0	0	4	3	1	5	5	0	فرع القدس Al-Quds Branch	
1	1	0	0	0	0	0	0	0	0	0	0	1	1	0	مركز خدمات العزيرة الدراسي Ezareyah Services Study Center	
10	6	4	0	0	0	2	2	0	2	1	1	6	3	3	فرع رام الله والبيره Ramallah & Al-Bireh Branch	
3	3	0	0	0	0	1	1	0	0	0	0	2	2	0	فرع أريحا Jericho Branch	
49	38	11	0	0	0	3	1	2	14	9	5	32	28	4	فرع نابلس Nablus Branch	
5	2	3	0	0	0	0	0	0	1	0	1	4	2	2	فرع طوباس Tubas Branch	
18	17	1	0	0	0	1	1	0	7	7	0	10	9	1	فرع قلقيلية Qalqilya Branch	
6	6	0	0	0	0	1	1	0	2	2	0	3	3	0	فرع سلفيت Salfet Branch	
6	6	0	0	0	0	0	0	0	1	1	0	5	5	0	مركز خدمات بديا الدراسي Bedyia Services Study Center	
35	29	6	0	0	0	5	5	0	14	11	3	16	13	3	فرع طولكرم Tulkarm Branch	
30	25	5	0	0	0	5	4	1	5	5	0	20	16	4	فرع جنين Jenin Branch	
5	4	1	0	0	0	0	0	0	1	1	0	4	3	1	فرع بيت لحم Bethlehem Branch	
5	5	0	0	0	0	0	0	0	3	3	0	2	2	0	فرع الخليل Hebron Branch	
1	1	0	0	0	0	1	1	0	0	0	0	0	0	0	فرع دورا Dora Branch	
3	3	0	0	0	0	0	0	0	0	0	0	3	3	0	فرع يطا Yatta Branch	
7	6	1	0	0	0	0	0	0	2	2	0	5	4	1	فرع غزة Gaza Branch	
4	4	0	0	0	0	0	0	0	2	2	0	2	2	0	فرع الوسطى Al-Wosta Branch	
3	2	1	0	0	0	0	0	0	0	0	0	3	2	1	فرع خان يونس Khanyounis Branch	
7	7	0	0	0	0	0	0	0	2	2	0	5	5	0	فرع رفح Rafah Branch	
14	9	5	0	0	0	0	0	0	2	0	2	12	9	3	فرع شمال غزة North Gaza Branch	
222	183	39	1	1	0	19	16	3	62	49	13	140	117	23	المجموع Total	

عدد الطلبة حسب المستوى الدراسي															الفروع / المراكز الدراسية	
المجموع Total			مستوى رابعة Level 4			مستوى ثالثة Level 3			مستوى ثانية Level 2			مستوى أولى Level 1			Branches \ Study Centers	
			200-100			99-67			66-34			33-0				
المجموع	إناث	ذكور	المجموع	إناث	ذكور	المجموع	إناث	ذكور	المجموع	إناث	ذكور	المجموع	إناث	ذكور	الجنس	
Total	Female	Male	Total	Female	Male	Total	Female	Male	Total	Female	Male	Total	Female	Male	Gender	
10	8	2	0	0	0	2	1	1	5	5	0	3	2	1	Al-Quds Branch فرع القدس	
3	3	0	0	0	0	0	0	0	2	2	0	1	1	0	Ezareyah Services Study Center مركز خدمات العيزرية الدراسي	
77	69	8	4	3	1	15	13	2	25	23	2	33	30	3	Ramallah & Al-Bireh Branch فرع رام الله والبيره	
14	9	5	0	0	0	3	2	1	9	5	4	2	2	0	Jericho Branch فرع أريحا	
84	64	20	1	0	1	3	2	1	23	17	6	57	45	12	Nablus Branch فرع نابلس	
19	17	2	0	0	0	1	1	0	0	0	0	18	16	2	Tubas Branch فرع طوباس	
25	19	6	2	2	0	4	3	1	6	6	0	13	8	5	Qalqilya Branch فرع قلقيلية	
15	15	0	0	0	0	1	1	0	3	3	0	11	11	0	Salfeet Branch فرع سلفيت	
23	23	0	2	2	0	7	7	0	3	3	0	11	11	0	Bedyia Services Study Center مركز خدمات بديا الدراسي	
68	60	8	0	0	0	3	2	1	30	28	2	35	30	5	Tulkarm Branch فرع طولكرم	
83	73	10	1	0	1	4	3	1	35	33	2	43	37	6	Jenin Branch فرع جنين	
24	19	5	0	0	0	1	1	0	8	8	0	15	10	5	Bethlehem Branch فرع بيت لحم	
29	24	5	0	0	0	3	1	2	6	5	1	20	18	2	Hebron Branch فرع الخليل	
8	8	0	0	0	0	0	0	0	1	1	0	7	7	0	Dora Branch فرع دورا	
22	21	1	0	0	0	1	1	0	8	7	1	13	13	0	Yatta Branch فرع يطا	
23	15	8	1	0	1	2	1	1	2	0	2	18	14	4	Gaza Branch فرع غزة	
10	6	4	0	0	0	1	0	1	3	2	1	6	4	2	Al-Wosta Branch فرع الوسطى	
13	11	2	0	0	0	1	1	0	5	4	1	7	6	1	Khanyounis Branch فرع خان يونس	
20	17	3	0	0	0	2	1	1	10	8	2	8	8	0	Rafah Branch فرع رفح	
12	11	1	0	0	0	0	0	0	2	1	1	10	10	0	North Gaza Branch فرع شمال غزة	
582	492	90	11	7	4	54	41	13	186	161	25	331	283	48	Total المجموع	

عدد الطلبة حسب المستوى الدراسي															الفروع / المراكز الدراسية	
المجموع Total			مستوى رابعة Level 4			مستوى ثالثة Level 3			مستوى ثانية Level 2			مستوى أولى Level 1			Branches \ Study Centers	
			200-100			99-67			66-34			33-0				
المجموع	إناث	ذكور	المجموع	إناث	ذكور	المجموع	إناث	ذكور	المجموع	إناث	ذكور	المجموع	إناث	ذكور	الجنس	
Total	Female	Male	Total	Female	Male	Total	Female	Male	Total	Female	Male	Total	Female	Male	Gender	
2	1	1	0	0	0	0	0	0	0	0	0	2	1	1	فرع القدس Al-Quds Branch	
0	0	0	0	0	0	0	0	0	0	0	0	0	0	0	مركز خدمات العزيرة الدراسي Ezareyah Services Study Center	
25	19	6	0	0	0	0	0	0	1	1	0	24	18	6	فرع رام الله والبيره Ramallah & Al-Bireh Branch	
1	1	0	0	0	0	0	0	0	0	0	0	1	1	0	فرع أريحا Jericho Branch	
19	13	6	0	0	0	0	0	0	2	1	1	17	12	5	فرع نابلس Nablus Branch	
1	1	0	0	0	0	0	0	0	0	0	0	1	1	0	فرع طوباس Tubas Branch	
2	2	0	0	0	0	0	0	0	1	1	0	1	1	0	فرع قلقيلية Qalqilya Branch	
2	1	1	0	0	0	0	0	0	0	0	0	2	1	1	فرع سلفيت Salfeet Branch	
2	2	0	0	0	0	0	0	0	0	0	0	2	2	0	مركز خدمات بديا الدراسي Bedyia Services Study Center	
13	11	2	0	0	0	0	0	0	2	2	0	11	9	2	فرع طولكرم Tulkarm Branch	
27	21	6	0	0	0	0	0	0	4	2	2	23	19	4	فرع جنين Jenin Branch	
7	4	3	0	0	0	0	0	0	0	0	0	7	4	3	فرع بيت لحم Bethlehem Branch	
10	8	2	0	0	0	0	0	0	0	0	0	10	8	2	فرع الخليل Hebron Branch	
3	3	0	0	0	0	0	0	0	0	0	0	3	3	0	فرع دورا Dora Branch	
6	5	1	0	0	0	0	0	0	0	0	0	6	5	1	فرع يطا Yatta Branch	
5	4	1	0	0	0	1	1	0	0	0	0	4	3	1	فرع غزة Gaza Branch	
1	0	1	0	0	0	0	0	0	0	0	0	1	0	1	فرع الوسطى Al-Wosta Branch	
2	1	1	0	0	0	0	0	0	0	0	0	2	1	1	فرع خان يونس Khanyounis Branch	
0	0	0	0	0	0	0	0	0	0	0	0	0	0	0	فرع رفح Rafah Branch	
8	7	1	0	0	0	0	0	0	1	1	0	7	6	1	فرع شمال غزة North Gaza Branch	
136	104	32	0	0	0	1	1	0	11	8	3	124	95	29	المجموع Total	

جامعة القدس المفتوحة

AL-Quds Open University

توزيع الطلبة في تخصص دبلوم التأهيل التربوي حسب الفروع / المراكز الدراسية و الجنس

Distribution Of Students In Educational Qualification Diploma Specialization By Branches \ Study Centers , Gender

الدورة الصيفية الثانية من العام الجامعي 2016/2017

" 1164 "

Educational Qualification Diploma دبلوم التأهيل التربوي						الفروع / المراكز الدراسية			Branches \ Study Centers الجنس Gender
المجموع			الجدد			القدامى			
Total			New			Old			
المجموع	إناث	ذكور	المجموع	إناث	ذكور	المجموع	إناث	ذكور	
Total	Female	Male	Total	Female	Male	Total	Female	Male	
3	3	0	0	0	0	3	3	0	Al-Quds Branch فرع القدس
2	2	0	0	0	0	2	2	0	Ezareyah Services Study Center مركز خدمات العيزرية الدراسي
11	11	0	0	0	0	11	11	0	Ramallah & Al-Bireh Branch فرع رام الله والبيرة
2	2	0	0	0	0	2	2	0	Jericho Branch فرع أريحا
15	15	0	0	0	0	15	15	0	Nablus Branch فرع نابلس
2	2	0	0	0	0	2	2	0	Tubas Branch فرع طوباس
2	2	0	0	0	0	2	2	0	Qalqilya Branch فرع قلقيلية
1	1	0	0	0	0	1	1	0	Salfeet Branch فرع سلفيت
3	3	0	0	0	0	3	3	0	Bedya Services Study Center مركز خدمات بديا الدراسي
7	7	0	0	0	0	7	7	0	Tulkarm Branch فرع طولكرم
14	14	0	0	0	0	14	14	0	Jenin Branch فرع جنين
13	12	1	0	0	0	13	12	1	Bethlehem Branch فرع بيت لحم
13	11	2	0	0	0	13	11	2	Hebron Branch فرع الخليل
9	9	0	0	0	0	9	9	0	Dora Branch فرع دورا
2	2	0	0	0	0	2	2	0	Yatta Branch فرع يطا
27	19	8	0	0	0	27	19	8	Gaza Branch فرع غزة
10	10	0	0	0	0	10	10	0	Al-Wosta Branch فرع الوسطى
6	5	1	0	0	0	6	5	1	Khanyounis Branch فرع خان يونس
11	9	2	0	0	0	11	9	2	Rafah Branch فرع رفح
16	10	6	0	0	0	16	10	6	North Gaza Branch فرع شمال غزة
169	149	20	0	0	0	169	149	20	Total المجموع

Distribution of Students In Educational Qualification Diploma Specialization By Branches \ Study Centers , Academic Level , Gender

الدورة الصيفية الثانية من العام الجامعي 2017/2016

" 1164 "

عدد الطلبة حسب المستوى الدراسي															الفروع / المراكز الدراسية	
المجموع Total			مستوى رابعة Level 4			مستوى ثالثة Level 3			مستوى ثانية Level 2			مستوى أولى Level 1			Branches \ Study Centers	
			200-100			99-67			66-34			33-0				
المجموع	إناث	ذكور	المجموع	إناث	ذكور	المجموع	إناث	ذكور	المجموع	إناث	ذكور	المجموع	إناث	ذكور	الجنس	
Total	Female	Male	Total	Female	Male	Total	Female	Male	Total	Female	Male	Total	Female	Male	Gender	
3	3	0	0	0	0	0	0	0	0	0	0	3	3	0	فرع القدس Al-Quds Branch	
2	2	0	0	0	0	0	0	0	0	0	0	2	2	0	مركز خدمات العيزرية الدراسي Ezareyah Services Study Center	
11	11	0	0	0	0	0	0	0	0	0	0	11	11	0	فرع رام الله والبيرة Ramallah & Al-Bireh Branch	
2	2	0	0	0	0	0	0	0	0	0	0	2	2	0	فرع أريحا Jericho Branch	
15	15	0	0	0	0	0	0	0	0	0	0	15	15	0	فرع نابلس Nablus Branch	
2	2	0	0	0	0	0	0	0	0	0	0	2	2	0	فرع طوباس Tubas Branch	
2	2	0	0	0	0	0	0	0	0	0	0	2	2	0	فرع قلقيلية Qalqilya Branch	
1	1	0	0	0	0	0	0	0	0	0	0	1	1	0	فرع سلفيت Salfet Branch	
3	3	0	0	0	0	0	0	0	0	0	0	3	3	0	مركز خدمات بديا الدراسي Bedy Services Study Center	
7	7	0	0	0	0	0	0	0	0	0	0	7	7	0	فرع طولكرم Tulkarm Branch	
14	14	0	0	0	0	0	0	0	0	0	0	14	14	0	فرع جنين Jenin Branch	
13	12	1	0	0	0	0	0	0	0	0	0	13	12	1	فرع بيت لحم Bethlehem Branch	
13	11	2	0	0	0	0	0	0	0	0	0	13	11	2	فرع الخليل Hebron Branch	
9	9	0	0	0	0	0	0	0	0	0	0	9	9	0	فرع دورا Dora Branch	
2	2	0	0	0	0	0	0	0	0	0	0	2	2	0	فرع يافا Yatta Branch	
27	19	8	0	0	0	0	0	0	0	0	0	27	19	8	فرع غزة Gaza Branch	
10	10	0	0	0	0	0	0	0	0	0	0	10	10	0	فرع الوسطى Al-Wosta Branch	
6	5	1	0	0	0	0	0	0	0	0	0	6	5	1	فرع خان يونس Khanyounis Branch	
11	9	2	0	0	0	0	0	0	0	0	0	11	9	2	فرع رفح Rafah Branch	
16	10	6	0	0	0	0	0	0	0	0	0	16	10	6	فرع شمال غزة North Gaza Branch	
169	149	20	0	0	0	0	0	0	0	0	0	169	149	20	المجموع Total	

جامعة القدس المفتوحة

AL-Quds Open University

توزيع الطلبة في السنة التحضيرية حسب المستوى الاكاديمي و الجنس

Distribution Of Students In Continuous Education - Preparing Year By Academic Level , Gender

الدورة الصيفية الثانية من العام الجامعي 2017/2016

" 1164 "

عدد الطلبة حسب المستوى الدراسي												عدد الطلبة القدامى والجدد									السنة التحضيرية			
المجموع Total			مستوى رابعة Level 4			مستوى ثالثة Level 3			مستوى ثانية Level 2			مستوى أولى Level 1			المجموع			جدد			قدامى			Preparing Year
المجموع	إناث	ذكور	المجموع	إناث	ذكور	المجموع	إناث	ذكور	المجموع	إناث	ذكور	المجموع	إناث	ذكور	المجموع	إناث	ذكور	المجموع	إناث	ذكور	المجموع	إناث	ذكور	الجنس
Total	Female	Male	Total	Female	Male	Total	Female	Male	Total	Female	Male	Total	Female	Male	Total	Female	Male	Total	Female	Male	Total	Female	Male	Gender
1	1	0	0	0	0	0	0	0	0	0	0	1	1	0	1	1	0	0	0	0	1	1	0	السنة التحضيرية Preparing Year
1	1	0	0	0	0	0	0	0	0	0	0	1	1	0	1	1	0	0	0	0	1	1	0	Total المجموع

الطلبة المسجلين قدامى



عدد الطلبة حسب المستوى الدراسي															الفروع / المراكز الدراسية	
المجموع Total			مستوى رابعة Level 4			مستوى ثالثة Level 3			مستوى ثانية Level 2			مستوى اولى Level 1			Branches \ Study Centers	
			200-100			99-67			66-34			33-0				
المجموع	إناث	ذكور	المجموع	إناث	ذكور	المجموع	إناث	ذكور	المجموع	إناث	ذكور	المجموع	إناث	ذكور	الجنس	
Total	Female	Male	Total	Female	Male	Total	Female	Male	Total	Female	Male	Total	Female	Male	Gender	
0	0	0	0	0	0	0	0	0	0	0	0	0	0	0	Al-Quds Branch فرع القدس	
0	0	0	0	0	0	0	0	0	0	0	0	0	0	0	Ezareyah Services Study Center مركز خدمات العيزرية الدراسي	
0	0	0	0	0	0	0	0	0	0	0	0	0	0	0	Ramallah & Al-Bireh Branch فرع رام الله والبيره	
0	0	0	0	0	0	0	0	0	0	0	0	0	0	0	Jericho Branch فرع أريحا	
0	0	0	0	0	0	0	0	0	0	0	0	0	0	0	Nablus Branch فرع نابلس	
0	0	0	0	0	0	0	0	0	0	0	0	0	0	0	Tubas Branch فرع طوباس	
0	0	0	0	0	0	0	0	0	0	0	0	0	0	0	Qalqilya Branch فرع قلقيلية	
1	1	0	0	0	0	0	0	0	0	0	0	1	1	0	Salfeet Branch فرع سلفيت	
0	0	0	0	0	0	0	0	0	0	0	0	0	0	0	Bedyia Services Study Center مركز خدمات بديا الدراسي	
0	0	0	0	0	0	0	0	0	0	0	0	0	0	0	Tulkarm Branch فرع طولكرم	
0	0	0	0	0	0	0	0	0	0	0	0	0	0	0	Jenin Branch فرع جنين	
0	0	0	0	0	0	0	0	0	0	0	0	0	0	0	Bethlehem Branch فرع بيت لحم	
0	0	0	0	0	0	0	0	0	0	0	0	0	0	0	Hebron Branch فرع الخليل	
0	0	0	0	0	0	0	0	0	0	0	0	0	0	0	Dora Branch فرع دورا	
0	0	0	0	0	0	0	0	0	0	0	0	0	0	0	Yatta Branch فرع يطا	
0	0	0	0	0	0	0	0	0	0	0	0	0	0	0	Gaza Branch فرع غزة	
0	0	0	0	0	0	0	0	0	0	0	0	0	0	0	Al-Wosta Branch فرع الوسطى	
0	0	0	0	0	0	0	0	0	0	0	0	0	0	0	Khanyounis Branch فرع خان يونس	
0	0	0	0	0	0	0	0	0	0	0	0	0	0	0	Rafah Branch فرع رفح	
0	0	0	0	0	0	0	0	0	0	0	0	0	0	0	North Gaza Branch فرع شمال غزة	
1	1	0	0	0	0	0	0	0	0	0	0	1	1	0	Total المجموع	

جامعة القدس المفتوحة

AL-Quds Open University

توزيع الطلبة حسب التخصصات في الكلية والمستوى الأكاديمي و الجنس

Distribution Of Students In Faculty By Specialization , Academic Level , Gender

الدورة الصيفية الثانية من العام الجامعي 2017/2016

" 1164 "

عدد الطلبة حسب المستوى الدراسي												عدد الطلبة القدامى والجدد									التخصص								
المجموع Total			مستوى رابعة Level 4			مستوى ثلثة Level 3			مستوى ثانية Level 2			مستوى اولى Level 1			المجموع			جدد			قدامى			Specialization					
إناث	ذكور	المجموع	إناث	ذكور	المجموع	إناث	ذكور	المجموع	إناث	ذكور	المجموع	إناث	ذكور	المجموع	إناث	ذكور	المجموع	إناث	ذكور	المجموع	إناث	ذكور	المجموع	إناث	ذكور	المجموع	الجنس		
Total	Female	Male	Total	Female	Male	Total	Female	Male	Total	Female	Male	Total	Female	Male	Total	Female	Male	Total	Female	Male	Total	Female	Male	Total	Female	Male	Gender		
472	274	198	115	74	41	61	34	27	55	28	27	241	138	103	472	274	198	0	0	0	472	274	198	Computer Information Systems	انظمة المعلومات الحاسوبية				
295	167	128	66	41	25	31	10	21	42	22	20	156	94	62	295	167	128	0	0	0	295	167	128	Information and Communication Technology	تكنولوجيا المعلومات و الاتصالات				
0	0	0	0	0	0	0	0	0	0	0	0	0	0	0	0	0	0	0	0	0	0	0	0	0	0	0	Computer science / Technology and Web	علم الحاسوب/ تقنيات الويب	
41	37	4	0	0	0	4	4	0	18	17	1	19	16	3	41	37	4	0	0	0	41	37	4	Science	علوم				
211	191	20	0	0	0	15	12	3	43	38	5	153	141	12	211	191	20	0	0	0	211	191	20	Mathematics	رياضيات				
27	12	15	0	0	0	0	0	0	2	1	1	25	11	14	27	12	15	0	0	0	27	12	15	Not Specialized	غير متخصص				
0	0	0	0	0	0	0	0	0	0	0	0	0	0	0	0	0	0	0	0	0	0	0	0	0	0	0	Agriculture	الزراعة	
4	3	1	2	1	1	0	0	0	2	2	0	0	0	0	4	3	1	0	0	0	4	3	1	Rural Development	التنمية الريفية				
86	31	55	13	5	8	12	7	5	12	2	10	49	17	32	86	31	55	0	0	0	86	31	55	Plant Production and Protection	الإنتاج النباتي والوقاية				
0	0	0	0	0	0	0	0	0	0	0	0	0	0	0	0	0	0	0	0	0	0	0	0	0	0	0	Animal Production	الإنتاج الحيواني	
0	0	0	0	0	0	0	0	0	0	0	0	0	0	0	0	0	0	0	0	0	0	0	0	0	0	0	Not Specialized	غير المتخصص	
35	20	15	10	4	6	7	6	1	11	6	5	7	4	3	35	20	15	0	0	0	35	20	15	Social Development	التنمية الاجتماعية				
684	582	102	94	80	14	89	73	16	160	144	16	341	285	56	684	582	102	0	0	0	684	582	102	Special Education	التربية الخاصة				
1243	848	395	290	217	73	216	144	72	250	174	76	487	313	174	1243	848	395	0	0	0	1243	848	395	Social Work	الخدمة الاجتماعية				
138	94	44	44	28	16	14	11	3	30	19	11	50	36	14	138	94	44	0	0	0	138	94	44	Local Community Development	تنمية المجتمع المحلي				
30	30	0	0	0	0	6	6	0	7	7	0	17	17	0	30	30	0	0	0	0	30	30	0	Child Care	رعاية الطفل				
0	0	0	0	0	0	0	0	0	0	0	0	0	0	0	0	0	0	0	0	0	0	0	0	0	0	0	Not Specialized	غير المتخصص	
30	16	14	1	0	1	5	3	2	9	5	4	15	8	7	30	16	14	0	0	0	30	16	14	New Media	الإعلام الجديد				
0	0	0	0	0	0	0	0	0	0	0	0	0	0	0	0	0	0	0	0	0	0	0	0	0	0	0	Not Specialized	غير المتخصص	
2833	1679	1154	616	376	240	564	342	222	595	342	253	1058	619	439	2833	1679	1154	0	0	0	2833	1679	1154	Business Administration	إدارة الأعمال				
106	78	28	36	25	11	20	17	3	14	10	4	36	26	10	106	78	28	0	0	0	106	78	28	Economics	الاقتصاد				
3107	1485	1622	601	258	343	571	251	320	651	314	337	1284	662	622	3107	1485	1622	0	0	0	3107	1485	1622	Accounting	المحاسبة				
817	511	306	229	147	82	138	73	65	151	98	53	299	193	106	817	511	306	0	0	0	817	511	306	Banking and Financial Sciences	العلوم المالية والمصرفية				
298	78	220	75	21	54	47	13	34	71	13	58	105	31	74	298	78	220	0	0	0	298	78	220	Marketing	التسويق				
3019	2391	628	694	509	185	618	482	136	582	481	101	1125	919	206	3019	2391	628	0	0	0	3019	2391	628	Health Management	الإدارة الصحية				
0	0	0	0	0	0	0	0	0	0	0	0	0	0	0	0	0	0	0	0	0	0	0	0	0	0	0	Not Specialized	غير المتخصص	
2182	1837	345	470	385	85	365	298	67	390	336	54	957	818	139	2182	1837	345	0	0	0	2182	1837	345	Elementary Education	المرحلة الأساسية الأولى				
599	417	182	157	109	48	126	89	37	95	67	28	221	152	69	599	417	182	0	0	0	599	417	182	Teaching Islamic Education	تعليم التربية الإسلامية				
479	390	89	171	148	23	101	81	20	50	38	12	157	123	34	479	390	89	0	0	0	479	390	89	Arabic Language and its Teaching Methods	اللغة العربية وأساليب تدريسها				
704	619	85	176	160	16	149	134	15	107	93	14	272	232	40	704	619	85	0	0	0	704	619	85	English Language and its Teaching Methods	اللغة الإنجليزية وأساليب تدريسها				
729	551	178	245	192	53	136	99	37	102	78	24	246	182	64	729	551	178	0	0	0	729	551	178	Teaching Social Studies	تعليم الاجتماعيات				
461	400	61	164	146	18	83	72	11	40	33	7	174	149	25	461	400	61	0	0	0	461	400	61	Mathematics and its Teaching Methods	الرياضيات وأساليب تدريسها				
0	0	0	0	0	0	0	0	0	0	0	0	0	0	0	0	0	0	0	0	0	0	0	0	0	0	0	0	Physics and its Teaching Methods	الفيزياء وأساليب تدريسها
0	0	0	0	0	0	0	0	0	0	0	0	0	0	0	0	0	0	0	0	0	0	0	0	0	0	0	0	Chemistry and its Teaching Methods	الكيمياء وأساليب تدريسها
0	0	0	0	0	0	0	0	0	0	0	0	0	0	0	0	0	0	0	0	0	0	0	0	0	0	0	0	Biology and its Teaching Methods	الاحياء وأساليب تدريسها
104	93	11	28	25	3	22	21	1	11	9	2	43	38	5	104	93	11	0	0	0	104	93	11	Teaching Science	تعليم العلوم				
6	4	2	0	0	0	1	0	1	0	0	0	5	4	1	6	4	2	0	0	0	6	4	2	Not Specialized	غير المتخصص				
222	183	39	1	1	0	19	16	3	62	49	13	140	117	23	222	183	39	0	0	0	222	183	39	Arabic Language & Literature	اللغة العربية وادابها				
582	492	90	11	7	4	54	41	13	186	161	25	331	283	48	582	492	90	0	0	0	582	492	90	English Language & Literature	اللغة الإنجليزية وادابها				
0	0	0	0	0	0	0	0	0	0	0	0	0	0	0	0	0	0	0	0	0	0	0	0	0	0	0	0	History	التاريخ
136	104	32	0	0	0	1	1	0	11	8	3	124	95	29	136	104	32	0	0	0	136	104	32	Not Specialized	غير متخصص				
169	149	20	0	0	0	0	0	0	0	0	0	169	149	20	169	149	20	0	0	0	169	149	20	Educational Qualification Diploma	دبلوم التأهيل التربوي				
1	1	0	0	0	0	0	0	0	0	0	0	1	1	0	1	1	0	0	0	0	1	1	0	Preparing Year	السنة التحضيرية				
19850	13767	6083	4309	2959	1350	3475	2340	1135	3759	2595	1164	8307	5873	2434	19850	13767	6083	0	0	0	19850	13767	6083	Total	المجموع				

جامعة القدس المفتوحة

AL-Quds Open University

توزيع الطلبة في الجامعة حسب الفئات العمرية و الحالة الاجتماعية و الجنس

Distribution Of Students By Age , Marital Status , Gender

الدورة الصيفية الثانية من العام الجامعي 2017/2016

" 1164 "

الحالة الاجتماعية / Marital Status															
المجموع Total			أرمل/ة Widow			مطلق/ة Divorce			متزوج/ة Married			أعزب/عزباء Single			الفئة العمرية Age
المجموع	إناث	ذكور	المجموع	إناث	ذكور	المجموع	إناث	ذكور	المجموع	إناث	ذكور	المجموع	إناث	ذكور	الجنس
Total	Female	Male	Total	Female	Male	Total	Female	Male	Total	Female	Male	Total	Female	Male	Gender
7064	5368	1696	0	0	0	2	2	0	240	235	5	6822	5131	1691	أقل من 21
9702	6375	3327	7	7	0	24	24	0	633	609	24	9038	5735	3303	21 - 25
1820	1193	627	6	6	0	30	29	1	567	482	85	1217	676	541	26 - 30
699	481	218	7	7	0	19	19	0	453	333	120	220	122	98	31 - 35
336	225	111	5	5	0	13	13	0	248	166	82	70	41	29	36 - 40
130	71	59	2	2	0	5	4	1	107	54	53	16	11	5	41 - 45
99	54	45	3	3	0	3	3	0	82	40	42	11	8	3	أكبر من 45
19850	13767	6083	30	30	0	96	94	2	2330	1919	411	17394	11724	5670	Total المجموع

جامعة القدس المفتوحة

AL-Quds Open University

توزيع الطلبة في الجامعة حسب الفئات العمرية و المهنة و الجنس

Distribution Of Students By Age , Job Status , Gender

الدورة الصيفية الثانية من العام الجامعي 2016/2017

" 1164 "

Profession / المهنة																					
Total المجموع			Others مجالات اخرى			Employee موظف			Trade التجارة			Industry الصناعة			Agriculture الزراعة			Jobless بلا مهنة			Age الفئة العمرية
المجموع	إناث	ذكور	المجموع	إناث	ذكور	المجموع	إناث	ذكور	المجموع	إناث	ذكور	المجموع	إناث	ذكور	المجموع	إناث	ذكور	المجموع	إناث	ذكور	الجنس
Total	Female	Male	Total	Female	Male	Total	Female	Male	Total	Female	Male	Total	Female	Male	Total	Female	Male	Total	Female	Male	Gender
7064	5368	1696	39	14	25	3	2	1	12	0	12	6	1	5	5	3	2	6999	5348	1651	أقل من 21
9702	6375	3327	139	45	94	7	5	2	23	4	19	13	2	11	16	8	8	9504	6311	3193	21 - 25
1820	1193	627	136	51	85	21	15	6	24	1	23	3	1	2	4	0	4	1632	1125	507	26 - 30
699	481	218	103	49	54	27	14	13	20	10	10	6	0	6	2	0	2	541	408	133	31 - 35
336	225	111	68	33	35	28	24	4	5	1	4	5	1	4	2	2	0	228	164	64	36 - 40
130	71	59	38	14	24	11	8	3	4	1	3	1	0	1	3	0	3	73	48	25	41 - 45
99	54	45	22	9	13	13	10	3	4	0	4	2	0	2	0	0	0	58	35	23	أكبر من 45
19850	13767	6083	545	215	330	110	78	32	92	17	75	36	5	31	32	13	19	19035	13439	5596	Total المجموع

جامعة القدس المفتوحة

AL-Quds Open University

توزيع الطلبة في الكلية حسب مكان الإقامة و الجنس

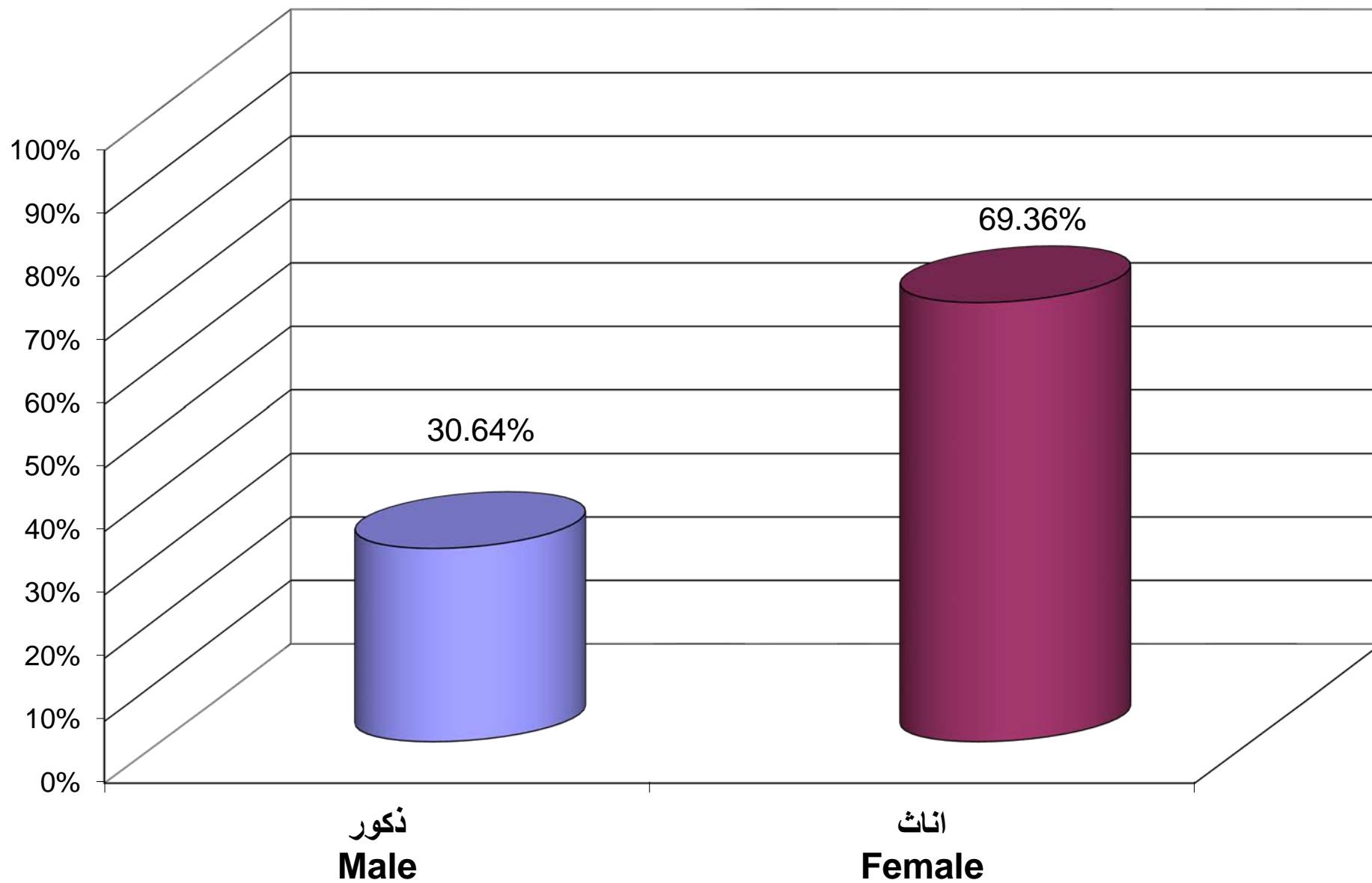
Distribution of Students By Faculty , City , Gender

الدورة الصيفية الثانية من العام الجامعي 2016/2017

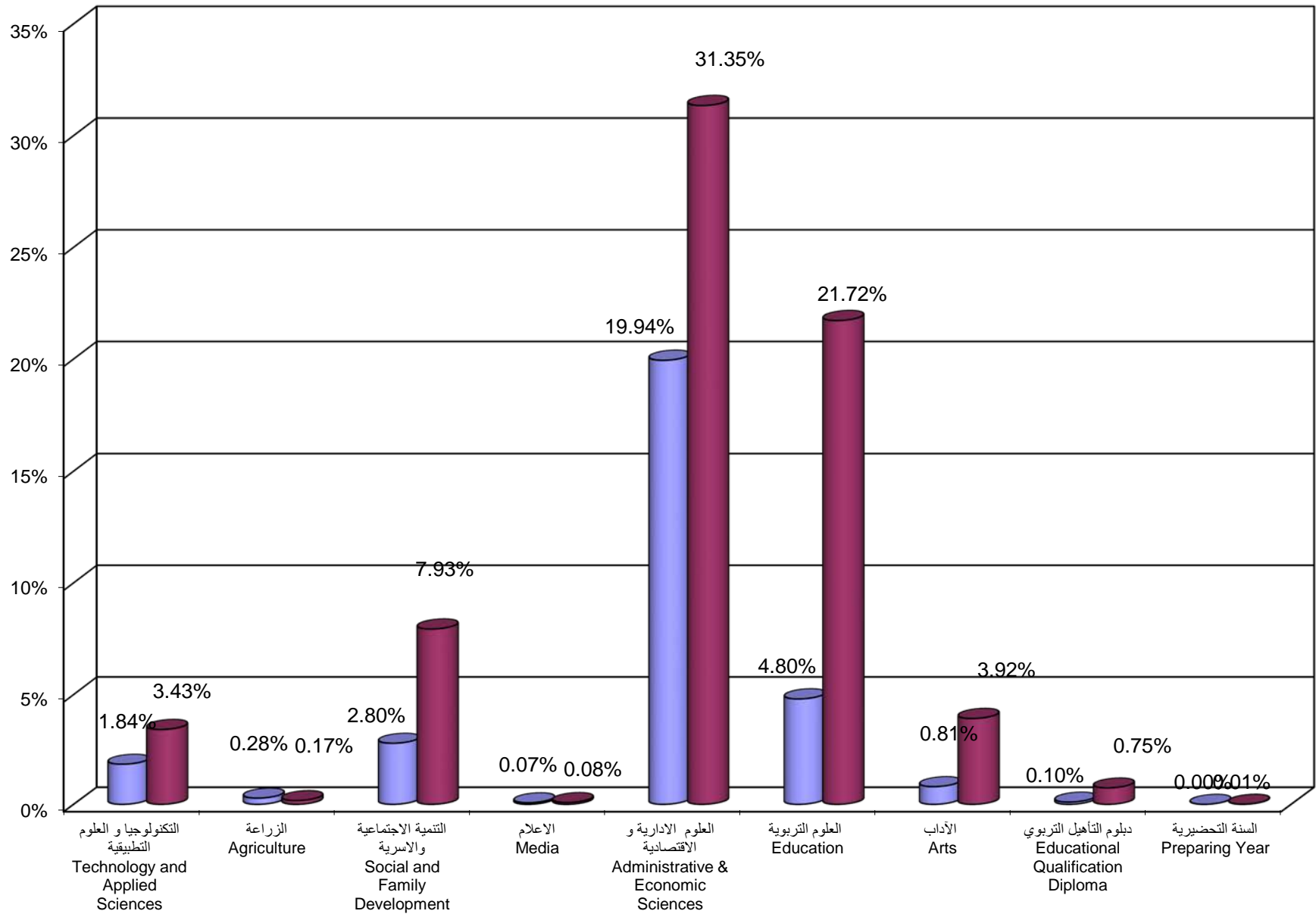
" 1164 "

المجموع العام									الطلبة الجدد									الطلبة القدامى									الكلية Faculty									
المجموع			المخيم			القرية			المدينة			المجموع			المخيم			القرية			المدينة			المجموع				المخيم			القرية			المدينة		
Total			Camp			Town			City			Total			Camp			Town			City			Total				Camp			Town			City		
المجموع	إناث	ذكور	إناث	ذكور	إناث	ذكور	إناث	ذكور	إناث	ذكور	إناث	ذكور	إناث	ذكور	إناث	ذكور	إناث	ذكور	إناث	ذكور	إناث	ذكور	إناث	ذكور	إناث	ذكور	إناث	ذكور	إناث	ذكور	إناث	ذكور	الجنس Gender			
Total	Female	Male	Female	Male	Female	Male	Female	Male	Total	Female	Male	Female	Male	Female	Male	Female	Male	Total	Female	Male	Female	Male	Female	Male	Female	Male	Female	Male	Female	Male	Total	Female	Male			
1046	681	365	23	31	358	118	299	215	0	0	0	0	0	0	0	0	0	1046	681	365	23	31	358	118	299	215	Technology and Applied Sciences	التكنولوجيا والعلوم التطبيقية								
90	34	56	1	3	16	24	17	29	0	0	0	0	0	0	0	0	0	90	34	56	1	3	16	24	17	29	Agriculture	الزراعة								
2130	1574	556	136	75	767	228	671	251	0	0	0	0	0	0	0	0	0	2130	1574	556	136	75	767	228	671	251	Social and Family Development	التنمية الاجتماعية والأسرية								
30	16	14	3	1	5	4	8	9	0	0	0	0	0	0	0	0	0	30	16	14	3	1	5	4	8	9	Media	الإعلام								
10180	6222	3958	341	272	2977	1596	2899	2087	0	0	0	0	0	0	0	0	0	10180	6222	3958	341	272	2977	1596	2899	2087	Administrative & Economic Sciences	العلوم الإدارية والاقتصادية								
5264	4311	953	334	74	1941	393	2034	484	0	0	0	0	0	0	0	0	0	5264	4311	953	334	74	1941	393	2034	484	Education	العلوم التربوية								
940	779	161	42	13	391	78	345	70	0	0	0	0	0	0	0	0	0	940	779	161	42	13	391	78	345	70	Arts	الآداب								
169	149	20	15	0	43	5	91	14	0	0	0	0	0	0	0	0	0	169	149	20	15	0	43	5	91	14	Educational Qualification Diploma	دبلوم التأهيل التربوي								
1	1	0	0	0	1	0	0	0	0	0	0	0	0	0	0	0	0	1	1	0	0	0	1	0	0	0	Preparing Year	السنة التحضيرية								
19850	13767	6083	895	469	6499	2446	6364	3159	0	0	0	0	0	0	0	0	0	19850	13767	6083	895	469	6499	2446	6364	3159	Total	المجموع								

جامعة القدس المفتوحة
نسبة توزيع الطلبة حسب الجنس
Percentage Distribution of Students By Gender

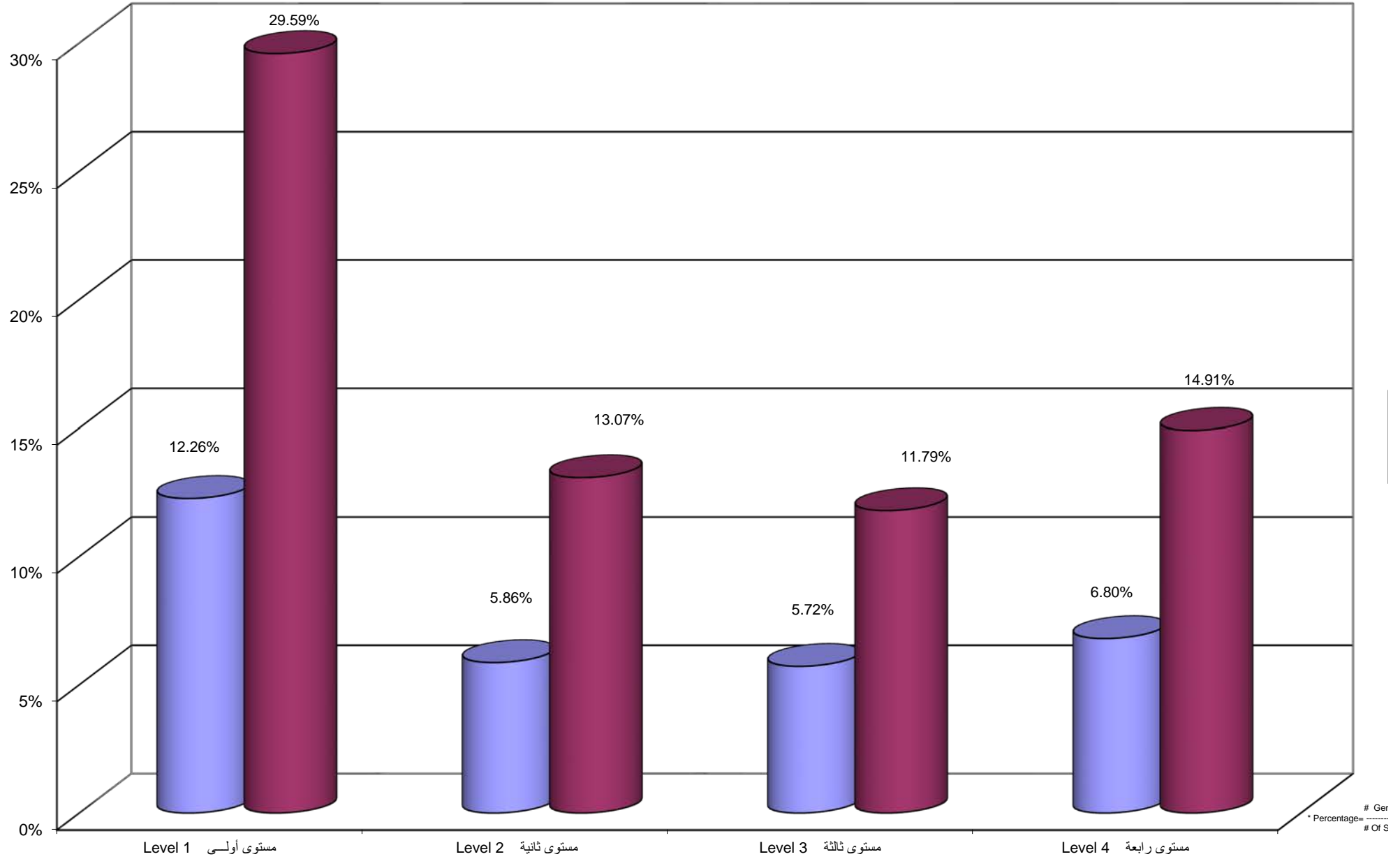


جامعة القدس المفتوحة
نسبة توزيع الطلبة حسب الكلية و الجنس
Percentage Distribution of Students By Faculty , Gender

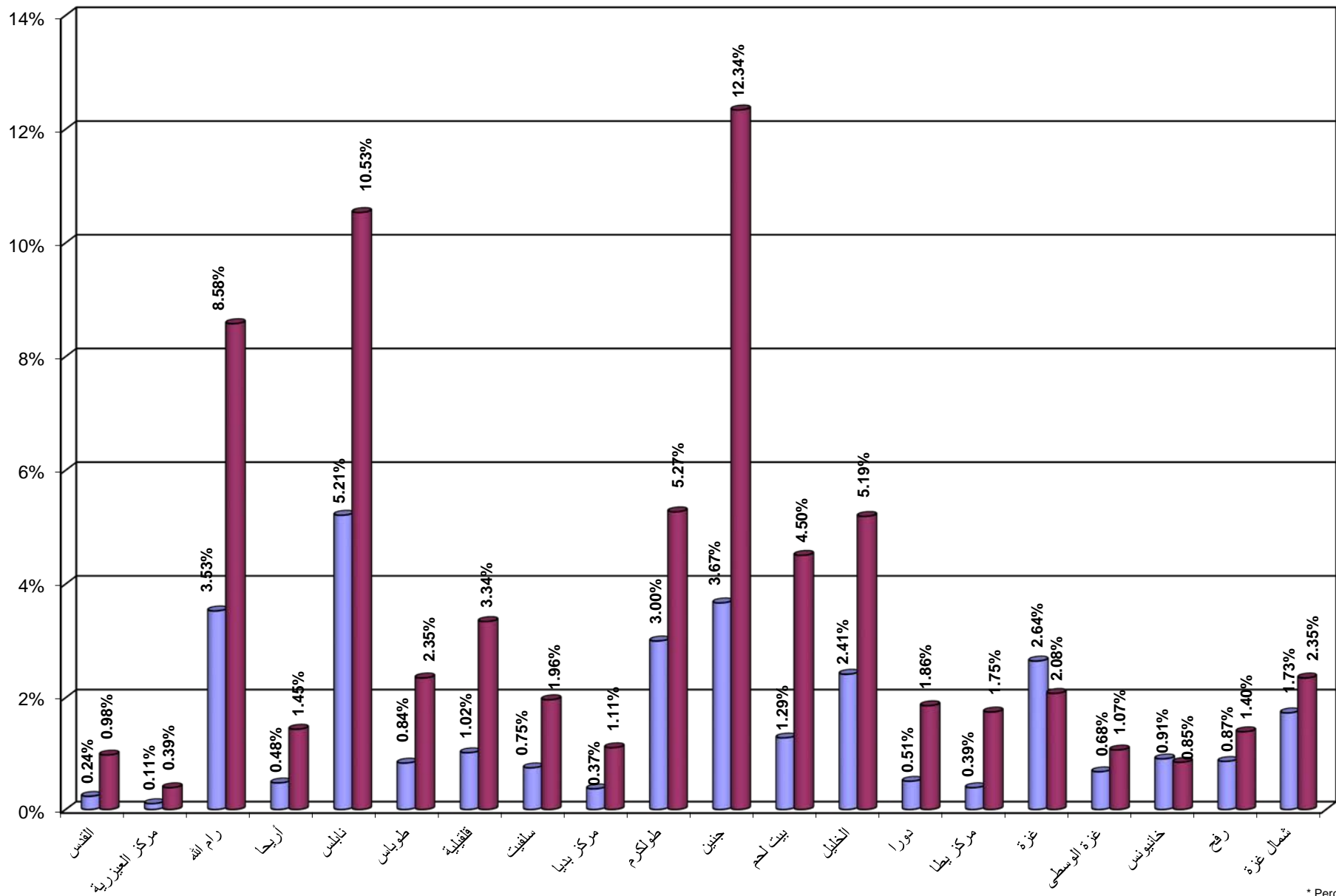


Gender
* Percentage= -----
Of Stuc

جامعة القدس المفتوحة
 نسبة توزيع الطلبة حسب الجنس و المستوى الدراسي
 Percentage Distribution of Students By Gender , Level

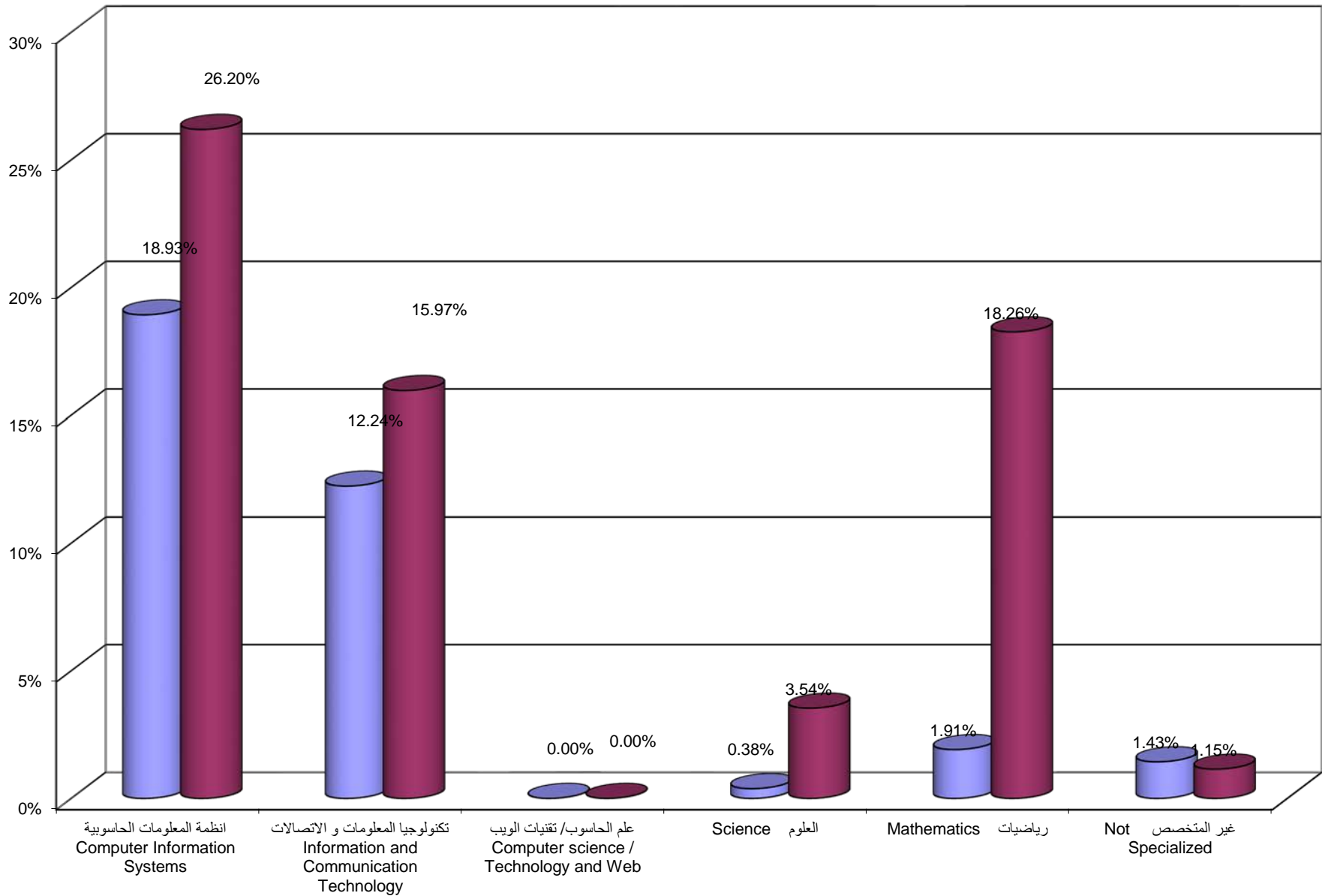


جامعة القدس المفتوحة
نسبة توزيع الطلبة حسب الفرع / المركز الدراسي و الجنس
Percentage Distribution of Students By Branch \ Study Center , Gender

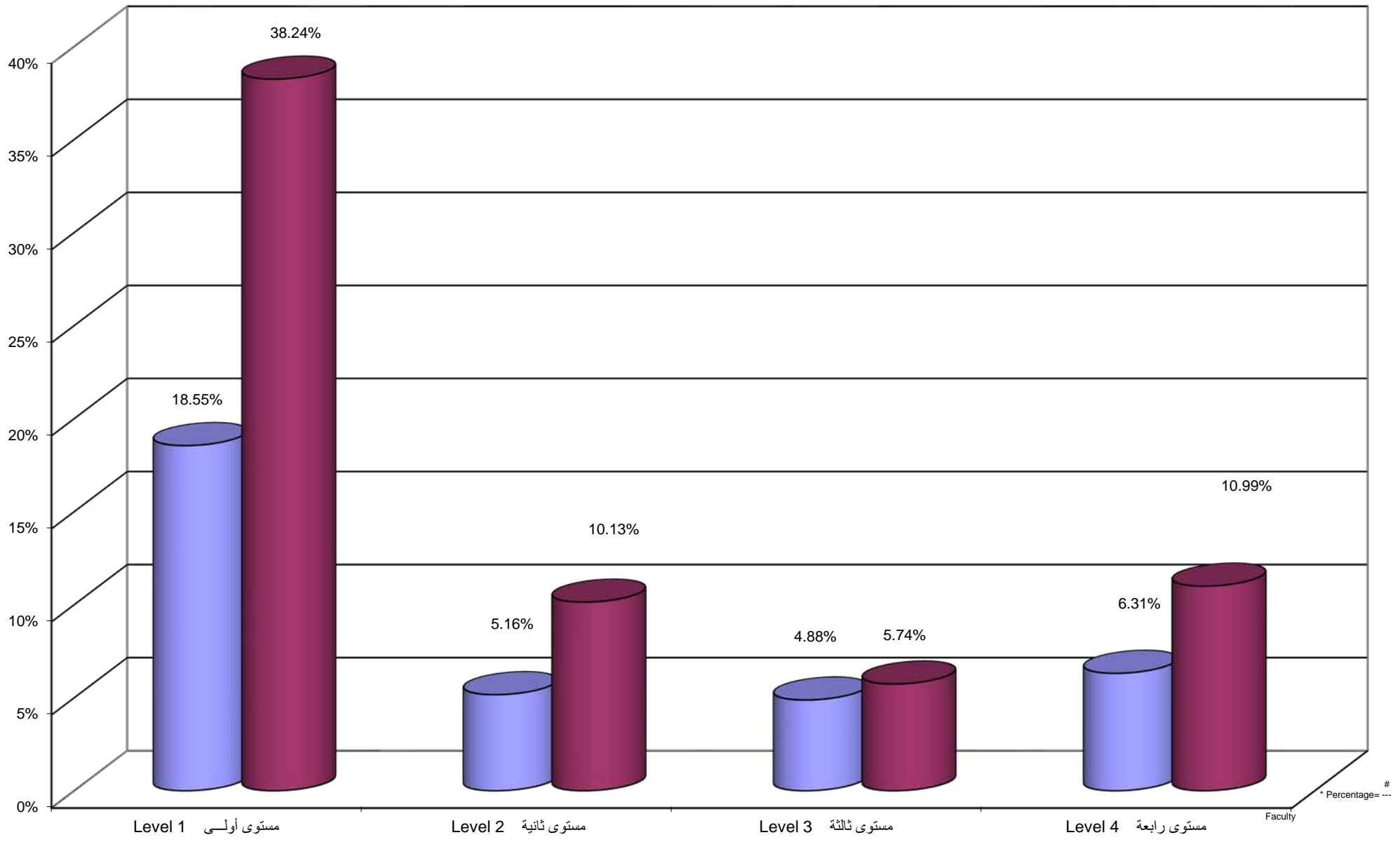


* Percentage =
Of Studen

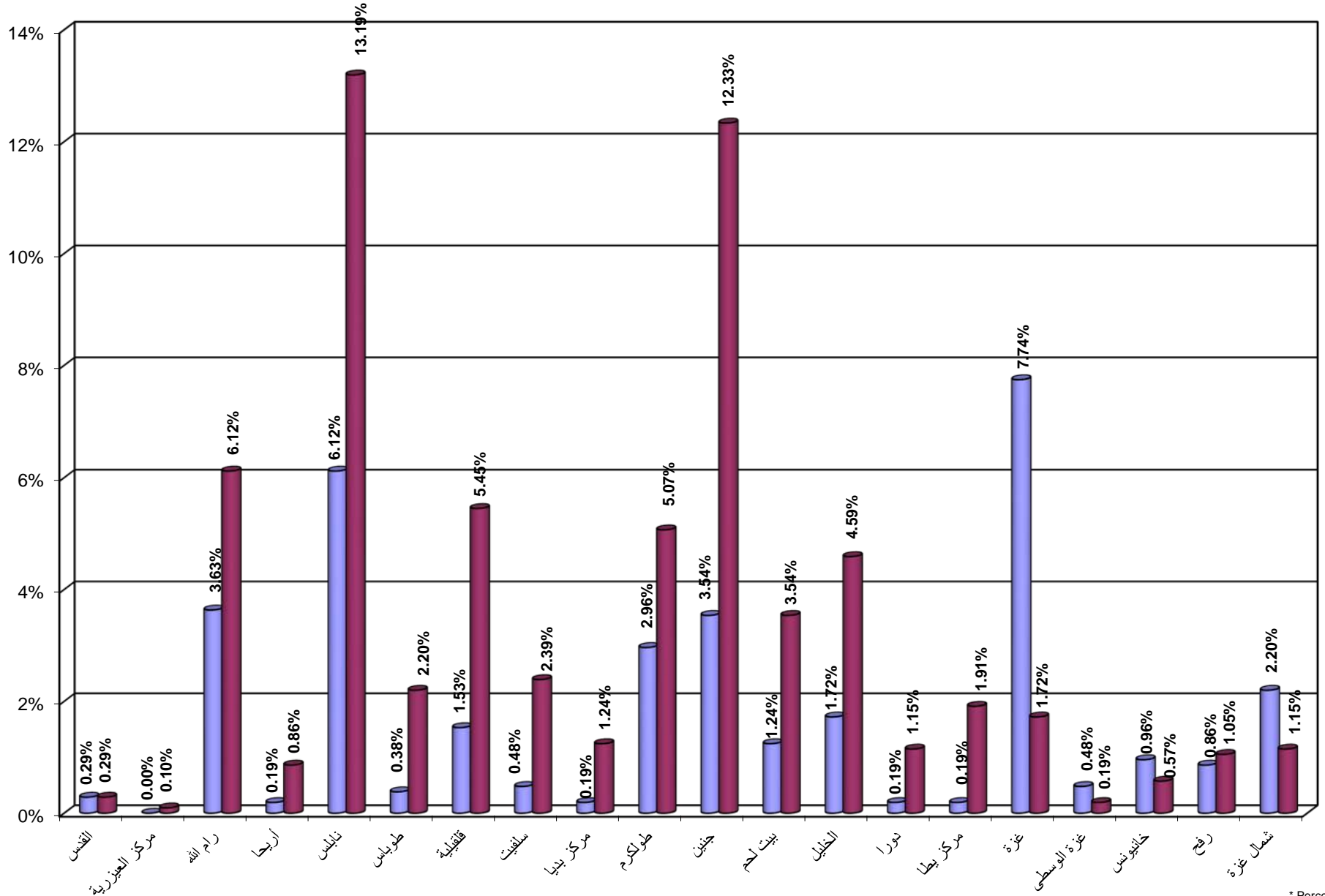
جامعة القدس المفتوحة
 نسبة توزيع الطلبة في كلية التكنولوجيا و العلوم التطبيقية حسب التخصص و الجنس
 Percentage Distribution of Students In Technology and Applied Science Faculty By Specilization , Gender



جامعة القدس المفتوحة
 نسبة توزيع الطلبة في كلية التكنولوجيا و العلوم التطبيقية حسب الجنس و المستوى الدراسي
 Percentage Distribution of Students In Technology and Applied Science Faculty By Gender , Level

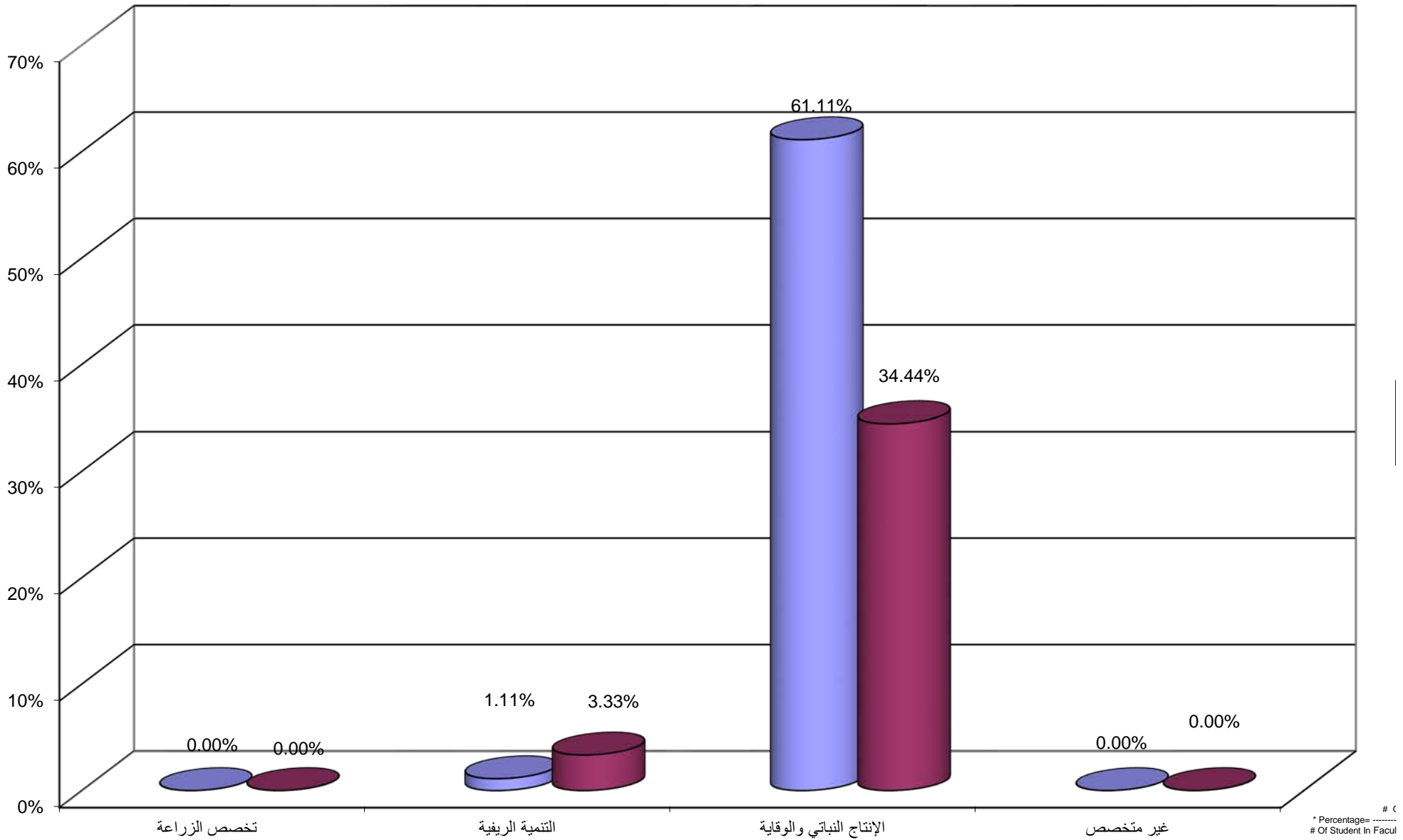


Percentage Distribution of Students In Technology and Applied Science Faculty By Branch \ Study Centers, Gender

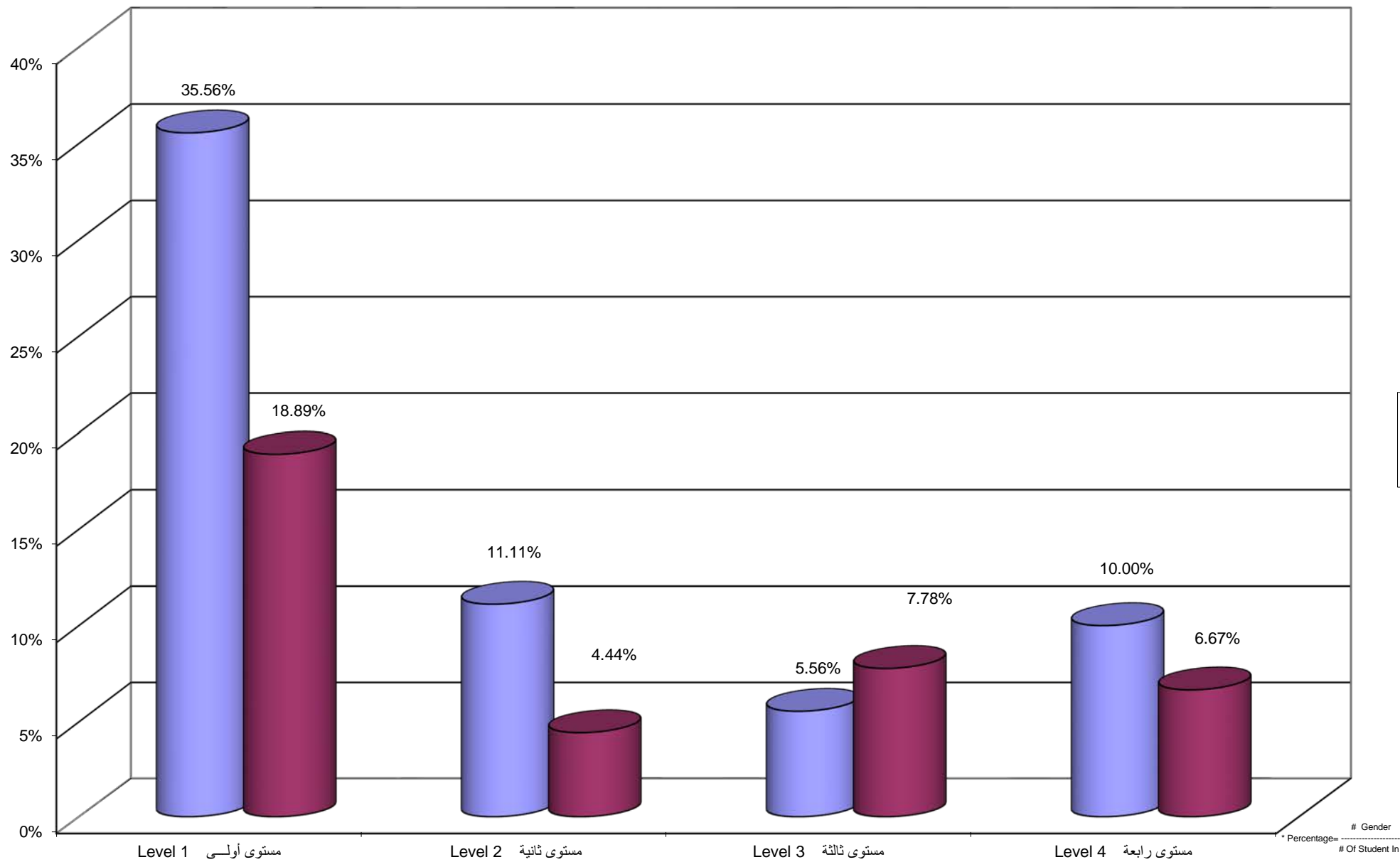


* Percentage = (# Of Student in / Total # Of Student) * 100

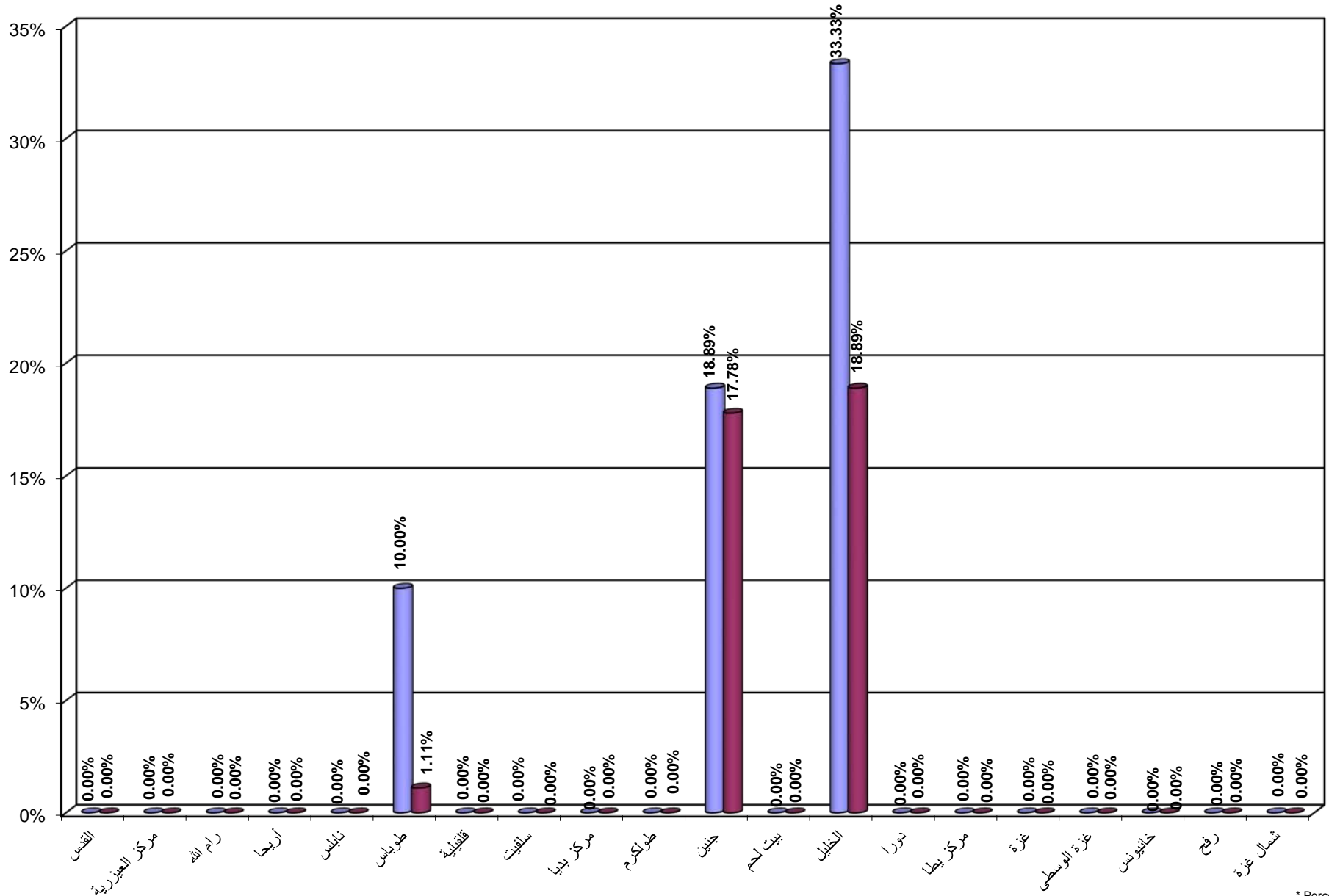
جامعة القدس المفتوحة
 نسبة توزيع الطلبة في كلية الزراعة حسب التخصص و الجنس
 Percentage Distribution of Students In Agriculture Faculty By Specilization , Gender



جامعة القدس المفتوحة
 نسبة توزيع الطلبة في كلية الزراعة حسب الجنس و المستوى الدراسي
 Percentage Distribution of Students In Agriculture Faculty By Gender , Level

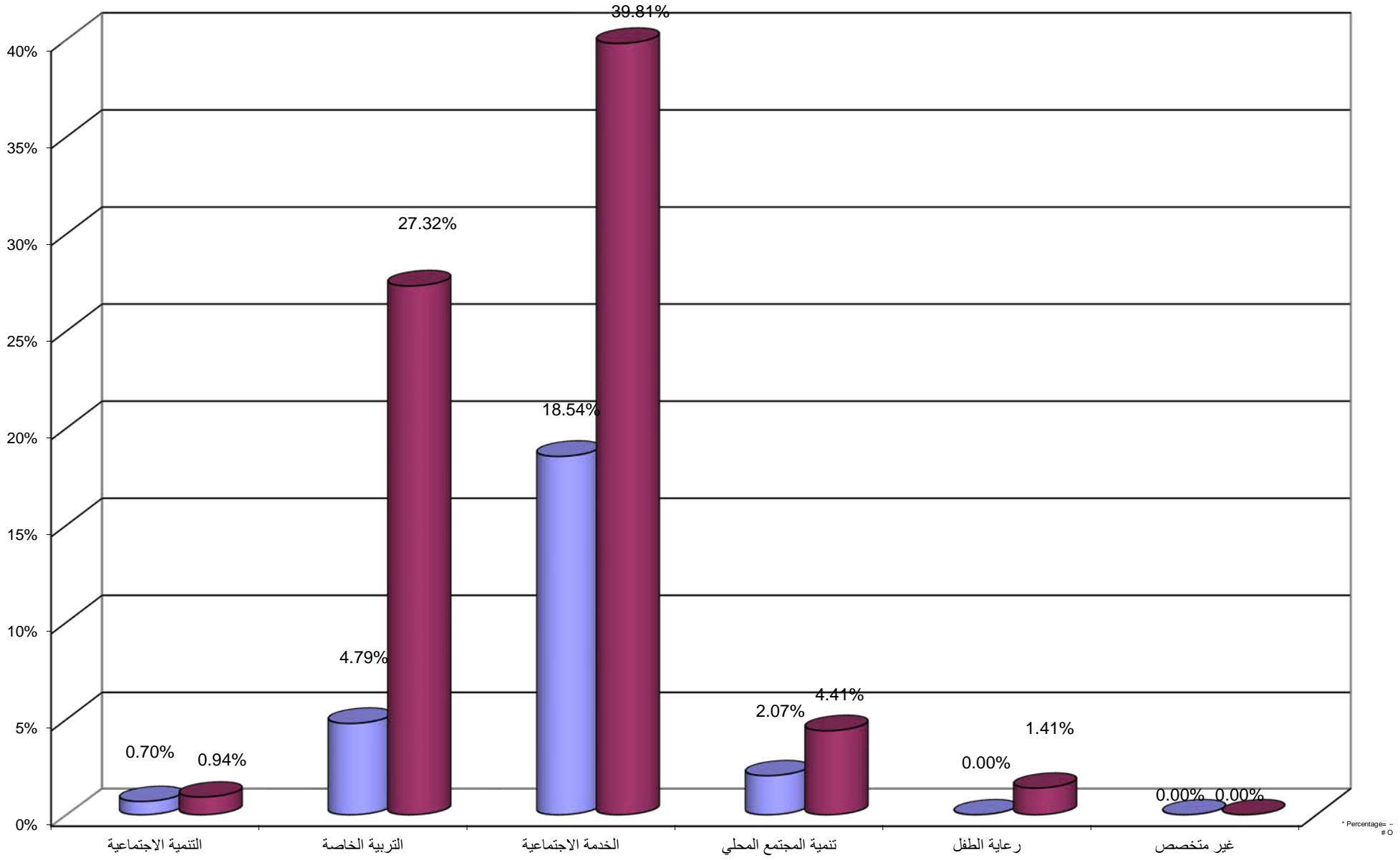


Percentage Distribution of Students In Agriculture Faculty By Branch \ Study Centers , Gender

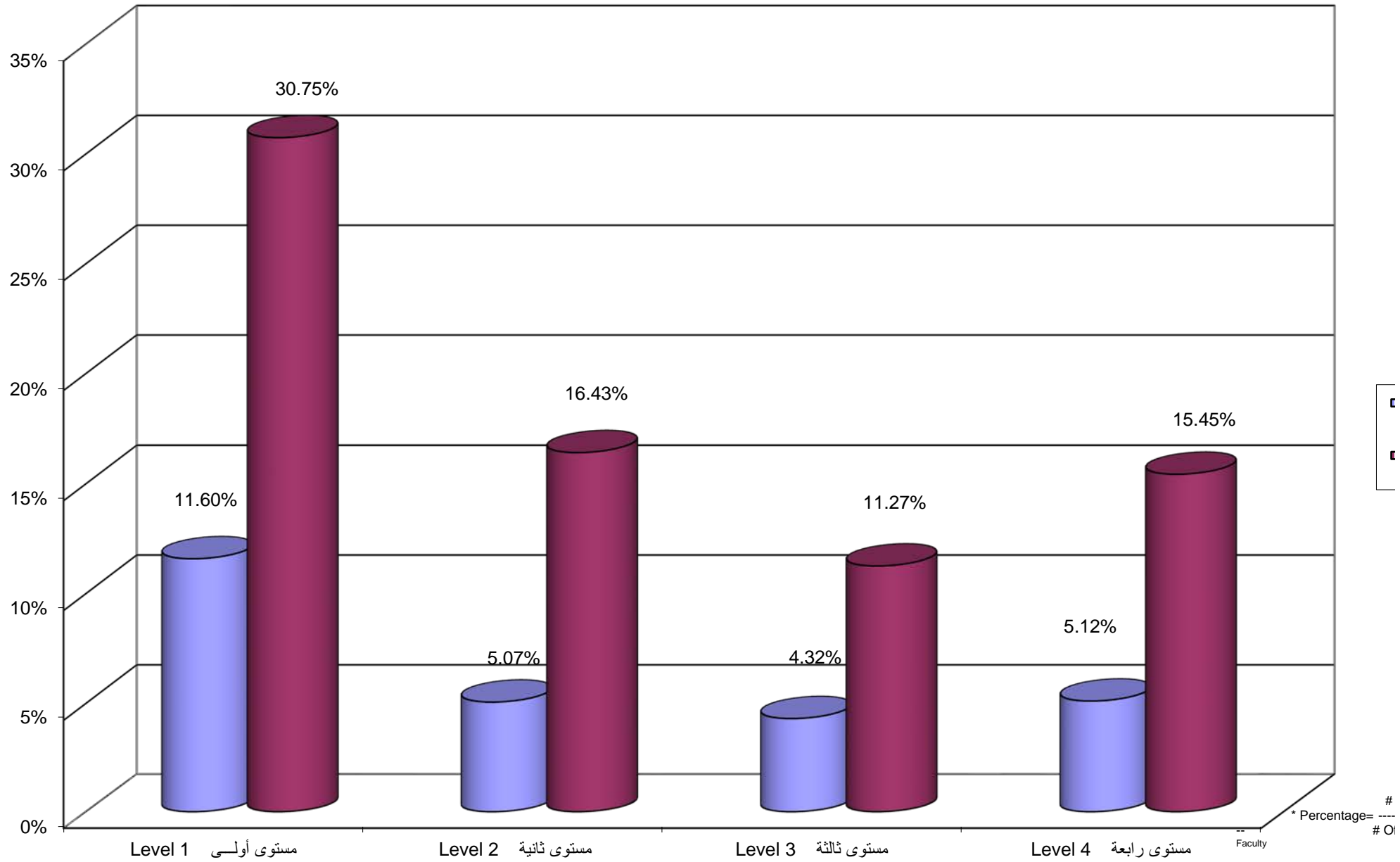


* Percentage = -
Of Student

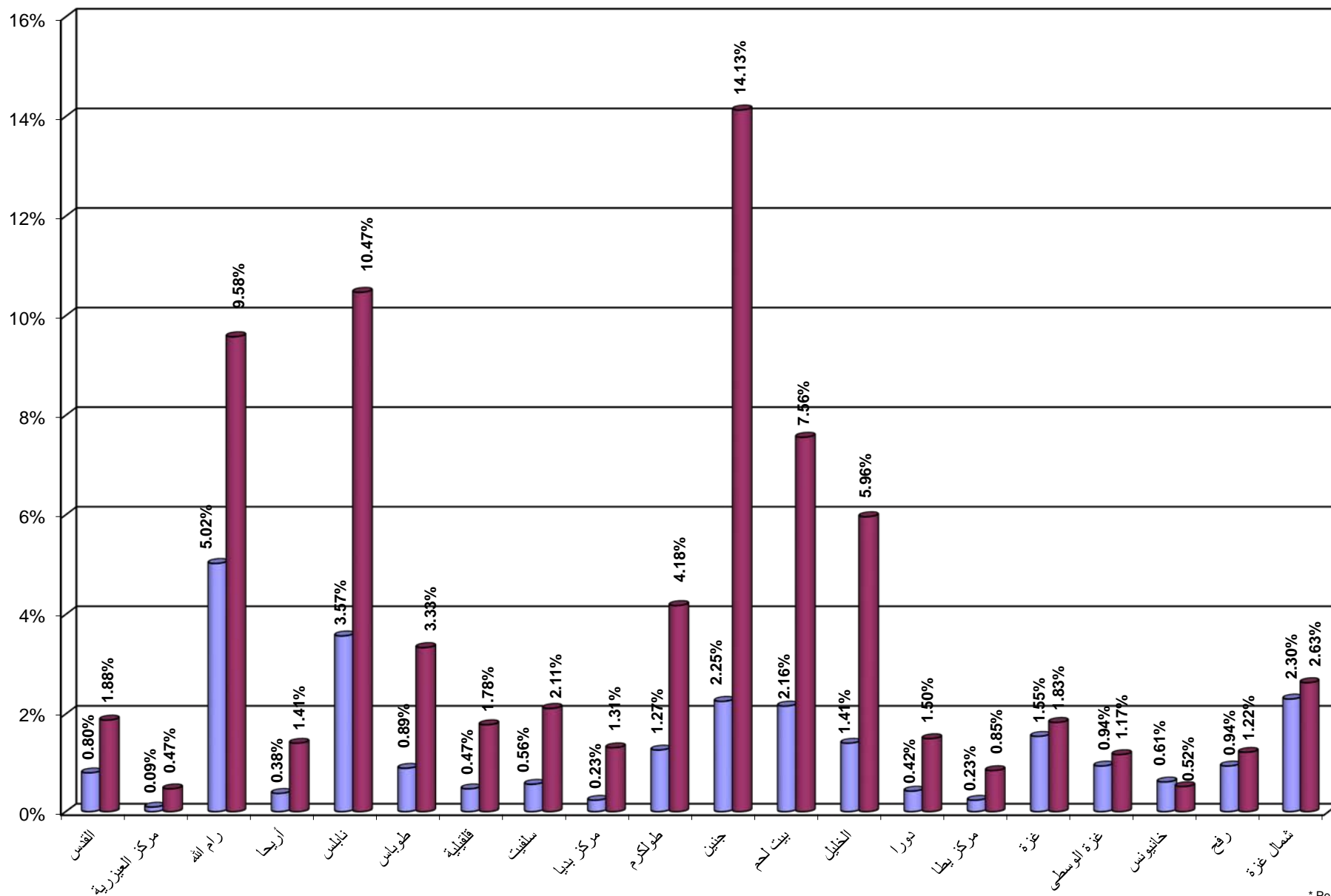
جامعة القدس المفتوحة
 نسبة توزيع الطلبة في كلية التنمية الاجتماعية و الاسرية حسب التخصص و الجنس
 Percentage Distribution of Students In Social and Family Development Faculty By Specilization , Gender



جامعة القدس المفتوحة
 نسبة توزيع الطلبة في كلية التنمية الاجتماعية و الاسرية حسب الجنس و المستوى الدراسي
 Percentage Distribution of Students In Social and Family Development Faculty By Gender , Level

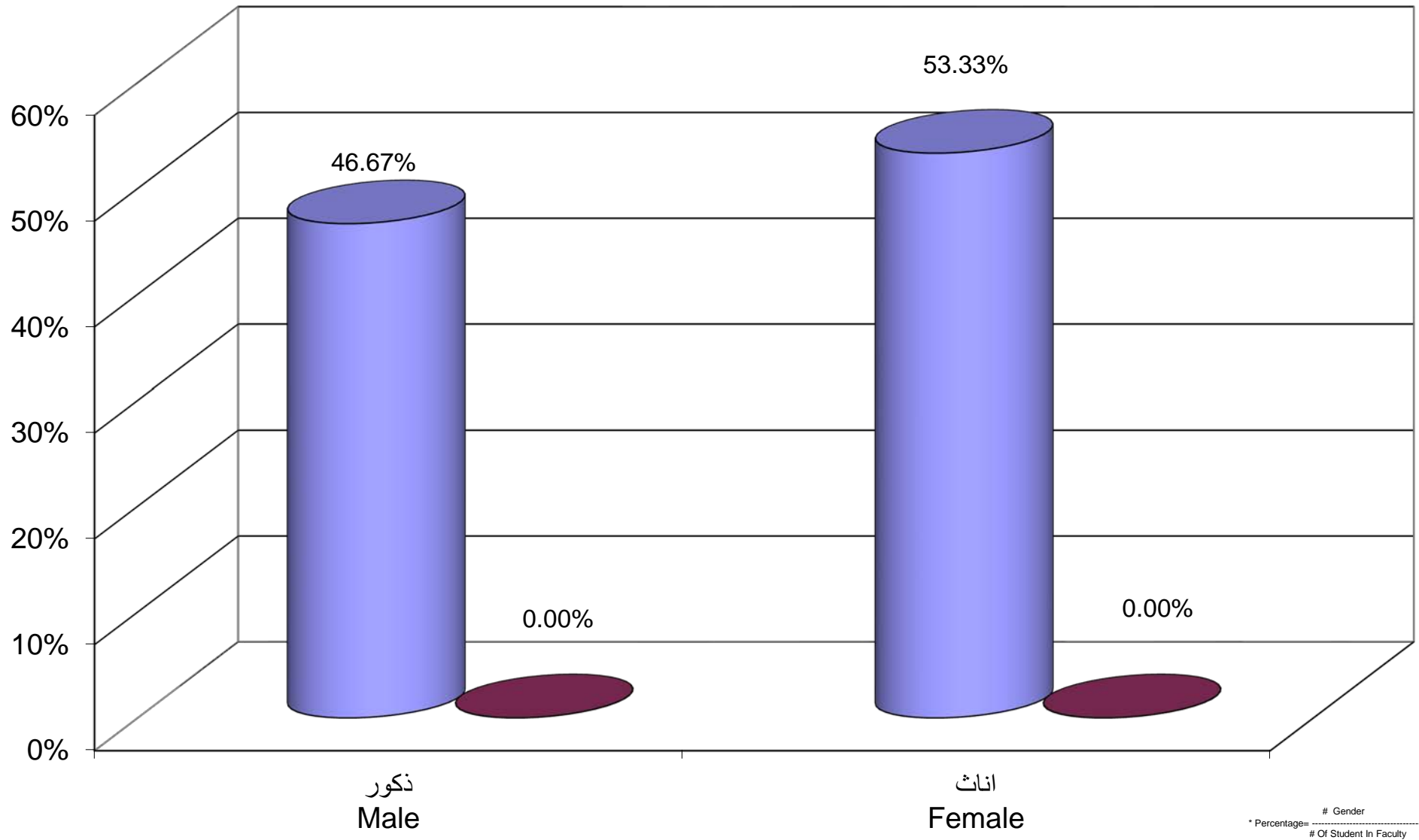


Percentage Distribution of Students In Social and Family Development Faculty By Branch \ Study Centers , Gender



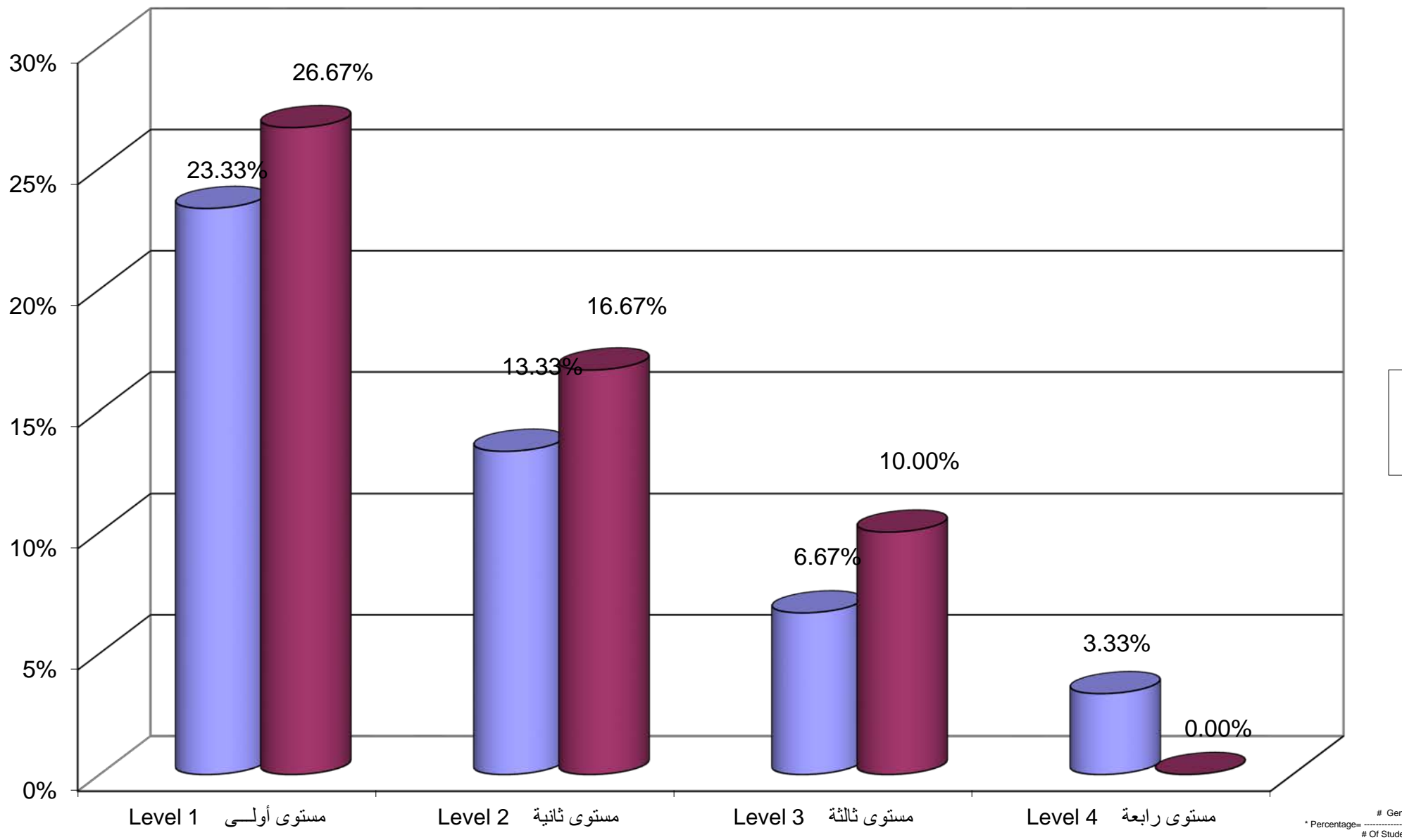
* Percentage = (# Of Student)

جامعة القدس المفتوحة
 نسبة توزيع الطلبة في كلية الاعلام حسب التخصص و الجنس
 Percentage Distribution of Students In Media Faculty By Specilization , Gender

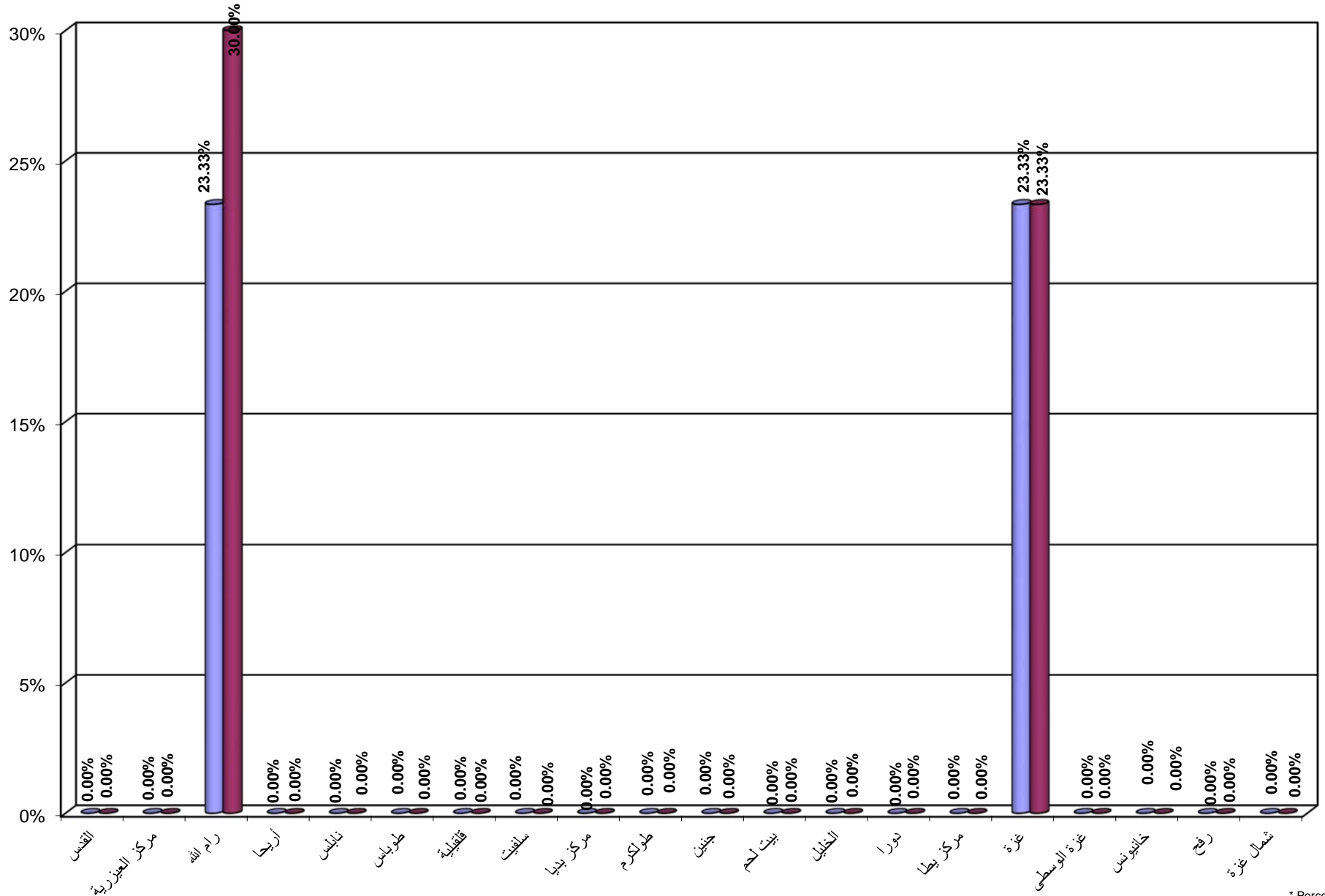


متخصص
 غير متخصص

جامعة القدس المفتوحة
 نسبة توزيع الطلبة في كلية الاعلام حسب الجنس و المستوى الدراسي
 Percentage Distribution of Students In Media Faculty By Gender , Level

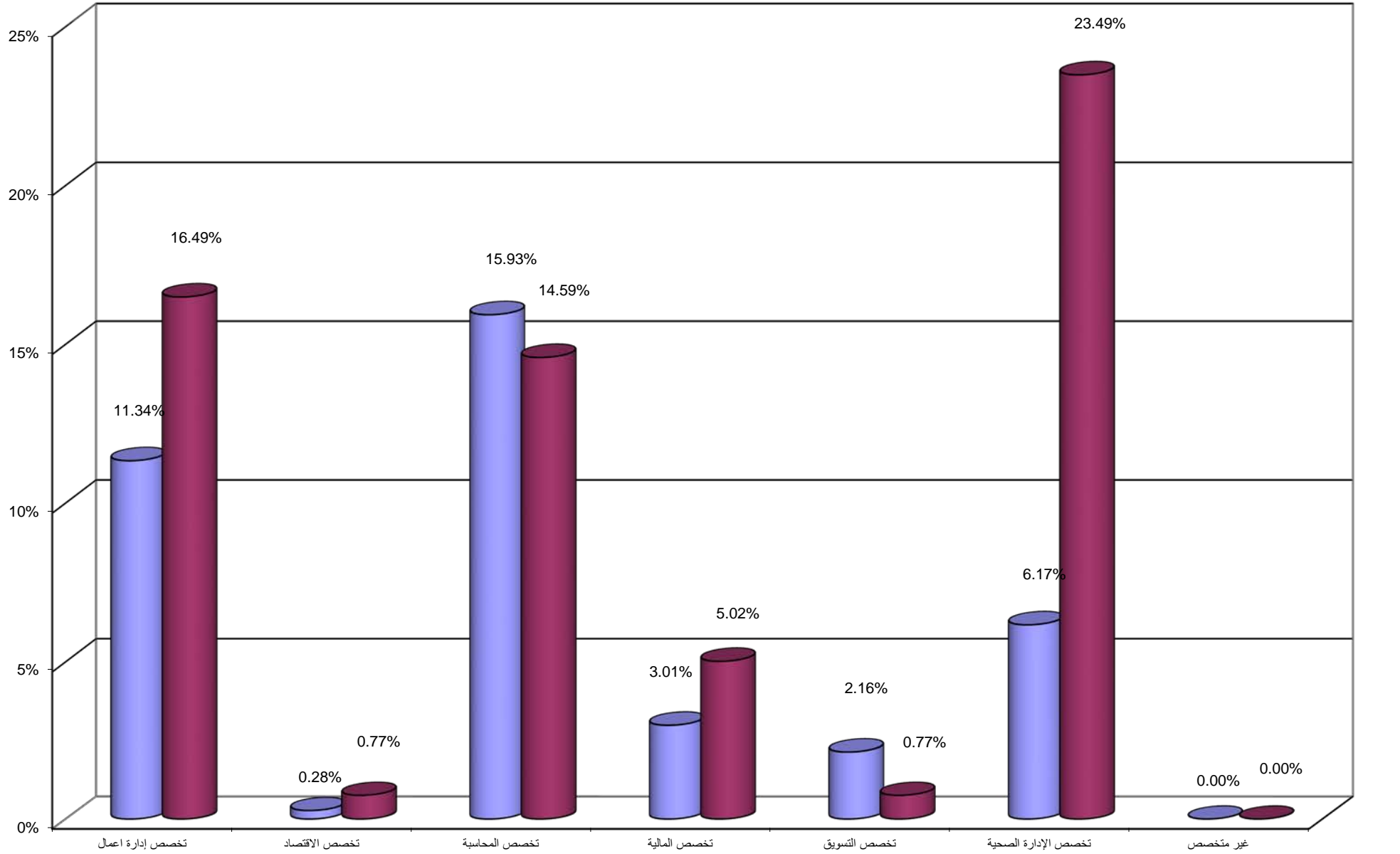


جامعة القدس المفتوحة
 نسبة توزيع الطلبة في كلية الاعلام حسب الفرع / المركز الدراسي و الجنس
 Percentage Distribution of Students In Media Faculty By Branch \ Study Centers , Gender



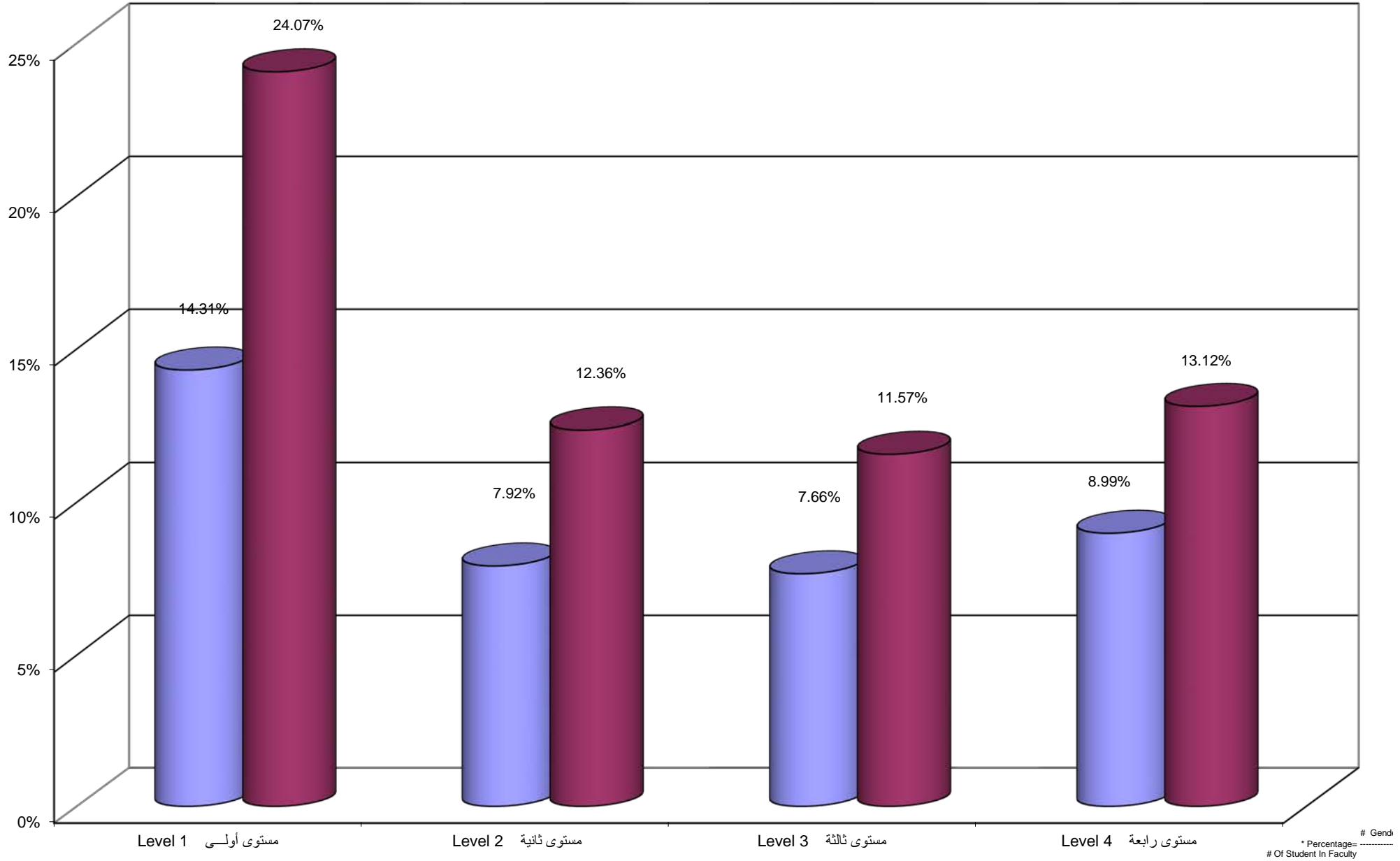
* Percentage = -
 # Of Student

Percentage Distribution of Students In Administrative and Economical Sciences Faculty By Specilization , Gender

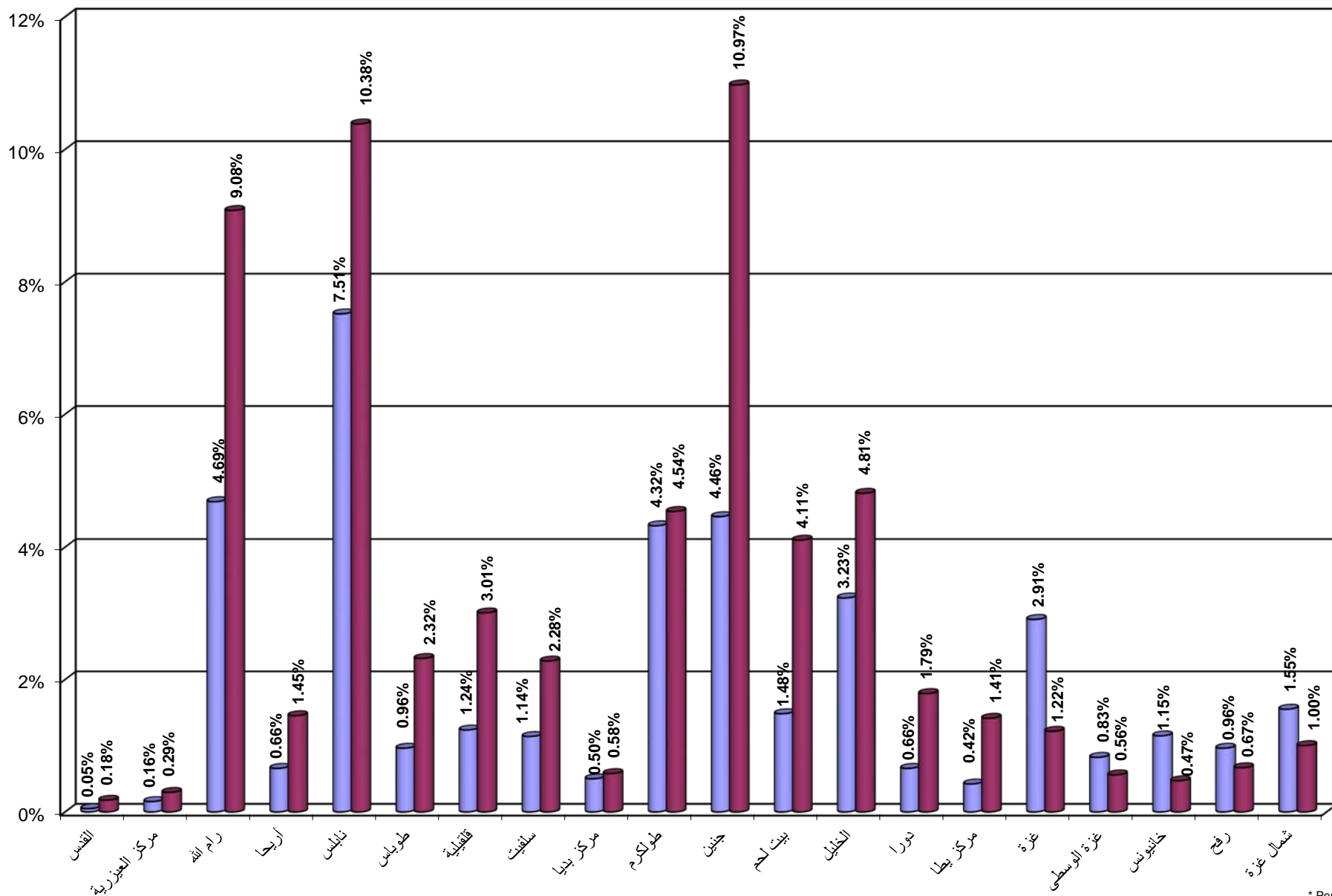


Ge
* Percentage=
Of Student In Faculty

Percentage Distribution of Students In Administrative and Economical Sciences Faculty By Gender , Level

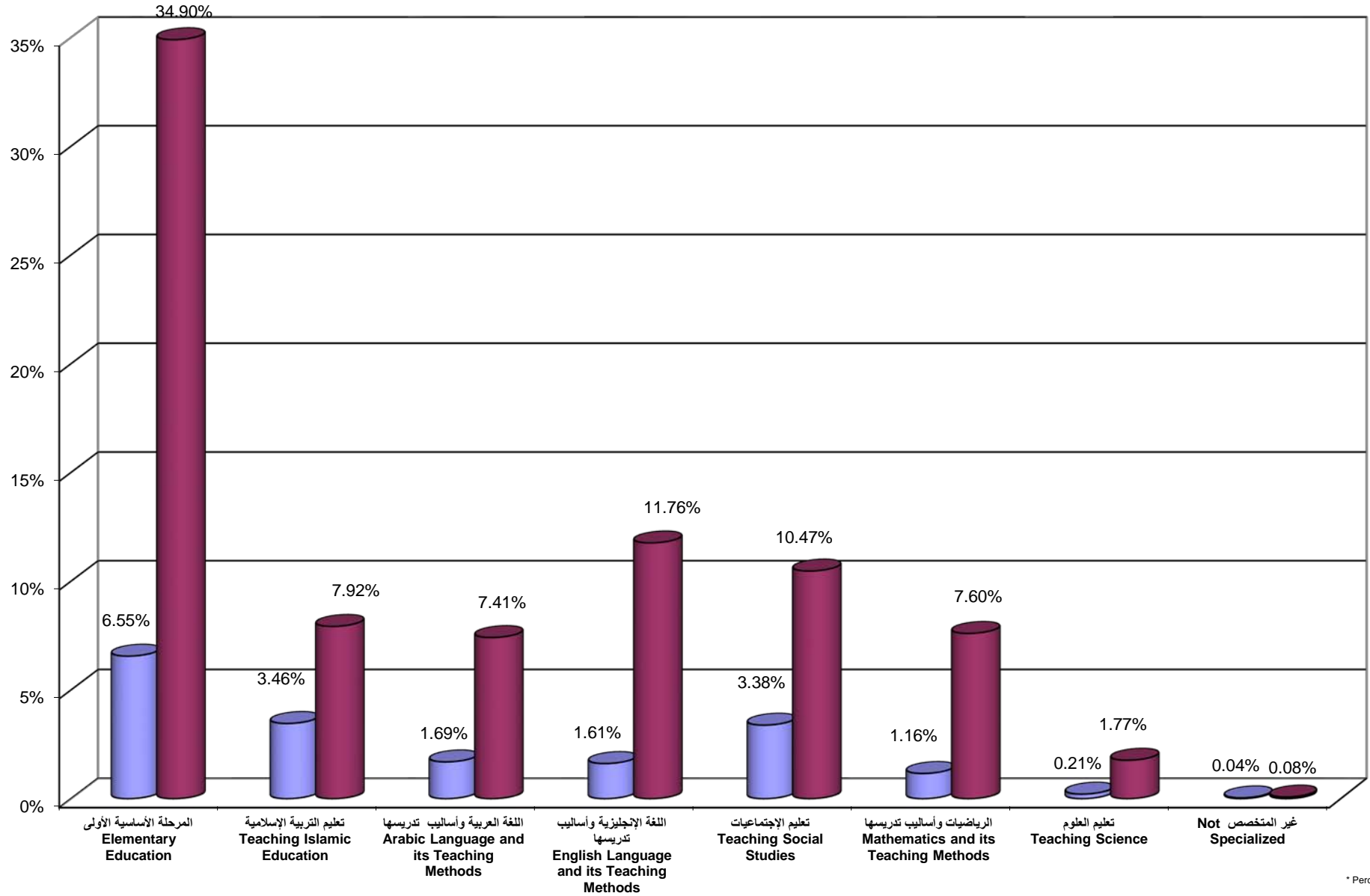


Percentage Distribution of Students In Administrative And Economical Sciences Faculty By Branch \ Centers,Gender



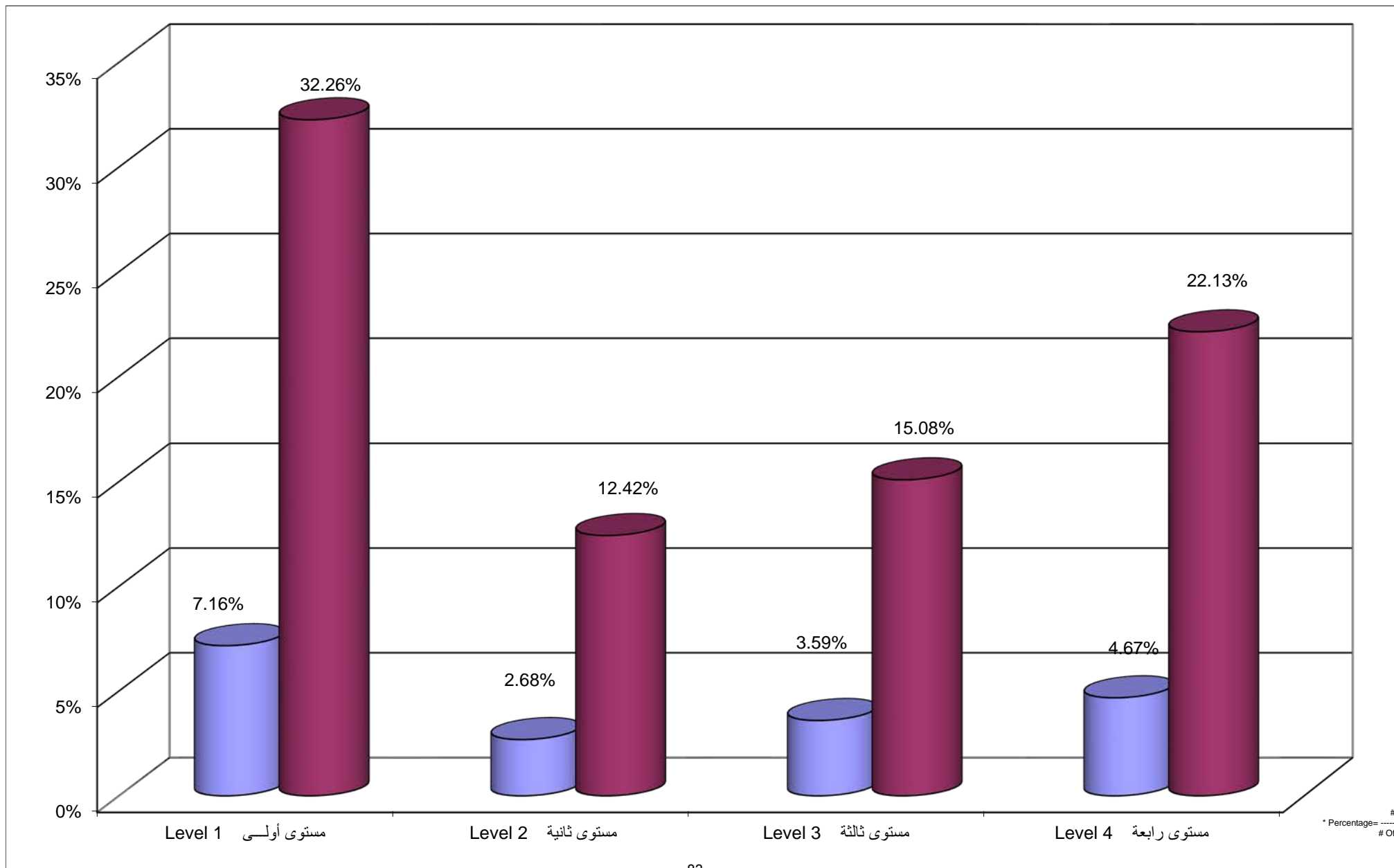
* Percentage = -
Of Student

Percentage Distribution of Students In Educational Sciences Faculty By Specialization , Gender

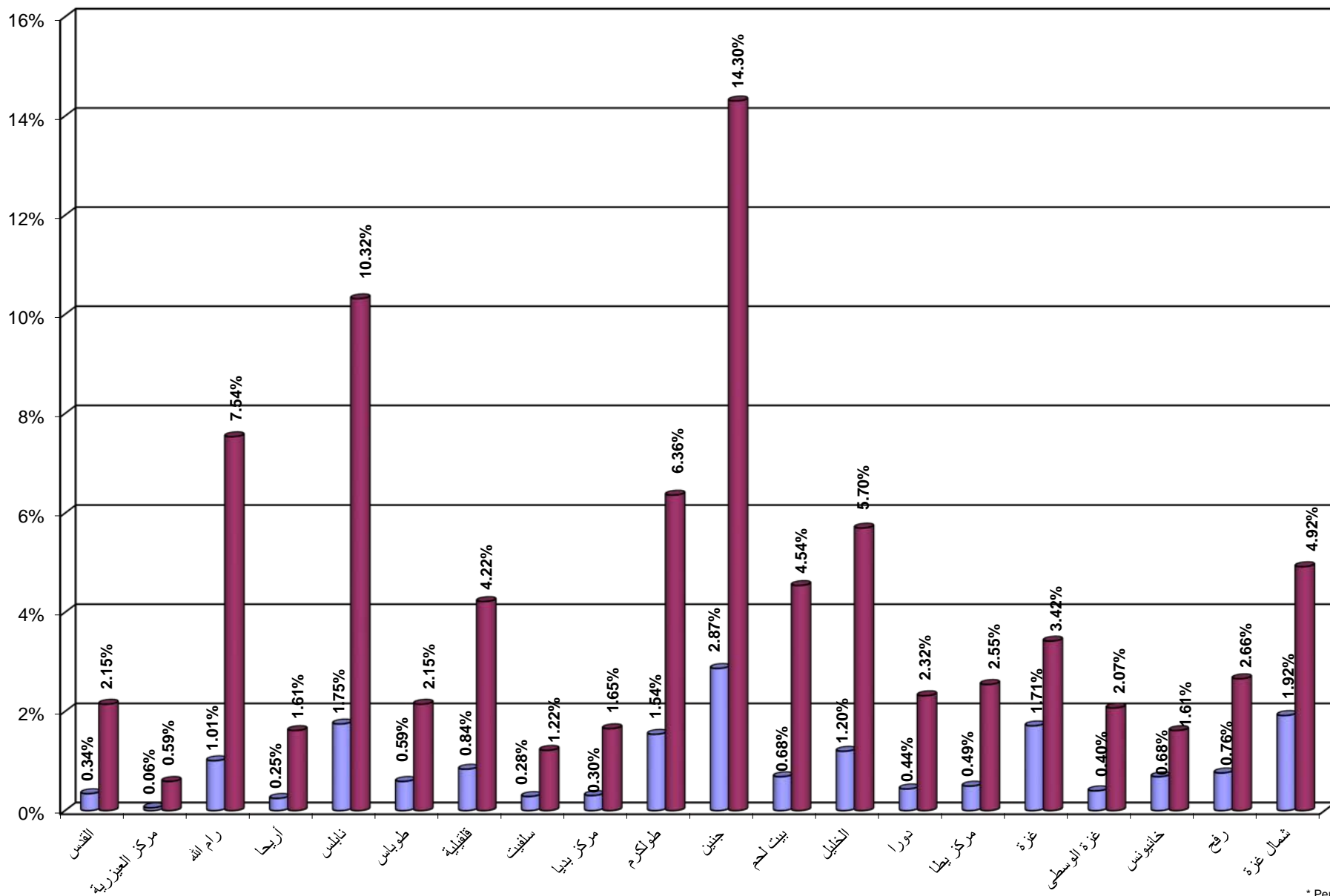


Genc
* Percentage=
Of Stude

جامعة القدس المفتوحة
 نسبة توزيع الطلبة في كلية العلوم التربوية حسب الجنس و المستوى الدراسي
 Percentage Distribution of Students In Educational Sciences Faculty By Gender , Level

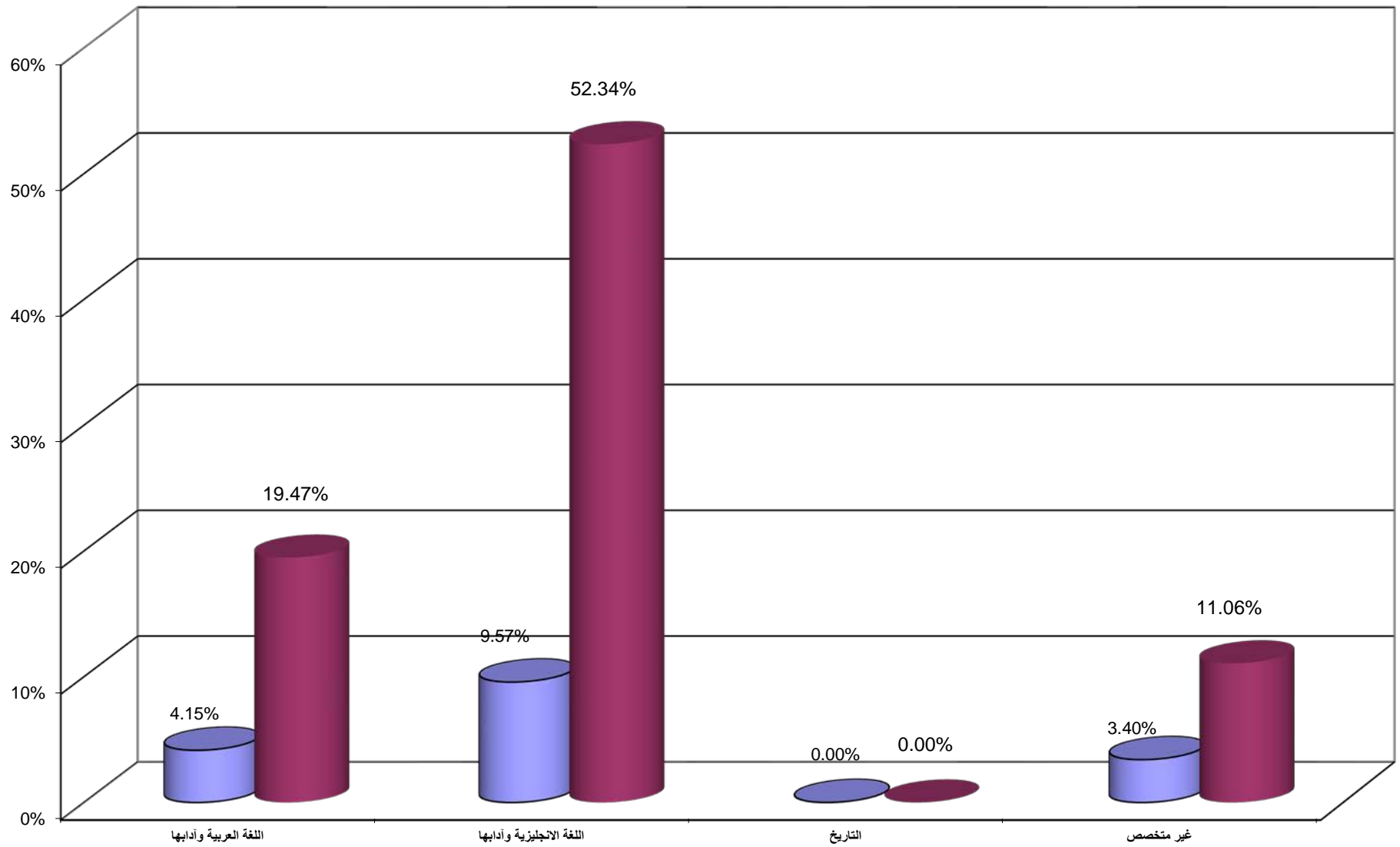


Percentage Distribution of Students In Educational Sciences Faculty By Branch \ Study Centers , Gender



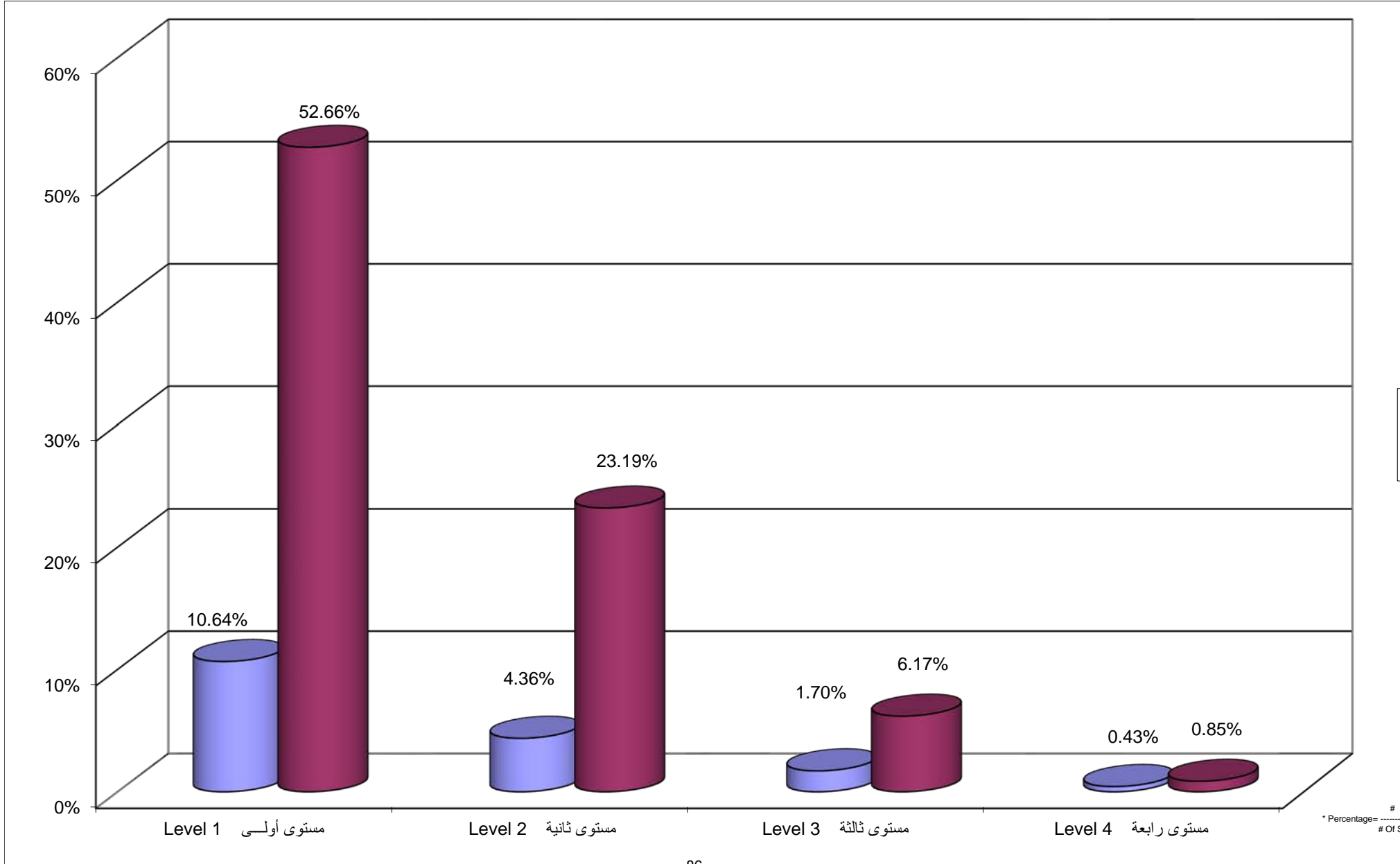
* Percentage= -
Of Student

جامعة القدس المفتوحة
 نسبة توزيع الطلبة في كلية الآداب حسب التخصص و الجنس
 Percentage Distribution of Students In Arts Faculty By Specialization , Gender

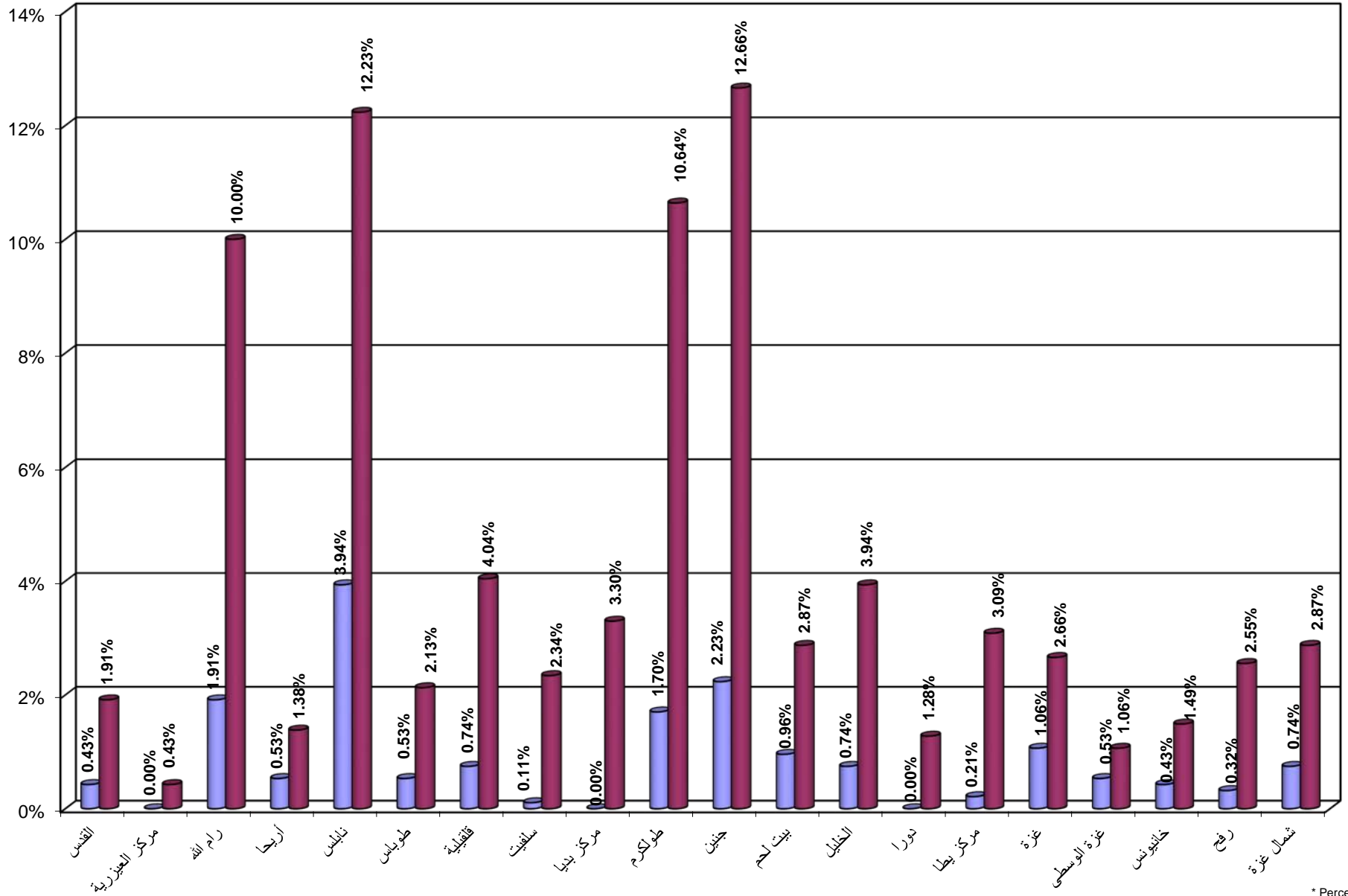


Genc
 * Percentage=
 # Of Stude

جامعة القدس المفتوحة
 نسبة توزيع الطلبة في كلية الآداب حسب الجنس و المستوى الدراسي
 Percentage Distribution of Students In Arts Faculty By Gender , Level

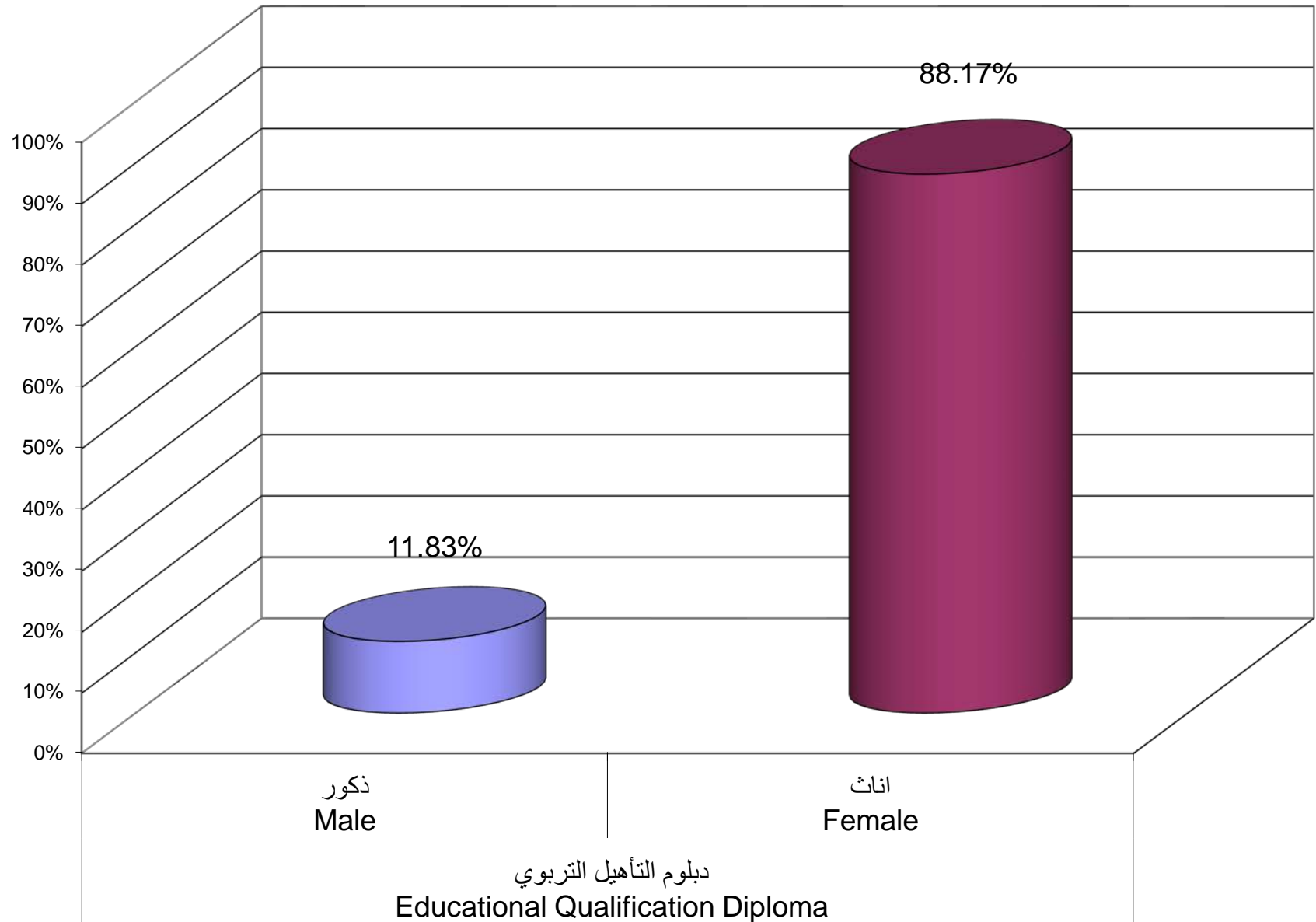


جامعة القدس المفتوحة
نسبة توزيع الطلبة في كلية الآداب حسب الفرع / المركز الدراسي و الجنس
Percentage Distribution of Students In Arts Faculty By Branch \ Study Centers , Gender

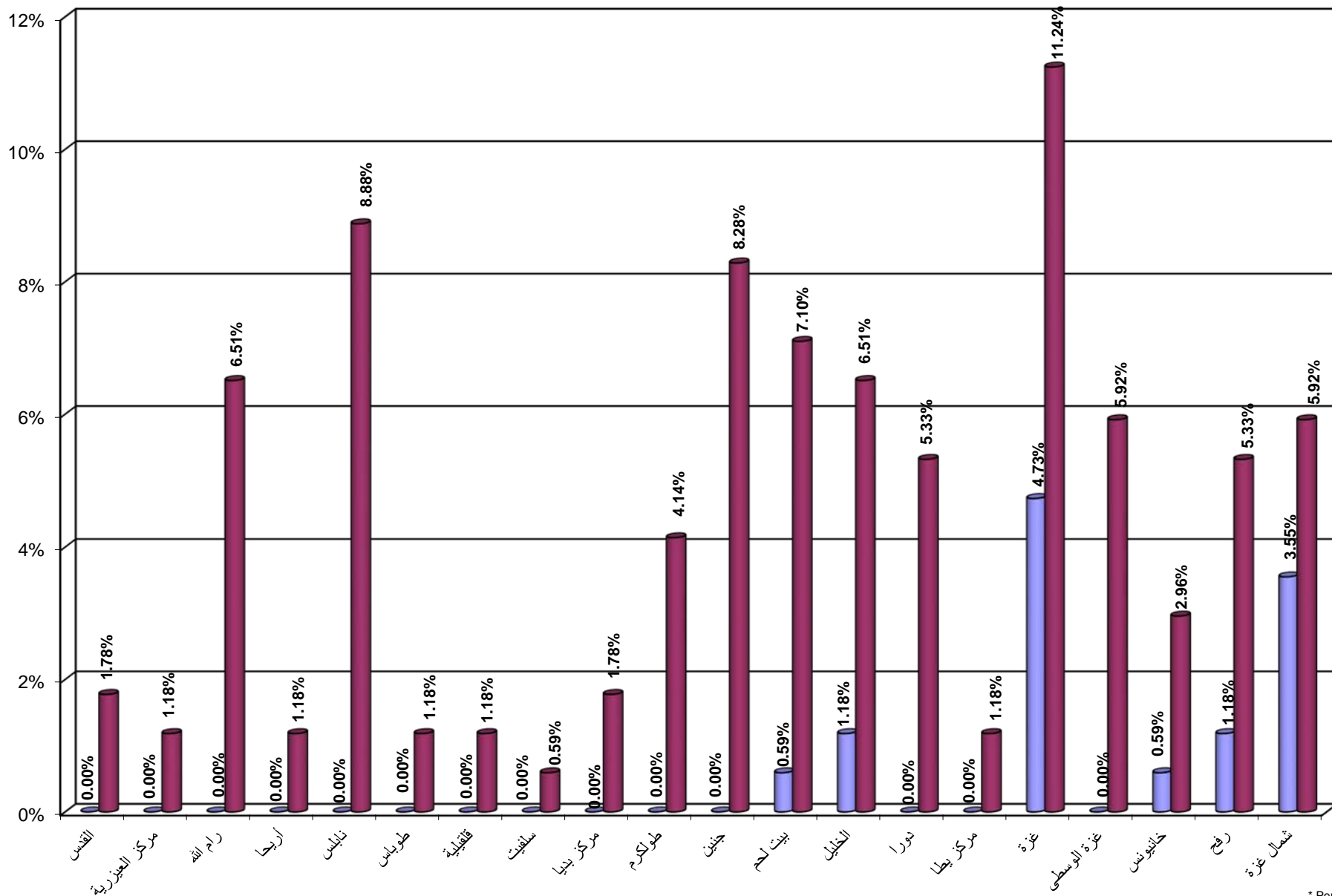


* Percentage= -
Of Student

Percentage Distribution of Students In Educational Qualification Diploma Specialization By Specilization , Gender

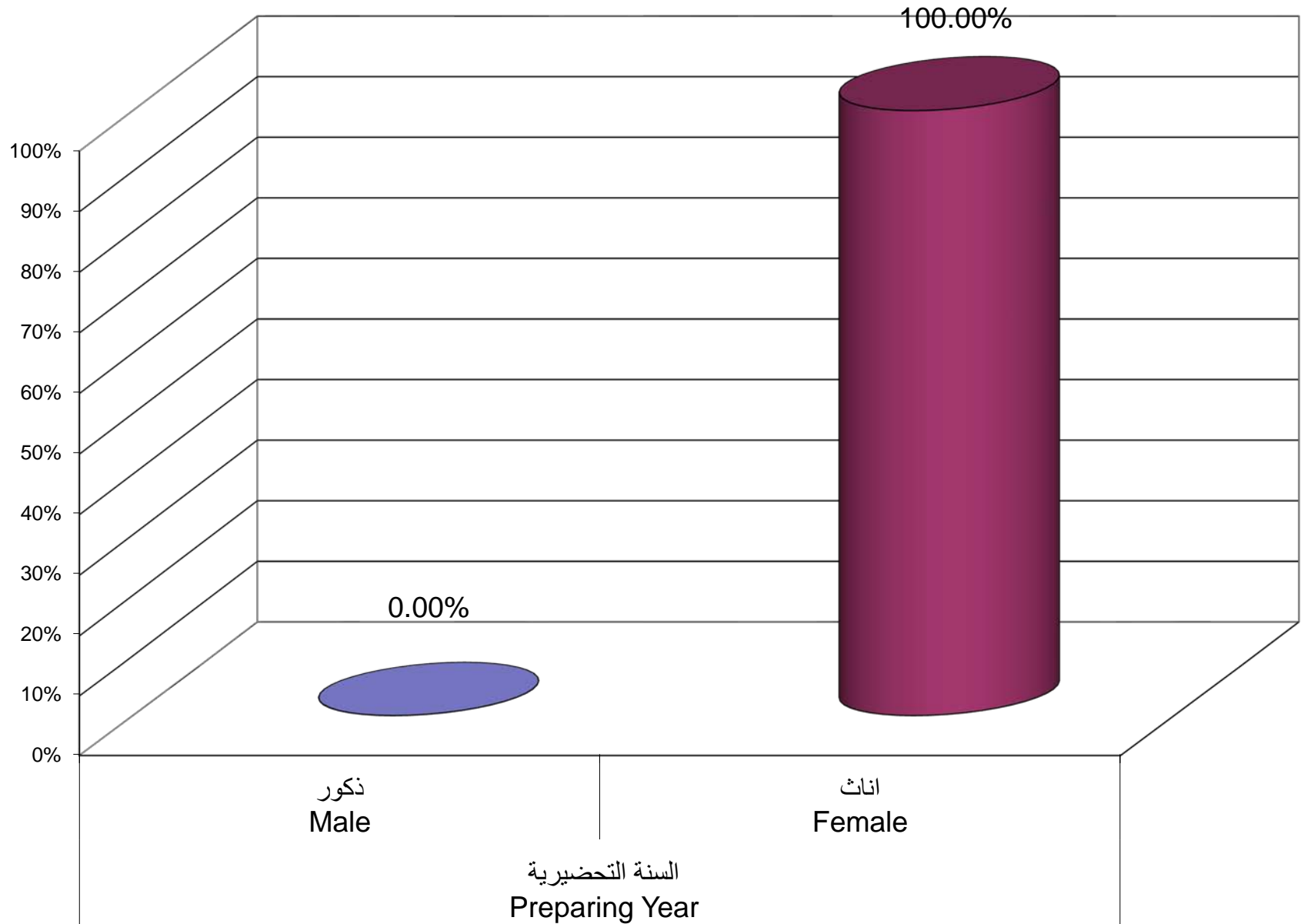


Percentage Distribution of Students In Educational Qualification Diploma Specialization By Branch \ Study Centers , Gender

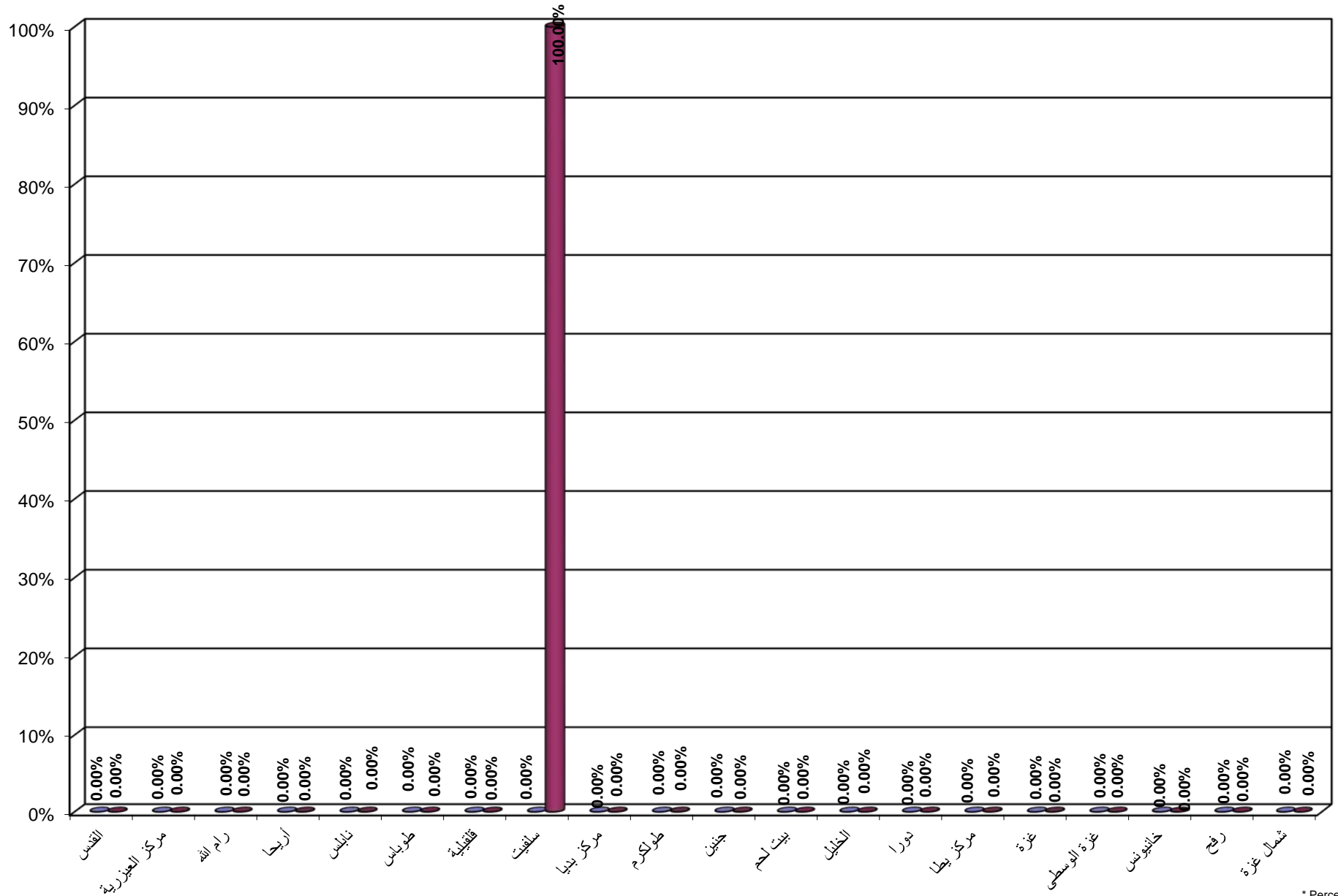


* Percentage = -
Of Student

Percentage Distribution of Students In Continuous Education - Preparing Year By Specilization , Gender

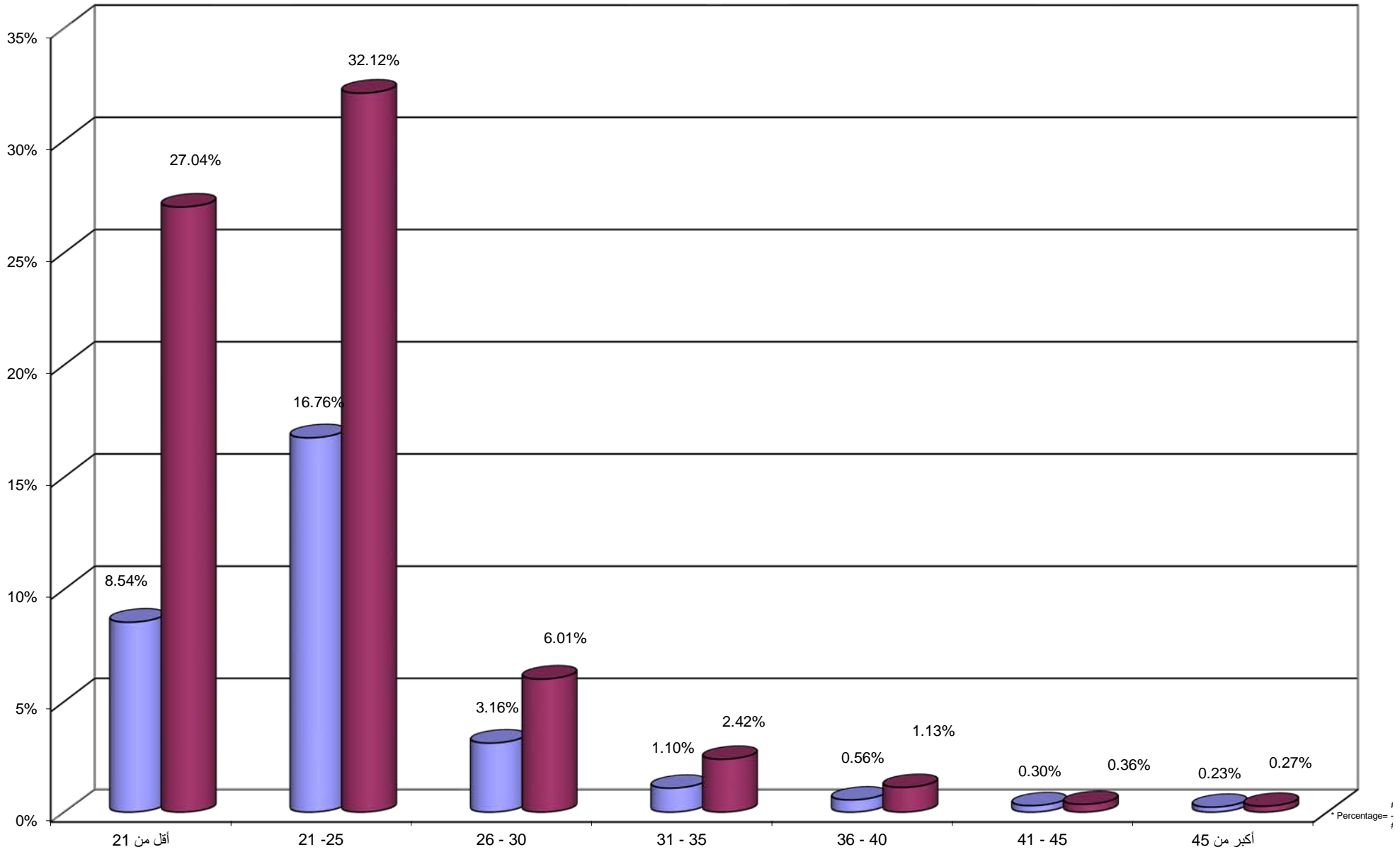


Percentage Distribution of Students In Continuous Education - Preparing Year Program By Branch \ Study Centers , Gender

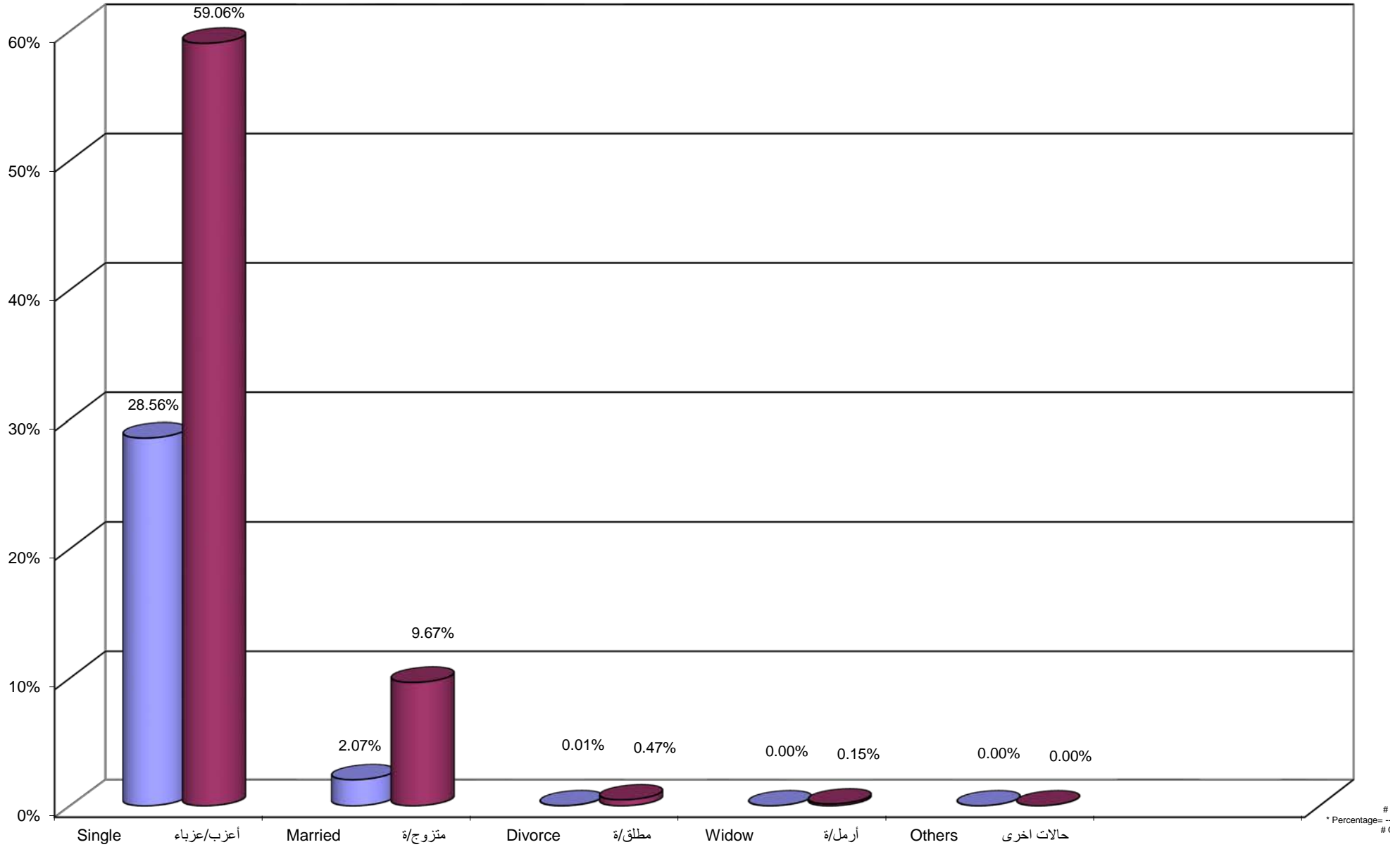


* Percentage = # Of Student

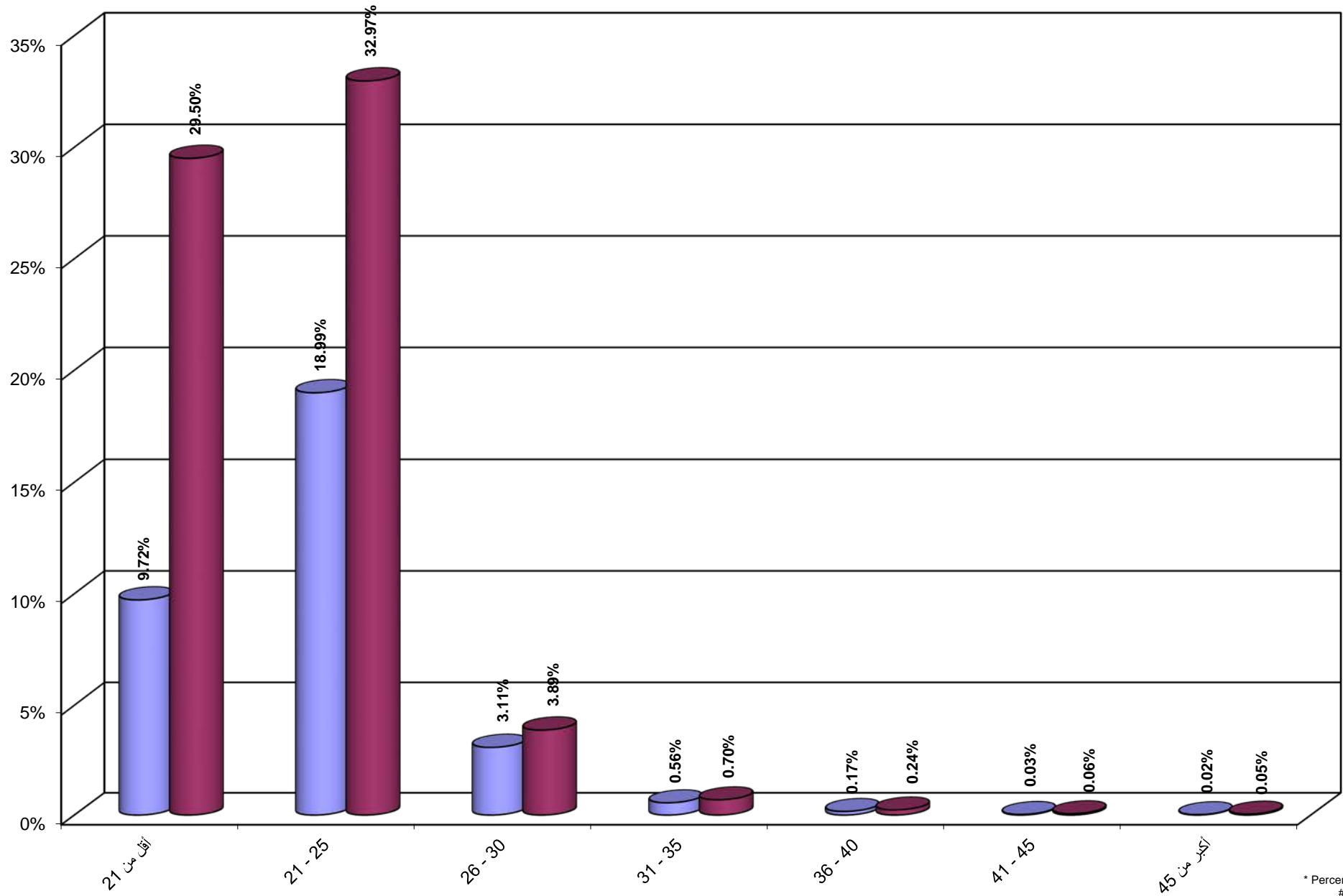
جامعة القدس المفتوحة
 نسبة توزيع الطلبة حسب الفئة العمرية ، والجنس
 Percentage Distribution of Students By Age , Gender



جامعة القدس المفتوحة
 نسبة توزيع الطلبة حسب الحالة الاجتماعية و الجنس
 Percentage Distribution of Students By Gender , Marital Status

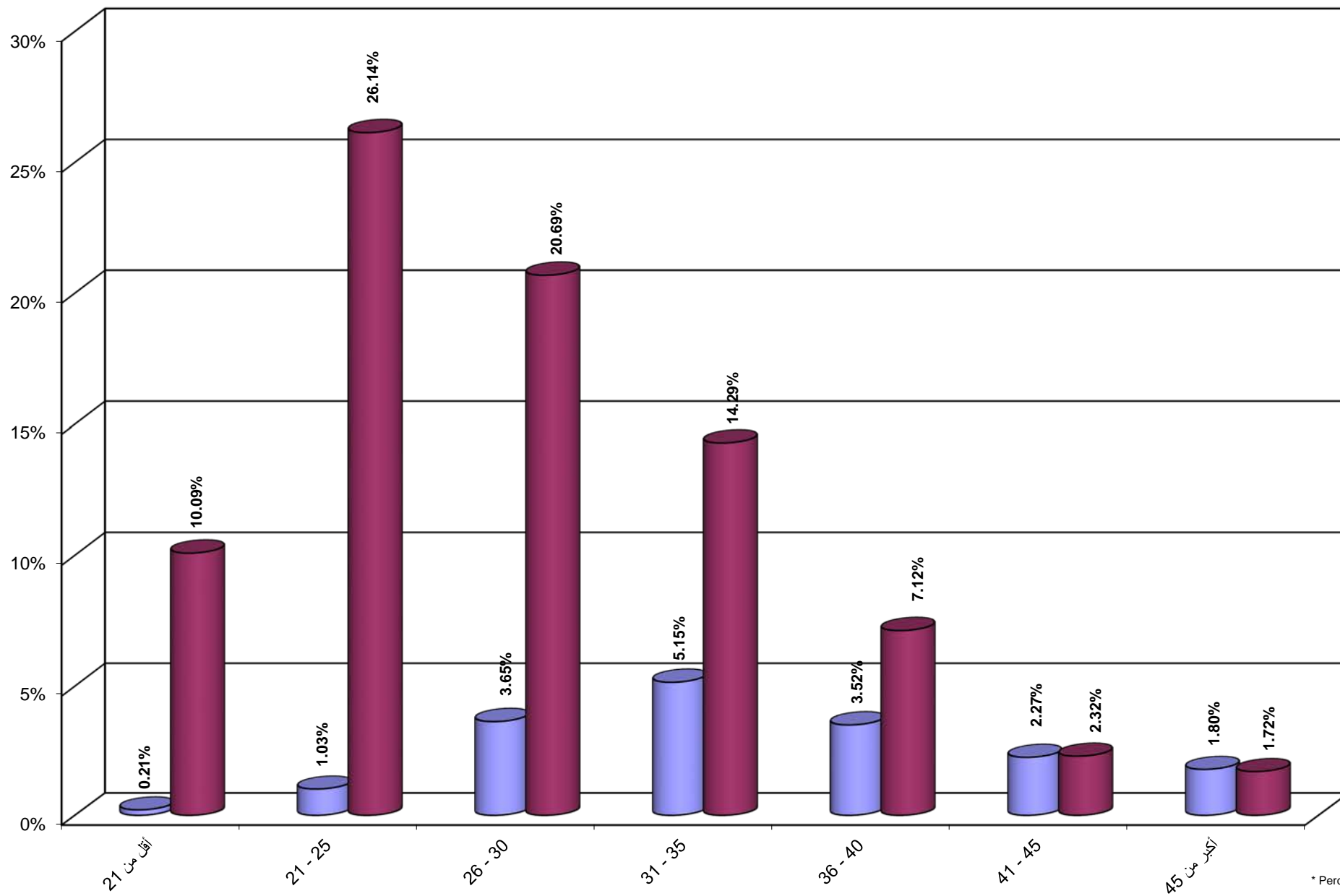


جامعة القدس المفتوحة
 نسبة توزيع الطلبة حسب الفئة العمرية و الحالة الاجتماعية أعزب / عزباء و الجنس
 Percentage Distribution of Students By Age , Martial Status Single, Gender



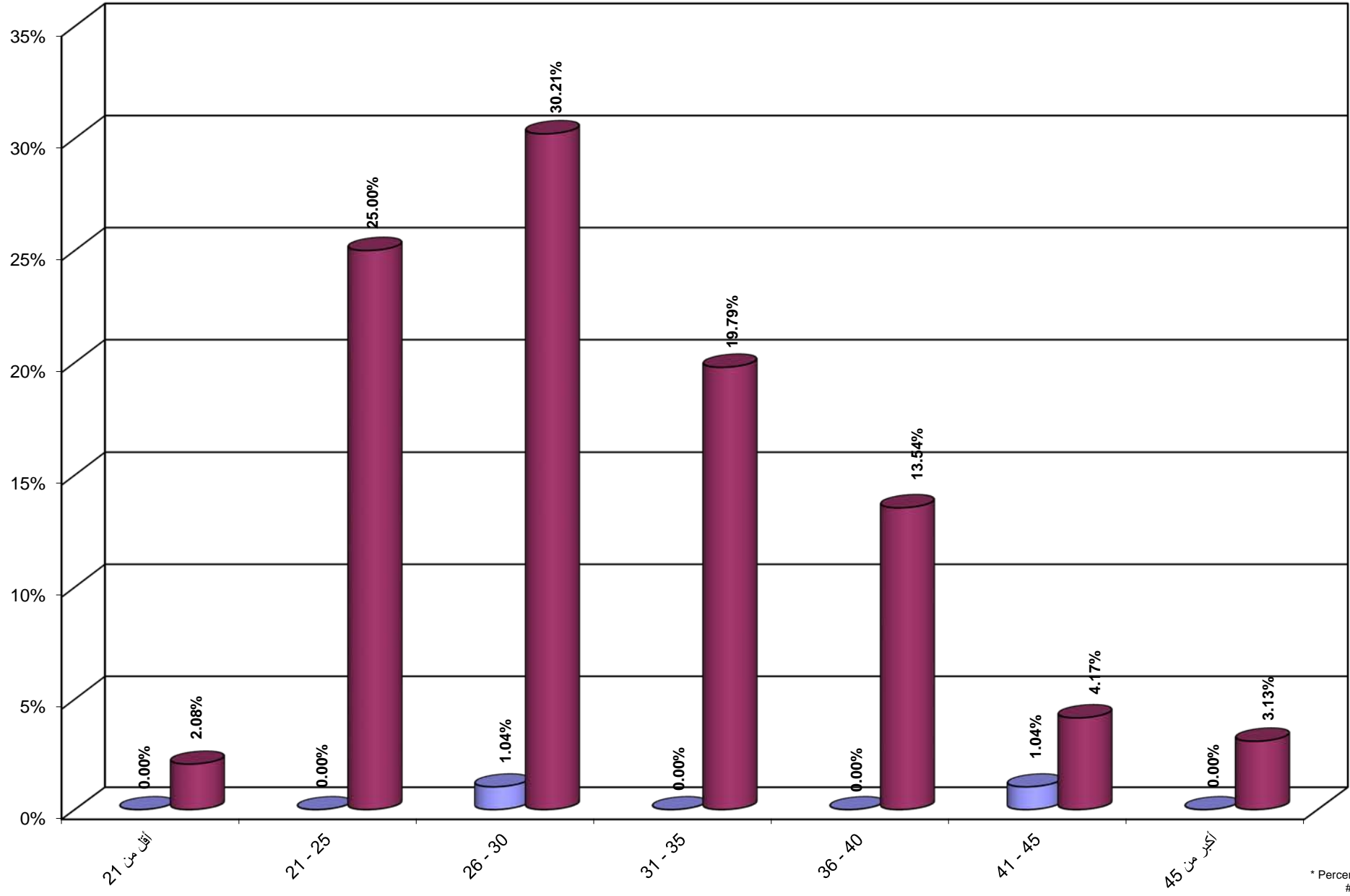
* Percentage = # Of Ma

جامعة القدس المفتوحة
 نسبة توزيع الطلبة حسب الفئة العمرية و الحالة الاجتماعية متزوج / متزوجة و الجنس
 Percentage Distribution of Students By Age , Martial Status Married, Gender



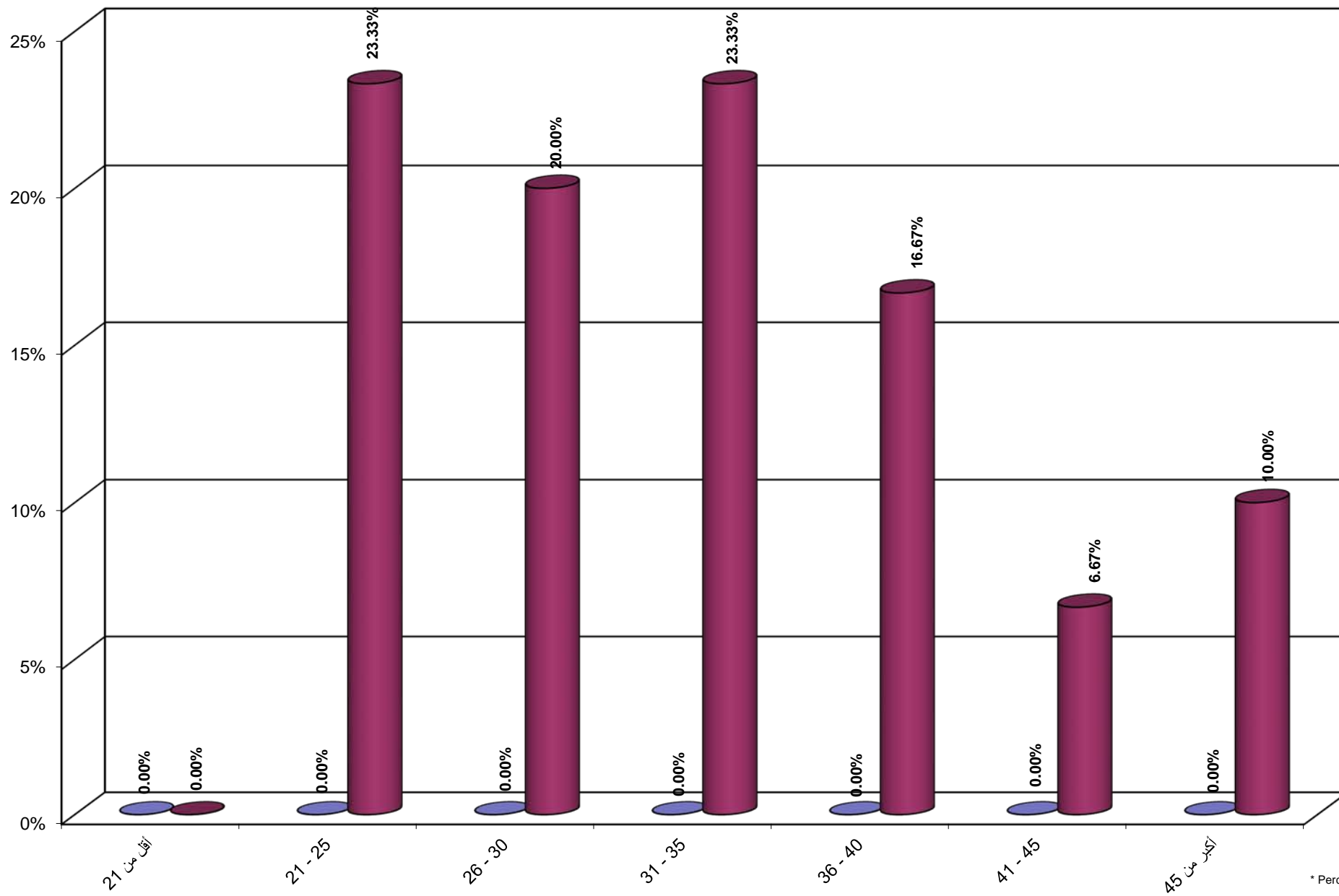
* Percentage = # Of Ma

Percentage Distribution of Students By Age , Martial Status Divorce, Gender




* Percentage= # Of Ma

جامعة القدس المفتوحة
 نسبة توزيع الطلبة حسب الفئة العمرية و الحالة الاجتماعية أرمل / أرملة و الجنس
 Percentage Distribution of Students By Age , Martial Status Widow, Gender

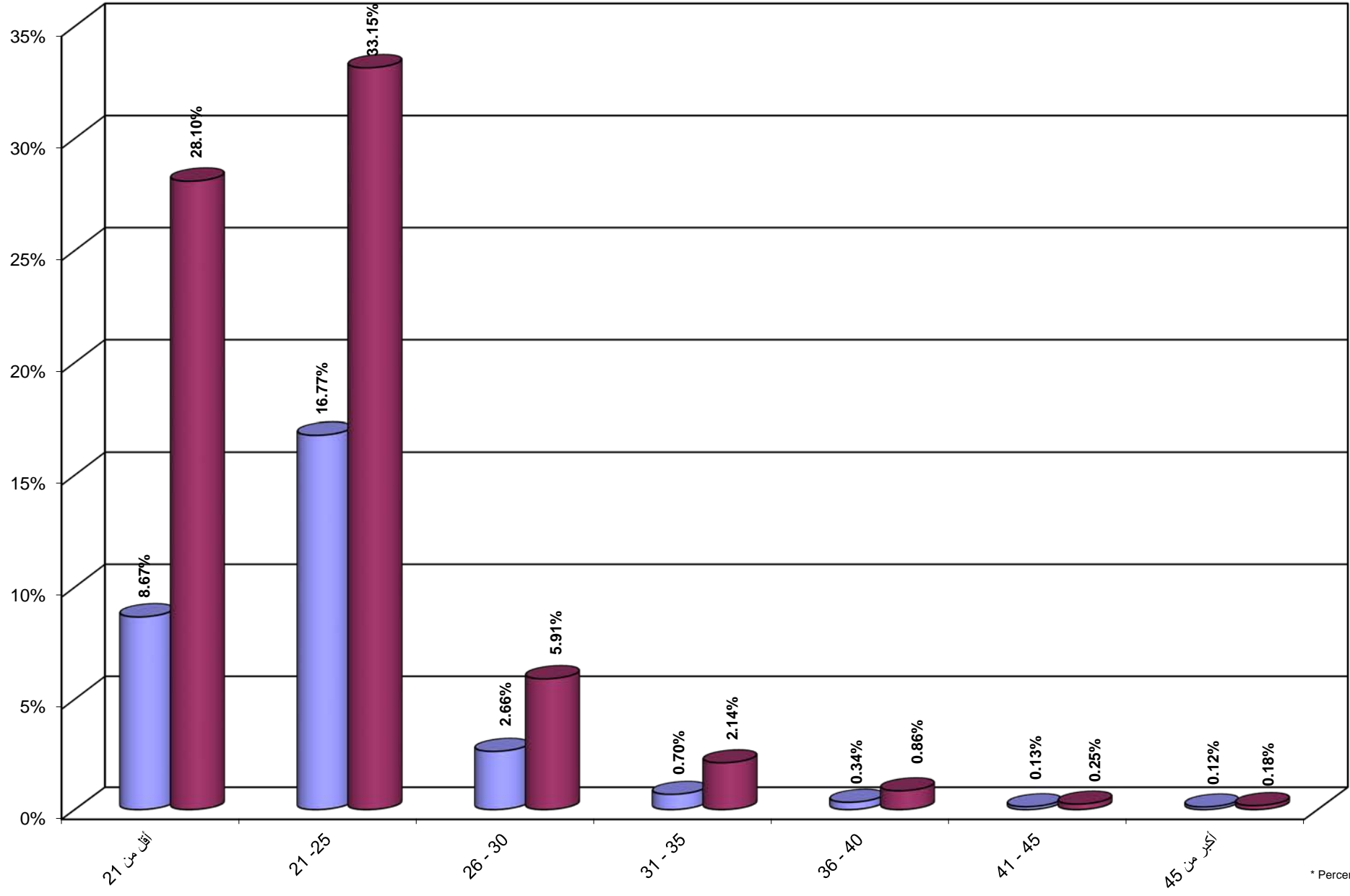


* Percentage = # Of Ma

جامعة القدس المفتوحة
 نسبة توزيع الطلبة حسب المهنة والجنس
 Percentage Distribution of Students By Marital Status , Gender

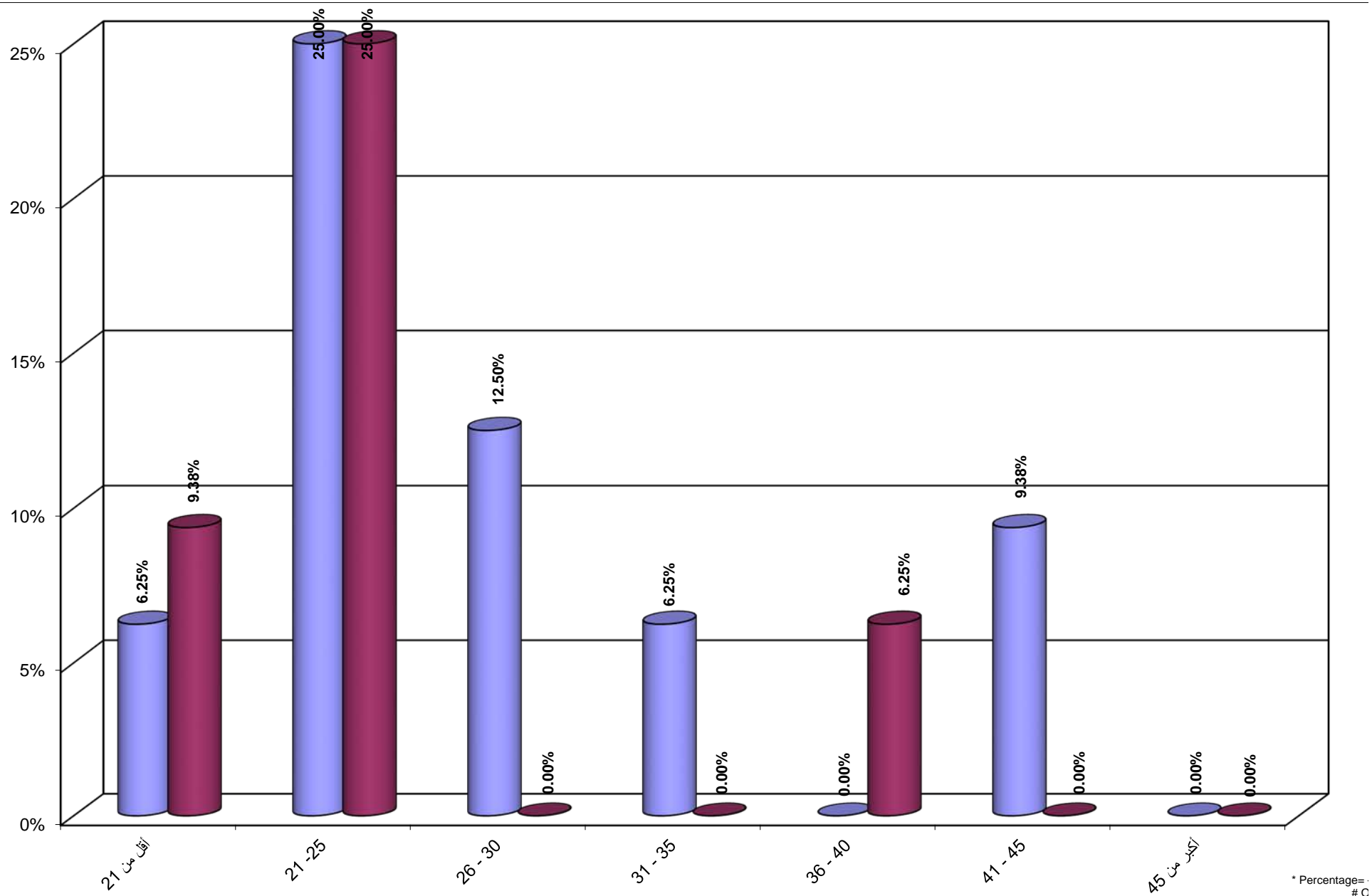


جامعة القدس المفتوحة
 نسبة توزيع الطلبة حسب الفئة العمرية و الحالة المهنية بلا مهنة و الجنس
 Percentage Distribution of Students By Age , Job Status Jobless, Gender



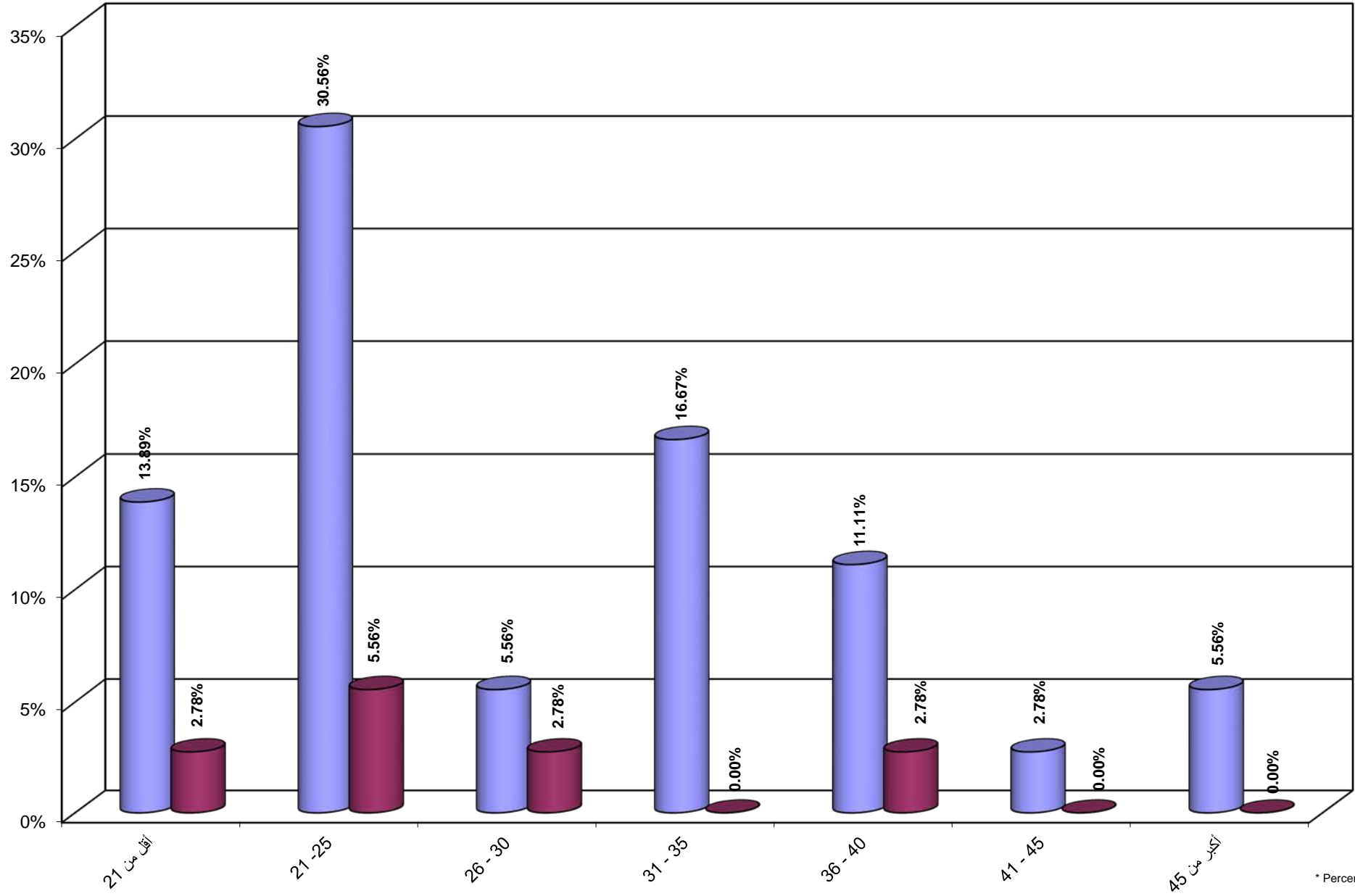
* Percentage = # C

جامعة القدس المفتوحة
 نسبة توزيع الطلبة حسب الفئة العمرية و الحالة المهنية الزراعة و الجنس
 Percentage Distribution of Students By Age , Job Status Agriculture, Gender



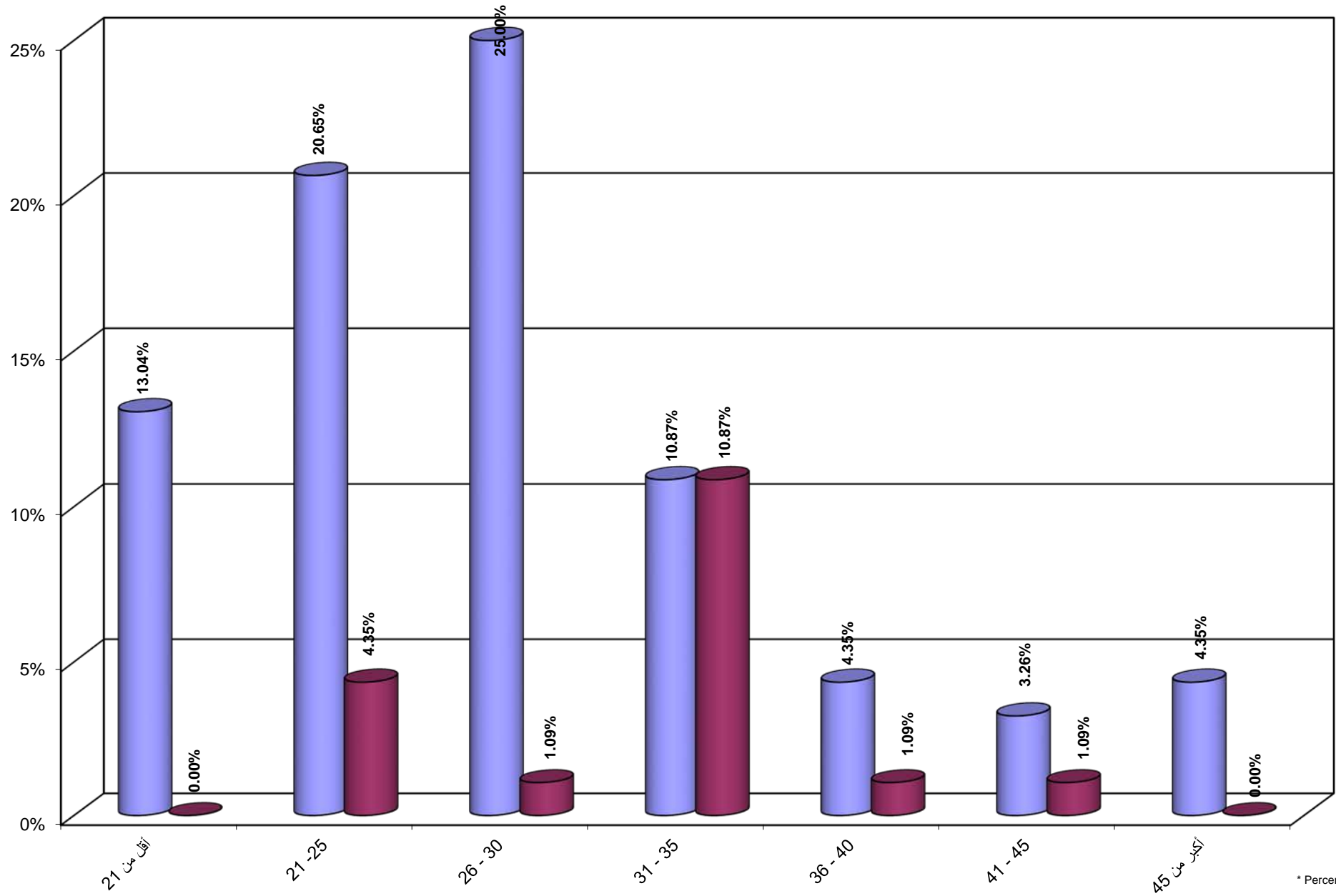
* Percentage = # C

جامعة القدس المفتوحة
 نسبة توزيع الطلبة حسب الفئة العمرية و الحالة المهنية الصناعة و الجنس
 Percentage Distribution of Students By Age , Job Status Industry, Gender



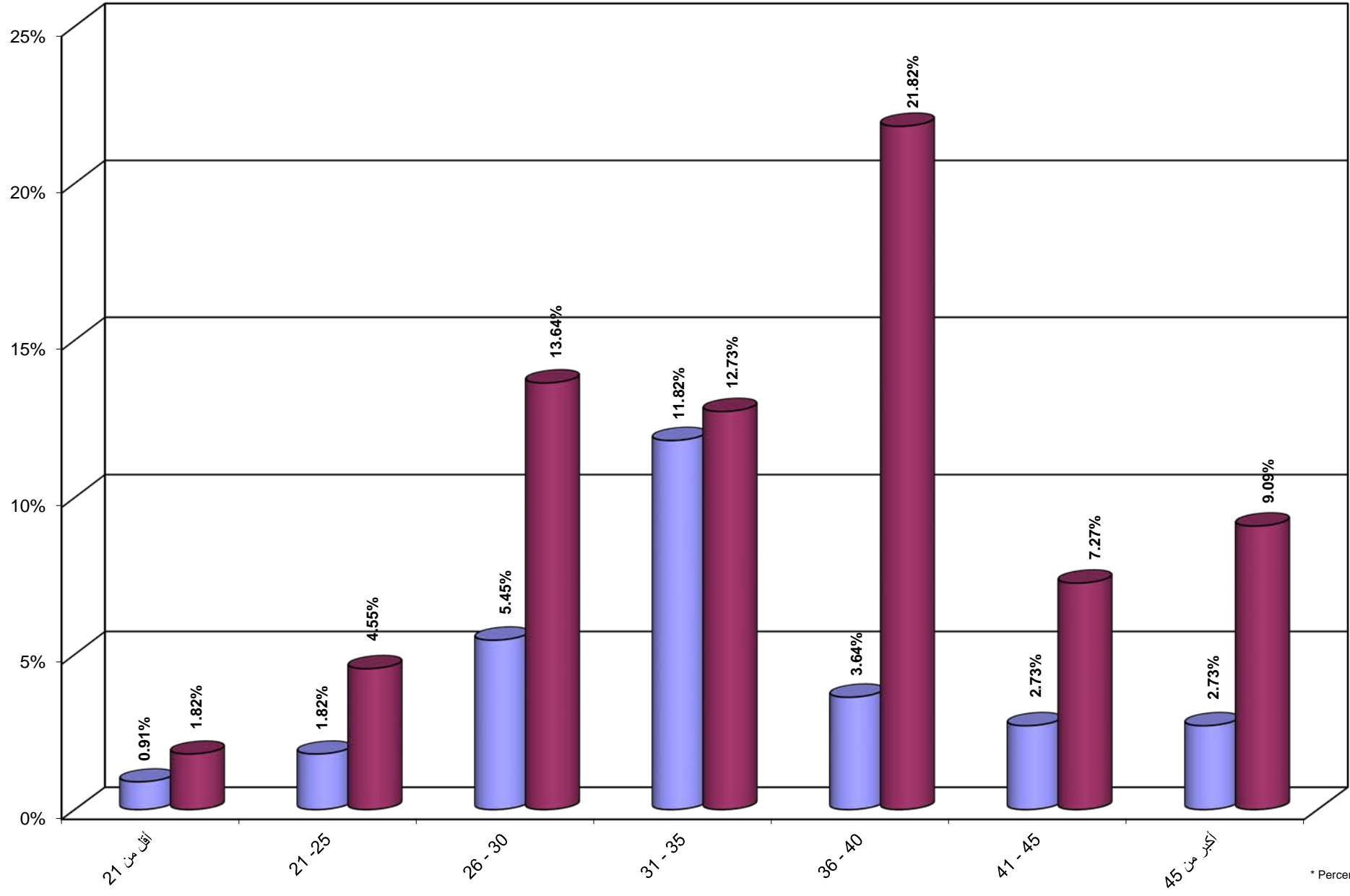
* Percentage = # C

جامعة القدس المفتوحة
 نسبة توزيع الطلبة حسب الفئة العمرية و الحالة المهنية التجارة و الجنس
 Percentage Distribution of Students By Age , Job Status Trade, Gender



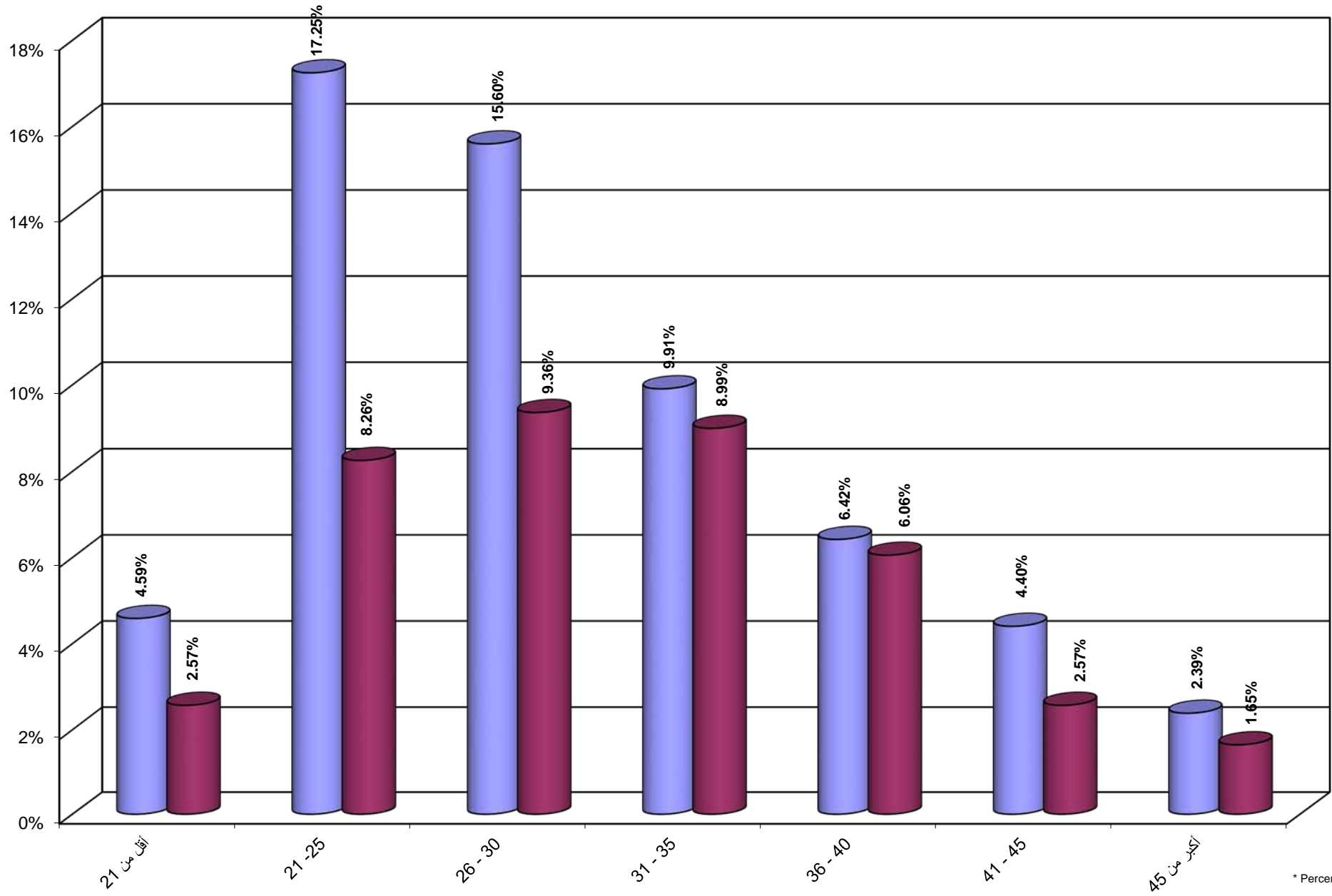
* Percentage = # C

جامعة القدس المفتوحة
 نسبة توزيع الطلبة حسب الفئة العمرية و الحالة المهنية موظف و الجنس
 Percentage Distribution of Students By Age , Job Status Employee, Gender



* Percentage = # C

جامعة القدس المفتوحة
 نسبة توزيع الطلبة حسب الفئة العمرية و الحالة المهنية مجالات اخرى و الجنس
 Percentage Distribution of Students By Age , Job Status Others, Gender



* Percentage= # C

جامعة القدس المفتوحة
نسبة توزيع الطلبة حسب مكان الإقامة و الجنس
Percentage Distribution of Students By City , Gender

