



جامعة القدس المفتوحة

إعداد الطلبة الملتحقين بالجامعة

للدورة الصيفية الأولى " 1143 "

للعام الجامعي 2015 / 2014

إعداد

عمادة القبول والتسجيل والامتحانات

حزيران 2015

الفهرس

1	توزيع الطلبة حسب الكلية والمستوى الأكاديمي والجنس
2	توزيع الطلبة القدامى والجدد حسب الفروع / المراكز الدراسية و الجنس
3	توزيع الطلبة حسب الفروع / المراكز الدراسية و المستوى الأكاديمي و الجنس
4	توزيع الطلبة في كلية التكنولوجيا والعلوم التطبيقية حسب التخصص والمستوى الأكاديمي والجنس
5	توزيع الطلبة في كلية الزراعة حسب التخصص والمستوى الأكاديمي والجنس
6	توزيع الطلبة في كلية التنمية الاجتماعية والأسرية حسب التخصص والمستوى الأكاديمي والجنس
7	توزيع الطلبة في كلية الاعلام حسب التخصص والمستوى الأكاديمي والجنس
8	توزيع الطلبة في كلية العلوم الإدارية والاقتصادية حسب التخصص والمستوى الأكاديمي والجنس
9	توزيع الطلبة في كلية التربية حسب التخصص والمستوى الأكاديمي والجنس
10	توزيع الطلبة حسب الكلية و الفرع / المركز الدراسي والجنس
11	توزيع الطلبة القدامى حسب الكلية و الفرع / المركز الدراسي والجنس
12	توزيع الطلبة الجدد حسب الكلية و الفرع / المركز الدراسي والجنس
13	توزيع الطلبة في كلية التكنولوجيا والعلوم التطبيقية حسب التخصص و الفرع / المركز الدراسي والجنس
14	توزيع الطلبة القدامى في كلية التكنولوجيا والعلوم التطبيقية حسب التخصص و الفرع / المركز الدراسي والجنس
15	توزيع الطلبة الجدد في كلية التكنولوجيا والعلوم التطبيقية حسب التخصص و الفرع / المركز الدراسي والجنس
16	توزيع الطلبة في كلية التكنولوجيا و العلوم التطبيقية حسب الفروع / المراكز الدراسية و المستوى الأكاديمي و الجنس
17	توزيع الطلبة في تخصص أنظمة المعلومات الحاسوبية حسب الفروع / المراكز الدراسية و المستوى الأكاديمي و الجنس
18	توزيع الطلبة في تخصص تكنولوجيا المعلومات و الاتصالات حسب الفروع / المراكز الدراسية و المستوى الأكاديمي و الجنس
19	توزيع الطلبة غير المتخصصين في كلية التكنولوجيا و العلوم التطبيقية حسب الفروع / المراكز الدراسية و المستوى الأكاديمي و الجنس
20	توزيع الطلبة في كلية الزراعة حسب التخصص و الفرع / المركز الدراسي والجنس
21	توزيع الطلبة القدامى في كلية الزراعة حسب التخصص و الفرع / المركز أدارسي والجنس
22	توزيع الطلبة الجدد في كلية الزراعة حسب التخصص و الفرع / المركز الدراسي والجنس
23	توزيع الطلبة في كلية الزراعة حسب الفروع / المراكز الدراسية و المستوى الأكاديمي و الجنس
24	توزيع الطلبة في تخصص الزراعة حسب الفروع / المراكز الدراسية و المستوى الأكاديمي و الجنس
25	توزيع الطلبة في تخصص التنمية الريفية حسب الفروع / المراكز الدراسية و المستوى الأكاديمي و الجنس
26	توزيع الطلبة في تخصص الإنتاج النباتي والوقاية حسب الفروع / المراكز الدراسية و المستوى الأكاديمي و الجنس
27	توزيع الطلبة غير المتخصصين في كلية الزراعة حسب الفروع / المراكز الدراسية و المستوى الأكاديمي و الجنس
28	توزيع الطلبة في كلية التنمية الاجتماعية والأسرية حسب التخصص و الفرع / المركز الدراسي والجنس
29	توزيع الطلبة القدامى في كلية التنمية الاجتماعية والأسرية حسب التخصص و الفرع / المركز الدراسي والجنس
30	توزيع الطلبة الجدد في كلية التنمية الاجتماعية والأسرية حسب التخصص و الفرع / المركز الدراسي والجنس
31	توزيع الطلبة في كلية التنمية الاجتماعية والأسرية حسب الفروع / المراكز الدراسية و المستوى الأكاديمي و الجنس
32	توزيع الطلبة في تخصص التنمية الاجتماعية حسب الفروع / المراكز الدراسية و المستوى الأكاديمي و الجنس
33	توزيع الطلبة في تخصص التنمية الأسرية حسب الفروع / المراكز الدراسية و المستوى الأكاديمي و الجنس
34	توزيع الطلبة في تخصص الخدمة الاجتماعية حسب الفروع / المراكز الدراسية و المستوى الأكاديمي و الجنس
35	توزيع الطلبة في تخصص تنمية المجتمع المحلي حسب الفروع / المراكز الدراسية و المستوى الأكاديمي و الجنس
36	توزيع الطلبة في تخصص رعاية الطفل حسب الفروع / المراكز الدراسية و المستوى الأكاديمي و الجنس
37	توزيع الطلبة غير المتخصصين في كلية التنمية الاجتماعية والأسرية حسب الفروع / المراكز الدراسية و المستوى الأكاديمي و الجنس

38	توزيع الطلبة في كلية الاعلام حسب التخصص و الفرع / المركز الدراسي والجنس
39	توزيع الطلبة في كلية الاعلام حسب الفروع / المراكز الدراسية و المستوى الأكاديمي و الجنس
40	توزيع الطلبة في كلية العلوم الإدارية والاقتصادية حسب التخصص و الفرع / المركز الدراسي والجنس
41	توزيع الطلبة القدامى في كلية العلوم الإدارية والاقتصادية حسب التخصص و الفرع / المركز الدراسي والجنس
42	توزيع الطلبة الجدد في كلية العلوم الإدارية والاقتصادية حسب التخصص و الفرع / المركز الدراسي والجنس
43	توزيع الطلبة في كلية العلوم الإدارية و الاقتصادية حسب الفروع / المراكز الدراسية و المستوى الأكاديمي و الجنس
44	توزيع الطلبة في تخصص إدارة الأعمال حسب الفروع / المراكز الدراسية و المستوى الأكاديمي و الجنس
45	توزيع الطلبة في تخصص الاقتصاد حسب الفروع / المراكز الدراسية و المستوى الأكاديمي و الجنس
46	توزيع الطلبة في تخصص المحاسبة حسب الفروع / المراكز الدراسية و المستوى الأكاديمي و الجنس
47	توزيع الطلبة في تخصص العلوم المالية والمصرفية حسب الفروع / المراكز الدراسية و المستوى الأكاديمي و الجنس
48	توزيع الطلبة في تخصص التسويق حسب الفروع / المراكز الدراسية و المستوى الأكاديمي و الجنس
49	توزيع الطلبة في تخصص الإدارة الصحية حسب الفروع / المراكز الدراسية و المستوى الأكاديمي و الجنس
50	توزيع الطلبة غير المتخصصين في كلية العلوم الإدارية و الاقتصادية حسب الفروع / المراكز الدراسية و المستوى الأكاديمي و الجنس
51	توزيع الطلبة في كلية التربية حسب التخصص و الفرع / المركز الدراسي والجنس
52	توزيع الطلبة القدامى في كلية التربية حسب التخصص و الفرع / المركز الدراسي والجنس
53	توزيع الطلبة الجدد في كلية التربية حسب التخصص و الفرع / المركز الدراسي والجنس
54	توزيع الطلبة في كلية التربية حسب الفروع / المراكز الدراسية و المستوى الأكاديمي و الجنس
55	توزيع الطلبة في تخصص المرحلة الأساسية الأولى حسب الفروع / المراكز الدراسية و المستوى الأكاديمي و الجنس
56	توزيع الطلبة في تخصص تعليم التربية الإسلامية حسب الفروع / المراكز الدراسية و المستوى الأكاديمي و الجنس
57	توزيع الطلبة في تخصص اللغة العربية وأساليب تدريسها حسب الفروع / المراكز الدراسية و المستوى الأكاديمي و الجنس
58	توزيع الطلبة في تخصص اللغة الإنجليزية وأساليب تدريسها حسب الفروع / المراكز الدراسية و المستوى الأكاديمي و الجنس
59	توزيع الطلبة في تخصص تعليم الاجتماعيات حسب الفروع / المراكز الدراسية و المستوى الأكاديمي و الجنس
60	توزيع الطلبة في تخصص الرياضيات وأساليب تدريسها حسب الفروع / المراكز الدراسية و المستوى الأكاديمي و الجنس
61	توزيع الطلبة في تخصص تعليم العلوم حسب الفروع / المراكز الدراسية و المستوى الأكاديمي و الجنس
62	توزيع الطلبة غير المتخصصين في كلية التربية حسب الفروع / المراكز الدراسية و المستوى الأكاديمي و الجنس
63	توزيع الطلبة في تخصص دبلوم التأهيل التربوي حسب الفروع / المراكز الدراسية والجنس
64	توزيع الطلبة في تخصص دبلوم التأهيل التربوي حسب الفروع / المراكز الدراسية و المستوى الأكاديمي و الجنس
65	توزيع الطلبة في السنة التحضيرية حسب التخصص و المستوى الأكاديمي و الجنس
66	توزيع الطلبة في السنة التحضيرية حسب الفروع / المراكز الدراسية و المستوى الأكاديمي و الجنس
67	توزيع الطلبة حسب التخصصات في الكليات و المستوى الأكاديمي والجنس
68	توزيع الطلبة الجدد في الكليات حسب الفرع في الثانوية العامة
69	توزيع الطلبة الجدد حسب الكلية وفرع الثانوية والمعدل والجنس
70	توزيع الطلبة في الجامعة حسب الفئات العمرية والحالة الاجتماعية والجنس
71	توزيع الطلبة في الجامعة حسب الفئات العمرية والمهنة والجنس
72	توزيع الطلبة في الكليات حسب مكان الإقامة والجنس
73	نسبة توزيع الطلبة حسب الجنس
74	نسبة توزيع الطلبة حسب الكلية والجنس
75	نسبة توزيع الطلبة حسب الجنس و المستوى الدراسي
76	نسبة توزيع الطلبة حسب الفرع / المركز الدراسي و الجنس
77	نسبة توزيع الطلبة في كلية التكنولوجيا والعلوم التطبيقية حسب التخصص والجنس

78	نسبة توزيع الطلبة في كلية التكنولوجيا والعلوم التطبيقية حسب الجنس والمستوى الدراسي
79	نسبة توزيع الطلبة في كلية التكنولوجيا والعلوم التطبيقية حسب الفرع / المركز الدراسي و الجنس
80	نسبة توزيع الطلبة في كلية الزراعة حسب التخصص والجنس
81	نسبة توزيع الطلبة في كلية الزراعة حسب الجنس والمستوى الدراسي
82	نسبة توزيع الطلبة في كلية الزراعة حسب الفرع / المركز الدراسي و الجنس
83	نسبة توزيع الطلبة في كلية التنمية الاجتماعية والأسرية حسب التخصص والجنس
84	نسبة توزيع الطلبة في كلية التنمية الاجتماعية والأسرية حسب الجنس والمستوى الدراسي
85	نسبة توزيع الطلبة في كلية التنمية الاجتماعية والأسرية حسب الفرع / المركز الدراسي و الجنس
86	نسبة توزيع الطلبة في كلية الاعلام حسب التخصص والجنس
87	نسبة توزيع الطلبة في كلية الاعلام حسب الجنس والمستوى الدراسي
88	نسبة توزيع الطلبة في كلية الاعلام حسب الفرع / المركز الدراسي و الجنس
89	نسبة توزيع الطلبة في كلية العلوم الإدارية والاقتصادية حسب التخصص والجنس
90	نسبة توزيع الطلبة في كلية العلوم الإدارية والاقتصادية حسب الجنس والمستوى الدراسي
91	نسبة توزيع الطلبة في كلية العلوم الإدارية والاقتصادية حسب الفرع / المركز الدراسي و الجنس
92	نسبة توزيع الطلبة في كلية التربية حسب التخصص والجنس
93	نسبة توزيع الطلبة في كلية التربية حسب الجنس والمستوى الدراسي
94	نسبة توزيع الطلبة في كلية التربية حسب الفرع / المركز الدراسي و الجنس
95	نسبة توزيع الطلبة في دبلوم التأهيل التربوي حسب التخصص والجنس
96	نسبة توزيع الطلبة في تخصص دبلوم التأهيل التربوي حسب الفرع / المركز الدراسي و الجنس
97	نسبة توزيع الطلبة في السنة التحضيرية حسب التخصص والجنس
98	نسبة توزيع الطلبة في السنة التحضيرية حسب الفرع / المركز الدراسي و الجنس
99	نسبة توزيع الطلبة الجدد حسب الفرع في الثانوية العامة
100	نسبة توزيع الطلبة الجدد حسب الفرع في الثانوية العامة والكليات
101	نسبة توزيع الطلبة حسب الفئة العمرية، والجنس
102	نسبة توزيع الطلبة حسب الحالة الاجتماعية والجنس
103	نسبة توزيع الطلبة حسب الفئة العمرية و الحالة الاجتماعية أعزب / عذباء و الجنس
104	نسبة توزيع الطلبة حسب الفئة العمرية و الحالة الاجتماعية متزوج / متزوجة و الجنس
105	نسبة توزيع الطلبة حسب الفئة العمرية و الحالة الاجتماعية مطلق / مطلقة و الجنس
106	نسبة توزيع الطلبة حسب الفئة العمرية و الحالة الاجتماعية أرمل / أرملة و الجنس
107	نسبة توزيع الطلبة حسب المهنة والجنس
108	نسبة توزيع الطلبة حسب الفئة العمرية و الحالة المهنية بلا مهنة و الجنس
109	نسبة توزيع الطلبة حسب الفئة العمرية و الحالة المهنية الزراعة و الجنس
110	نسبة توزيع الطلبة حسب الفئة العمرية و الحالة المهنية الصناعة و الجنس
111	نسبة توزيع الطلبة حسب الفئة العمرية و الحالة المهنية التجارة و الجنس
112	نسبة توزيع الطلبة حسب الفئة العمرية و الحالة المهنية موظف و الجنس
113	نسبة توزيع الطلبة حسب الفئة العمرية و الحالة المهنية مجالات أخرى و الجنس
114	نسبة توزيع الطلبة حسب مكان الإقامة والجنس
115	نسبة توزيع الطلبة القدامى حسب مكان الإقامة والجنس
116	نسبة توزيع الطلبة الجدد حسب مكان الإقامة والجنس

جامعة القدس المفتوحة

AL-Quds Open University

توزيع الطلبة حسب الكلية و المستوى الاكاديمي و الجنس

Distribution Of Students By Faculty , Academic Level , Gender

الدورة الصيفية الاولى من العام الجامعي 2014 / 2015

" 1143 "

عدد الطلبة حسب المستوى الدراسي															عدد الطلبة القدامى والجدد									الكلية Faculty	
المجموع Total			مستوى رابعة Level 4			مستوى ثالثة Level 3			مستوى ثانية Level 2			مستوى أولى Level 1			المجموع			جدد			قدامى			الجنس Gender	
المجموع	إناث	ذكور	المجموع	إناث	ذكور	المجموع	إناث	ذكور	المجموع	إناث	ذكور	المجموع	إناث	ذكور	المجموع	إناث	ذكور	المجموع	إناث	ذكور	المجموع	إناث	ذكور		
Total	Female	Male	Total	Female	Male	Total	Female	Male	Total	Female	Male	Total	Female	Male	Total	Female	Male	Total	Female	Male	Total	Female	Male	Gender	
1255	741	514	319	193	126	364	236	128	329	188	141	243	124	119	1255	741	514	0	0	0	1255	741	514	Technology and Applied Sciences	التكنولوجيا و العلوم التطبيقية
108	44	64	23	7	16	25	12	13	27	12	15	33	13	20	108	44	64	0	0	0	108	44	64	Agriculture	الزراعة
3029	2214	815	642	490	152	690	487	203	802	615	187	895	622	273	3029	2214	815	0	0	0	3029	2214	815	Social and Family Development	التنمية الاجتماعية والاسرية
10	7	3	0	0	0	0	0	0	1	1	0	9	6	3	10	7	3	0	0	0	10	7	3	Media	الاعلام
12931	7498	5433	2526	1499	1027	3294	1880	1414	4093	2357	1736	3018	1762	1256	12931	7498	5433	0	0	0	12931	7498	5433	Administrative & Economic Sciences	العلوم الادارية و الاقتصادية
10210	8222	1988	2713	2115	598	3118	2554	564	2714	2209	505	1665	1344	321	10210	8222	1988	0	0	0	10210	8222	1988	Education	التربية
233	212	21	0	0	0	0	0	0	0	0	0	233	212	21	233	212	21	0	0	0	233	212	21	Educational Qualification Diploma	دبلوم التأهيل التربوي
321	212	109	0	0	0	0	0	0	0	0	0	321	212	109	321	212	109	0	0	0	321	212	109	Preparing Year	السنة التحضيرية
28097	19150	8947	6223	4304	1919	7491	5169	2322	7966	5382	2584	6417	4295	2122	28097	19150	8947	0	0	0	28097	19150	8947	Total	المجموع

Distribution of Old & New Students By Branches \ Study Centers , Gender

الدورة الصيفية الاولى من العام الجامعي 2014 / 2015

" 1143 "

المجموع			الجدد			القدامى			الفروع / المراكز الدراسية
Total			New			Old			Branches \ Study Centers
المجموع	إناث	ذكور	المجموع	إناث	ذكور	المجموع	إناث	ذكور	الجنس
Total	Female	Male	Total	Female	Male	Total	Female	Male	Gender
232	179	53	0	0	0	232	179	53	Al-Quds Branch فرع القدس
139	102	37	0	0	0	139	102	37	Ezareyah Services Study Center مركز خدمات العيزرية الدراسي
3639	2604	1035	0	0	0	3639	2604	1035	Ramallah & Al-Bireh Branch فرع رام الله والبيرة
502	369	133	0	0	0	502	369	133	Jericho Branch فرع أريحا
4093	2706	1387	0	0	0	4093	2706	1387	Nablus Branch فرع نابلس
949	711	238	0	0	0	949	711	238	Tubas Branch فرع طوباس
1289	971	318	0	0	0	1289	971	318	Qalqilya Branch فرع قلقيلية
753	533	220	0	0	0	753	533	220	Salfeet Branch فرع سلفيت
495	356	139	0	0	0	495	356	139	Bedya Services Study Center مركز خدمات بديا الدراسي
2368	1510	858	0	0	0	2368	1510	858	Tulkarm Branch فرع طولكرم
3909	2973	936	0	0	0	3909	2973	936	Jenin Branch فرع جنين
1578	1202	376	0	0	0	1578	1202	376	Bethlehem Branch فرع بيت لحم
1980	1372	608	0	0	0	1980	1372	608	Hebron Branch فرع الخليل
727	575	152	0	0	0	727	575	152	Dora Branch فرع دورا
568	459	109	0	0	0	568	459	109	Yatta Branch فرع يطا
1562	706	856	0	0	0	1562	706	856	Gaza Branch فرع غزة
667	404	263	0	0	0	667	404	263	Al-Wosta Branch فرع الوسطى
539	234	305	0	0	0	539	234	305	Khanyounis Branch فرع خان يونس
720	419	301	0	0	0	720	419	301	Rafah Branch فرع رفح
1388	765	623	0	0	0	1388	765	623	North Gaza Branch فرع شمال غزة
28097	19150	8947	0	0	0	28097	19150	8947	Total المجموع

Distribution of Students By Branches \ Study Centers , Academic Level , Gender

الدورة الصيفية الاولى من العام الجامعي 2014 / 2015

" 1143 "

عدد الطلبة حسب المستوى الدراسي															الفروع / المراكز الدراسية	
المجموع Total			مستوى رابعة Level 4			مستوى ثالثة Level 3			مستوى ثانية Level 2			مستوى أولى Level 1			Branches \ Study Centers	
المجموع	إناث	ذكور	المجموع	إناث	ذكور	المجموع	إناث	ذكور	المجموع	إناث	ذكور	المجموع	إناث	ذكور	الجنس	Gender
Total	Female	Male	Total	Female	Male	Total	Female	Male	Total	Female	Male	Total	Female	Male		
232	179	53	55	44	11	48	39	9	69	51	18	60	45	15	فرع القدس	Al-Quds Branch
139	102	37	28	21	7	43	29	14	32	23	9	36	29	7	مركز خدمات العزيرة الدراسي	Ezareyah Services Study Center
3639	2604	1035	804	620	184	958	736	222	1049	733	316	828	515	313	فرع رام الله والبيرة	Ramallah & Al-Bireh Branch
502	369	133	92	73	19	128	90	38	149	113	36	133	93	40	فرع أريحا	Jericho Branch
4093	2706	1387	836	570	266	1101	764	337	1251	798	453	905	574	331	فرع نابلس	Nablus Branch
949	711	238	181	140	41	248	194	54	283	219	64	237	158	79	فرع طوباس	Tubas Branch
1289	971	318	255	195	60	315	250	65	392	283	109	327	243	84	فرع قلقيلية	Qalqilya Branch
753	533	220	147	119	28	170	124	46	204	143	61	232	147	85	فرع سلفيت	Salfeet Branch
495	356	139	106	77	29	116	83	33	142	110	32	131	86	45	مركز خدمات بديا الدراسي	Bedy Services Study Center
2368	1510	858	471	316	155	634	395	239	704	433	271	559	366	193	فرع طولكرم	Tulkarm Branch
3909	2973	936	738	567	171	988	762	226	1153	872	281	1030	772	258	فرع جنين	Jenin Branch
1578	1202	376	358	261	97	410	328	82	427	337	90	383	276	107	فرع بيت لحم	Bethlehem Branch
1980	1372	608	464	325	139	534	372	162	572	389	183	410	286	124	فرع الخليل	Hebron Branch
727	575	152	189	150	39	222	175	47	170	140	30	146	110	36	فرع دورا	Dora Branch
568	459	109	135	106	29	152	120	32	153	121	32	128	112	16	فرع يطا	Yatta Branch
1562	706	856	460	232	228	484	212	272	396	160	236	222	102	120	فرع غزة	Gaza Branch
667	404	263	202	126	76	171	93	78	166	107	59	128	78	50	فرع الوسطى	Al-Wosta Branch
539	234	305	143	62	81	170	71	99	126	51	75	100	50	50	فرع خان يونس	Khanyounis Branch
720	419	301	178	101	77	193	113	80	193	114	79	156	91	65	فرع رفح	Rafah Branch
1388	765	623	381	199	182	406	219	187	335	185	150	266	162	104	فرع شمال غزة	North Gaza Branch
28097	19150	8947	6223	4304	1919	7491	5169	2322	7966	5382	2584	6417	4295	2122	المجموع	Total

جامعة القدس المفتوحة

AL-Quds Open University

توزيع الطلبة في كلية التكنولوجيا و العلوم التطبيقية حسب التخصص و المستوى الاكاديمي و الجنس

Distribution of Students In Technology and Applied Sciences Faculty By Specialization , Academic Level , Gender

الدورة الصيفية الاولى من العام الجامعي 2014 / 2015

" 1143 "

عدد الطلبة حسب المستوى الدراسي												عدد الطلبة القدامى والجدد									التكنولوجيا و العلوم التطبيقية					
المجموع Total			مستوى رابعة Level 4			مستوى ثالثة Level 3			مستوى ثانية Level 2			مستوى اولى Level 1			المجموع			جدد			قدامى			Technology and Applied Sciences		
المجموع	إناث	ذكور	المجموع	إناث	ذكور	المجموع	إناث	ذكور	المجموع	إناث	ذكور	المجموع	إناث	ذكور	المجموع	إناث	ذكور	المجموع	إناث	ذكور	المجموع	إناث	ذكور	الجنس		
Total	Female	Male	Total	Female	Male	Total	Female	Male	Total	Female	Male	Total	Female	Male	Total	Female	Male	Total	Female	Male	Total	Female	Male	Gender		
752	474	278	217	135	82	237	159	78	197	121	76	101	59	42	752	474	278	0	0	0	752	474	278	Computer Information Systems أنظمة المعلومات الحاسوبية		
421	244	177	102	58	44	127	77	50	118	64	54	74	45	29	421	244	177	0	0	0	421	244	177	Information and Communication Technology تكنولوجيا المعلومات والاتصالات		
82	23	59	0	0	0	0	0	0	14	3	11	68	20	48	82	23	59	0	0	0	82	23	59	Not Specialized غير المتخصص		
1255	741	514	319	193	126	364	236	128	329	188	141	243	124	119	1255	741	514	0	0	0	1255	741	514	Total المجموع		

جامعة القدس المفتوحة

AL-Quds Open University

توزيع الطلبة في كلية الزراعة حسب التخصص والمستوى الاكاديمي و الجنس

Distribution Of Students In Agriculture Faculty By Specialization , Academic Level , Gender

الدورة الصيفية الاولى من العام الجامعي 2014 / 2015

" 1143 "

عدد الطلبة حسب المستوى الدراسي												عدد الطلبة القدامى والجدد									Agriculture الزراعة			
المجموع Total			مستوى رابعة Level 4			مستوى ثالثة Level 3			مستوى ثانية Level 2			مستوى اولى Level 1			المجموع			جند			قدامى			الجنس
المجموع	إناث	ذكور	المجموع	إناث	ذكور	المجموع	إناث	ذكور	المجموع	إناث	ذكور	المجموع	إناث	ذكور	المجموع	إناث	ذكور	المجموع	إناث	ذكور	المجموع	إناث	ذكور	
2	0	2	2	0	2	0	0	0	0	0	0	0	0	0	2	0	2	0	0	0	2	0	2	Agriculture الزراعة
11	4	7	0	0	0	2	1	1	6	2	4	3	1	2	11	4	7	0	0	0	11	4	7	Rural Development التنمية الريفية
82	34	48	21	7	14	23	11	12	19	9	10	19	7	12	82	34	48	0	0	0	82	34	48	Plant Production and Protection الإنتاج النباتي والوقاية
0	0	0	0	0	0	0	0	0	0	0	0	0	0	0	0	0	0	0	0	0	0	0	0	Animal Production الإنتاج الحيواني
13	6	7	0	0	0	0	0	0	2	1	1	11	5	6	13	6	7	0	0	0	13	6	7	Not Specialized غير المتخصص
108	44	64	23	7	16	25	12	13	27	12	15	33	13	20	108	44	64	0	0	0	108	44	64	Total المجموع

جامعة القدس المفتوحة

AL-Quds Open University

توزيع الطلبة في كلية التنمية الاجتماعية والاسرية حسب التخصص والمستوى الاكاديمي و الجنس

Distribution Of Students In Social and Family Development Faculty By Specialization , Academic Level , Gender

الدورة الصيفية الاولى من العام الجامعي 2014 / 2015

" 1143 "

عدد الطلبة حسب المستوى الدراسي															عدد الطلبة القدامى والجدد									التنمية الاجتماعية والاسرية	
المجموع Total			مستوى رابعة Level 4			مستوى ثالثة Level 3			مستوى ثانية Level 2			مستوى اولى Level 1			المجموع			جدد			قدامى			Social and Family Development	
المجموع	إناث	ذكور	المجموع	إناث	ذكور	المجموع	إناث	ذكور	المجموع	إناث	ذكور	المجموع	إناث	ذكور	المجموع	إناث	ذكور	المجموع	إناث	ذكور	المجموع	إناث	ذكور	الجنس	
Total	Female	Male	Total	Female	Male	Total	Female	Male	Total	Female	Male	Total	Female	Male	Total	Female	Male	Total	Female	Male	Total	Female	Male	Gender	
146	126	20	35	30	5	42	37	5	38	33	5	31	26	5	146	126	20	0	0	0	146	126	20	Social Development	التنمية الاجتماعية
478	382	96	1	0	1	48	36	12	169	140	29	260	206	54	478	382	96	0	0	0	478	382	96	Special Education	التربية الخاصة
2103	1485	618	536	406	130	509	349	160	510	376	134	548	354	194	2103	1485	618	0	0	0	2103	1485	618	Social Work	الخدمة الاجتماعية
295	214	81	70	54	16	91	65	26	83	64	19	51	31	20	295	214	81	0	0	0	295	214	81	Local Community Development	تنمية المجتمع المحلي
7	7	0	0	0	0	0	0	0	2	2	0	5	5	0	7	7	0	0	0	0	7	7	0	Child Care	رعاية الطفل
0	0	0	0	0	0	0	0	0	0	0	0	0	0	0	0	0	0	0	0	0	0	0	0	Not Specialized	غير المتخصص
3029	2214	815	642	490	152	690	487	203	802	615	187	895	622	273	3029	2214	815	0	0	0	3029	2214	815	Total	المجموع

جامعة القدس المفتوحة

AL-Quds Open University

توزيع الطلبة في كلية الاعلام حسب التخصص والمستوى الاكاديمي و الجنس

Distribution Of Students In Media Faculty By Specialization , Academic Level , Gender

الدورة الصيفية الاولى من العام الجامعي 2014 / 2015

" 1143 "

عدد الطلبة حسب المستوى الدراسي															عدد الطلبة القدامى والجدد									الاعلام
المجموع Total			مستوى رابعة Level 4			مستوى ثالثة Level 3			مستوى ثانية Level 2			مستوى أولى Level 1			المجموع			جدد			قدامى			Media
المجموع	إناث	ذكور	المجموع	إناث	ذكور	المجموع	إناث	ذكور	المجموع	إناث	ذكور	المجموع	إناث	ذكور	المجموع	إناث	ذكور	المجموع	إناث	ذكور	المجموع	إناث	ذكور	الجنس
Total	Female	Male	Total	Female	Male	Total	Female	Male	Total	Female	Male	Total	Female	Male	Total	Female	Male	Total	Female	Male	Total	Female	Male	Gender
10	7	3	0	0	0	0	0	0	1	1	0	9	6	3	10	7	3	0	0	0	10	7	3	الإعلام الجديد New Media
0	0	0	0	0	0	0	0	0	0	0	0	0	0	0	0	0	0	0	0	0	0	0	0	Not Specialized غير المتخصص
10	7	3	0	0	0	0	0	0	1	1	0	9	6	3	10	7	3	0	0	0	10	7	3	Total المجموع

جامعة القدس المفتوحة

AL-Quds Open University

توزيع الطلبة في كلية العلوم الادارية و الاقتصادية حسب التخصص و المستوى الاكاديمي و الجنس

Distribution of Students In Administrative & Economic Sciences Faculty By Specialization , Academic Level , Gender

الدورة الصيفية الاولى من العام الجامعي 2014 / 2015

" 1143 "

عدد الطلبة حسب المستوى الدراسي												عدد الطلبة القدامى والجدد									العلوم الادارية و الاقتصادية					
المجموع Total			مستوى رابعة Level 4			مستوى ثالثة Level 3			مستوى ثانية Level 2			مستوى اولى Level 1			المجموع			جدد			قدامى			Administrative & Economic Sciences		
المجموع	إناث	ذكور	المجموع	إناث	ذكور	المجموع	إناث	ذكور	المجموع	إناث	ذكور	المجموع	إناث	ذكور	المجموع	إناث	ذكور	المجموع	إناث	ذكور	المجموع	إناث	ذكور	الجنس		
Total	Female	Male	Total	Female	Male	Total	Female	Male	Total	Female	Male	Total	Female	Male	Total	Female	Male	Total	Female	Male	Total	Female	Male	Gender		
4176	2485	1691	1271	795	476	1154	690	464	1076	645	431	675	355	320	4176	2485	1691	0	0	0	4176	2485	1691	Business Administration	إدارة الأعمال	
211	157	54	52	41	11	71	50	21	56	46	10	32	20	12	211	157	54	0	0	0	211	157	54	Economics	الاقتصاد	
3097	1363	1734	529	265	264	783	363	420	1063	423	640	722	312	410	3097	1363	1734	0	0	0	3097	1363	1734	Accounting	المحاسبة	
1536	969	567	334	228	106	466	305	161	486	297	189	250	139	111	1536	969	567	0	0	0	1536	969	567	Banking and Financial Sciences	العلوم المالية و المصرفية	
487	148	339	105	38	67	147	48	99	161	45	116	74	17	57	487	148	339	0	0	0	487	148	339	Marketing	التسويق	
3235	2303	932	235	132	103	673	424	249	1223	888	335	1104	859	245	3235	2303	932	0	0	0	3235	2303	932	Health Management	الإدارة الصحية	
189	73	116	0	0	0	0	0	0	28	13	15	161	60	101	189	73	116	0	0	0	189	73	116	Not Specialized	غير المتخصص	
12931	7498	5433	2526	1499	1027	3294	1880	1414	4093	2357	1736	3018	1762	1256	12931	7498	5433	0	0	0	12931	7498	5433	Total	المجموع	

هـ.أ / هـ.ب - قسم القبول و التسجيل.

جامعة القدس المفتوحة

AL-Quds Open University

توزيع الطلبة في كلية التربية حسب التخصص و المستوى الاكاديمي و الجنس

Distribution Of Students In Education Faculty By Specialization , Academic Level , Gender

الدورة الصيفية الاولى من العام الجامعي 2014 / 2015

" 1143 "

عدد الطلبة حسب المستوى الدراسي															عدد الطلبة القدامى والجدد									التربية Education		
المجموع Total			مستوى رابعة Level 4			مستوى ثالثة Level 3			مستوى ثانية Level 2			مستوى اولى Level 1			المجموع			جديد			قدامى			الجنس		
المجموع	إناث	ذكور	المجموع	إناث	ذكور	المجموع	إناث	ذكور	المجموع	إناث	ذكور	المجموع	إناث	ذكور	المجموع	إناث	ذكور	المجموع	إناث	ذكور	المجموع	إناث	ذكور			
Total	Female	Male	Total	Female	Male	Total	Female	Male	Total	Female	Male	Total	Female	Male	Total	Female	Male	Total	Female	Male	Total	Female	Male	Gender		
3357	2740	617	976	749	227	1021	850	171	909	765	144	451	376	75	3357	2740	617	0	0	0	3357	2740	617	Elementary Education	المرحلة الأساسية الأولى	
935	666	269	252	174	78	272	200	72	254	176	78	157	116	41	935	666	269	0	0	0	935	666	269	Teaching Islamic Education	تعليم التربية الإسلامية	
1203	973	230	343	269	74	409	336	73	309	252	57	142	116	26	1203	973	230	0	0	0	1203	973	230	Arabic Language and its Teaching Methods	اللغة العربية وأساليب تدريسها	
1719	1454	265	359	305	54	521	447	74	539	455	84	300	247	53	1719	1454	265	0	0	0	1719	1454	265	English Language and its Teaching Methods	اللغة الإنجليزية وأساليب تدريسها	
1401	1049	352	428	322	106	443	337	106	356	265	91	174	125	49	1401	1049	352	0	0	0	1401	1049	352	Teaching Social Studies	تعليم الاجتماعيات	
1112	927	185	283	230	53	351	295	56	268	226	42	210	176	34	1112	927	185	0	0	0	1112	927	185	Mathematics and its Teaching Methods	الرياضيات وأساليب تدريسها	
262	236	26	72	66	6	101	89	12	65	59	6	24	22	2	262	236	26	0	0	0	262	236	26	Teaching Science	تعليم العلوم	
221	177	44	0	0	0	0	0	0	14	11	3	207	166	41	221	177	44	0	0	0	221	177	44	Not Specialized	غير المتخصص	
10210	8222	1988	2713	2115	598	3118	2554	564	2714	2209	505	1665	1344	321	10210	8222	1988	0	0	0	10210	8222	1988	Total	المجموع	

جامعة القدس المفتوحة

AL-Quds Open University

توزيع الطلبة حسب الكلية والفرع / المركز الدراسي و الجنس

Distribution Of Students By Faculty , Branches \ Study Centers , Gender

الدورة الصيفية الأولى من العام الجامعي 2014 / 2015

" 1143 "

الكلية Faculty																											الفروع / المراكز الدراسية		
المجموع			السنة التحضيرية			دبلوم التاهيل التربوي			التربية			العلوم الادارية والاقتصادية			الاعلام			التنمية الاجتماعية والاسرية			الزراعة			التكنولوجيا والعلوم التطبيقية			Branches \ Study Centers		
Total			Preparing Year			Educational Qualification Diploma			Education			Administrative & Economic Sciences			Media			Social and Family Development			Agriculture			Technology and Applied Sciences					
المجموع	إناث	ذكور	المجموع	إناث	ذكور	المجموع	إناث	ذكور	المجموع	إناث	ذكور	المجموع	إناث	ذكور	المجموع	إناث	ذكور	المجموع	إناث	ذكور	المجموع	إناث	ذكور	المجموع	إناث	ذكور	الجنس		
Total	Female	Male	Total	Female	Male	Total	Female	Male	Total	Female	Male	Total	Female	Male	Total	Female	Male	Total	Female	Male	Total	Female	Male	Total	Female	Male	Gender		
232	179	53	1	1	0	3	2	1	146	121	25	22	14	8	0	0	0	59	41	18	0	0	0	1	0	1	Al-Quds Branch	فرع القدس	
139	102	37	1	1	0	5	5	0	48	44	4	55	33	22	0	0	0	29	19	10	0	0	0	1	0	1	Ezareyah Services Study Center	مركز خدمات العزيرة الدراسي	
3639	2604	1035	43	21	22	20	20	0	968	850	118	1923	1247	676	7	6	1	511	357	154	0	0	0	167	103	64	Ramallah & Al-Bireh Branch	فرع رام الله والبيرة	
502	369	133	17	15	2	0	0	0	186	155	31	232	146	86	0	0	0	59	46	13	0	0	0	8	7	1	Jericho Branch	فرع أريحا	
4093	2706	1387	60	35	25	25	25	0	1193	972	221	2211	1250	961	0	0	0	409	316	93	1	0	1	194	108	86	Nablus Branch	فرع نابلس	
949	711	238	6	3	3	7	7	0	353	291	62	407	273	134	0	0	0	115	88	27	8	4	4	53	45	8	Tubas Branch	فرع طولباس	
1289	971	318	23	19	4	9	9	0	573	485	88	519	340	179	0	0	0	96	72	24	0	0	0	69	46	23	Qalqilya Branch	فرع قلقيلية	
753	533	220	15	7	8	9	9	0	149	119	30	448	292	156	0	0	0	96	79	17	0	0	0	36	27	9	Salfeet Branch	فرع سلفيت	
495	356	139	6	5	1	6	6	0	197	165	32	194	108	86	0	0	0	66	50	16	0	0	0	26	22	4	Belya Services Study Center	مركز خدمات بديا الدراسي	
2368	1510	858	23	17	6	33	33	0	910	723	187	1140	559	581	0	0	0	152	122	30	0	0	0	110	56	54	Tulkarm Branch	فرع طولكرم	
3909	2973	936	27	20	7	23	22	1	1508	1280	228	1772	1203	569	0	0	0	368	306	62	50	22	28	161	120	41	Jenin Branch	فرع جنين	
1578	1202	376	12	10	2	9	9	0	539	447	92	654	450	204	0	0	0	271	222	49	0	0	0	93	64	29	Bethlehem Branch	فرع بيت لحم	
1980	1372	608	24	21	3	20	17	3	617	498	119	973	607	366	0	0	0	194	148	46	49	18	31	103	63	40	Hebron Branch	فرع الخليل	
727	575	152	7	7	0	5	4	1	294	250	44	312	220	92	0	0	0	87	76	11	0	0	0	22	18	4	Dora Branch	فرع دورا	
568	459	109	5	3	2	8	8	0	263	219	44	178	134	44	0	0	0	83	70	13	0	0	0	31	25	6	Yatta Branch	فرع يطا	
1562	706	856	9	5	4	14	10	4	586	407	179	712	194	518	1	0	1	137	74	63	0	0	0	103	16	87	Gaza Branch	فرع غزة	
667	404	263	10	6	4	9	5	4	333	266	67	241	98	143	0	0	0	59	25	34	0	0	0	15	4	11	Al-Wosta Branch	فرع الوسطى	
539	234	305	9	3	6	6	6	0	243	151	92	230	58	172	1	0	1	41	15	26	0	0	0	9	1	8	Khanyounis Branch	فرع خان يونس	
720	419	301	6	4	2	9	7	2	366	269	97	259	107	152	0	0	0	64	26	38	0	0	0	16	6	10	Rafah Branch	فرع رفح	
1388	765	623	17	9	8	13	8	5	738	510	228	449	165	284	1	1	0	133	62	71	0	0	0	37	10	27	North Gaza Branch	فرع شمال غزة	
28097	19150	8947	321	212	109	233	212	21	10210	8222	1988	12931	7498	5433	10	7	3	3029	2214	815	108	44	64	1255	741	514	Total	المجموع	

جامعة القدس المفتوحة

AL-Quds Open University

توزيع الطلبة القدامى حسب الكلية والفرع / المركز الدراسي و الجنس

Distribution Of Old Students By Faculty , Branches \ Study Centers , Gender

الدورة الصيفية الأولى من العام الجامعي 2014 / 2015

" 1143 "

الكلية Faculty																											الفروع / المراكز الدراسية		
المجموع			السنة التحضيرية			دبلوم التأهيل التربوي			التربية			العلوم الإدارية والاقتصادية			الإعلام			التنمية الاجتماعية والأسرية			الزراعة			التكنولوجيا والعلوم التطبيقية			Branches \ Study Centers		
Total			Preparing Year			Educational Qualification Diploma			Education			Administrative & Economic Sciences			Media			Social and Family Development			Agriculture			Technology and Applied Sciences					
المجموع	إناث	ذكور	المجموع	إناث	ذكور	المجموع	إناث	ذكور	المجموع	إناث	ذكور	المجموع	إناث	ذكور	المجموع	إناث	ذكور	المجموع	إناث	ذكور	المجموع	إناث	ذكور	المجموع	إناث	ذكور	الجنس		
Total	Female	Male	Total	Female	Male	Total	Female	Male	Total	Female	Male	Total	Female	Male	Total	Female	Male	Total	Female	Male	Total	Female	Male	Total	Female	Male	Gender		
232	179	53	1	1	0	3	2	1	146	121	25	22	14	8	0	0	0	59	41	18	0	0	0	1	0	1	AL-Quds Branch	فرع القدس	
139	102	37	1	1	0	5	5	0	48	44	4	55	33	22	0	0	0	29	19	10	0	0	0	1	0	1	Ezareyah Services Study Center	مركز خدمات العزيرة الدراسي	
3639	2604	1035	43	21	22	20	20	0	968	850	118	1923	1247	676	7	6	1	511	357	154	0	0	0	167	103	64	Ramallah & Al-Bireh Branch	فرع رام الله والبيرة	
502	369	133	17	15	2	0	0	0	186	155	31	232	146	86	0	0	0	59	46	13	0	0	0	8	7	1	Jericho Branch	فرع أريحا	
4093	2706	1387	60	35	25	25	25	0	1193	972	221	2211	1250	961	0	0	0	409	316	93	1	0	1	194	108	86	Nablus Branch	فرع نابلس	
949	711	238	6	3	3	7	7	0	353	291	62	407	273	134	0	0	0	115	88	27	8	4	4	53	45	8	Tubas Branch	فرع طوباس	
1289	971	318	23	19	4	9	9	0	573	485	88	519	340	179	0	0	0	96	72	24	0	0	0	69	46	23	Qalqilya Branch	فرع قلقيلية	
753	533	220	15	7	8	9	9	0	149	119	30	448	292	156	0	0	0	96	79	17	0	0	0	36	27	9	Salfet Branch	فرع سلغيت	
495	356	139	6	5	1	6	6	0	197	165	32	194	108	86	0	0	0	66	50	16	0	0	0	26	22	4	Bedyia Services Study Center	مركز خدمات بديا الدراسي	
2368	1510	858	23	17	6	33	33	0	910	723	187	1140	559	581	0	0	0	152	122	30	0	0	0	110	56	54	Tulkarm Branch	فرع طولكرم	
3909	2973	936	27	20	7	23	22	1	1508	1280	228	1772	1203	569	0	0	0	368	306	62	50	22	28	161	120	41	Jenin Branch	فرع جنين	
1578	1202	376	12	10	2	9	9	0	539	447	92	654	450	204	0	0	0	271	222	49	0	0	0	93	64	29	Bethlehem Branch	فرع بيت لحم	
1980	1372	608	24	21	3	20	17	3	617	498	119	973	607	366	0	0	0	194	148	46	49	18	31	103	63	40	Hebron Branch	فرع الخليل	
727	575	152	7	7	0	5	4	1	294	250	44	312	220	92	0	0	0	87	76	11	0	0	0	22	18	4	Dora Branch	فرع دورا	
568	459	109	5	3	2	8	8	0	263	219	44	178	134	44	0	0	0	83	70	13	0	0	0	31	25	6	Yatta Branch	فرع يطا	
1562	706	856	9	5	4	14	10	4	586	407	179	712	194	518	1	0	1	137	74	63	0	0	0	103	16	87	Gaza Branch	فرع غزة	
667	404	263	10	6	4	9	5	4	333	266	67	241	98	143	0	0	0	59	25	34	0	0	0	15	4	11	Al-Wosta Branch	فرع الوسطى	
539	234	305	9	3	6	6	6	0	243	151	92	230	58	172	1	0	1	41	15	26	0	0	0	9	1	8	Khanyounis Branch	فرع خان يونس	
720	419	301	6	4	2	9	7	2	366	269	97	259	107	152	0	0	0	64	26	38	0	0	0	16	6	10	Rafah Branch	فرع رفح	
1388	765	623	17	9	8	13	8	5	738	510	228	449	165	284	1	1	0	133	62	71	0	0	0	37	10	27	North Gaza Branch	فرع شمال غزة	
28097	19150	8947	321	212	109	233	212	21	10210	8222	1988	12931	7498	5433	10	7	3	3029	2214	815	108	44	64	1255	741	514	Total	المجموع	

جامعة القدس المفتوحة

AL-Quds Open University

توزيع الطلبة في كلية التكنولوجيا و العلوم التطبيقية حسب التخصص و الفرع / المركز الدراسي و الجنس

Distribution Of Students In Technology and Applied Sciences Faculty By Specialization , Branches \ Study Centers , Gender

الدورة الصيفية الاولى من العام الجامعي 2014 / 2015

" 1143 "

Specialization التخصص												الفروع / المراكز الدراسية Branches \ Study Centers الجنس Gender
المجموع			غير المتخصص			تكنولوجيا المعلومات والاتصالات			أنظمة المعلومات الحاسوبية			
Total			Not Specialized			Information and Communication Technology			Computer Information Systems			
المجموع	إناث	ذكور	المجموع	إناث	ذكور	المجموع	إناث	ذكور	المجموع	إناث	ذكور	
Total	Female	Male	Total	Female	Male	Total	Female	Male	Total	Female	Male	
1	0	1	0	0	0	0	0	0	1	0	1	Al-Quds Branch
1	0	1	0	0	0	0	0	0	1	0	1	Ezareyah Services Study Center
167	103	64	18	5	13	59	39	20	90	59	31	Ramallah & Al-Bireh Branch
8	7	1	0	0	0	0	0	0	8	7	1	Jericho Branch
194	108	86	18	4	14	81	44	37	95	60	35	Nablus Branch
53	45	8	1	0	1	0	0	0	52	45	7	Tubas Branch
69	46	23	3	0	3	0	0	0	66	46	20	Qalqilya Branch
36	27	9	3	0	3	0	0	0	33	27	6	Salfeet Branch
26	22	4	1	1	0	0	0	0	25	21	4	Bedya Services Study Center
110	56	54	11	2	9	40	18	22	59	36	23	Tulkarm Branch
161	120	41	11	6	5	72	60	12	78	54	24	Jenin Branch
93	64	29	4	2	2	47	35	12	42	27	15	Bethlehem Branch
103	63	40	5	3	2	54	33	21	44	27	17	Hebron Branch
22	18	4	1	0	1	0	0	0	21	18	3	Dora Branch
31	25	6	0	0	0	0	0	0	31	25	6	Yatta Branch
103	16	87	1	0	1	57	13	44	45	3	42	Gaza Branch
15	4	11	1	0	1	0	0	0	14	4	10	Al-Wosta Branch
9	1	8	0	0	0	0	0	0	9	1	8	Khanyounis Branch
16	6	10	1	0	1	0	0	0	15	6	9	Rafah Branch
37	10	27	3	0	3	11	2	9	23	8	15	North Gaza Branch
1255	741	514	82	23	59	421	244	177	752	474	278	Total

التخصص مطروح في الفروع التالية (رام الله ، نابلس ، طولكرم ، جنين ، بيت لحم ، الخليل ، غزة ، شمال غزة) .

جامعة القدس المفتوحة

AL-Quds Open University

توزيع الطلبة القدامى في كلية التكنولوجيا و العلوم التطبيقية حسب التخصص والفرع / المركز الدراسي و الجنس

Distribution Of Old Students In Technology and Applied Sciences Faculty By Specialization , Branches \ Study Centers , Gender

الدورة الصيفية الاولى من العام الجامعي 2014 / 2015

" 1143 "

Specialization التخصص												الفروع / المراكز الدراسية Branches \ Study Centers الجنس Gender
المجموع			غير المتخصص			تكنولوجيا المعلومات والاتصالات			أنظمة المعلومات الحاسوبية			
Total			Not Specialized			Information and Communication Technology			Computer Information Systems			
المجموع	إناث	ذكور	المجموع	إناث	ذكور	المجموع	إناث	ذكور	المجموع	إناث	ذكور	
Total	Female	Male	Total	Female	Male	Total	Female	Male	Total	Female	Male	
1	0	1	0	0	0	0	0	0	1	0	1	Al-Quds Branch
1	0	1	0	0	0	0	0	0	1	0	1	Ezareyah Services Study Center
167	103	64	18	5	13	59	39	20	90	59	31	Ramallah & Al-Bireh Branch
8	7	1	0	0	0	0	0	0	8	7	1	Jericho Branch
194	108	86	18	4	14	81	44	37	95	60	35	Nablus Branch
53	45	8	1	0	1	0	0	0	52	45	7	Tubas Branch
69	46	23	3	0	3	0	0	0	66	46	20	Qalqilya Branch
36	27	9	3	0	3	0	0	0	33	27	6	Salfet Branch
26	22	4	1	1	0	0	0	0	25	21	4	Bedya Services Study Center
110	56	54	11	2	9	40	18	22	59	36	23	Tulkarm Branch
161	120	41	11	6	5	72	60	12	78	54	24	Jenin Branch
93	64	29	4	2	2	47	35	12	42	27	15	Bethlehem Branch
103	63	40	5	3	2	54	33	21	44	27	17	Hebron Branch
22	18	4	1	0	1	0	0	0	21	18	3	Dora Branch
31	25	6	0	0	0	0	0	0	31	25	6	Yatta Branch
103	16	87	1	0	1	57	13	44	45	3	42	Gaza Branch
15	4	11	1	0	1	0	0	0	14	4	10	Al-Wosta Branch
9	1	8	0	0	0	0	0	0	9	1	8	Khanyounis Branch
16	6	10	1	0	1	0	0	0	15	6	9	Rafah Branch
37	10	27	3	0	3	11	2	9	23	8	15	North Gaza Branch
1255	741	514	82	23	59	421	244	177	752	474	278	Total

تخصص تكنولوجيا المعلومات مطروح في الفروع التالية (رام الله ، نابلس ، طولكرم ، جنين ، بيت لحم ، الخليل ، غزة ، شمال غزة) .

جامعة القدس المفتوحة

AL-Quds Open University

توزيع الطلبة الجدد في كلية التكنولوجيا والعلوم التطبيقية حسب التخصص والفرع / المركز الدراسي و الجنس

Distribution Of New Students In Technology and Applied Sciences Faculty By Specialization , Branches \ Study Centers , Gender

الدورة الصيفية الاولى من العام الجامعي 2014 / 2015

" 1143 "

Specialization التخصص												الفروع / المراكز الدراسية Branches \ Study Centers الجنس Gender
المجموع			غير المتخصص			تكنولوجيا المعلومات والاتصالات			أنظمة المعلومات الحاسوبية			
Total			Not Specialized			Information and Communication Technology			Computer Information Systems			
المجموع	إناث	ذكور	المجموع	إناث	ذكور	المجموع	إناث	ذكور	المجموع	إناث	ذكور	
Total	Female	Male	Total	Female	Male	Total	Female	Male	Total	Female	Male	
0	0	0	0	0	0	0	0	0	0	0	0	Al-Quds Branch
0	0	0	0	0	0	0	0	0	0	0	0	Ezareyah Services Study Center
0	0	0	0	0	0	0	0	0	0	0	0	Ramallah & Al-Bireh Branch
0	0	0	0	0	0	0	0	0	0	0	0	Jericho Branch
0	0	0	0	0	0	0	0	0	0	0	0	Nablus Branch
0	0	0	0	0	0	0	0	0	0	0	0	Tubas Branch
0	0	0	0	0	0	0	0	0	0	0	0	Qalqilya Branch
0	0	0	0	0	0	0	0	0	0	0	0	Salfet Branch
0	0	0	0	0	0	0	0	0	0	0	0	Bedy Services Study Center
0	0	0	0	0	0	0	0	0	0	0	0	Tulkarm Branch
0	0	0	0	0	0	0	0	0	0	0	0	Jenin Branch
0	0	0	0	0	0	0	0	0	0	0	0	Bethlehem Branch
0	0	0	0	0	0	0	0	0	0	0	0	Hebron Branch
0	0	0	0	0	0	0	0	0	0	0	0	Dora Branch
0	0	0	0	0	0	0	0	0	0	0	0	Yatta Branch
0	0	0	0	0	0	0	0	0	0	0	0	Gaza Branch
0	0	0	0	0	0	0	0	0	0	0	0	Al-Wosta Branch
0	0	0	0	0	0	0	0	0	0	0	0	Khanyounis Branch
0	0	0	0	0	0	0	0	0	0	0	0	Rafah Branch
0	0	0	0	0	0	0	0	0	0	0	0	North Gaza Branch
0	0	0	0	0	0	0	0	0	0	0	0	Total

تخصص تكنولوجيا المعلومات مطروح في الفروع التالية (رام الله ، نابلس ، طولكرم ، جنين ، بيت لحم ، الخليل ، غزة ، شمال غزة) .

عدد الطلبة حسب المستوى الدراسي															الفروع / المراكز الدراسية	
المجموع Total			مستوى رابعة Level 4			مستوى ثالثة Level 3			مستوى ثانية Level 2			مستوى اولى Level 1			Branches \ Study Centers	
			200-100			99-67			66-34			33-0				
المجموع	إناث	ذكور	المجموع	إناث	ذكور	المجموع	إناث	ذكور	المجموع	إناث	ذكور	المجموع	إناث	ذكور	الجنس	
Total	Female	Male	Total	Female	Male	Total	Female	Male	Total	Female	Male	Total	Female	Male	Gender	
1	0	1	0	0	0	0	0	0	1	0	1	0	0	0	Al-Quds Branch	
1	0	1	0	0	0	0	0	0	0	0	0	1	0	1	Ezareyah Services Study Center مركز خدمات العزيرة الدراسي	
167	103	64	34	27	7	48	33	15	51	32	19	34	11	23	Ramallah & Al-Bireh Branch فرع رام الله والبيرة	
8	7	1	1	0	1	1	1	0	5	5	0	1	1	0	Jericho Branch فرع أريحا	
194	108	86	32	18	14	64	39	25	51	30	21	47	21	26	Nablus Branch فرع نابلس	
53	45	8	14	12	2	15	13	2	17	16	1	7	4	3	Tubas Branch فرع طوباس	
69	46	23	11	8	3	19	14	5	25	16	9	14	8	6	Qalqilya Branch فرع قلقيلية	
36	27	9	11	11	0	10	7	3	3	2	1	12	7	5	Salfeet Branch فرع سلفيت	
26	22	4	10	9	1	9	6	3	3	3	0	4	4	0	Bedyia Services Study Center مركز خدمات بديا الدراسي	
110	56	54	34	20	14	29	16	13	28	12	16	19	8	11	Tulkarm Branch فرع طولكرم	
161	120	41	31	22	9	47	37	10	42	30	12	41	31	10	Jenin Branch فرع جنين	
93	64	29	24	16	8	32	28	4	21	11	10	16	9	7	Bethlehem Branch فرع بيت لحم	
103	63	40	46	24	22	22	14	8	19	15	4	16	10	6	Hebron Branch فرع الخليل	
22	18	4	9	8	1	8	6	2	3	3	0	2	1	1	Dora Branch فرع دورا	
31	25	6	8	6	2	13	12	1	6	3	3	4	4	0	Yatta Branch فرع يطا	
103	16	87	21	5	16	34	4	30	35	5	30	13	2	11	Gaza Branch فرع غزة	
15	4	11	8	2	6	1	1	0	3	0	3	3	1	2	Al-Wosta Branch فرع الوسطى	
9	1	8	5	0	5	1	0	1	2	1	1	1	0	1	Khanyounis Branch فرع خان يونس	
16	6	10	7	1	6	3	2	1	3	2	1	3	1	2	Rafah Branch فرع رفح	
37	10	27	13	4	9	8	3	5	11	2	9	5	1	4	North Gaza Branch فرع شمال غزة	
1255	741	514	319	193	126	364	236	128	329	188	141	243	124	119	Total المجموع	

عدد الطلبة حسب المستوى الدراسي															الفروع / المراكز الدراسية	
المجموع Total			مستوى رابعة Level 4			مستوى ثالثة Level 3			مستوى ثانية Level 2			مستوى أولى Level 1			Branches \ Study Centers	
			200-100			99-67			66-34			33-0				
المجموع	إناث	ذكور	المجموع	إناث	ذكور	المجموع	إناث	ذكور	المجموع	إناث	ذكور	المجموع	إناث	ذكور	الجنس Gender	
Total	Female	Male	Total	Female	Male	Total	Female	Male	Total	Female	Male	Total	Female	Male		
1	0	1	0	0	0	0	0	0	1	0	1	0	0	0	Al-Quds Branch القدس	
1	0	1	0	0	0	0	0	0	0	0	0	1	0	1	Ezareyah Services Study Center مركز خدمات العيزرية الدراسي	
90	59	31	19	15	4	29	21	8	31	20	11	11	3	8	Ramallah & Al-Bireh Branch فرع رام الله والبيرة	
8	7	1	1	0	1	1	1	0	5	5	0	1	1	0	Jericho Branch فرع أريحا	
95	60	35	21	13	8	38	28	10	22	12	10	14	7	7	Nablus Branch فرع نابلس	
52	45	7	14	12	2	15	13	2	17	16	1	6	4	2	Tubas Branch فرع طوليس	
66	46	20	11	8	3	19	14	5	24	16	8	12	8	4	Qalqilya Branch فرع قلقيلية	
33	27	6	11	11	0	10	7	3	3	2	1	9	7	2	Salfeet Branch فرع سلفيت	
25	21	4	10	9	1	9	6	3	3	3	0	3	3	0	Bedyia Services Study Center مركز خدمات بديا الدراسي	
59	36	23	17	12	5	21	12	9	14	8	6	7	4	3	Tulkarm Branch فرع طولكرم	
78	54	24	14	10	4	25	17	8	25	16	9	14	11	3	Jenin Branch فرع جنين	
42	27	15	15	10	5	12	10	2	9	4	5	6	3	3	Bethlehem Branch فرع بيت لحم	
44	27	17	25	13	12	8	6	2	9	7	2	2	1	1	Hebron Branch فرع الخليل	
21	18	3	9	8	1	8	6	2	3	3	0	1	1	0	Dora Branch فرع دورا	
31	25	6	8	6	2	13	12	1	6	3	3	4	4	0	Yatta Branch فرع يطا	
45	3	42	10	1	9	19	1	18	13	1	12	3	0	3	Gaza Branch فرع غزة	
14	4	10	8	2	6	1	1	0	3	0	3	2	1	1	Al-Wosta Branch فرع الوسطى	
9	1	8	5	0	5	1	0	1	2	1	1	1	0	1	Khanyounis Branch فرع خان يونس	
15	6	9	7	1	6	3	2	1	3	2	1	2	1	1	Rafah Branch فرع رفح	
23	8	15	12	4	8	5	2	3	4	2	2	2	0	2	North Gaza Branch فرع شمال غزة	
752	474	278	217	135	82	237	159	78	197	121	76	101	59	42	Total المجموع	

Distribution of Students In Information Technology and Communication Specialization
By Branches \ Study Centers , Academic Level , Gender

الدورة الصيفية الاولى من العام الجامعي 2014 / 2015

" 1143 "

عدد الطلبة حسب المستوى الدراسي															الفروع / المراكز الدراسية	
المجموع Total			مستوى رابعة Level 4			مستوى ثالثة Level 3			مستوى ثانية Level 2			مستوى أولى Level 1			Branches \ Study Centers	
			200-100			99-67			66-34			33-0				
المجموع	إناث	ذكور	المجموع	إناث	ذكور	المجموع	إناث	ذكور	المجموع	إناث	ذكور	المجموع	إناث	ذكور	الجنس	
Total	Female	Male	Total	Female	Male	Total	Female	Male	Total	Female	Male	Total	Female	Male	Gender	
0	0	0	0	0	0	0	0	0	0	0	0	0	0	0	Al-Quds Branch	
0	0	0	0	0	0	0	0	0	0	0	0	0	0	0	Ezareyah Services Study Center	
59	39	20	15	12	3	19	12	7	18	11	7	7	4	3	Ramallah & Al-Bireh Branch	
0	0	0	0	0	0	0	0	0	0	0	0	0	0	0	Jericho Branch	
81	44	37	11	5	6	26	11	15	25	17	8	19	11	8	Nablus Branch	
0	0	0	0	0	0	0	0	0	0	0	0	0	0	0	Tubas Branch	
0	0	0	0	0	0	0	0	0	0	0	0	0	0	0	Qalqilya Branch	
0	0	0	0	0	0	0	0	0	0	0	0	0	0	0	Salfeet Branch	
0	0	0	0	0	0	0	0	0	0	0	0	0	0	0	Bedy Services Study Center	
40	18	22	17	8	9	8	4	4	12	4	8	3	2	1	Tulkarm Branch	
72	60	12	17	12	5	22	20	2	17	14	3	16	14	2	Jenin Branch	
47	35	12	9	6	3	20	18	2	11	7	4	7	4	3	Bethlehem Branch	
54	33	21	21	11	10	14	8	6	9	7	2	10	7	3	Hebron Branch	
0	0	0	0	0	0	0	0	0	0	0	0	0	0	0	Dora Branch	
0	0	0	0	0	0	0	0	0	0	0	0	0	0	0	Yatta Branch	
57	13	44	11	4	7	15	3	12	22	4	18	9	2	7	Gaza Branch	
0	0	0	0	0	0	0	0	0	0	0	0	0	0	0	Al-Wosta Branch	
0	0	0	0	0	0	0	0	0	0	0	0	0	0	0	Khanyounis Branch	
0	0	0	0	0	0	0	0	0	0	0	0	0	0	0	Rafah Branch	
11	2	9	1	0	1	3	1	2	4	0	4	3	1	2	North Gaza Branch	
421	244	177	102	58	44	127	77	50	118	64	54	74	45	29	Total	

تخصص تكنولوجيا المعلومات مطروح في الفروع التالية (رام الله ، نابلس ، طولكرم ، جنين ، بيت لحم ، الخليل ، غزة ، شمال غزة) .

Distribution of Students Not Specialized In Technology and Applied Sciences Faculty
By Branches \ Study Centers , Academic Level , Gender

الدورة الصيفية الاولى من العام الجامعي 2014 / 2015

" 1143 "

عدد الطلبة حسب المستوى الدراسي															الفروع / المراكز الدراسية	
المجموع Total			مستوى رابعة Level 4			مستوى ثالثة Level 3			مستوى ثانية Level 2			مستوى أولى Level 1			Branches \ Study Centers	
			200-100			99-67			66-34			33-0				
المجموع	إناث	ذكور	المجموع	إناث	ذكور	المجموع	إناث	ذكور	المجموع	إناث	ذكور	المجموع	إناث	ذكور	الجنس	
Total	Female	Male	Total	Female	Male	Total	Female	Male	Total	Female	Male	Total	Female	Male	Gender	
0	0	0	0	0	0	0	0	0	0	0	0	0	0	0	Al-Quds Branch فرع القدس	
0	0	0	0	0	0	0	0	0	0	0	0	0	0	0	Ezareyah Services Study Center مركز خدمات العزيرة الدراسي	
18	5	13	0	0	0	0	0	0	2	1	1	16	4	12	Ramallah & Al-Bireh Branch فرع رام الله والبيرة	
0	0	0	0	0	0	0	0	0	0	0	0	0	0	0	Jericho Branch فرع أريحا	
18	4	14	0	0	0	0	0	0	4	1	3	14	3	11	Nablus Branch فرع نابلس	
1	0	1	0	0	0	0	0	0	0	0	0	1	0	1	Tubas Branch فرع طوباس	
3	0	3	0	0	0	0	0	0	1	0	1	2	0	2	Qalqilya Branch فرع قلقيلية	
3	0	3	0	0	0	0	0	0	0	0	0	3	0	3	Salfeet Branch فرع سلفيت	
1	1	0	0	0	0	0	0	0	0	0	0	1	1	0	Bedya Services Study Center مركز خدمات بديا الدراسي	
11	2	9	0	0	0	0	0	0	2	0	2	9	2	7	Tulkarm Branch فرع طولكرم	
11	6	5	0	0	0	0	0	0	0	0	0	11	6	5	Jenin Branch فرع جنين	
4	2	2	0	0	0	0	0	0	1	0	1	3	2	1	Bethlehem Branch فرع بيت لحم	
5	3	2	0	0	0	0	0	0	1	1	0	4	2	2	Hebron Branch فرع الخليل	
1	0	1	0	0	0	0	0	0	0	0	0	1	0	1	Dora Branch فرع دورا	
0	0	0	0	0	0	0	0	0	0	0	0	0	0	0	Yatta Branch فرع يطا	
1	0	1	0	0	0	0	0	0	0	0	0	1	0	1	Gaza Branch فرع غزة	
1	0	1	0	0	0	0	0	0	0	0	0	1	0	1	Al-Wosta Branch فرع الوسطى	
0	0	0	0	0	0	0	0	0	0	0	0	0	0	0	Khanyounis Branch فرع خان يونس	
1	0	1	0	0	0	0	0	0	0	0	0	1	0	1	Rafah Branch فرع رفح	
3	0	3	0	0	0	0	0	0	3	0	3	0	0	0	North Gaza Branch فرع شمال غزة	
82	23	59	0	0	0	0	0	0	14	3	11	68	20	48	Total المجموع	

جامعة القدس المفتوحة

AL-Quds Open University

توزيع الطلبة في كلية الزراعة حسب التخصص والفرع / المركز الدراسي و الجنس

Distribution Of Students In Agriculture Faculty By Specialization , Branches \ Study Centers , Gender

الدورة الصيفية الأولى من العام الجامعي 2014 / 2015

" 1143 "

Specialization التخصص															الفروع / المراكز الدراسية Branches \ Study Centers	
المجموع			غير المتخصص			الإنتاج النباتي والوقاية			التنمية الريفية			الزراعة				الجنس Gender
Total			Not Specialized			Plant Production and Protection			Rural Development			Agriculture				
المجموع	إناث	ذكور	المجموع	إناث	ذكور	المجموع	إناث	ذكور	المجموع	إناث	ذكور	المجموع	إناث	ذكور		
Total	Female	Male	Total	Female	Male	Total	Female	Male	Total	Female	Male	Total	Female	Male		
0	0	0	0	0	0	0	0	0	0	0	0	0	0	0	0	فرع القدس Al-Quds Branch
0	0	0	0	0	0	0	0	0	0	0	0	0	0	0	0	مركز خدمات العيزرية الدراسي Ezareyah Services Study Center
0	0	0	0	0	0	0	0	0	0	0	0	0	0	0	0	فرع رام الله والبييرة Ramallah & Al-Bireh Branch
0	0	0	0	0	0	0	0	0	0	0	0	0	0	0	0	فرع أريحا Jericho Branch
1	0	1	1	0	1	0	0	0	0	0	0	0	0	0	0	فرع نابلس Nablus Branch
8	4	4	1	0	1	7	4	3	0	0	0	0	0	0	0	فرع طوباس Tubas Branch
0	0	0	0	0	0	0	0	0	0	0	0	0	0	0	0	فرع قلقيلية Qalqilya Branch
0	0	0	0	0	0	0	0	0	0	0	0	0	0	0	0	فرع سلفيت Salfet Branch
0	0	0	0	0	0	0	0	0	0	0	0	0	0	0	0	مركز خدمات بديا الدراسي Bedyia Services Study Center
0	0	0	0	0	0	0	0	0	0	0	0	0	0	0	0	فرع طولكرم Tulkarm Branch
50	22	28	9	4	5	40	18	22	1	0	1	0	0	0	0	فرع جنين Jenin Branch
0	0	0	0	0	0	0	0	0	0	0	0	0	0	0	0	فرع بيت لحم Bethlehem Branch
49	18	31	2	2	0	35	12	23	10	4	6	2	0	2	0	فرع الخليل Hebron Branch
0	0	0	0	0	0	0	0	0	0	0	0	0	0	0	0	فرع دورا Dora Branch
0	0	0	0	0	0	0	0	0	0	0	0	0	0	0	0	فرع يطا Yatta Branch
0	0	0	0	0	0	0	0	0	0	0	0	0	0	0	0	فرع غزة Gaza Branch
0	0	0	0	0	0	0	0	0	0	0	0	0	0	0	0	فرع الوسطى Al-Wosta Branch
0	0	0	0	0	0	0	0	0	0	0	0	0	0	0	0	فرع خان يونس Khanyounis Branch
0	0	0	0	0	0	0	0	0	0	0	0	0	0	0	0	فرع رفح Rafah Branch
0	0	0	0	0	0	0	0	0	0	0	0	0	0	0	0	فرع شمال غزة North Gaza Branch
108	44	64	13	6	7	82	34	48	11	4	7	2	0	2	0	المجموع Total

تخصص الزراعة مطروح في الفروع التالية (نابلس ، طوباس ، جنين ، الخليل) فقط والطلبة المسجلين في باقي الفروع قدامى .

تخصص التنمية الريفية مطروح في الفروع التالية (طوباس ، جنين ، الخليل) فقط .

تخصص الإنتاج النباتي والوقاية مطروح في الفروع التالية (جنين ، الخليل) فقط .

جامعة القدس المفتوحة

AL-Quds Open University

توزيع الطلبة القدامى في كلية الزراعة حسب التخصص والفرع / المركز الدراسي و الجنس

Distribution Of Old Students In Agriculture Faculty By Specialization , Branches \ Study Centers , Gender

الدورة الصيفية الاولى من العام الجامعي 2014 / 2015

" 1143 "

Specialization التخصص															الفروع / المراكز الدراسية	
المجموع			غير المتخصص			الإنتاج النباتي والوقاية			التنمية الريفية			الزراعة			Branches \ Study Centers	
Total			Not Specialized			Plant Production and Protection			Rural Development			Agriculture				
المجموع	إناث	ذكور	المجموع	إناث	ذكور	المجموع	إناث	ذكور	المجموع	إناث	ذكور	المجموع	إناث	ذكور	الجنس	
Total	Female	Male	Total	Female	Male	Total	Female	Male	Total	Female	Male	Total	Female	Male	Gender	
0	0	0	0	0	0	0	0	0	0	0	0	0	0	0	Al-Quds Branch فرع القدس	
0	0	0	0	0	0	0	0	0	0	0	0	0	0	0	Ezareyah Services Study Center مركز خدمات العيزرية الدراسي	
0	0	0	0	0	0	0	0	0	0	0	0	0	0	0	Ramallah & Al-Bireh Branch فرع رام الله والبيرة	
0	0	0	0	0	0	0	0	0	0	0	0	0	0	0	Jericho Branch فرع أريحا	
1	0	1	1	0	1	0	0	0	0	0	0	0	0	0	Nablus Branch فرع نابلس	
8	4	4	1	0	1	7	4	3	0	0	0	0	0	0	Tubas Branch فرع طوباس	
0	0	0	0	0	0	0	0	0	0	0	0	0	0	0	Qalqilya Branch فرع قلقيلية	
0	0	0	0	0	0	0	0	0	0	0	0	0	0	0	Salfeet Branch فرع سلفيت	
0	0	0	0	0	0	0	0	0	0	0	0	0	0	0	Bedy Services Study Center مركز خدمات بديا الدراسي	
0	0	0	0	0	0	0	0	0	0	0	0	0	0	0	Tulkarm Branch فرع طولكرم	
50	22	28	9	4	5	40	18	22	1	0	1	0	0	0	Jenin Branch فرع جنين	
0	0	0	0	0	0	0	0	0	0	0	0	0	0	0	Bethlehem Branch فرع بيت لحم	
49	18	31	2	2	0	35	12	23	10	4	6	2	0	2	Hebron Branch فرع الخليل	
0	0	0	0	0	0	0	0	0	0	0	0	0	0	0	Dora Branch فرع دورا	
0	0	0	0	0	0	0	0	0	0	0	0	0	0	0	Yatta Branch فرع يطا	
0	0	0	0	0	0	0	0	0	0	0	0	0	0	0	Gaza Branch فرع غزة	
0	0	0	0	0	0	0	0	0	0	0	0	0	0	0	Al-Wosta Branch فرع الوسطى	
0	0	0	0	0	0	0	0	0	0	0	0	0	0	0	Khanyounis Branch فرع خان يونس	
0	0	0	0	0	0	0	0	0	0	0	0	0	0	0	Rafah Branch فرع رفح	
0	0	0	0	0	0	0	0	0	0	0	0	0	0	0	North Gaza Branch فرع شمال غزة	
108	44	64	13	6	7	82	34	48	11	4	7	2	0	2	Total المجموع	

تخصص الزراعة مطروح في الفروع التالية (نابلس ، طوباس ، جنين ، الخليل) فقط و الطلبة المسجلين في باقي الفروع قدامى .

تخصص التنمية الريفية مطروح في الفروع التالية (طوباس ، جنين ، الخليل) فقط .

تخصص الإنتاج النباتي والوقاية مطروح في الفروع التالية (جنين ، الخليل) فقط .

جامعة القدس المفتوحة

AL-Quds Open University

توزيع الطلبة الجدد في كلية الزراعة حسب التخصص والفرع / المركز الدراسي و الجنس

Distribution Of New Students In Agriculture Faculty By Specialization , Branches \ Study Centers , Gender

الدورة الصيفية الأولى من العام الجامعي 2014 / 2015

" 1143 "

Specialization التخصص															الفروع / المراكز الدراسية Branches \ Study Centers	
المجموع			غير المتخصص			الإنتاج النباتي والوقاية			التنمية الريفية			الزراعة				الجنس Gender
Total			Not Specialized			Plant Production and Protection			Rural Development			Agriculture				
المجموع	إناث	ذكور	المجموع	إناث	ذكور	المجموع	إناث	ذكور	المجموع	إناث	ذكور	المجموع	إناث	ذكور		
Total	Female	Male	Total	Female	Male	Total	Female	Male	Total	Female	Male	Total	Female	Male		
0	0	0	0	0	0	0	0	0	0	0	0	0	0	0	0	فرع القدس Al-Quds Branch
0	0	0	0	0	0	0	0	0	0	0	0	0	0	0	0	مركز خدمات العيزرية الدراسي Ezareyah Services Study Center
0	0	0	0	0	0	0	0	0	0	0	0	0	0	0	0	فرع رام الله والبيرة Ramallah & Al-Bireh Branch
0	0	0	0	0	0	0	0	0	0	0	0	0	0	0	0	فرع أريحا Jericho Branch
0	0	0	0	0	0	0	0	0	0	0	0	0	0	0	0	فرع نابلس Nablus Branch
0	0	0	0	0	0	0	0	0	0	0	0	0	0	0	0	فرع طوباس Tubas Branch
0	0	0	0	0	0	0	0	0	0	0	0	0	0	0	0	فرع قلقيلية Qalqilya Branch
0	0	0	0	0	0	0	0	0	0	0	0	0	0	0	0	فرع سلفيت Salfeet Branch
0	0	0	0	0	0	0	0	0	0	0	0	0	0	0	0	مركز خدمات بديا الدراسي Bedia Services Study Center
0	0	0	0	0	0	0	0	0	0	0	0	0	0	0	0	فرع طولكرم Tulkarm Branch
0	0	0	0	0	0	0	0	0	0	0	0	0	0	0	0	فرع جنين Jenin Branch
0	0	0	0	0	0	0	0	0	0	0	0	0	0	0	0	فرع بيت لحم Bethlehem Branch
0	0	0	0	0	0	0	0	0	0	0	0	0	0	0	0	فرع الخليل Hebron Branch
0	0	0	0	0	0	0	0	0	0	0	0	0	0	0	0	فرع دورا Dora Branch
0	0	0	0	0	0	0	0	0	0	0	0	0	0	0	0	فرع يطا Yatta Branch
0	0	0	0	0	0	0	0	0	0	0	0	0	0	0	0	فرع غزة Gaza Branch
0	0	0	0	0	0	0	0	0	0	0	0	0	0	0	0	فرع الوسطى Al-Wosta Branch
0	0	0	0	0	0	0	0	0	0	0	0	0	0	0	0	فرع خان يونس Khanyounis Branch
0	0	0	0	0	0	0	0	0	0	0	0	0	0	0	0	فرع رفح Rafah Branch
0	0	0	0	0	0	0	0	0	0	0	0	0	0	0	0	فرع شمال غزة North Gaza Branch
0	0	0	0	0	0	0	0	0	0	0	0	0	0	0	0	المجموع Total

تخصص الزراعة مطروح في الفروع التالية (نابلس ، طوباس ، جنين ، الخليل) فقط والطلبة المسجلين في باقي الفروع قدامى .

تخصص التنمية الريفية مطروح في الفروع التالية (طوباس ، جنين ، الخليل) فقط .

تخصص الإنتاج النباتي والوقاية مطروح في الفروع التالية (جنين ، الخليل) فقط .

عدد الطلبة حسب المستوى الدراسي															الفروع / المراكز الدراسية	
المجموع Total			مستوى رابعة Level 4			مستوى ثالثة Level 3			مستوى ثانية Level 2			مستوى اولى Level 1			Branches \ Study Centers	
			200-100			99-67			66-34			33-0				
المجموع	إناث	ذكور	المجموع	إناث	ذكور	المجموع	إناث	ذكور	المجموع	إناث	ذكور	المجموع	إناث	ذكور	الجنس	
Total	Female	Male	Total	Female	Male	Total	Female	Male	Total	Female	Male	Total	Female	Male	Gender	
0	0	0	0	0	0	0	0	0	0	0	0	0	0	0	Al-Quds Branch القدس	
0	0	0	0	0	0	0	0	0	0	0	0	0	0	0	Ezareyah Services Study Center مركز خدمات العيزرية الدراسي	
0	0	0	0	0	0	0	0	0	0	0	0	0	0	0	Ramallah & Al-Bireh Branch فرع رام الله والبييرة	
0	0	0	0	0	0	0	0	0	0	0	0	0	0	0	Jericho Branch فرع اريحا	
1	0	1	0	0	0	0	0	0	0	0	0	1	0	1	Nablus Branch فرع نابلس	
8	4	4	0	0	0	0	0	0	0	0	0	8	4	4	Tubas Branch فرع طوباس	
0	0	0	0	0	0	0	0	0	0	0	0	0	0	0	Qalqilya Branch فرع قلقيلية	
0	0	0	0	0	0	0	0	0	0	0	0	0	0	0	Salfeet Branch فرع سلفيت	
0	0	0	0	0	0	0	0	0	0	0	0	0	0	0	Bedyia Services Study Center مركز خدمات بديا الدراسي	
0	0	0	0	0	0	0	0	0	0	0	0	0	0	0	Tulkarm Branch فرع طولكرم	
50	22	28	15	5	10	14	8	6	7	3	4	14	6	8	Jenin Branch فرع جنين	
0	0	0	0	0	0	0	0	0	0	0	0	0	0	0	Bethlehem Branch فرع بيت لحم	
49	18	31	8	2	6	11	4	7	20	9	11	10	3	7	Hebron Branch فرع الخليل	
0	0	0	0	0	0	0	0	0	0	0	0	0	0	0	Dora Branch فرع دورا	
0	0	0	0	0	0	0	0	0	0	0	0	0	0	0	Yatta Branch فرع يطا	
0	0	0	0	0	0	0	0	0	0	0	0	0	0	0	Gaza Branch فرع غزة	
0	0	0	0	0	0	0	0	0	0	0	0	0	0	0	Al-Wosta Branch فرع الوسطى	
0	0	0	0	0	0	0	0	0	0	0	0	0	0	0	Khanyounis Branch فرع خان يونس	
0	0	0	0	0	0	0	0	0	0	0	0	0	0	0	Rafah Branch فرع رفح	
0	0	0	0	0	0	0	0	0	0	0	0	0	0	0	North Gaza Branch فرع شمال غزة	
108	44	64	23	7	16	25	12	13	27	12	15	33	13	20	Total المجموع	

تخصص الزراعة مطروح في الفروع التالية (نابلس - طوباس - جنين - الخليل) فقط والطلبة المسجلين في باقي الفروع قدام .

تخصص التنمية الريفية مطروح في الفروع التالية (طوباس - جنين - الخليل) فقط .

تخصص الإنتاج النباتي والوقاية مطروح في الفروع التالية (جنين - الخليل) فقط .

عدد الطلبة حسب المستوى الدراسي															الفروع / المراكز الدراسية	
المجموع Total			مستوى رابعة Level 4			مستوى ثالثة Level 3			مستوى ثانية Level 2			مستوى اولى Level 1			Branches \ Study Centers	
			200-100			99-67			66-34			33-0				
المجموع	إناث	ذكور	المجموع	إناث	ذكور	المجموع	إناث	ذكور	المجموع	إناث	ذكور	المجموع	إناث	ذكور	الجنس Gender	
Total	Female	Male	Total	Female	Male	Total	Female	Male	Total	Female	Male	Total	Female	Male		
0	0	0	0	0	0	0	0	0	0	0	0	0	0	0	Al-Quds Branch	
0	0	0	0	0	0	0	0	0	0	0	0	0	0	0	Ezareyah Services Study Center	
0	0	0	0	0	0	0	0	0	0	0	0	0	0	0	Ramallah & Al-Bireh Branch	
0	0	0	0	0	0	0	0	0	0	0	0	0	0	0	Jericho Branch	
0	0	0	0	0	0	0	0	0	0	0	0	0	0	0	Nablus Branch	
0	0	0	0	0	0	0	0	0	0	0	0	0	0	0	Tubas Branch	
0	0	0	0	0	0	0	0	0	0	0	0	0	0	0	Qalqilya Branch	
0	0	0	0	0	0	0	0	0	0	0	0	0	0	0	Salfeet Branch	
0	0	0	0	0	0	0	0	0	0	0	0	0	0	0	Bedyia Services Study Center	
0	0	0	0	0	0	0	0	0	0	0	0	0	0	0	Tulkarm Branch	
0	0	0	0	0	0	0	0	0	0	0	0	0	0	0	Jenin Branch	
0	0	0	0	0	0	0	0	0	0	0	0	0	0	0	Bethlehem Branch	
2	0	2	2	0	2	0	0	0	0	0	0	0	0	0	Hebron Branch	
0	0	0	0	0	0	0	0	0	0	0	0	0	0	0	Dora Branch	
0	0	0	0	0	0	0	0	0	0	0	0	0	0	0	Yatta Branch	
0	0	0	0	0	0	0	0	0	0	0	0	0	0	0	Gaza Branch	
0	0	0	0	0	0	0	0	0	0	0	0	0	0	0	Al-Wosta Branch	
0	0	0	0	0	0	0	0	0	0	0	0	0	0	0	Khanyounis Branch	
0	0	0	0	0	0	0	0	0	0	0	0	0	0	0	Rafah Branch	
0	0	0	0	0	0	0	0	0	0	0	0	0	0	0	North Gaza Branch	
2	0	2	2	0	2	0	0	0	0	0	0	0	0	0	Total	

تخصص الزراعة مطروح في الفروع التالية (نابلس ، طوبس ، جنين ، الخليل) فقط الطلبة المسجلين في باقي الفروع قدام.

عدد الطلبة حسب المستوى الدراسي															الفروع / المراكز الدراسية	
المجموع Total			مستوى رابعة Level 4			مستوى ثالثة Level 3			مستوى ثانية Level 2			مستوى أولى Level 1			Branches \ Study Centers	
			200-100			99-67			66-34			33-0				
المجموع	إناث	ذكور	المجموع	إناث	ذكور	المجموع	إناث	ذكور	المجموع	إناث	ذكور	المجموع	إناث	ذكور	الجنس	
Total	Female	Male	Total	Female	Male	Total	Female	Male	Total	Female	Male	Total	Female	Male	Gender	
0	0	0	0	0	0	0	0	0	0	0	0	0	0	0	Al-Quds Branch	
0	0	0	0	0	0	0	0	0	0	0	0	0	0	0	Ezareyah Services Study Center	
0	0	0	0	0	0	0	0	0	0	0	0	0	0	0	Ramallah & Al-Bireh Branch	
0	0	0	0	0	0	0	0	0	0	0	0	0	0	0	Jericho Branch	
0	0	0	0	0	0	0	0	0	0	0	0	0	0	0	Nablus Branch	
0	0	0	0	0	0	0	0	0	0	0	0	0	0	0	Tubas Branch	
0	0	0	0	0	0	0	0	0	0	0	0	0	0	0	Qalqilya Branch	
0	0	0	0	0	0	0	0	0	0	0	0	0	0	0	Salfet Branch	
0	0	0	0	0	0	0	0	0	0	0	0	0	0	0	Bedyia Services Study Center	
0	0	0	0	0	0	0	0	0	0	0	0	0	0	0	Tulkarm Branch	
1	0	1	0	0	0	0	0	0	0	0	0	1	0	1	Jenin Branch	
0	0	0	0	0	0	0	0	0	0	0	0	0	0	0	Bethlehem Branch	
10	4	6	0	0	0	2	1	1	6	2	4	2	1	1	Hebron Branch	
0	0	0	0	0	0	0	0	0	0	0	0	0	0	0	Dora Branch	
0	0	0	0	0	0	0	0	0	0	0	0	0	0	0	Yatta Branch	
0	0	0	0	0	0	0	0	0	0	0	0	0	0	0	Gaza Branch	
0	0	0	0	0	0	0	0	0	0	0	0	0	0	0	Al-Wosta Branch	
0	0	0	0	0	0	0	0	0	0	0	0	0	0	0	Khanyounis Branch	
0	0	0	0	0	0	0	0	0	0	0	0	0	0	0	Rafah Branch	
0	0	0	0	0	0	0	0	0	0	0	0	0	0	0	North Gaza Branch	
11	4	7	0	0	0	2	1	1	6	2	4	3	1	2	Total	

تخصص التنمية الريفية مطروح في الفروع التالية (طوباس - جنين - الخليل) فقط.

Distribution of Students In Plant Production and Protection Specialization
By Branches \ Study Centers , Academic Level , Gender

الدورة الصيفية الاولى من العام الجامعي 2014 / 2015

" 1143 "

عدد الطلبة حسب المستوى الدراسي															الفروع / المراكز الدراسية	
المجموع Total			مستوى رابعة Level 4			مستوى ثالثة Level 3			مستوى ثانية Level 2			مستوى اولى Level 1			Branches \ Study Centers	
			200-100			99-67			66-34			33-0				
المجموع	إناث	ذكور	المجموع	إناث	ذكور	المجموع	إناث	ذكور	المجموع	إناث	ذكور	المجموع	إناث	ذكور	الجنس	
Total	Female	Male	Total	Female	Male	Total	Female	Male	Total	Female	Male	Total	Female	Male	Gender	
0	0	0	0	0	0	0	0	0	0	0	0	0	0	0	Al-Quds Branch	
0	0	0	0	0	0	0	0	0	0	0	0	0	0	0	Ezareyah Services Study Center	
0	0	0	0	0	0	0	0	0	0	0	0	0	0	0	Ramallah & Al-Bireh Branch	
0	0	0	0	0	0	0	0	0	0	0	0	0	0	0	Jericho Branch	
0	0	0	0	0	0	0	0	0	0	0	0	0	0	0	Nablus Branch	
7	4	3	0	0	0	0	0	0	0	0	0	7	4	3	Tubas Branch	
0	0	0	0	0	0	0	0	0	0	0	0	0	0	0	Qalqilya Branch	
0	0	0	0	0	0	0	0	0	0	0	0	0	0	0	Salfet Branch	
0	0	0	0	0	0	0	0	0	0	0	0	0	0	0	Bedyia Services Study Center	
0	0	0	0	0	0	0	0	0	0	0	0	0	0	0	Tulkarm Branch	
40	18	22	15	5	10	14	8	6	6	3	3	5	2	3	Jenin Branch	
0	0	0	0	0	0	0	0	0	0	0	0	0	0	0	Bethlehem Branch	
35	12	23	6	2	4	9	3	6	13	6	7	7	1	6	Hebron Branch	
0	0	0	0	0	0	0	0	0	0	0	0	0	0	0	Dora Branch	
0	0	0	0	0	0	0	0	0	0	0	0	0	0	0	Yatta Branch	
0	0	0	0	0	0	0	0	0	0	0	0	0	0	0	Gaza Branch	
0	0	0	0	0	0	0	0	0	0	0	0	0	0	0	Al-Wosta Branch	
0	0	0	0	0	0	0	0	0	0	0	0	0	0	0	Khanyounis Branch	
0	0	0	0	0	0	0	0	0	0	0	0	0	0	0	Rafah Branch	
0	0	0	0	0	0	0	0	0	0	0	0	0	0	0	North Gaza Branch	
82	34	48	21	7	14	23	11	12	19	9	10	19	7	12	Total	

تخصص الإنتاج النباتي والوقاية مطروح في الفروع التالية (جنين - الخليل) فقط.

Distribution of Students Not Specialized In Agriculture Faculty
By Branches \ Study Centers , Academic Level , Gender

الدورة الصيفية الاولى من العام الجامعي 2014 / 2015

" 1143 "

عدد الطلبة حسب المستوى الدراسي															الفروع / المراكز الدراسية	
المجموع Total			مستوى رابعة Level 4			مستوى ثالثة Level 3			مستوى ثانية Level 2			مستوى أولى Level 1			Branches \ Study Centers	
			200-100			99-67			66-34			33-0				
المجموع	إناث	ذكور	المجموع	إناث	ذكور	المجموع	إناث	ذكور	المجموع	إناث	ذكور	المجموع	إناث	ذكور	الجنس	
Total	Female	Male	Total	Female	Male	Total	Female	Male	Total	Female	Male	Total	Female	Male	Gender	
0	0	0	0	0	0	0	0	0	0	0	0	0	0	0	Al-Quds Branch	
0	0	0	0	0	0	0	0	0	0	0	0	0	0	0	Ezareyah Services Study Center	
0	0	0	0	0	0	0	0	0	0	0	0	0	0	0	Ramallah & Al-Bireh Branch	
0	0	0	0	0	0	0	0	0	0	0	0	0	0	0	Jericho Branch	
1	0	1	0	0	0	0	0	0	0	0	0	1	0	1	Nablus Branch	
1	0	1	0	0	0	0	0	0	0	0	0	1	0	1	Tubas Branch	
0	0	0	0	0	0	0	0	0	0	0	0	0	0	0	Qalqilya Branch	
0	0	0	0	0	0	0	0	0	0	0	0	0	0	0	Salfet Branch	
0	0	0	0	0	0	0	0	0	0	0	0	0	0	0	Bedyia Services Study Center	
0	0	0	0	0	0	0	0	0	0	0	0	0	0	0	Tulkarm Branch	
9	4	5	0	0	0	0	0	0	1	0	1	8	4	4	Jenin Branch	
0	0	0	0	0	0	0	0	0	0	0	0	0	0	0	Bethlehem Branch	
2	2	0	0	0	0	0	0	0	1	1	0	1	1	0	Hebron Branch	
0	0	0	0	0	0	0	0	0	0	0	0	0	0	0	Dora Branch	
0	0	0	0	0	0	0	0	0	0	0	0	0	0	0	Yatta Branch	
0	0	0	0	0	0	0	0	0	0	0	0	0	0	0	Gaza Branch	
0	0	0	0	0	0	0	0	0	0	0	0	0	0	0	Al-Wosta Branch	
0	0	0	0	0	0	0	0	0	0	0	0	0	0	0	Khanyounis Branch	
0	0	0	0	0	0	0	0	0	0	0	0	0	0	0	Rafah Branch	
0	0	0	0	0	0	0	0	0	0	0	0	0	0	0	North Gaza Branch	
13	6	7	0	0	0	0	0	0	2	1	1	11	5	6	المجموع Total	

تخصص الزراعة مطروح في الفروع التالية (نابلس ، طوباس ، جنين ، الخليل) فقط و الطلبة المسجلين في باقي الفروع قدام .

جامعة القدس المفتوحة

AL-Quds Open University

توزيع الطلبة في كلية التنمية الاجتماعية والاسرية حسب التخصص والفرع / المركز الدراسي و الجنس

Distribution Of Students In Social and Family Development Faculty By Specialization , Branches \ Study Centers , Gender

الدورة الصيفية الاولى من العام الجامعي 2014 / 2015

" 1143 "

Specialization التخصص																					الفروع / المراكز الدراسية	
المجموع			غير المتخصص			رعاية الطفل			تنمية المجتمع المحلي			الخدمة الاجتماعية			التربية الخاصة			التنمية الاجتماعية			Branches \ Study Centers	
Total			Not Specialized			Child Care			Local Community Development			Social Work			Special Education			Social Development				
المجموع	إناث	ذكور	المجموع	إناث	ذكور	المجموع	إناث	ذكور	المجموع	إناث	ذكور	المجموع	إناث	ذكور	المجموع	إناث	ذكور	المجموع	إناث	ذكور	الجنس	
Total	Female	Male	Total	Female	Male	Total	Female	Male	Total	Female	Male	Total	Female	Male	Total	Female	Male	Total	Female	Male	Gender	
59	41	18	0	0	0	0	0	0	0	0	0	59	41	18	0	0	0	0	0	0	Al-Quds Branch	
29	19	10	0	0	0	0	0	0	0	0	0	29	19	10	0	0	0	0	0	0	Ezareyah Services Study Center	
511	357	154	0	0	0	0	0	0	65	35	30	385	266	119	61	56	5	0	0	0	Ramallah & Al-Bireh Branch	
59	46	13	0	0	0	0	0	0	14	13	1	45	33	12	0	0	0	0	0	0	Jericho Branch	
409	316	93	0	0	0	0	0	0	36	24	12	282	215	67	91	77	14	0	0	0	Nablus Branch	
115	88	27	0	0	0	0	0	0	17	13	4	0	0	0	37	23	14	61	52	9	Tubas Branch	
96	72	24	0	0	0	0	0	0	7	5	2	89	67	22	0	0	0	0	0	0	Qalqilya Branch	
96	79	17	0	0	0	0	0	0	40	35	5	56	44	12	0	0	0	0	0	0	Salfeet Branch	
66	50	16	0	0	0	0	0	0	8	7	1	58	43	15	0	0	0	0	0	0	Bedya Services Study Center	
152	122	30	0	0	0	0	0	0	1	1	0	106	81	25	45	40	5	0	0	0	Tulkarm Branch	
368	306	62	0	0	0	3	3	0	40	34	6	217	176	41	108	93	15	0	0	0	Jenin Branch	
271	222	49	0	0	0	0	0	0	38	28	10	186	153	33	47	41	6	0	0	0	Bethlehem Branch	
194	148	46	0	0	0	3	3	0	15	12	3	159	119	40	16	13	3	1	1	0	Hebron Branch	
87	76	11	0	0	0	0	0	0	4	3	1	0	0	0	0	0	0	83	73	10	Dora Branch	
83	70	13	0	0	0	0	0	0	3	2	1	80	68	12	0	0	0	0	0	0	Yatta Branch	
137	74	63	0	0	0	1	1	0	5	2	3	100	53	47	31	18	13	0	0	0	Gaza Branch	
59	25	34	0	0	0	0	0	0	0	0	0	55	23	32	3	2	1	1	0	1	Al-Wosta Branch	
41	15	26	0	0	0	0	0	0	1	0	1	36	14	22	4	1	3	0	0	0	Khanyounis Branch	
64	26	38	0	0	0	0	0	0	0	0	0	61	25	36	3	1	2	0	0	0	Rafah Branch	
133	62	71	0	0	0	0	0	0	1	0	1	100	45	55	32	17	15	0	0	0	North Gaza Branch	
3029	2214	815	0	0	0	7	7	0	295	214	81	2103	1485	618	478	382	96	146	126	20	Total	

تخصص التربية الخاصة مطروح في الفروع التالية (رام الله ، نابلس ، غزة ، الوسطى ، خانيونس ، شمال غزة ، رفح) فقط.

جامعة القدس المفتوحة

AL-Quds Open University

توزيع الطلبة القدامى في كلية التنمية الاجتماعية والاسرية حسب التخصص والفرع / المركز الدراسي و الجنس

Distribution Of Old Students In Social and Family Development Faculty By Specialization , Branches \ Study Centers , Gender

الدورة الصيفية الاولى من العام الجامعي 2014 / 2015

" 1143 "

Specialization التخصص																					الفروع / المراكز الدراسية		
المجموع			غير المتخصص			رعاية الطفل			تنمية المجتمع المحلي			الخدمة الاجتماعية			التربية الخاصة			التنمية الاجتماعية			Branches \ Study Centers		
Total			Not Specialized			Child Care			Local Community Development			Social Work			Special Education			Social Development					
المجموع	إناث	ذكور	المجموع	إناث	ذكور	المجموع	إناث	ذكور	المجموع	إناث	ذكور	المجموع	إناث	ذكور	المجموع	إناث	ذكور	المجموع	إناث	ذكور	الجنس		
Total	Female	Male	Total	Female	Male	Total	Female	Male	Total	Female	Male	Total	Female	Male	Total	Female	Male	Total	Female	Male	Gender		
59	41	18	0	0	0	0	0	0	0	0	0	59	41	18	0	0	0	0	0	0	Al-Quds Branch		
29	19	10	0	0	0	0	0	0	0	0	0	29	19	10	0	0	0	0	0	0	مركز خدمات العيزرية الدراسي		
511	357	154	0	0	0	0	0	0	65	35	30	385	266	119	61	56	5	0	0	0	Ramallah & Al-Bireh Branch		
59	46	13	0	0	0	0	0	0	14	13	1	45	33	12	0	0	0	0	0	0	فرع أريحا		
409	316	93	0	0	0	0	0	0	36	24	12	282	215	67	91	77	14	0	0	0	Nablus Branch		
115	88	27	0	0	0	0	0	0	17	13	4	0	0	0	37	23	14	61	52	9	Tubas Branch		
96	72	24	0	0	0	0	0	0	7	5	2	89	67	22	0	0	0	0	0	0	فرع قلقيلية		
96	79	17	0	0	0	0	0	0	40	35	5	56	44	12	0	0	0	0	0	0	فرع سلفيت		
66	50	16	0	0	0	0	0	0	8	7	1	58	43	15	0	0	0	0	0	0	مركز خدمات بديا الدراسي		
152	122	30	0	0	0	0	0	0	1	1	0	106	81	25	45	40	5	0	0	0	Tulkarm Branch		
368	306	62	0	0	0	3	3	0	40	34	6	217	176	41	108	93	15	0	0	0	Jenin Branch		
271	222	49	0	0	0	0	0	0	38	28	10	186	153	33	47	41	6	0	0	0	فرع بيت لحم		
194	148	46	0	0	0	3	3	0	15	12	3	159	119	40	16	13	3	1	1	0	Hebron Branch		
87	76	11	0	0	0	0	0	0	4	3	1	0	0	0	0	0	0	83	73	10	فرع دورا		
83	70	13	0	0	0	0	0	0	3	2	1	80	68	12	0	0	0	0	0	0	فرع يطا		
137	74	63	0	0	0	1	1	0	5	2	3	100	53	47	31	18	13	0	0	0	Gaza Branch		
59	25	34	0	0	0	0	0	0	0	0	0	55	23	32	3	2	1	1	0	1	فرع الوسطى		
41	15	26	0	0	0	0	0	0	1	0	1	36	14	22	4	1	3	0	0	0	فرع خان يونس		
64	26	38	0	0	0	0	0	0	0	0	0	61	25	36	3	1	2	0	0	0	فرع رفح		
133	62	71	0	0	0	0	0	0	1	0	1	100	45	55	32	17	15	0	0	0	فرع شمال غزة		
3029	2214	815	0	0	0	7	7	0	295	214	81	2103	1485	618	478	382	96	146	126	20	Total		

تخصص التربية الخاصة مطروح في الفروع التالية (رام الله ، نابلس ، غزة ، الوسطى ، خانيونس ، شمال غزة ، رفح) فقط .

Specialization التخصص															الفروع / المراكز الدراسية					
المجموع			غير المتخصص			رعاية الطفل			تنمية المجتمع المحلي			الخدمة الاجتماعية			التربية الخاصة			Branches \ Study Centers	الجنس Gender	
Total			Not Specialized			Child Care			Local Community Development			Social Work			Special Education					
المجموع	إناث	ذكور	المجموع	إناث	ذكور	المجموع	إناث	ذكور	المجموع	إناث	ذكور	المجموع	إناث	ذكور	المجموع	إناث	ذكور			
Total	Female	Male	Total	Female	Male	Total	Female	Male	Total	Female	Male	Total	Female	Male	Total	Female	Male			
0	0	0	0	0	0	0	0	0	0	0	0	0	0	0	0	0	0	0	Al-Quds Branch	فرع القدس
0	0	0	0	0	0	0	0	0	0	0	0	0	0	0	0	0	0	0	Ezareyah Services Study Center	مركز خدمات العيزرية الدراسي
0	0	0	0	0	0	0	0	0	0	0	0	0	0	0	0	0	0	0	Ramallah & Al-Bireh Branch	فرع رام الله والبيرة
0	0	0	0	0	0	0	0	0	0	0	0	0	0	0	0	0	0	0	Jericho Branch	فرع أريحا
0	0	0	0	0	0	0	0	0	0	0	0	0	0	0	0	0	0	0	Nablus Branch	فرع نابلس
0	0	0	0	0	0	0	0	0	0	0	0	0	0	0	0	0	0	0	Tubas Branch	فرع طوباس
0	0	0	0	0	0	0	0	0	0	0	0	0	0	0	0	0	0	0	Qalqilya Branch	فرع قلقيلية
0	0	0	0	0	0	0	0	0	0	0	0	0	0	0	0	0	0	0	Salfeet Branch	فرع سلفيت
0	0	0	0	0	0	0	0	0	0	0	0	0	0	0	0	0	0	0	Bedy Services Study Center	مركز خدمات بديا الدراسي
0	0	0	0	0	0	0	0	0	0	0	0	0	0	0	0	0	0	0	Tulkarm Branch	فرع طولكرم
0	0	0	0	0	0	0	0	0	0	0	0	0	0	0	0	0	0	0	Jenin Branch	فرع جنين
0	0	0	0	0	0	0	0	0	0	0	0	0	0	0	0	0	0	0	Bethlehem Branch	فرع بيت لحم
0	0	0	0	0	0	0	0	0	0	0	0	0	0	0	0	0	0	0	Hebron Branch	فرع الخليل
0	0	0	0	0	0	0	0	0	0	0	0	0	0	0	0	0	0	0	Dora Branch	فرع دورا
0	0	0	0	0	0	0	0	0	0	0	0	0	0	0	0	0	0	0	Yatta Branch	فرع يطا
0	0	0	0	0	0	0	0	0	0	0	0	0	0	0	0	0	0	0	Gaza Branch	فرع غزة
0	0	0	0	0	0	0	0	0	0	0	0	0	0	0	0	0	0	0	Al-Wosta Branch	فرع الوسطى
0	0	0	0	0	0	0	0	0	0	0	0	0	0	0	0	0	0	0	Khanyounis Branch	فرع خان يونس
0	0	0	0	0	0	0	0	0	0	0	0	0	0	0	0	0	0	0	Rafah Branch	فرع رفح
0	0	0	0	0	0	0	0	0	0	0	0	0	0	0	0	0	0	0	North Gaza Branch	فرع شمال غزة
0	0	0	0	0	0	0	0	0	0	0	0	0	0	0	0	0	0	0	Total	المجموع

تخصص التربية الخاصة مطروح في الفروع التالية (رام الله ، نابلس ، غزة ، الوسطى ، خان يونس ، شمال غزة ، رفح) فقط.

Distribution of Students In Social and Family Development Faculty
By Branches \ Study Centers , Academic Level , Gender

الدورة الصيفية الاولى من العام الجامعي 2014 / 2015

" 1143 "

عدد الطلبة حسب المستوى الدراسي															الفروع / المراكز الدراسية	
المجموع Total			مستوى رابعة Level 4			مستوى ثالثة Level 3			مستوى ثانية Level 2			مستوى اولى Level 1			Branches \ Study Centers	
			200-100			99-67			66-34			33-0				
المجموع	إناث	ذكور	المجموع	إناث	ذكور	المجموع	إناث	ذكور	المجموع	إناث	ذكور	المجموع	إناث	ذكور	الجنس	
Total	Female	Male	Total	Female	Male	Total	Female	Male	Total	Female	Male	Total	Female	Male	Gender	
59	41	18	10	9	1	14	8	6	17	12	5	18	12	6	Al-Quds Branch	
29	19	10	4	3	1	9	4	5	6	4	2	10	8	2	Ezareyah Services Study Center	
511	357	154	117	95	22	130	93	37	137	92	45	127	77	50	Ramallah & Al-Bireh Branch	
59	46	13	12	10	2	13	8	5	19	19	0	15	9	6	Jericho Branch	
409	316	93	96	75	21	93	70	23	109	89	20	111	82	29	Nablus Branch	
115	88	27	21	17	4	23	19	4	27	23	4	44	29	15	Tubas Branch	
96	72	24	19	17	2	25	21	4	26	18	8	26	16	10	Qalqilya Branch	
96	79	17	22	20	2	15	12	3	24	23	1	35	24	11	Salfet Branch	
66	50	16	13	13	0	16	13	3	12	10	2	25	14	11	Bedy Services Study Center	
152	122	30	18	14	4	26	21	5	44	37	7	64	50	14	Tulkarm Branch	
368	306	62	38	31	7	66	57	9	106	93	13	158	125	33	Jenin Branch	
271	222	49	60	49	11	55	47	8	73	66	7	83	60	23	Bethlehem Branch	
194	148	46	45	39	6	51	32	19	55	47	8	43	30	13	Hebron Branch	
87	76	11	19	17	2	28	24	4	21	18	3	19	17	2	Dora Branch	
83	70	13	15	15	0	20	16	4	20	13	7	28	26	2	Yatta Branch	
137	74	63	43	30	13	35	18	17	33	15	18	26	11	15	Gaza Branch	
59	25	34	17	6	11	16	5	11	17	9	8	9	5	4	Al-Wosta Branch	
41	15	26	14	4	10	9	3	6	11	5	6	7	3	4	Khanyounis Branch	
64	26	38	24	9	15	18	6	12	11	4	7	11	7	4	Rafah Branch	
133	62	71	35	17	18	28	10	18	34	18	16	36	17	19	North Gaza Branch	
3029	2214	815	642	490	152	690	487	203	802	615	187	895	622	273	Total	

AL-Quds Open University

توزيع الطلبة في تخصص التنمية الاجتماعية حسب الفروع / المراكز الدراسية و المستوى الاكاديمي و الجنس

Distribution of Students In Social Development Specialization
By Branches \ Study Centers , Academic Level , Gender

الدورة الصيفية الاولى من العام الجامعي 2014 / 2015

" 1143 "

عدد الطلبة حسب المستوى الدراسي															الفروع / المراكز الدراسية	
المجموع Total			مستوى رابعة Level 4			مستوى ثالثة Level 3			مستوى ثانية Level 2			مستوى اولى Level 1			Branches \ Study Centers	
			200-100			99-67			66-34			33-0				
المجموع	إناث	ذكور	المجموع	إناث	ذكور	المجموع	إناث	ذكور	المجموع	إناث	ذكور	المجموع	إناث	ذكور	الجنس	
Total	Female	Male	Total	Female	Male	Total	Female	Male	Total	Female	Male	Total	Female	Male	Gender	
0	0	0	0	0	0	0	0	0	0	0	0	0	0	0	Al-Quds Branch	
0	0	0	0	0	0	0	0	0	0	0	0	0	0	0	Ezareyah Services Study Center	
0	0	0	0	0	0	0	0	0	0	0	0	0	0	0	Ramallah & Al-Bireh Branch	
0	0	0	0	0	0	0	0	0	0	0	0	0	0	0	Jericho Branch	
0	0	0	0	0	0	0	0	0	0	0	0	0	0	0	Nablus Branch	
61	52	9	14	12	2	15	13	2	18	16	2	14	11	3	Tubas Branch	
0	0	0	0	0	0	0	0	0	0	0	0	0	0	0	Qalqilya Branch	
0	0	0	0	0	0	0	0	0	0	0	0	0	0	0	Salfet Branch	
0	0	0	0	0	0	0	0	0	0	0	0	0	0	0	Bedy Services Study Center	
0	0	0	0	0	0	0	0	0	0	0	0	0	0	0	Tulkarm Branch	
0	0	0	0	0	0	0	0	0	0	0	0	0	0	0	Jenin Branch	
0	0	0	0	0	0	0	0	0	0	0	0	0	0	0	Bethlehem Branch	
1	1	0	1	1	0	0	0	0	0	0	0	0	0	0	Hebron Branch	
83	73	10	19	17	2	27	24	3	20	17	3	17	15	2	Dora Branch	
0	0	0	0	0	0	0	0	0	0	0	0	0	0	0	Yatta Branch	
0	0	0	0	0	0	0	0	0	0	0	0	0	0	0	Gaza Branch	
1	0	1	1	0	1	0	0	0	0	0	0	0	0	0	Al-Wosta Branch	
0	0	0	0	0	0	0	0	0	0	0	0	0	0	0	Khanyounis Branch	
0	0	0	0	0	0	0	0	0	0	0	0	0	0	0	Rafah Branch	
0	0	0	0	0	0	0	0	0	0	0	0	0	0	0	North Gaza Branch	
146	126	20	35	30	5	42	37	5	38	33	5	31	26	5	Total	

Distribution of Students In Special Education Specialization
By Branches \ Study Centers , Academic Level , Gender

الدورة الصيفية الاولى من العام الجامعي 2014 / 2015

" 1143 "

عدد الطلبة حسب المستوى الدراسي															الفروع / المراكز الدراسية	
المجموع Total			مستوى رابعة Level 4			مستوى ثالثة Level 3			مستوى ثانية Level 2			مستوى اولى Level 1			Branches \ Study Centers	
			200-100			99-67			66-34			33-0				
المجموع	إناث	ذكور	المجموع	إناث	ذكور	المجموع	إناث	ذكور	المجموع	إناث	ذكور	المجموع	إناث	ذكور	الجنس Gender	
Total	Female	Male	Total	Female	Male	Total	Female	Male	Total	Female	Male	Total	Female	Male		
0	0	0	0	0	0	0	0	0	0	0	0	0	0	0	Al-Quds Branch	
0	0	0	0	0	0	0	0	0	0	0	0	0	0	0	Ezareyah Services Study Center	
61	56	5	0	0	0	10	10	0	26	24	2	25	22	3	Ramallah & Al-Birah Branch	
0	0	0	0	0	0	0	0	0	0	0	0	0	0	0	Jericho Branch	
91	77	14	1	0	1	20	15	5	36	33	3	34	29	5	Nablus Branch	
37	23	14	0	0	0	2	1	1	5	4	1	30	18	12	Tubas Branch	
0	0	0	0	0	0	0	0	0	0	0	0	0	0	0	Qalqilya Branch	
0	0	0	0	0	0	0	0	0	0	0	0	0	0	0	Salfet Branch	
0	0	0	0	0	0	0	0	0	0	0	0	0	0	0	Bedy Services Study Center	
45	40	5	0	0	0	1	1	0	15	14	1	29	25	4	Tulkarm Branch	
108	93	15	0	0	0	1	1	0	35	31	4	72	61	11	Jenin Branch	
47	41	6	0	0	0	1	1	0	13	12	1	33	28	5	Bethlehem Branch	
16	13	3	0	0	0	1	1	0	3	3	0	12	9	3	Hebron Branch	
0	0	0	0	0	0	0	0	0	0	0	0	0	0	0	Dora Branch	
0	0	0	0	0	0	0	0	0	0	0	0	0	0	0	Yatta Branch	
31	18	13	0	0	0	6	5	1	17	9	8	8	4	4	Gaza Branch	
3	2	1	0	0	0	0	0	0	2	1	1	1	1	0	Al-Wosta Branch	
4	1	3	0	0	0	1	0	1	2	1	1	1	0	1	Khanyounis Branch	
3	1	2	0	0	0	0	0	0	2	0	2	1	1	0	Rafah Branch	
32	17	15	0	0	0	5	1	4	13	8	5	14	8	6	North Gaza Branch	
478	382	96	1	0	1	48	36	12	169	140	29	260	206	54	Total	

تخصص التربية الخاصة مطروح في الفروع التالية (رام الله ، نابلس ، غزة ، الوسطى ، خانيونس ، شمال غزة ، رفح) فقط .

Distribution of Students In Social Work Specialization
By Branches \ Study Centers , Academic Level , Gender

الدورة الصيفية الاولى من العام الجامعي 2014 / 2015

" 1143 "

عدد الطلبة حسب المستوى الدراسي															الفروع / المراكز الدراسية	
المجموع Total			مستوى رابعة Level 4			مستوى ثالثة Level 3			مستوى ثانية Level 2			مستوى اولى Level 1			Branches \ Study Centers	
			200-100			99-67			66-34			33-0				
المجموع	إناث	ذكور	المجموع	إناث	ذكور	المجموع	إناث	ذكور	المجموع	إناث	ذكور	المجموع	إناث	ذكور	الجنس	
Total	Female	Male	Total	Female	Male	Total	Female	Male	Total	Female	Male	Total	Female	Male	Gender	
59	41	18	10	9	1	14	8	6	17	12	5	18	12	6	Al-Quds Branch فرع القدس	
29	19	10	4	3	1	9	4	5	6	4	2	10	8	2	Ezareyah Services Study Center مركز خدمات العزيرة الدراسي	
385	266	119	107	88	19	93	67	26	93	59	34	92	52	40	Ramallah & Al-Bireh Branch فرع رام الله والبيرة	
45	33	12	8	6	2	9	5	4	15	15	0	13	7	6	Jericho Branch فرع أريحا	
282	215	67	81	66	15	62	47	15	63	50	13	76	52	24	Nablus Branch فرع نابلس	
0	0	0	0	0	0	0	0	0	0	0	0	0	0	0	Tubas Branch فرع طوباس	
89	67	22	15	13	2	25	21	4	25	17	8	24	16	8	Qalqilya Branch فرع قلقيلية	
56	44	12	16	14	2	10	7	3	10	9	1	20	14	6	Salfet Branch فرع سلفيت	
106	81	25	18	14	4	24	19	5	29	23	6	35	25	10	Tulkarm Branch فرع طولكرم	
217	176	41	29	24	5	48	41	7	62	53	9	78	58	20	Jenin Branch فرع جنين	
186	153	33	50	42	8	48	41	7	48	44	4	40	26	14	Bethlehem Branch فرع بيت لحم	
0	0	0	0	0	0	0	0	0	0	0	0	0	0	0	Beit Sahour Study Center مركز بيت ساحور الدراسي	
159	119	40	40	34	6	43	27	16	48	40	8	28	18	10	Hebron Branch فرع الخليل	
0	0	0	0	0	0	0	0	0	0	0	0	0	0	0	Dora Branch فرع دورا	
80	68	12	15	15	0	17	14	3	20	13	7	28	26	2	Yatta Branch فرع يطا	
100	53	47	42	30	12	28	13	15	14	5	9	16	5	11	Gaza Branch فرع غزة	
55	23	32	16	6	10	16	5	11	15	8	7	8	4	4	Al-Wosta Branch فرع الوسطى	
36	14	22	14	4	10	8	3	5	8	4	4	6	3	3	Khanyounis Branch فرع خان يونس	
61	25	36	24	9	15	18	6	12	9	4	5	10	6	4	Rafah Branch فرع رفح	
100	45	55	35	17	18	23	9	14	20	10	10	22	9	13	North Gaza Branch فرع شمال غزة	
2103	1485	618	536	406	130	509	349	160	510	376	134	548	354	194	Total المجموع	

عدد الطلبة حسب المستوى الدراسي															الفروع / المراكز الدراسية	
المجموع Total			مستوى رابعة Level 4			مستوى ثالثة Level 3			مستوى ثانية Level 2			مستوى اولى Level 1			Branches \ Study Centers	
			200-100			99-67			66-34			33-0				
المجموع	إناث	ذكور	المجموع	إناث	ذكور	المجموع	إناث	ذكور	المجموع	إناث	ذكور	المجموع	إناث	ذكور	الجنس Gender	
Total	Female	Male	Total	Female	Male	Total	Female	Male	Total	Female	Male	Total	Female	Male		
0	0	0	0	0	0	0	0	0	0	0	0	0	0	0	Al-Quds Branch فرع القدس	
0	0	0	0	0	0	0	0	0	0	0	0	0	0	0	Ezareyah Services Study Center مركز خدمات العزيرة الدراسي	
65	35	30	10	7	3	27	16	11	18	9	9	10	3	7	Ramallah & Al-Bireh Branch فرع رام الله والبيرة	
14	13	1	4	4	0	4	3	1	4	4	0	2	2	0	Jericho Branch فرع أريحا	
36	24	12	14	9	5	11	8	3	10	6	4	1	1	0	Nablus Branch فرع نابلس	
17	13	4	7	5	2	6	5	1	4	3	1	0	0	0	Tubas Branch فرع طوباس	
7	5	2	4	4	0	0	0	0	1	1	0	2	0	2	Qalqilya Branch فرع قلقيلية	
40	35	5	6	6	0	5	5	0	14	14	0	15	10	5	Salfet Branch فرع سلفيت	
1	1	0	0	0	0	1	1	0	0	0	0	0	0	0	Tulkarm Branch فرع طولكرم	
40	34	6	9	7	2	17	15	2	8	8	0	6	4	2	Jenin Branch فرع جنين	
38	28	10	10	7	3	6	5	1	12	10	2	10	6	4	Bethlehem Branch فرع بيت لحم	
0	0	0	0	0	0	0	0	0	0	0	0	0	0	0	Beit Sahour Study Center مركز بيت ساحور الدراسي	
15	12	3	4	4	0	7	4	3	3	3	0	1	1	0	Hebron Branch فرع الخليل	
4	3	1	0	0	0	1	0	1	1	1	0	2	2	0	Dora Branch فرع دورا	
3	2	1	0	0	0	3	2	1	0	0	0	0	0	0	Yatta Branch فرع يطا	
5	2	3	1	0	1	1	0	1	2	1	1	1	1	0	Gaza Branch فرع غزة	
0	0	0	0	0	0	0	0	0	0	0	0	0	0	0	Al-Wosta Branch فرع الوسطى	
1	0	1	0	0	0	0	0	0	1	0	1	0	0	0	Khanyounis Branch فرع خان يونس	
0	0	0	0	0	0	0	0	0	0	0	0	0	0	0	Rafah Branch فرع رفح	
1	0	1	0	0	0	0	0	0	1	0	1	0	0	0	North Gaza Branch فرع شمال غزة	
295	214	81	70	54	16	91	65	26	83	64	19	51	31	20	Total المجموع	

Distribution of Students In Child Care Specialization
By Branches \ Study Centers , Academic Level , Gender

الدورة الصيفية الاولى من العام الجامعي 2014 / 2015

" 1143 "

عدد الطلبة حسب المستوى الدراسي															الفروع / المراكز الدراسية
المجموع Total			مستوى رابعة Level 4			مستوى ثالثة Level 3			مستوى ثانية Level 2			مستوى اولى Level 1			Branches \ Study Centers
			200-100			99-67			66-34			33-0			
المجموع	إناث	ذكور	المجموع	إناث	ذكور	المجموع	إناث	ذكور	المجموع	إناث	ذكور	المجموع	إناث	ذكور	الجنس
Total	Female	Male	Total	Female	Male	Total	Female	Male	Total	Female	Male	Total	Female	Male	Gender
0	0	0	0	0	0	0	0	0	0	0	0	0	0	0	Al-Quds Branch
0	0	0	0	0	0	0	0	0	0	0	0	0	0	0	Ezareyah Services Study Center
0	0	0	0	0	0	0	0	0	0	0	0	0	0	0	Ramallah & Al-Bireh Branch
0	0	0	0	0	0	0	0	0	0	0	0	0	0	0	Jericho Branch
0	0	0	0	0	0	0	0	0	0	0	0	0	0	0	Nablus Branch
0	0	0	0	0	0	0	0	0	0	0	0	0	0	0	Tubas Branch
0	0	0	0	0	0	0	0	0	0	0	0	0	0	0	Qalqilya Branch
0	0	0	0	0	0	0	0	0	0	0	0	0	0	0	Salfet Branch
0	0	0	0	0	0	0	0	0	0	0	0	0	0	0	Bedy Services Study Center
0	0	0	0	0	0	0	0	0	0	0	0	0	0	0	Tulkarm Branch
3	3	0	0	0	0	0	0	0	1	1	0	2	2	0	Jenin Branch
0	0	0	0	0	0	0	0	0	0	0	0	0	0	0	Bethlehem Branch
3	3	0	0	0	0	0	0	0	1	1	0	2	2	0	Hebron Branch
0	0	0	0	0	0	0	0	0	0	0	0	0	0	0	Dora Branch
0	0	0	0	0	0	0	0	0	0	0	0	0	0	0	Yatta Branch
1	1	0	0	0	0	0	0	0	0	0	0	1	1	0	Gaza Branch
0	0	0	0	0	0	0	0	0	0	0	0	0	0	0	Al-Wosta Branch
0	0	0	0	0	0	0	0	0	0	0	0	0	0	0	Khanyounis Branch
0	0	0	0	0	0	0	0	0	0	0	0	0	0	0	Rafah Branch
0	0	0	0	0	0	0	0	0	0	0	0	0	0	0	North Gaza Branch
7	7	0	0	0	0	0	0	0	2	2	0	5	5	0	Total

عدد الطلبة حسب المستوى الدراسي															الفروع / المراكز الدراسية
المجموع Total			مستوى رابعة Level 4			مستوى ثالثة Level 3			مستوى ثانية Level 2			مستوى اولى Level 1			Branches \ Study Centers
			200-100			99-67			66-34			33-0			
المجموع	إناث	ذكور	المجموع	إناث	ذكور	المجموع	إناث	ذكور	المجموع	إناث	ذكور	المجموع	إناث	ذكور	الجنس
Total	Female	Male	Total	Female	Male	Total	Female	Male	Total	Female	Male	Total	Female	Male	Gender
0	0	0	0	0	0	0	0	0	0	0	0	0	0	0	Al-Quds Branch
0	0	0	0	0	0	0	0	0	0	0	0	0	0	0	Ezareyah Services Study Center
0	0	0	0	0	0	0	0	0	0	0	0	0	0	0	Ramallah & Al-Bireh Branch
0	0	0	0	0	0	0	0	0	0	0	0	0	0	0	Jericho Branch
0	0	0	0	0	0	0	0	0	0	0	0	0	0	0	Nablus Branch
0	0	0	0	0	0	0	0	0	0	0	0	0	0	0	Tubas Branch
0	0	0	0	0	0	0	0	0	0	0	0	0	0	0	Qalqilya Branch
0	0	0	0	0	0	0	0	0	0	0	0	0	0	0	Salfet Branch
0	0	0	0	0	0	0	0	0	0	0	0	0	0	0	Bedy Services Study Center
0	0	0	0	0	0	0	0	0	0	0	0	0	0	0	Tulkarm Branch
0	0	0	0	0	0	0	0	0	0	0	0	0	0	0	Jenin Branch
0	0	0	0	0	0	0	0	0	0	0	0	0	0	0	Bethlehem Branch
0	0	0	0	0	0	0	0	0	0	0	0	0	0	0	Hebron Branch
0	0	0	0	0	0	0	0	0	0	0	0	0	0	0	Dora Branch
0	0	0	0	0	0	0	0	0	0	0	0	0	0	0	Yatta Branch
0	0	0	0	0	0	0	0	0	0	0	0	0	0	0	Gaza Branch
0	0	0	0	0	0	0	0	0	0	0	0	0	0	0	Al-Wosta Branch
0	0	0	0	0	0	0	0	0	0	0	0	0	0	0	Khanyounis Branch
0	0	0	0	0	0	0	0	0	0	0	0	0	0	0	Rafah Branch
0	0	0	0	0	0	0	0	0	0	0	0	0	0	0	North Gaza Branch
0	0	0	0	0	0	0	0	0	0	0	0	0	0	0	Total

جامعة القدس المفتوحة

AL-Quds Open University

توزيع الطلبة في كلية الاعلام حسب التخصص والفرع / المركز الدراسي و الجنس

Distribution Of Students In Media Faculty By Specialization , Branches \ Study Centers , Gender

الدورة الصيفية الاولى من العام الجامعي 2014 / 2015

" 1143 "

Specialization التخصص						الفروع / المراكز الدراسية			Branches \ Study Centers الجنس Gender
المجموع			غير المتخصص			الاعلام الجديد			
Total			Not Specialized			New Media			
المجموع	إناث	ذكور	المجموع	إناث	ذكور	المجموع	إناث	ذكور	
Total	Female	Male	Total	Female	Male	Total	Female	Male	
0	0	0	0	0	0	0	0	0	Al-Quds Branch فرع القدس
0	0	0	0	0	0	0	0	0	Ezareyah Services Study Center مركز خدمات العيزرية الدراسي
7	6	1	0	0	0	7	6	1	Ramallah & Al-Bireh Branch فرع رام الله والبيرة
0	0	0	0	0	0	0	0	0	Jericho Branch فرع أريحا
0	0	0	0	0	0	0	0	0	Nablus Branch فرع نابلس
0	0	0	0	0	0	0	0	0	Tubas Branch فرع طوباس
0	0	0	0	0	0	0	0	0	Qalqilya Branch فرع قلقيلية
0	0	0	0	0	0	0	0	0	Salfeet Branch فرع سلفيت
0	0	0	0	0	0	0	0	0	Bedyia Services Study Center مركز خدمات بديا الدراسي
0	0	0	0	0	0	0	0	0	Tulkarm Branch فرع طولكرم
0	0	0	0	0	0	0	0	0	Jenin Branch فرع جنين
0	0	0	0	0	0	0	0	0	Bethlehem Branch فرع بيت لحم
0	0	0	0	0	0	0	0	0	Hebron Branch فرع الخليل
0	0	0	0	0	0	0	0	0	Dora Branch فرع دورا
0	0	0	0	0	0	0	0	0	Yatta Branch فرع يطا
1	0	1	0	0	0	1	0	1	Gaza Branch فرع غزة
0	0	0	0	0	0	0	0	0	Al-Wosta Branch فرع الوسطى
1	0	1	0	0	0	1	0	1	Khanyounis Branch فرع خان يونس
0	0	0	0	0	0	0	0	0	Rafah Branch فرع رفح
1	1	0	0	0	0	1	1	0	North Gaza Branch فرع شمال غزة
10	7	3	0	0	0	10	7	3	Total المجموع

تخصص الاعلام الجديد مطروح في الفروع التالية (رام الله ، غزة) فقط .

عدد الطلبة حسب المستوى الدراسي															الفروع / المراكز الدراسية	
المجموع Total			مستوى رابعة Level 4			مستوى ثالثة Level 3			مستوى ثانية Level 2			مستوى اولى Level 1			Branches \ Study Centers	
			200-100			99-67			66-34			33-0				
المجموع	إناث	ذكور	المجموع	إناث	ذكور	المجموع	إناث	ذكور	المجموع	إناث	ذكور	المجموع	إناث	ذكور	الجنس Gender	
Total	Female	Male	Total	Female	Male	Total	Female	Male	Total	Female	Male	Total	Female	Male		
0	0	0	0	0	0	0	0	0	0	0	0	0	0	0	فرع القدس Al-Quds Branch	
0	0	0	0	0	0	0	0	0	0	0	0	0	0	0	مركز خدمات العزيرة الدراسي Ezareyah Services Study Center	
7	6	1	0	0	0	0	0	0	0	0	0	7	6	1	فرع رام الله والبيره Ramallah & Al-Birch Branch	
0	0	0	0	0	0	0	0	0	0	0	0	0	0	0	فرع أريحا Jericho Branch	
0	0	0	0	0	0	0	0	0	0	0	0	0	0	0	فرع نابلس Nablus Branch	
0	0	0	0	0	0	0	0	0	0	0	0	0	0	0	فرع طوباس Tubas Branch	
0	0	0	0	0	0	0	0	0	0	0	0	0	0	0	فرع قلقيلية Qalqilya Branch	
0	0	0	0	0	0	0	0	0	0	0	0	0	0	0	فرع سلفيت Salfeet Branch	
0	0	0	0	0	0	0	0	0	0	0	0	0	0	0	مركز خدمات بديا الدراسي Bedyia Services Study Center	
0	0	0	0	0	0	0	0	0	0	0	0	0	0	0	فرع طولكرم Tulkarm Branch	
0	0	0	0	0	0	0	0	0	0	0	0	0	0	0	فرع جنين Jenin Branch	
0	0	0	0	0	0	0	0	0	0	0	0	0	0	0	فرع بيت لحم Bethlehem Branch	
0	0	0	0	0	0	0	0	0	0	0	0	0	0	0	فرع الخليل Hebron Branch	
0	0	0	0	0	0	0	0	0	0	0	0	0	0	0	فرع دورا Dora Branch	
0	0	0	0	0	0	0	0	0	0	0	0	0	0	0	فرع يثا Yatta Branch	
1	0	1	0	0	0	0	0	0	0	0	0	1	0	1	فرع غزة Gaza Branch	
0	0	0	0	0	0	0	0	0	0	0	0	0	0	0	فرع الوسطى Al-Wosta Branch	
1	0	1	0	0	0	0	0	0	0	0	0	1	0	1	فرع خان يونس Khanyounis Branch	
0	0	0	0	0	0	0	0	0	0	0	0	0	0	0	فرع رفح Rafah Branch	
1	1	0	0	0	0	0	0	0	1	1	0	0	0	0	فرع شمال غزة North Gaza Branch	
10	7	3	0	0	0	0	0	0	1	1	0	9	6	3	المجموع Total	

جامعة القدس المفتوحة

AL-Quds Open University

توزيع الطلبة في كلية العلوم الإدارية و الاقتصادية حسب التخصص والفرع / المركز الدراسي و الجنس

Distribution Of Students In Administrative & Economic Sciences Faculty By Specialization , Branches \ Study Centers , Gender

الدورة الصيفية الأولى من العام الجامعي 2014 / 2015

" 1143 "

Specialization التخصص																								الفروع / المراكز الدراسية		
المجموع			غير المتخصص			الإدارة الصحية			التسويق			العلوم المالية والمصرفية			المحاسبة			الاقتصاد			إدارة الأعمال			Branches \ Study Centers		
Total			Not Specialized			Health Management			Marketing			Banking and Financial Sciences			Accounting			Economics			Business Administration				الجنس	
المجموع	إناث	ذكور	المجموع	إناث	ذكور	المجموع	إناث	ذكور	المجموع	إناث	ذكور	المجموع	إناث	ذكور	المجموع	إناث	ذكور	المجموع	إناث	ذكور	المجموع	إناث	ذكور			Gender
Total	Female	Male	Total	Female	Male	Total	Female	Male	Total	Female	Male	Total	Female	Male	Total	Female	Male	Total	Female	Male	Total	Female	Male			
22	14	8	0	0	0	0	0	0	1	1	0	2	2	0	3	2	1	1	1	0	15	8	7	Al-Quds Branch		
55	33	22	1	0	1	16	13	3	1	0	1	6	4	2	5	2	3	0	0	0	26	14	12	Ezareyah Services Study Center		
1923	1247	676	53	18	35	331	273	58	89	40	49	270	183	87	309	166	143	17	9	8	854	558	296	Ramallah & Al-Bireh Branch		
232	146	86	8	6	2	0	0	0	0	0	0	48	32	16	62	37	25	0	0	0	114	71	43	Jericho Branch		
2211	1250	961	22	10	12	604	476	128	80	16	64	256	154	102	614	231	383	46	35	11	589	328	261	Nablus Branch		
407	273	134	1	1	0	75	60	15	21	11	10	71	40	31	105	55	50	10	7	3	124	99	25	Tubas Branch		
519	340	179	4	1	3	100	86	14	25	8	17	84	52	32	139	76	63	7	7	0	160	110	50	Qalqilya Branch		
448	292	156	6	4	2	80	75	5	17	4	13	56	38	18	161	83	78	5	4	1	123	84	39	Salfeet Branch		
194	108	86	10	2	8	0	0	0	3	0	3	29	18	11	78	41	37	4	4	0	70	43	27	Bedya Services Study Center		
1140	559	581	28	4	24	137	112	25	76	16	60	198	114	84	367	128	239	18	13	5	316	172	144	Tulkarm Branch		
1772	1203	569	17	9	8	382	334	48	68	20	48	270	188	82	481	246	235	48	36	12	506	370	136	Jenin Branch		
654	450	204	1	1	0	137	117	20	29	9	20	72	54	18	127	77	50	15	13	2	273	179	94	Bethlehem Branch		
973	607	366	24	13	11	291	237	54	44	11	33	70	41	29	245	132	113	20	16	4	279	157	122	Hebron Branch		
312	220	92	14	4	10	58	46	12	8	4	4	41	28	13	49	32	17	6	5	1	136	101	35	Dora Branch		
178	134	44	0	0	0	60	49	11	2	1	1	16	10	6	26	16	10	6	6	0	68	52	16	Yatta Branch		
712	194	518	0	0	0	242	86	156	18	6	12	25	4	21	178	23	155	4	1	3	245	74	171	Gaza Branch		
241	98	143	0	0	0	152	76	76	1	0	1	5	2	3	25	2	23	0	0	0	58	18	40	Al-Wosta Branch		
230	58	172	0	0	0	138	48	90	1	0	1	5	1	4	27	1	26	4	0	4	55	8	47	Khanyounis Branch		
259	107	152	0	0	0	165	82	83	2	1	1	4	1	3	24	4	20	0	0	0	64	19	45	Rafah Branch		
449	165	284	0	0	0	267	133	134	1	0	1	8	3	5	72	9	63	0	0	0	101	20	81	North Gaza Branch		
12931	7498	5433	189	73	116	3235	2303	932	487	148	339	1536	969	567	3097	1363	1734	211	157	54	4176	2485	1691	Total		

جامعة القدس المفتوحة

AL-Quds Open University

توزيع الطلبة القدامى في كلية العلوم الادارية و الاقتصادية حسب التخصص والفرع / المركز الدراسي و الجنس

Distribution Of Old Students In Administrative & Economic Sciences Faculty By Specialization , Branches \ Study Centers , Gender

الدورة الصيفية الاولى من العام الجامعي 2014 / 2015

" 1143 "

Specialization التخصص																								الفروع / المراكز الدراسية		
المجموع			غير المتخصص			الإدارة الصحية			التسويق			العلوم المالية والمصرفية			المحاسبة			الاقتصاد			إدارة الأعمال			Branches \ Study Centers		
Total			Not Specialized			Health Management			Marketing			Banking and Financial Sciences			Accounting			Economics			Business Administration				الجنس	
المجموع	إناث	ذكور	المجموع	إناث	ذكور	المجموع	إناث	ذكور	المجموع	إناث	ذكور	المجموع	إناث	ذكور	المجموع	إناث	ذكور	المجموع	إناث	ذكور	المجموع	إناث	ذكور			Gender
Total	Female	Male	Total	Female	Male	Total	Female	Male	Total	Female	Male	Total	Female	Male	Total	Female	Male	Total	Female	Male	Total	Female	Male			
22	14	8	0	0	0	0	0	0	1	1	0	2	2	0	3	2	1	1	1	0	15	8	7	Al-Quds Branch		
55	33	22	1	0	1	16	13	3	1	0	1	6	4	2	5	2	3	0	0	0	26	14	12	Ezaryah Services Study Center		
1923	1247	676	53	18	35	331	273	58	89	40	49	270	183	87	309	166	143	17	9	8	854	558	296	Ramallah & Al-Bireh Branch		
232	146	86	8	6	2	0	0	0	0	0	0	48	32	16	62	37	25	0	0	0	114	71	43	Jericho Branch		
2211	1250	961	22	10	12	604	476	128	80	16	64	256	154	102	614	231	383	46	35	11	589	328	261	Nablus Branch		
407	273	134	1	1	0	75	60	15	21	11	10	71	40	31	105	55	50	10	7	3	124	99	25	Tubas Branch		
519	340	179	4	1	3	100	86	14	25	8	17	84	52	32	139	76	63	7	7	0	160	110	50	Qalqilya Branch		
448	292	156	6	4	2	80	75	5	17	4	13	56	38	18	161	83	78	5	4	1	123	84	39	Salfeet Branch		
194	108	86	10	2	8	0	0	0	3	0	3	29	18	11	78	41	37	4	4	0	70	43	27	Bedya Services Study Center		
1140	559	581	28	4	24	137	112	25	76	16	60	198	114	84	367	128	239	18	13	5	316	172	144	Tulkarm Branch		
1772	1203	569	17	9	8	382	334	48	68	20	48	270	188	82	481	246	235	48	36	12	506	370	136	Jenin Branch		
654	450	204	1	1	0	137	117	20	29	9	20	72	54	18	127	77	50	15	13	2	273	179	94	Bethlehem Branch		
973	607	366	24	13	11	291	237	54	44	11	33	70	41	29	245	132	113	20	16	4	279	157	122	Hebron Branch		
312	220	92	14	4	10	58	46	12	8	4	4	41	28	13	49	32	17	6	5	1	136	101	35	Dora Branch		
178	134	44	0	0	0	60	49	11	2	1	1	16	10	6	26	16	10	6	6	0	68	52	16	Yatta Branch		
712	194	518	0	0	0	242	86	156	18	6	12	25	4	21	178	23	155	4	1	3	245	74	171	Gaza Branch		
241	98	143	0	0	0	152	76	76	1	0	1	5	2	3	25	2	23	0	0	0	58	18	40	Al-Wosta Branch		
230	58	172	0	0	0	138	48	90	1	0	1	5	1	4	27	1	26	4	0	4	55	8	47	Khanyounis Branch		
259	107	152	0	0	0	165	82	83	2	1	1	4	1	3	24	4	20	0	0	0	64	19	45	Rafah Branch		
449	165	284	0	0	0	267	133	134	1	0	1	8	3	5	72	9	63	0	0	0	101	20	81	North Gaza Branch		
12931	7498	5433	189	73	116	3235	2303	932	487	148	339	1536	969	567	3097	1363	1734	211	157	54	4176	2485	1691	Total		

جامعة القدس المفتوحة

AL-Quds Open University

توزيع الطلبة الجدد في كلية العلوم الادارية و الاقتصادية حسب التخصص والفرع / المركز الدراسي و الجنس

Distribution Of New Students In Administrative & Economic Sciences Faculty By Specialization , Branches \ Study Centers , Gender

الدورة الصيفية الاولى من العام الجامعي 2014 / 2015

" 1143 "

Specialization التخصص																								الفروع / المراكز الدراسية		
المجموع			غير المتخصص			الإدارة الصحية			التسويق			العلوم المالية والمصرفية			المحاسبة			الاقتصاد			إدارة الأعمال			Branches \ Study Centers		
Total			Not Specialized			Health Management			Marketing			Banking and Financial Sciences			Accounting			Economics			Business Administration					
المجموع	إناث	ذكور	المجموع	إناث	ذكور	المجموع	إناث	ذكور	المجموع	إناث	ذكور	المجموع	إناث	ذكور	المجموع	إناث	ذكور	المجموع	إناث	ذكور	المجموع	إناث	ذكور	الجنس		
Total	Female	Male	Total	Female	Male	Total	Female	Male	Total	Female	Male	Total	Female	Male	Total	Female	Male	Total	Female	Male	Total	Female	Male	Gender		
0	0	0	0	0	0	0	0	0	0	0	0	0	0	0	0	0	0	0	0	0	0	0	0	0	Al-Quds Branch	
0	0	0	0	0	0	0	0	0	0	0	0	0	0	0	0	0	0	0	0	0	0	0	0	0	0	Ezareyah Services Study Center
0	0	0	0	0	0	0	0	0	0	0	0	0	0	0	0	0	0	0	0	0	0	0	0	0	0	Ramallah & Al-Bireh Branch
0	0	0	0	0	0	0	0	0	0	0	0	0	0	0	0	0	0	0	0	0	0	0	0	0	0	Jericho Branch
0	0	0	0	0	0	0	0	0	0	0	0	0	0	0	0	0	0	0	0	0	0	0	0	0	0	Nablus Branch
0	0	0	0	0	0	0	0	0	0	0	0	0	0	0	0	0	0	0	0	0	0	0	0	0	0	Tubas Branch
0	0	0	0	0	0	0	0	0	0	0	0	0	0	0	0	0	0	0	0	0	0	0	0	0	0	Qalqilya Branch
0	0	0	0	0	0	0	0	0	0	0	0	0	0	0	0	0	0	0	0	0	0	0	0	0	0	Salfeet Branch
0	0	0	0	0	0	0	0	0	0	0	0	0	0	0	0	0	0	0	0	0	0	0	0	0	0	Bedya Services Study Center
0	0	0	0	0	0	0	0	0	0	0	0	0	0	0	0	0	0	0	0	0	0	0	0	0	0	Tulkarm Branch
0	0	0	0	0	0	0	0	0	0	0	0	0	0	0	0	0	0	0	0	0	0	0	0	0	0	Jenin Branch
0	0	0	0	0	0	0	0	0	0	0	0	0	0	0	0	0	0	0	0	0	0	0	0	0	0	Bethlehem Branch
0	0	0	0	0	0	0	0	0	0	0	0	0	0	0	0	0	0	0	0	0	0	0	0	0	0	Hebron Branch
0	0	0	0	0	0	0	0	0	0	0	0	0	0	0	0	0	0	0	0	0	0	0	0	0	0	Dora Branch
0	0	0	0	0	0	0	0	0	0	0	0	0	0	0	0	0	0	0	0	0	0	0	0	0	0	Yatta Branch
0	0	0	0	0	0	0	0	0	0	0	0	0	0	0	0	0	0	0	0	0	0	0	0	0	0	Gaza Branch
0	0	0	0	0	0	0	0	0	0	0	0	0	0	0	0	0	0	0	0	0	0	0	0	0	0	Al-Wosta Branch
0	0	0	0	0	0	0	0	0	0	0	0	0	0	0	0	0	0	0	0	0	0	0	0	0	0	Khanyounis Branch
0	0	0	0	0	0	0	0	0	0	0	0	0	0	0	0	0	0	0	0	0	0	0	0	0	0	Rafah Branch
0	0	0	0	0	0	0	0	0	0	0	0	0	0	0	0	0	0	0	0	0	0	0	0	0	0	North Gaza Branch
0	0	0	0	0	0	0	0	0	0	0	0	0	0	0	0	0	0	0	0	0	0	0	0	0	0	Total

عدد الطلبة حسب المستوى الدراسي															الفروع / المراكز الدراسية	
المجموع Total			مستوى رابعة Level 4			مستوى ثالثة Level 3			مستوى ثانية Level 2			مستوى أولى Level 1			Branches \ Study Centers	
			200-100			99-67			66-34			33-0				
المجموع	إناث	ذكور	المجموع	إناث	ذكور	المجموع	إناث	ذكور	المجموع	إناث	ذكور	المجموع	إناث	ذكور	الجنس	
Total	Female	Male	Total	Female	Male	Total	Female	Male	Total	Female	Male	Total	Female	Male	Gender	
22	14	8	10	5	5	6	4	2	3	2	1	3	3	0	فرع القدس Al-Quds Branch	
55	33	22	15	10	5	11	5	6	17	10	7	12	8	4	مركز خدمات العزيرة الدراسي Ezareyah Services Study Center	
1923	1247	676	410	285	125	495	355	140	591	373	218	427	234	193	فرع رام الله والبييرة Ramallah & Al-Birch Branch	
232	146	86	45	34	11	58	35	23	76	45	31	53	32	21	فرع أريحا Jericho Branch	
2211	1250	961	396	230	166	571	342	229	764	408	356	480	270	210	فرع نابلس Nablus Branch	
407	273	134	69	57	12	97	64	33	131	90	41	110	62	48	فرع طوباس Tubas Branch	
519	340	179	96	63	33	98	62	36	178	113	65	147	102	45	فرع قلقيلية Qalqilya Branch	
448	292	156	80	60	20	96	69	27	132	79	53	140	84	56	فرع سلفيت Salfeet Branch	
194	108	86	40	22	18	37	21	16	65	41	24	52	24	28	مركز خدمات بديا الدراسي Bedyia Services Study Center	
1140	559	581	208	109	99	305	142	163	362	168	194	265	140	125	فرع طولكرم Tulkarm Branch	
1772	1203	569	306	217	89	415	278	137	575	390	185	476	318	158	فرع جنين Jenin Branch	
654	450	204	139	88	51	144	96	48	185	140	45	186	126	60	فرع بيت لحم Bethlehem Branch	
973	607	366	203	130	73	257	160	97	308	187	121	205	130	75	فرع الخليل Hebron Branch	
312	220	92	72	51	21	76	52	24	88	67	21	76	50	26	فرع دورا Dora Branch	
178	134	44	39	29	10	35	23	12	60	48	12	44	34	10	فرع يثا Yatta Branch	
712	194	518	201	54	147	232	60	172	192	53	139	87	27	60	فرع غزة Gaza Branch	
241	98	143	44	11	33	66	20	46	77	38	39	54	29	25	فرع الوسطى Al-Wosta Branch	
230	58	172	32	4	28	87	21	66	66	18	48	45	15	30	فرع خان يونس Khanyounis Branch	
259	107	152	24	8	16	69	27	42	93	38	55	73	34	39	فرع رفح Rafah Branch	
449	165	284	97	32	65	139	44	95	130	49	81	83	40	43	فرع شمال غزة North Gaza Branch	
12931	7498	5433	2526	1499	1027	3294	1880	1414	4093	2357	1736	3018	1762	1256	المجموع Total	

Distribution of Students In Business Administration Specialization
By Branches \ Study Centers , Academic Level , Gender

الدورة الصيفية الأولى من العام الجامعي 2014 / 2015

" 1143 "

عدد الطلبة حسب المستوى الدراسي															الفروع / المراكز الدراسية	
المجموع Total			مستوى رابعة Level 4			مستوى ثالثة Level 3			مستوى ثانية Level 2			مستوى أولى Level 1			Branches \ Study Centers	
			200-100			99-67			66-34			33-0				
المجموع	إناث	ذكور	المجموع	إناث	ذكور	المجموع	إناث	ذكور	المجموع	إناث	ذكور	المجموع	إناث	ذكور	الجنس	
Total	Female	Male	Total	Female	Male	Total	Female	Male	Total	Female	Male	Total	Female	Male	Gender	
15	8	7	8	4	4	3	1	2	2	1	1	2	2	0	Al-Quds Branch فرع القدس	
26	14	12	10	6	4	8	4	4	6	3	3	2	1	1	Ezareyah Services Study Center مركز خدمات العزيرة الدراسي	
854	558	296	243	170	73	205	140	65	237	152	85	169	96	73	Ramallah & Al-Bireh Branch فرع رام الله والبيرة	
114	71	43	20	16	4	36	22	14	33	21	12	25	12	13	Jericho Branch فرع أريحا	
589	328	261	175	97	78	156	100	56	168	92	76	90	39	51	Nablus Branch فرع نابلس	
124	99	25	35	32	3	37	28	9	34	28	6	18	11	7	Tubas Branch فرع طوباس	
160	110	50	55	41	14	40	27	13	44	28	16	21	14	7	Qalqilya Branch فرع قلقيلية	
123	84	39	31	25	6	28	21	7	36	25	11	28	13	15	Salfet Branch فرع سلفيت	
70	43	27	23	16	7	14	6	8	20	15	5	13	6	7	Bedy Services Study Center مركز خدمات بديا الدراسي	
316	172	144	75	43	32	100	51	49	94	50	44	47	28	19	Tulkarm Branch فرع طولكرم	
506	370	136	143	113	30	162	116	46	122	85	37	79	56	23	Jenin Branch فرع جنين	
273	179	94	86	54	32	68	48	20	60	45	15	59	32	27	Bethlehem Branch فرع بيت لحم	
279	157	122	100	63	37	75	43	32	72	37	35	32	14	18	Hebron Branch فرع الخليل	
136	101	35	56	41	15	40	30	10	22	19	3	18	11	7	Dora Branch فرع دورا	
68	52	16	30	23	7	20	15	5	12	10	2	6	4	2	Yatta Branch فرع يطا	
245	74	171	93	27	66	73	22	51	51	17	34	28	8	20	Gaza Branch فرع غزة	
58	18	40	26	9	17	19	3	16	8	4	4	5	2	3	Al-Wosta Branch فرع الوسطى	
55	8	47	13	1	12	22	3	19	14	3	11	6	1	5	Khanyounis Branch فرع خان يونس	
64	19	45	13	4	9	20	5	15	19	8	11	12	2	10	Rafah Branch فرع رفح	
101	20	81	36	10	26	28	5	23	22	2	20	15	3	12	North Gaza Branch فرع شمال غزة	
4176	2485	1691	1271	795	476	1154	690	464	1076	645	431	675	355	320	المجموع Total	

Distribution of Students In Economics Specialization
By Branches \ Study Centers , Academic Level , Gender

الدورة الصيفية الأولى من العام الجامعي 2014 / 2015

" 1143 "

عدد الطلبة حسب المستوى الدراسي															الفروع / المراكز الدراسية
المجموع Total			مستوى رابعة Level 4			مستوى ثالثة Level 3			مستوى ثانية Level 2			مستوى أولى Level 1			Branches \ Study Centers
			200-100			99-67			66-34			33-0			
المجموع	إناث	ذكور	المجموع	إناث	ذكور	المجموع	إناث	ذكور	المجموع	إناث	ذكور	المجموع	إناث	ذكور	الجنس
Total	Female	Male	Total	Female	Male	Total	Female	Male	Total	Female	Male	Total	Female	Male	Gender
1	1	0	0	0	0	0	0	0	1	1	0	0	0	0	Al-Quds Branch
0	0	0	0	0	0	0	0	0	0	0	0	0	0	0	Ezareyah Services Study Center
17	9	8	5	5	0	3	2	1	6	2	4	3	0	3	Ramallah & Al-Bireh Branch
0	0	0	0	0	0	0	0	0	0	0	0	0	0	0	Jericho Branch
46	35	11	10	10	0	17	11	6	9	8	1	10	6	4	Nablus Branch
10	7	3	4	3	1	2	1	1	2	2	0	2	1	1	Tubas Branch
7	7	0	0	0	0	1	1	0	6	6	0	0	0	0	Qalqilya Branch
5	4	1	2	2	0	2	1	1	1	1	0	0	0	0	Salfeet Branch
4	4	0	0	0	0	0	0	0	2	2	0	2	2	0	Bedy Services Study Center
18	13	5	5	4	1	6	4	2	2	2	0	5	3	2	Tulkarm Branch
48	36	12	11	7	4	23	17	6	8	8	0	6	4	2	Jenin Branch
15	13	2	4	3	1	5	5	0	6	5	1	0	0	0	Bethlehem Branch
20	16	4	6	5	1	7	6	1	6	4	2	1	1	0	Hebron Branch
6	5	1	0	0	0	2	1	1	3	3	0	1	1	0	Dora Branch
6	6	0	1	1	0	1	1	0	2	2	0	2	2	0	Yatta Branch
4	1	3	3	1	2	0	0	0	1	0	1	0	0	0	Gaza Branch
0	0	0	0	0	0	0	0	0	0	0	0	0	0	0	Al-Wosta Branch
4	0	4	1	0	1	2	0	2	1	0	1	0	0	0	Khanyounis Branch
0	0	0	0	0	0	0	0	0	0	0	0	0	0	0	Rafah Branch
0	0	0	0	0	0	0	0	0	0	0	0	0	0	0	North Gaza Branch
211	157	54	52	41	11	71	50	21	56	46	10	32	20	12	Total

Distribution of Students In Accounting Specialization
By Branches \ Study Centers , Academic Level , Gender

الدورة الصيفية الاولى من العام الجامعي 2014 / 2015

" 1143 "

عدد الطلبة حسب المستوى الدراسي															الفروع / المراكز الدراسية	
المجموع Total			مستوى رابعة Level 4			مستوى ثالثة Level 3			مستوى ثانية Level 2			مستوى اولى Level 1			Branches \ Study Centers	
			200-100			99-67			66-34			33-0				
المجموع	إناث	ذكور	المجموع	إناث	ذكور	المجموع	إناث	ذكور	المجموع	إناث	ذكور	المجموع	إناث	ذكور	الجنس	
Total	Female	Male	Total	Female	Male	Total	Female	Male	Total	Female	Male	Total	Female	Male	Gender	
3	2	1	1	0	1	2	2	0	0	0	0	0	0	0	Al-Quds Branch	
5	2	3	2	1	1	1	0	1	1	1	0	1	0	1	Ezareyah Services Study Center	
309	166	143	44	26	18	80	50	30	110	53	57	75	37	38	Ramallah & Al-Bireh Branch	
62	37	25	12	7	5	12	5	7	24	14	10	14	11	3	Jericho Branch	
614	231	383	88	44	44	143	55	88	232	76	156	151	56	95	Nablus Branch	
105	55	50	12	9	3	21	17	4	39	17	22	33	12	21	Tubas Branch	
139	76	63	21	11	10	30	19	11	54	27	27	34	19	15	Qalqilya Branch	
161	83	78	27	15	12	42	27	15	46	17	29	46	24	22	Salfet Branch	
78	41	37	11	2	9	17	10	7	33	21	12	17	8	9	Bedy Services Study Center	
367	128	239	72	29	43	105	41	64	114	28	86	76	30	46	Tulkarm Branch	
481	246	235	85	55	30	107	63	44	165	79	86	124	49	75	Jenin Branch	
127	77	50	21	13	8	30	17	13	41	26	15	35	21	14	Bethlehem Branch	
245	132	113	45	30	15	69	38	31	78	33	45	53	31	22	Hebron Branch	
49	32	17	9	6	3	14	8	6	19	13	6	7	5	2	Dora Branch	
26	16	10	3	2	1	6	2	4	13	9	4	4	3	1	Yatta Branch	
178	23	155	48	10	38	62	6	56	45	5	40	23	2	21	Gaza Branch	
25	2	23	7	0	7	2	0	2	10	1	9	6	1	5	Al-Wosta Branch	
27	1	26	4	1	3	9	0	9	12	0	12	2	0	2	Khanyounis Branch	
24	4	20	4	1	3	9	3	6	5	0	5	6	0	6	Rafah Branch	
72	9	63	13	3	10	22	0	22	22	3	19	15	3	12	North Gaza Branch	
3097	1363	1734	529	265	264	783	363	420	1063	423	640	722	312	410	Total	

Distribution of Students In Banking and Financial Sciences Specialization
By Branches \ Study Centers , Academic Level , Gender

الدورة الصيفية الاولى من العام الجامعي 2014 / 2015

" 1143 "

عدد الطلبة حسب المستوى الدراسي															الفروع / المراكز الدراسية	
المجموع Total			مستوى رابعة Level 4			مستوى ثالثة Level 3			مستوى ثانية Level 2			مستوى اولى Level 1			Branches \ Study Centers	
			200-100			99-67			66-34			33-0				
المجموع	إناث	ذكور	المجموع	إناث	ذكور	المجموع	إناث	ذكور	المجموع	إناث	ذكور	المجموع	إناث	ذكور	الجنس	
Total	Female	Male	Total	Female	Male	Total	Female	Male	Total	Female	Male	Total	Female	Male	Gender	
2	2	0	1	1	0	0	0	0	0	0	0	1	1	0	Al-Quds Branch فرع القدس	
6	4	2	3	3	0	1	1	0	2	0	2	0	0	0	Ezareyah Services Study Center مركز خدمات العزيرة الدراسي	
270	183	87	55	43	12	82	62	20	82	54	28	51	24	27	Ramallah & Al-Bireh Branch فرع رام الله والبيرة	
48	32	16	13	11	2	10	8	2	18	9	9	7	4	3	Jericho Branch فرع أريحا	
256	154	102	50	32	18	87	57	30	79	39	40	40	26	14	Nablus Branch فرع نابلس	
71	40	31	11	7	4	25	13	12	20	14	6	15	6	9	Tubas Branch فرع طوباس	
84	52	32	15	11	4	20	12	8	36	23	13	13	6	7	Qalqilya Branch فرع قلقيلية	
56	38	18	12	11	1	12	10	2	18	12	6	14	5	9	Salfet Branch فرع سلفيت	
29	18	11	6	4	2	6	5	1	8	3	5	9	6	3	Bedy Services Study Center مركز خدمات بديا الدراسي	
198	114	84	47	31	16	60	33	27	68	37	31	23	13	10	Tulkarm Branch فرع طولكرم	
270	188	82	58	39	19	90	63	27	88	65	23	34	21	13	Jenin Branch فرع جنين	
72	54	18	22	16	6	18	13	5	17	13	4	15	12	3	Bethlehem Branch فرع بيت لحم	
70	41	29	18	12	6	26	14	12	22	12	10	4	3	1	Hebron Branch فرع الخليل	
41	28	13	5	3	2	15	11	4	13	9	4	8	5	3	Dora Branch فرع دورا	
16	10	6	5	3	2	3	1	2	4	3	1	4	3	1	Yatta Branch فرع يطا	
25	4	21	10	1	9	6	1	5	7	2	5	2	0	2	Gaza Branch فرع غزة	
5	2	3	0	0	0	3	1	2	1	1	0	1	0	1	Al-Wosta Branch فرع الوسطى	
5	1	4	3	0	3	0	0	0	1	1	0	1	0	1	Khanyounis Branch فرع خان يونس	
4	1	3	0	0	0	2	0	2	1	0	1	1	1	0	Rafah Branch فرع رفح	
8	3	5	0	0	0	0	0	0	1	0	1	7	3	4	North Gaza Branch فرع شمال غزة	
1536	969	567	334	228	106	466	305	161	486	297	189	250	139	111	المجموع Total	

Distribution of Students In Marketing Specialization
By Branches \ Study Centers , Academic Level , Gender

الدورة الصيفية الأولى من العام الجامعي 2014 / 2015

" 1143 "

عدد الطلبة حسب المستوى الدراسي															الفروع / المراكز الدراسية	
المجموع Total			مستوى رابعة Level 4			مستوى ثالثة Level 3			مستوى ثانية Level 2			مستوى أولى Level 1			Branches \ Study Centers	
			200-100			99-67			66-34			33-0				
المجموع	إناث	ذكور	المجموع	إناث	ذكور	المجموع	إناث	ذكور	المجموع	إناث	ذكور	المجموع	إناث	ذكور	الجنس	
Total	Female	Male	Total	Female	Male	Total	Female	Male	Total	Female	Male	Total	Female	Male	Gender	
1	1	0	0	0	0	1	1	0	0	0	0	0	0	0	Al-Quds Branch فروع القدس	
1	0	1	0	0	0	1	0	1	0	0	0	0	0	0	Ezareyah Services Study Center مركز خدمات العزيرة الدراسي	
89	40	49	24	10	14	28	17	11	24	10	14	13	3	10	Ramallah & Al-Bireh Branch فروع رام الله والبيرة	
0	0	0	0	0	0	0	0	0	0	0	0	0	0	0	Jericho Branch فروع أريحا	
80	16	64	20	6	14	18	2	16	29	5	24	13	3	10	Nablus Branch فروع نابلس	
21	11	10	7	6	1	7	2	5	6	3	3	1	0	1	Tubas Branch فروع طوباس	
25	8	17	5	0	5	5	2	3	9	4	5	6	2	4	Qalqilya Branch فروع قلقيلية	
17	4	13	3	2	1	4	2	2	7	0	7	3	0	3	Salfet Branch فروع سلفيت	
3	0	3	0	0	0	0	0	0	2	0	2	1	0	1	Bedyia Services Study Center مركز خدمات بديا الدراسي	
76	16	60	9	2	7	26	6	20	30	7	23	11	1	10	Tulkarm Branch فروع طولكرم	
68	20	48	9	3	6	17	5	12	28	7	21	14	5	9	Jenin Branch فروع جنين	
29	9	20	6	2	4	10	2	8	9	4	5	4	1	3	Bethlehem Branch فروع بيت لحم	
44	11	33	11	2	9	17	5	12	10	2	8	6	2	4	Hebron Branch فروع الخليل	
8	4	4	2	1	1	3	1	2	3	2	1	0	0	0	Dora Branch فروع دورا	
2	1	1	0	0	0	2	1	1	0	0	0	0	0	0	Yatta Branch فروع يطا	
18	6	12	8	3	5	6	2	4	3	1	2	1	0	1	Gaza Branch فروع غزة	
1	0	1	0	0	0	1	0	1	0	0	0	0	0	0	Al-Wosta Branch فروع الوسطى	
1	0	1	0	0	0	0	0	0	0	0	0	1	0	1	Khanyounis Branch فروع خان يونس	
2	1	1	1	1	0	0	0	0	1	0	1	0	0	0	Rafah Branch فروع رفح	
1	0	1	0	0	0	1	0	1	0	0	0	0	0	0	North Gaza Branch فروع شمال غزة	
487	148	339	105	38	67	147	48	99	161	45	116	74	17	57	Total المجموع	

Distribution of Students In Health Management Specialization
By Branches \ Study Centers , Academic Level , Gender

الدورة الصيفية الأولى من العام الجامعي 2014 / 2015

" 1143 "

عدد الطلبة حسب المستوى الدراسي															الفروع / المراكز الدراسية	
المجموع Total			مستوى رابعة Level 4			مستوى ثالثة Level 3			مستوى ثانية Level 2			مستوى أولى Level 1			Branches \ Study Centers	
			200-100			99-67			66-34			33-0				
المجموع	إناث	ذكور	المجموع	إناث	ذكور	المجموع	إناث	ذكور	المجموع	إناث	ذكور	المجموع	إناث	ذكور	الجنس	
Total	Female	Male	Total	Female	Male	Total	Female	Male	Total	Female	Male	Total	Female	Male	Gender	
0	0	0	0	0	0	0	0	0	0	0	0	0	0	0	Al-Quds Branch	
16	13	3	0	0	0	0	0	0	8	6	2	8	7	1	Ezareyah Services Study Center	
331	273	58	39	31	8	97	84	13	122	97	25	73	61	12	Ramallah & Al-Bireh Branch	
0	0	0	0	0	0	0	0	0	0	0	0	0	0	0	Jericho Branch	
604	476	128	53	41	12	150	117	33	245	187	58	156	131	25	Nablus Branch	
75	60	15	0	0	0	5	3	2	30	26	4	40	31	9	Tubas Branch	
100	86	14	0	0	0	2	1	1	29	25	4	69	60	9	Qalqilya Branch	
80	75	5	5	5	0	8	8	0	24	24	0	43	38	5	Salfet Branch	
0	0	0	0	0	0	0	0	0	0	0	0	0	0	0	Bedyia Services Study Center	
137	112	25	0	0	0	8	7	1	52	44	8	77	61	16	Tulkarm Branch	
382	334	48	0	0	0	16	14	2	159	142	17	207	178	29	Jenin Branch	
137	117	20	0	0	0	13	11	2	52	47	5	72	59	13	Bethlehem Branch	
291	237	54	23	18	5	63	54	9	115	97	18	90	68	22	Hebron Branch	
58	46	12	0	0	0	2	1	1	25	21	4	31	24	7	Dora Branch	
60	49	11	0	0	0	3	3	0	29	24	5	28	22	6	Yatta Branch	
242	86	156	39	12	27	85	29	56	85	28	57	33	17	16	Gaza Branch	
152	76	76	11	2	9	41	16	25	58	32	26	42	26	16	Al-Wosta Branch	
138	48	90	11	2	9	54	18	36	38	14	24	35	14	21	Khanyounis Branch	
165	82	83	6	2	4	38	19	19	67	30	37	54	31	23	Rafah Branch	
267	133	134	48	19	29	88	39	49	85	44	41	46	31	15	North Gaza Branch	
3235	2303	932	235	132	103	673	424	249	1223	888	335	1104	859	245	المجموع Total	

Distribution of Students Not Specialized In Administrative & Economic Sciences Faculty
By Branches \ Study Centers , Academic Level , Gender

الدورة الصيفية الاولى من العام الجامعي 2014 / 2015

" 1143 "

عدد الطلبة حسب المستوى الدراسي															الفروع / المراكز الدراسية	
المجموع Total			مستوى رابعة Level 4			مستوى ثالثة Level 3			مستوى ثانية Level 2			مستوى اولى Level 1			Branches \ Study Centers	
			200-100			99-67			66-34			33-0				
المجموع	إناث	ذكور	المجموع	إناث	ذكور	المجموع	إناث	ذكور	المجموع	إناث	ذكور	المجموع	إناث	ذكور	الجنس	
Total	Female	Male	Total	Female	Male	Total	Female	Male	Total	Female	Male	Total	Female	Male	Gender	
0	0	0	0	0	0	0	0	0	0	0	0	0	0	0	Al-Quds Branch	
1	0	1	0	0	0	0	0	0	0	0	0	1	0	1	Ezareyah Services Study Center	
53	18	35	0	0	0	0	0	0	10	5	5	43	13	30	Ramallah & Al-Bireh Branch	
8	6	2	0	0	0	0	0	0	1	1	0	7	5	2	Jericho Branch	
22	10	12	0	0	0	0	0	0	2	1	1	20	9	11	Nablus Branch	
1	1	0	0	0	0	0	0	0	0	0	0	1	1	0	Tubas Branch	
4	1	3	0	0	0	0	0	0	0	0	0	4	1	3	Qalqilya Branch	
6	4	2	0	0	0	0	0	0	0	0	0	6	4	2	Salfet Branch	
10	2	8	0	0	0	0	0	0	0	0	0	10	2	8	Bedy Services Study Center	
28	4	24	0	0	0	0	0	0	2	0	2	26	4	22	Tulkarm Branch	
17	9	8	0	0	0	0	0	0	5	4	1	12	5	7	Jenin Branch	
1	1	0	0	0	0	0	0	0	0	0	0	1	1	0	Bethlehem Branch	
24	13	11	0	0	0	0	0	0	5	2	3	19	11	8	Hebron Branch	
14	4	10	0	0	0	0	0	0	3	0	3	11	4	7	Dora Branch	
0	0	0	0	0	0	0	0	0	0	0	0	0	0	0	Yatta Branch	
0	0	0	0	0	0	0	0	0	0	0	0	0	0	0	Gaza Branch	
0	0	0	0	0	0	0	0	0	0	0	0	0	0	0	Al-Wosta Branch	
0	0	0	0	0	0	0	0	0	0	0	0	0	0	0	Khanyounis Branch	
0	0	0	0	0	0	0	0	0	0	0	0	0	0	0	Rafah Branch	
0	0	0	0	0	0	0	0	0	0	0	0	0	0	0	North Gaza Branch	
189	73	116	0	0	0	0	0	0	28	13	15	161	60	101	المجموع Total	

جامعة القدس المفتوحة

AL-Quds Open University

توزيع الطلبة في كلية التربية حسب التخصص والفرع / المركز الدراسي و الجنس

Distribution Of Students In Education Faculty By Specialization , Branches \ Study Centers , Gender

الدورة الصيفية الاولى من العام الجامعي 2014 / 2015

" 1143 "

Specialization التخصص																								المركز / الفروع الدراسية					
المجموع			غير المتخصص			تعليم العلوم			الرياضيات وأساليب تدريسها			تعليم الاجتماعيات			اللغة الإنجليزية وأساليب تدريسها			اللغة العربية وأساليب تدريسها			تعليم التربية الإسلامية			المرحلة الأساسية الأولى			Branches \ Study Centers		
Total			Not Specialized			Teaching Science			Mathematics and its Teaching Methods			Teaching Social Studies			English Language and its Teaching Methods			Arabic Language and its Teaching Methods			Teaching Islamic Education			Elementary Education				الجنس	
المجموع	إناث	ذكور	المجموع	إناث	ذكور	المجموع	إناث	ذكور	المجموع	إناث	ذكور	المجموع	إناث	ذكور	المجموع	إناث	ذكور	المجموع	إناث	ذكور	المجموع	إناث	ذكور	المجموع	إناث	ذكور			Gender
Total	Female	Male	Total	Female	Male	Total	Female	Male	Total	Female	Male	Total	Female	Male	Total	Female	Male	Total	Female	Male	Total	Female	Male	Total	Female	Male			
146	121	25	1	1	0	0	0	0	11	10	1	7	5	2	20	20	0	24	19	5	47	31	16	36	35	1	Al-Quds Branch	فروع القدس	
48	44	4	3	3	0	0	0	0	4	3	1	6	5	1	7	6	1	3	3	0	6	5	1	19	19	0	Ezareyah Services Study Center	مركز خدمات العيزرية الدراسي	
968	850	118	38	33	5	32	31	1	101	93	8	125	104	21	205	175	30	49	41	8	93	69	24	325	304	21	Ramallah & Al-Bireh Branch	فروع رام الله والبيرة	
186	155	31	11	10	1	0	0	0	14	11	3	29	15	14	36	32	4	13	12	1	20	18	2	63	57	6	Jericho Branch	فروع أريحا	
1193	972	221	37	28	9	51	47	4	155	135	20	255	196	59	173	150	23	147	118	29	64	42	22	311	256	55	Nablus Branch	فروع نابلس	
353	291	62	3	3	0	0	0	0	65	61	4	53	43	10	45	39	6	24	21	3	24	19	5	139	105	34	Tubas Branch	فروع طوباس	
573	485	88	14	11	3	33	32	1	88	81	7	92	59	33	154	138	16	90	80	10	61	47	14	41	37	4	Qalqilya Branch	فروع قلقيلية	
149	119	30	1	0	1	0	0	0	16	15	1	34	25	9	39	32	7	14	10	4	25	17	8	20	20	0	Salfeet Branch	فروع سلفيت	
197	165	32	5	4	1	0	0	0	23	22	1	17	14	3	34	31	3	36	31	5	37	26	11	45	37	8	Bedyah Services Study Center	مركز خدمات بديا الدراسي	
910	723	187	23	19	4	26	23	3	102	81	21	171	127	44	212	179	33	139	113	26	69	55	14	168	126	42	Tulkarm Branch	فروع طولكرم	
1508	1280	228	22	17	5	83	74	9	120	107	13	254	202	52	260	244	16	151	138	13	155	126	29	463	372	91	Jenin Branch	فروع جنين	
539	447	92	12	10	2	0	0	0	68	60	8	113	86	27	81	70	11	57	46	11	57	40	17	151	135	16	Bethlehem Branch	فروع بيت لحم	
617	498	119	16	15	1	37	29	8	69	54	15	84	61	23	91	75	16	98	79	19	66	46	20	156	139	17	Hebron Branch	فروع الخليل	
294	250	44	2	1	1	0	0	0	33	32	1	53	39	14	47	40	7	39	33	6	30	23	7	90	82	8	Dora Branch	فروع دورا	
263	219	44	3	2	1	0	0	0	30	26	4	44	41	3	50	45	5	23	17	6	48	36	12	65	52	13	Yatta Branch	فروع يطا	
586	407	179	6	2	4	0	0	0	53	28	25	26	10	16	92	56	36	75	55	20	40	15	25	294	241	53	Gaza Branch	فروع غزة	
333	266	67	4	2	2	0	0	0	33	27	6	4	3	1	38	30	8	30	26	4	21	14	7	203	164	39	Al-Wosta Branch	فروع الوسطى	
243	151	92	4	3	1	0	0	0	24	15	9	6	3	3	32	20	12	22	14	8	20	10	10	135	86	49	Khanyounis Branch	فروع خان يونس	
366	269	97	3	3	0	0	0	0	26	17	9	6	3	3	37	28	9	43	32	11	20	7	13	231	179	52	Rafah Branch	فروع رفح	
738	510	228	13	10	3	0	0	0	77	49	28	22	8	14	66	44	22	126	85	41	32	20	12	402	294	108	North Gaza Branch	فروع شمال غزة	
10210	8222	1988	221	177	44	262	236	26	1112	927	185	1401	1049	352	1719	1454	265	1203	973	230	935	666	269	3357	2740	617	Total	المجموع	

تخصص تعليم العلوم مطروح في الفروع التالية (رام الله ، نابلس ، طوباس ، قلقيلية ، جنين ، طولكرم ، الخليل) فقط و الطلبة المسجلين في باقي الفروع قدامى .

جامعة القدس المفتوحة

AL-Quds Open University

توزيع الطلبة القدامى في كلية التربية حسب التخصص والفرع / المركز الدراسي و الجنس

Distribution Of Old Students In Education Faculty By Specialization , Branches \ Study Centers , Gender

الدورة الصيفية الاولى من العام الجامعي 2014 / 2015

" 1143 "

Specialization التخصص																								المركز الدراسي Branches \ Study Centers					
المجموع			غير المتخصص			تعليم العلوم			الرياضيات وأساليب تدريسها			تعليم الاجتماعيات			اللغة الإنجليزية وأساليب تدريسها			اللغة العربية وأساليب تدريسها			تعليم التربية الإسلامية						المرحلة الأساسية الأولى		
Total			Not Specialized			Teaching Science			Mathematics and its Teaching Methods			Teaching Social Studies			English Language and its Teaching Methods			Arabic Language and its Teaching Methods			Teaching Islamic Education			Elementary Education			الجنس Gender		
المجموع	إناث	ذكور	المجموع	إناث	ذكور	المجموع	إناث	ذكور	المجموع	إناث	ذكور	المجموع	إناث	ذكور	المجموع	إناث	ذكور	المجموع	إناث	ذكور	المجموع	إناث	ذكور	المجموع	إناث	ذكور			
Total	Female	Male	Total	Female	Male	Total	Female	Male	Total	Female	Male	Total	Female	Male	Total	Female	Male	Total	Female	Male	Total	Female	Male	Total	Female	Male			
146	121	25	1	1	0	0	0	0	11	10	1	7	5	2	20	20	0	24	19	5	47	31	16	36	35	1	Al-Quds Branch	فرع القدس	
48	44	4	3	3	0	0	0	0	4	3	1	6	5	1	7	6	1	3	3	0	6	5	1	19	19	0	Ezareyah Services Study Center	مركز خدمات العيزرية الدراسي	
968	850	118	38	33	5	32	31	1	101	93	8	125	104	21	205	175	30	49	41	8	93	69	24	325	304	21	Ramallah & Al-Bireh Branch	فرع رام الله والبيرة	
186	155	31	11	10	1	0	0	0	14	11	3	29	15	14	36	32	4	13	12	1	20	18	2	63	57	6	Jericho Branch	فرع أريحا	
1193	972	221	37	28	9	51	47	4	155	135	20	255	196	59	173	150	23	147	118	29	64	42	22	311	256	55	Nablus Branch	فرع نابلس	
353	291	62	3	3	0	0	0	0	65	61	4	53	43	10	45	39	6	24	21	3	24	19	5	139	105	34	Tubas Branch	فرع طوباس	
573	485	88	14	11	3	33	32	1	88	81	7	92	59	33	154	138	16	90	80	10	61	47	14	41	37	4	Qalqilya Branch	فرع قلقيلية	
149	119	30	1	0	1	0	0	0	16	15	1	34	25	9	39	32	7	14	10	4	25	17	8	20	20	0	Salfet Branch	فرع سلفيت	
197	165	32	5	4	1	0	0	0	23	22	1	17	14	3	34	31	3	36	31	5	37	26	11	45	37	8	Bedy Services Study Center	مركز خدمات بديا الدراسي	
910	723	187	23	19	4	26	23	3	102	81	21	171	127	44	212	179	33	139	113	26	69	55	14	168	126	42	Tulkarm Branch	فرع طولكرم	
1508	1280	228	22	17	5	83	74	9	120	107	13	254	202	52	260	244	16	151	138	13	155	126	29	463	372	91	Jenin Branch	فرع جنين	
539	447	92	12	10	2	0	0	0	68	60	8	113	86	27	81	70	11	57	46	11	57	40	17	151	135	16	Bethlehem Branch	فرع بيت لحم	
617	498	119	16	15	1	37	29	8	69	54	15	84	61	23	91	75	16	98	79	19	66	46	20	156	139	17	Hebron Branch	فرع الخليل	
294	250	44	2	1	1	0	0	0	33	32	1	53	39	14	47	40	7	39	33	6	30	23	7	90	82	8	Dora Branch	فرع دورا	
263	219	44	3	2	1	0	0	0	30	26	4	44	41	3	50	45	5	23	17	6	48	36	12	65	52	13	Yatta Branch	فرع يطا	
586	407	179	6	2	4	0	0	0	53	28	25	26	10	16	92	56	36	75	55	20	40	15	25	294	241	53	Gaza Branch	فرع غزة	
333	266	67	4	2	2	0	0	0	33	27	6	4	3	1	38	30	8	30	26	4	21	14	7	203	164	39	Al-Wosta Branch	فرع الوسطى	
243	151	92	4	3	1	0	0	0	24	15	9	6	3	3	32	20	12	22	14	8	20	10	10	135	86	49	Khanyounis Branch	فرع خان يونس	
366	269	97	3	3	0	0	0	0	26	17	9	6	3	3	37	28	9	43	32	11	20	7	13	231	179	52	Rafah Branch	فرع رفح	
738	510	228	13	10	3	0	0	0	77	49	28	22	8	14	66	44	22	126	85	41	32	20	12	402	294	108	North Gaza Branch	فرع شمال غزة	
10210	8222	1988	221	177	44	262	236	26	1112	927	185	1401	1049	352	1719	1454	265	1203	973	230	935	666	269	3357	2740	617	Total	المجموع	

تخصص تعليم العلوم مطروح في الفروع التالية (رام الله ، نابلس ، طوباس ، قلقيلية ، جنين ، طولكرم ، الخليل) فقط والطلبة المسجلين في باقي الفروع قدامى .

عدد الطلبة حسب المستوى الدراسي															الفروع / المراكز الدراسية	
المجموع Total			مستوى رابعة Level 4			مستوى ثالثة Level 3			مستوى ثانية Level 2			مستوى اولى Level 1			Branches \ Study Centers	
			200-100			99-67			66-34			33-0				
المجموع	إناث	ذكور	المجموع	إناث	ذكور	المجموع	إناث	ذكور	المجموع	إناث	ذكور	المجموع	إناث	ذكور	الجنس	
Total	Female	Male	Total	Female	Male	Total	Female	Male	Total	Female	Male	Total	Female	Male	Gender	
146	121	25	35	30	5	28	27	1	48	37	11	35	27	8	فرع القدس Al-Quds Branch	
48	44	4	9	8	1	23	20	3	9	9	0	7	7	0	مركز خدمات العزيرة الدراسي Ezareyah Services Study Center	
968	850	118	243	213	30	285	255	30	270	236	34	170	146	24	فرع رام الله والبييرة Ramallah & Al-Birch Branch	
186	155	31	34	29	5	56	46	10	49	44	5	47	36	11	فرع أريحا Jericho Branch	
1193	972	221	312	247	65	373	313	60	327	271	56	181	141	40	فرع نابلس Nablus Branch	
353	291	62	77	54	23	113	98	15	108	90	18	55	49	6	فرع طوباس Tubas Branch	
573	485	88	129	107	22	173	153	20	163	136	27	108	89	19	فرع قلقيلية Qalqilya Branch	
149	119	30	34	28	6	49	36	13	45	39	6	21	16	5	فرع سلفيت Salfeet Branch	
197	165	32	43	33	10	54	43	11	62	56	6	38	33	5	مركز خدمات بديا الدراسي Bedyia Services Study Center	
910	723	187	211	173	38	274	216	58	270	216	54	155	118	37	فرع طولكرم Tulkarm Branch	
1508	1280	228	348	292	56	446	382	64	423	356	67	291	250	41	فرع جنين Jenin Branch	
539	447	92	135	108	27	179	157	22	148	120	28	77	62	15	فرع بيت لحم Bethlehem Branch	
617	498	119	162	130	32	193	162	31	170	131	39	92	75	17	فرع الخليل Hebron Branch	
294	250	44	89	74	15	110	93	17	58	52	6	37	31	6	فرع دورا Dora Branch	
263	219	44	73	56	17	84	69	15	67	57	10	39	37	2	فرع يثا Yatta Branch	
586	407	179	195	143	52	183	130	53	136	87	49	72	47	25	فرع غزة Gaza Branch	
333	266	67	133	107	26	88	67	21	69	60	9	43	32	11	فرع الوسطى Al-Wosta Branch	
243	151	92	92	54	38	73	47	26	47	27	20	31	23	8	فرع خان يونس Khanyounis Branch	
366	269	97	123	83	40	103	78	25	86	70	16	54	38	16	فرع رفح Rafah Branch	
738	510	228	236	146	90	231	162	69	159	115	44	112	87	25	فرع شمال غزة North Gaza Branch	
10210	8222	1988	2713	2115	598	3118	2554	564	2714	2209	505	1665	1344	321	المجموع Total	

Distribution of Students In Elementary Education Specialization
By Branches \ Study Centers , Academic Level , Gender

الدورة الصيفية الأولى من العام الجامعي 2014 / 2015

" 1143 "

عدد الطلبة حسب المستوى الدراسي															الفروع / المراكز الدراسية	
المجموع Total			مستوى رابعة 4 Level 4			مستوى ثالثة 3 Level 3			مستوى ثانية 2 Level 2			مستوى أولى 1 Level 1			Branches \ Study Centers	
			200-100			99-67			66-34			33-0				
المجموع	إناث	ذكور	المجموع	إناث	ذكور	المجموع	إناث	ذكور	المجموع	إناث	ذكور	المجموع	إناث	ذكور	الجنس Gender	
Total	Female	Male	Total	Female	Male	Total	Female	Male	Total	Female	Male	Total	Female	Male		
36	35	1	11	11	0	8	8	0	15	14	1	2	2	0	Al-Quds Branch	
19	19	0	4	4	0	7	7	0	5	5	0	3	3	0	Ezareyah Services Study Center	
325	304	21	96	94	2	104	97	7	83	74	9	42	39	3	Ramallah & Al-Bireh Branch	
63	57	6	9	7	2	16	16	0	19	17	2	19	17	2	Jericho Branch	
311	256	55	78	58	20	105	90	15	83	72	11	45	36	9	Nablus Branch	
139	105	34	28	16	12	48	40	8	42	31	11	21	18	3	Tubas Branch	
41	37	4	9	8	1	11	9	2	14	14	0	7	6	1	Qalqilya Branch	
20	20	0	2	2	0	7	7	0	9	9	0	2	2	0	Salfet Branch	
45	37	8	5	3	2	11	8	3	23	21	2	6	5	1	Bedyia Services Study Center	
168	126	42	25	21	4	53	36	17	68	51	17	22	18	4	Tulkarm Branch	
463	372	91	106	75	31	125	108	17	154	128	26	78	61	17	Jenin Branch	
151	135	16	35	26	9	56	54	2	38	36	2	22	19	3	Bethlehem Branch	
156	139	17	41	37	4	43	39	4	53	45	8	19	18	1	Hebron Branch	
90	82	8	23	21	2	33	30	3	21	20	1	13	11	2	Dora Branch	
65	52	13	18	13	5	18	14	4	22	18	4	7	7	0	Yatta Branch	
294	241	53	108	89	19	93	77	16	66	53	13	27	22	5	Gaza Branch	
203	164	39	87	69	18	53	39	14	42	38	4	21	18	3	Al-Wosta Branch	
135	86	49	61	39	22	32	20	12	27	16	11	15	11	4	Khanyounis Branch	
231	179	52	88	64	24	68	54	14	48	40	8	27	21	6	Rafah Branch	
402	294	108	142	92	50	130	97	33	77	63	14	53	42	11	North Gaza Branch	
3357	2740	617	976	749	227	1021	850	171	909	765	144	451	376	75	Total	

عدد الطلبة حسب المستوى الدراسي															الفروع / المراكز الدراسية	
المجموع Total			مستوى 4 رابعة			مستوى 3 ثالثة			مستوى 2 ثانية			مستوى 1 أولى			Branches \ Study Centers	
			200-100			99-67			66-34			33-0				
المجموع	إناث	ذكور	المجموع	إناث	ذكور	المجموع	إناث	ذكور	المجموع	إناث	ذكور	المجموع	إناث	ذكور	الجنس	
Total	Female	Male	Total	Female	Male	Total	Female	Male	Total	Female	Male	Total	Female	Male	Gender	
47	31	16	5	4	1	12	11	1	14	7	7	16	9	7	Al-Quds Branch	
6	5	1	2	1	1	4	4	0	0	0	0	0	0	0	Ezareyah Services Study Center	
93	69	24	24	15	9	26	21	5	27	21	6	16	12	4	Ramallah & Al-Bireh Branch	
20	18	2	4	3	1	9	9	0	4	4	0	3	2	1	Jericho Branch	
64	42	22	19	10	9	17	13	4	21	15	6	7	4	3	Nablus Branch	
24	19	5	6	6	0	8	6	2	5	3	2	5	4	1	Tubas Branch	
61	47	14	19	13	6	17	14	3	16	13	3	9	7	2	Qalqilya Branch	
25	17	8	4	4	0	8	4	4	6	3	3	7	6	1	Salfet Branch	
37	26	11	13	10	3	12	6	6	8	7	1	4	3	1	Bedyia Services Study Center	
69	55	14	20	20	0	27	22	5	15	7	8	7	6	1	Tulkarm Branch	
155	126	29	39	34	5	43	30	13	40	33	7	33	29	4	Jenin Branch	
57	40	17	10	6	4	18	13	5	20	15	5	9	6	3	Bethlehem Branch	
66	46	20	16	11	5	22	17	5	19	12	7	9	6	3	Hebron Branch	
30	23	7	12	6	6	9	9	0	5	5	0	4	3	1	Dora Branch	
48	36	12	16	12	4	12	8	4	14	10	4	6	6	0	Yatta Branch	
40	15	25	15	7	8	10	2	8	10	4	6	5	2	3	Gaza Branch	
21	14	7	6	4	2	3	2	1	8	6	2	4	2	2	Al-Wosta Branch	
20	10	10	6	3	3	3	1	2	7	3	4	4	3	1	Khanyounis Branch	
20	7	13	9	2	7	3	2	1	4	1	3	4	2	2	Rafah Branch	
32	20	12	7	3	4	9	6	3	11	7	4	5	4	1	North Gaza Branch	
935	666	269	252	174	78	272	200	72	254	176	78	157	116	41	Total	

Distribution of Students In Arabic Language and its Teaching Methods Specialization
By Branches \ Study Centers , Academic Level , Gender

الدورة الصيفية الاولى من العام الجامعي 2014 / 2015

" 1143 "

عدد الطلبة حسب المستوى الدراسي															الفروع / المراكز الدراسية	
المجموع Total			مستوى رابعة Level 4			مستوى ثالثة Level 3			مستوى ثانية Level 2			مستوى اولى Level 1			Branches \ Study Centers	
			200-100			99-67			66-34			33-0				
المجموع	إناث	ذكور	المجموع	إناث	ذكور	المجموع	إناث	ذكور	المجموع	إناث	ذكور	المجموع	إناث	ذكور	الجنس Gender	
Total	Female	Male	Total	Female	Male	Total	Female	Male	Total	Female	Male	Total	Female	Male		
24	19	5	6	4	2	3	3	0	10	8	2	5	4	1	Al-Quds Branch	
3	3	0	0	0	0	3	3	0	0	0	0	0	0	0	Ezareyah Services Study Center	
49	41	8	13	10	3	12	11	1	19	16	3	5	4	1	Ramallah & Al-Bireh Branch	
13	12	1	3	3	0	4	4	0	4	4	0	2	1	1	Jericho Branch	
147	118	29	37	28	9	53	45	8	45	36	9	12	9	3	Nablus Branch	
24	21	3	2	1	1	11	11	0	9	8	1	2	1	1	Tubas Branch	
90	80	10	24	22	2	30	28	2	24	22	2	12	8	4	Qalqilya Branch	
14	10	4	5	3	2	4	4	0	3	2	1	2	1	1	Salfet Branch	
36	31	5	9	8	1	10	9	1	11	9	2	6	5	1	Bedyia Services Study Center	
139	113	26	45	36	9	40	32	8	35	29	6	19	16	3	Tulkarm Branch	
151	138	13	39	38	1	46	45	1	39	31	8	27	24	3	Jenin Branch	
57	46	11	16	13	3	23	19	4	13	10	3	5	4	1	Bethlehem Branch	
98	79	19	24	18	6	38	30	8	26	22	4	10	9	1	Hebron Branch	
39	33	6	19	17	2	15	11	4	2	2	0	3	3	0	Dora Branch	
23	17	6	7	2	5	8	7	1	4	4	0	4	4	0	Yatta Branch	
75	55	20	21	17	4	33	22	11	13	10	3	8	6	2	Gaza Branch	
30	26	4	12	11	1	10	8	2	7	7	0	1	0	1	Al-Wosta Branch	
22	14	8	9	3	6	9	7	2	2	2	0	2	2	0	Khanyounis Branch	
43	32	11	16	11	5	13	9	4	9	8	1	5	4	1	Rafah Branch	
126	85	41	36	24	12	44	28	16	34	22	12	12	11	1	North Gaza Branch	
1203	973	230	343	269	74	409	336	73	309	252	57	142	116	26	Total	

عدد الطلبة حسب المستوى الدراسي															الفروع / المراكز الدراسية	
المجموع Total			مستوى رابعة Level 4			مستوى ثالثة Level 3			مستوى ثانية Level 2			مستوى أولى Level 1			Branches \ Study Centers	
			200-100			99-67			66-34			33-0				
المجموع	إناث	ذكور	المجموع	إناث	ذكور	المجموع	إناث	ذكور	المجموع	إناث	ذكور	المجموع	إناث	ذكور	الجنس	
Total	Female	Male	Total	Female	Male	Total	Female	Male	Total	Female	Male	Total	Female	Male	Gender	
20	20	0	9	9	0	1	1	0	5	5	0	5	5	0	Al-Quds Branch	
7	6	1	2	2	0	4	3	1	1	1	0	0	0	0	Ezareyah Services Study Center مركز خدمات العيزرية الدراسي	
205	175	30	40	33	7	59	51	8	71	62	9	35	29	6	Ramallah & Al-Bireh Branch فرع رام الله والبيرة	
36	32	4	7	7	0	9	9	0	16	13	3	4	3	1	Jericho Branch فرع أريحا	
173	150	23	36	31	5	53	48	5	66	56	10	18	15	3	Nablus Branch فرع نابلس	
45	39	6	7	4	3	12	9	3	15	15	0	11	11	0	Tubas Branch فرع طولباس	
154	138	16	25	21	4	49	47	2	49	42	7	31	28	3	Qalqilya Branch فرع قلقيلية	
39	32	7	10	8	2	13	8	5	13	13	0	3	3	0	Salfet Branch فرع سلفيت	
34	31	3	5	4	1	10	9	1	12	11	1	7	7	0	Bedyia Services Study Center مركز خدمات بديا الدراسي	
212	179	33	49	42	7	58	51	7	71	61	10	34	25	9	Tulkarm Branch فرع طولكرم	
260	244	16	51	50	1	76	69	7	64	60	4	69	65	4	Jenin Branch فرع جنين	
81	70	11	12	11	1	33	28	5	29	25	4	7	6	1	Bethlehem Branch فرع بيت لحم	
91	75	16	19	15	4	31	28	3	29	23	6	12	9	3	Hebron Branch فرع الخليل	
47	40	7	12	11	1	21	18	3	9	7	2	5	4	1	Dora Branch فرع دورا	
50	45	5	8	8	0	17	14	3	16	15	1	9	8	1	Yatta Branch فرع يطا	
92	56	36	27	18	9	21	18	3	28	12	16	16	8	8	Gaza Branch فرع غزة	
38	30	8	13	11	2	14	10	4	4	4	0	7	5	2	Al-Wosta Branch فرع الوسطى	
32	20	12	10	6	4	16	10	6	5	3	2	1	1	0	Khanyounis Branch فرع خان يونس	
37	28	9	4	4	0	7	5	2	16	14	2	10	5	5	Rafah Branch فرع رفح	
66	44	22	13	10	3	17	11	6	20	13	7	16	10	6	North Gaza Branch فرع شمال غزة	
1719	1454	265	359	305	54	521	447	74	539	455	84	300	247	53	Total المجموع	

Distribution of Students In Teaching Social Studies Specialization
By Branches \ Study Centers , Academic Level , Gender

الدورة الصيفية الاولى من العام الجامعي 2014 / 2015

" 1143 "

عدد الطلبة حسب المستوى الدراسي															الفروع / المراكز الدراسية	
المجموع Total			مستوى رابعة Level 4			مستوى ثالثة Level 3			مستوى ثانية Level 2			مستوى أولى Level 1			Branches \ Study Centers	
			200-100			99-67			66-34			33-0				
المجموع	إناث	ذكور	المجموع	إناث	ذكور	المجموع	إناث	ذكور	المجموع	إناث	ذكور	المجموع	إناث	ذكور	الجنس	
Total	Female	Male	Total	Female	Male	Total	Female	Male	Total	Female	Male	Total	Female	Male	Gender	
7	5	2	1	0	1	2	2	0	2	1	1	2	2	0	Al-Quds Branch	
6	5	1	0	0	0	3	2	1	3	3	0	0	0	0	Ezareyah Services Study Center	
125	104	21	36	29	7	40	33	7	37	31	6	12	11	1	Ramallah & Al-Bireh Branch	
29	15	14	7	5	2	13	4	9	5	5	0	4	1	3	Jericho Branch	
255	196	59	88	71	17	74	54	20	59	46	13	34	25	9	Nablus Branch	
53	43	10	18	12	6	15	14	1	15	13	2	5	4	1	Tubas Branch	
92	59	33	26	18	8	21	15	6	36	21	15	9	5	4	Qalqilya Branch	
34	25	9	9	7	2	12	8	4	8	7	1	5	3	2	Salfet Branch	
17	14	3	4	2	2	5	5	0	5	5	0	3	2	1	Bedyia Services Study Center	
171	127	44	39	27	12	56	43	13	46	37	9	30	20	10	Tulkarm Branch	
254	202	52	68	54	14	95	79	16	64	48	16	27	21	6	Jenin Branch	
113	86	27	40	32	8	36	31	5	24	14	10	13	9	4	Bethlehem Branch	
84	61	23	36	28	8	18	15	3	19	12	7	11	6	5	Hebron Branch	
53	39	14	11	8	3	19	12	7	15	12	3	8	7	1	Dora Branch	
44	41	3	15	14	1	17	16	1	7	6	1	5	5	0	Yatta Branch	
26	10	16	12	6	6	9	2	7	2	0	2	3	2	1	Gaza Branch	
4	3	1	3	2	1	1	1	0	0	0	0	0	0	0	Al-Wosta Branch	
6	3	3	3	2	1	0	0	0	2	0	2	1	1	0	Khanyounis Branch	
6	3	3	1	0	1	2	1	1	2	1	1	1	1	0	Rafah Branch	
22	8	14	11	5	6	5	0	5	5	3	2	1	0	1	North Gaza Branch	
1401	1049	352	428	322	106	443	337	106	356	265	91	174	125	49	Total	

عدد الطلبة حسب المستوى الدراسي															الفروع / المراكز الدراسية	
المجموع Total			مستوى رابعة Level 4			مستوى ثالثة Level 3			مستوى ثانية Level 2			مستوى أولى Level 1			Branches \ Study Centers	
			200-100			99-67			66-34			33-0				
المجموع	إناث	ذكور	المجموع	إناث	ذكور	المجموع	إناث	ذكور	المجموع	إناث	ذكور	المجموع	إناث	ذكور	الجنس	
Total	Female	Male	Total	Female	Male	Total	Female	Male	Total	Female	Male	Total	Female	Male	Gender	
11	10	1	3	2	1	2	2	0	2	2	0	4	4	0	Al-Quds Branch	
4	3	1	1	1	0	2	1	1	0	0	0	1	1	0	Ezareyah Services Study Center	
101	93	8	29	27	2	29	28	1	23	23	0	20	15	5	Ramallah & Al-Bireh Branch	
14	11	3	4	4	0	5	4	1	1	1	0	4	2	2	Jericho Branch	
155	135	20	36	33	3	51	44	7	41	35	6	27	23	4	Nablus Branch	
65	61	4	16	15	1	19	18	1	21	19	2	9	9	0	Tubas Branch	
88	81	7	17	16	1	30	26	4	15	15	0	26	24	2	Qalqilya Branch	
16	15	1	4	4	0	5	5	0	5	5	0	2	1	1	Salfet Branch	
23	22	1	7	6	1	6	6	0	3	3	0	7	7	0	Bedyia Services Study Center	
102	81	21	27	23	4	31	23	8	26	22	4	18	13	5	Tulkarm Branch	
120	107	13	23	19	4	33	29	4	37	34	3	27	25	2	Jenin Branch	
68	60	8	22	20	2	13	12	1	22	18	4	11	10	1	Bethlehem Branch	
69	54	15	14	11	3	27	22	5	15	10	5	13	11	2	Hebron Branch	
33	32	1	12	11	1	13	13	0	6	6	0	2	2	0	Dora Branch	
30	26	4	9	7	2	12	10	2	4	4	0	5	5	0	Yatta Branch	
53	28	25	12	6	6	17	9	8	16	8	8	8	5	3	Gaza Branch	
33	27	6	12	10	2	7	7	0	8	5	3	6	5	1	Al-Wosta Branch	
24	15	9	3	1	2	13	9	4	4	3	1	4	2	2	Khanyounis Branch	
26	17	9	5	2	3	10	7	3	7	6	1	4	2	2	Rafah Branch	
77	49	28	27	12	15	26	20	6	12	7	5	12	10	2	North Gaza Branch	
1112	927	185	283	230	53	351	295	56	268	226	42	210	176	34	Total	

Distribution of Students In Teaching Science Specialization
By Branches \ Study Centers , Academic Level , Gender

الدورة الصيفية الاولى من العام الجامعي 2014 / 2015

" 1143 "

عدد الطلبة حسب المستوى الدراسي															الفروع / المراكز الدراسية	
المجموع Total			مستوى رابعة Level 4			مستوى ثالثة Level 3			مستوى ثانية Level 2			مستوى أولى Level 1			Branches \ Study Centers	
			200-100			99-67			66-34			33-0				
المجموع	إناث	ذكور	المجموع	إناث	ذكور	المجموع	إناث	ذكور	المجموع	إناث	ذكور	المجموع	إناث	ذكور	الجنس	
Total	Female	Male	Total	Female	Male	Total	Female	Male	Total	Female	Male	Total	Female	Male	Gender	
0	0	0	0	0	0	0	0	0	0	0	0	0	0	0	Al-Quds Branch	
0	0	0	0	0	0	0	0	0	0	0	0	0	0	0	Ezareyah Services Study Center	
32	31	1	5	5	0	15	14	1	8	8	0	4	4	0	Ramallah & Al-Bireh Branch	
0	0	0	0	0	0	0	0	0	0	0	0	0	0	0	Jericho Branch	
51	47	4	18	16	2	20	19	1	11	10	1	2	2	0	Nablus Branch	
0	0	0	0	0	0	0	0	0	0	0	0	0	0	0	Tubas Branch	
33	32	1	9	9	0	15	14	1	7	7	0	2	2	0	Qalqilya Branch	
0	0	0	0	0	0	0	0	0	0	0	0	0	0	0	Salfet Branch	
0	0	0	0	0	0	0	0	0	0	0	0	0	0	0	Bedyia Services Study Center	
26	23	3	6	4	2	9	9	0	7	7	0	4	3	1	Tulkarm Branch	
83	74	9	22	22	0	28	22	6	24	21	3	9	9	0	Jenin Branch	
0	0	0	0	0	0	0	0	0	0	0	0	0	0	0	Bethlehem Branch	
37	29	8	12	10	2	14	11	3	8	6	2	3	2	1	Hebron Branch	
0	0	0	0	0	0	0	0	0	0	0	0	0	0	0	Dora Branch	
0	0	0	0	0	0	0	0	0	0	0	0	0	0	0	Yatta Branch	
0	0	0	0	0	0	0	0	0	0	0	0	0	0	0	Gaza Branch	
0	0	0	0	0	0	0	0	0	0	0	0	0	0	0	Al-Wosta Branch	
0	0	0	0	0	0	0	0	0	0	0	0	0	0	0	Khanyounis Branch	
0	0	0	0	0	0	0	0	0	0	0	0	0	0	0	Rafah Branch	
0	0	0	0	0	0	0	0	0	0	0	0	0	0	0	North Gaza Branch	
262	236	26	72	66	6	101	89	12	65	59	6	24	22	2	Total	

تخصص تعليم العلوم مطروح في الفروع التالية (رام الله ، نابلس ، طولكرم ، الخليل) فقط و الطلبة المسجلين في باقي الفروع قدامي .

Distribution of Students Not Specialized In Education Faculty
By Branches \ Study Centers , Academic Level , Gender

الدورة الصيفية الاولى من العام الجامعي 2014 / 2015

" 1143 "

عدد الطلبة حسب المستوى الدراسي															الفروع / المراكز الدراسية	
المجموع Total			مستوى رابعة Level 4			مستوى ثالثة Level 3			مستوى ثانية Level 2			مستوى اولى Level 1			Branches \ Study Centers	
			200-100			99-67			66-34			33-0				
المجموع	إناث	ذكور	المجموع	إناث	ذكور	المجموع	إناث	ذكور	المجموع	إناث	ذكور	المجموع	إناث	ذكور	الجنس	
Total	Female	Male	Total	Female	Male	Total	Female	Male	Total	Female	Male	Total	Female	Male	Gender	
1	1	0	0	0	0	0	0	0	0	0	0	1	1	0	Al-Quds Branch	
3	3	0	0	0	0	0	0	0	0	0	0	3	3	0	Ezareyah Services Study Center	
38	33	5	0	0	0	0	0	0	2	1	1	36	32	4	Ramallah & Al-Bireh Branch	
11	10	1	0	0	0	0	0	0	0	0	0	11	10	1	Jericho Branch	
37	28	9	0	0	0	0	0	0	1	1	0	36	27	9	Nablus Branch	
3	3	0	0	0	0	0	0	0	1	1	0	2	2	0	Tubas Branch	
14	11	3	0	0	0	0	0	0	2	2	0	12	9	3	Qalqilya Branch	
1	0	1	0	0	0	0	0	0	1	0	1	0	0	0	Salfet Branch	
5	4	1	0	0	0	0	0	0	0	0	0	5	4	1	Bedyia Services Study Center	
23	19	4	0	0	0	0	0	0	2	2	0	21	17	4	Tulkarm Branch	
22	17	5	0	0	0	0	0	0	1	1	0	21	16	5	Jenin Branch	
12	10	2	0	0	0	0	0	0	2	2	0	10	8	2	Bethlehem Branch	
16	15	1	0	0	0	0	0	0	1	1	0	15	14	1	Hebron Branch	
2	1	1	0	0	0	0	0	0	0	0	0	2	1	1	Dora Branch	
3	2	1	0	0	0	0	0	0	0	0	0	3	2	1	Yatta Branch	
6	2	4	0	0	0	0	0	0	1	0	1	5	2	3	Gaza Branch	
4	2	2	0	0	0	0	0	0	0	0	0	4	2	2	Al-Wosta Branch	
4	3	1	0	0	0	0	0	0	0	0	0	4	3	1	Khanyounis Branch	
3	3	0	0	0	0	0	0	0	0	0	0	3	3	0	Rafah Branch	
13	10	3	0	0	0	0	0	0	0	0	0	13	10	3	North Gaza Branch	
221	177	44	0	0	0	0	0	0	14	11	3	207	166	41	Total	

جامعة القدس المفتوحة

AL-Quds Open University

توزيع الطلبة في تخصص دبلوم التأهيل التربوي حسب الفروع / المراكز الدراسية و الجنس

Distribution Of Students In Educational Qualification Diploma Specialization By Branches \ Study Centers , Gender

الدورة الصيفية الاولى من العام الجامعي 2014 / 2015

" 1143 "

Educational Qualification Diploma دبلوم التأهيل التربوي						الفروع / المراكز الدراسية			Branches \ Study Centers الجنس Gender
المجموع			الجدد			القدامى			
Total			New			Old			
المجموع	إناث	ذكور	المجموع	إناث	ذكور	المجموع	إناث	ذكور	
Total	Female	Male	Total	Female	Male	Total	Female	Male	
3	2	1	0	0	0	3	2	1	Al-Quds Branch فرع القدس
5	5	0	0	0	0	5	5	0	Ezareyah Services Study Center مركز خدمات العيزرية الدراسي
20	20	0	0	0	0	20	20	0	Ramallah & Al-Bireh Branch فرع رام الله والبيرة
0	0	0	0	0	0	0	0	0	Jericho Branch فرع أريحا
25	25	0	0	0	0	25	25	0	Nablus Branch فرع نابلس
7	7	0	0	0	0	7	7	0	Tubas Branch فرع طوباس
9	9	0	0	0	0	9	9	0	Qalqilya Branch فرع قلقيلية
9	9	0	0	0	0	9	9	0	Salfet Branch فرع سلفيت
6	6	0	0	0	0	6	6	0	Bedya Services Study Center مركز خدمات بديا الدراسي
33	33	0	0	0	0	33	33	0	Tulkarm Branch فرع طولكرم
23	22	1	0	0	0	23	22	1	Jenin Branch فرع جنين
9	9	0	0	0	0	9	9	0	Bethlehem Branch فرع بيت لحم
20	17	3	0	0	0	20	17	3	Hebron Branch فرع الخليل
5	4	1	0	0	0	5	4	1	Dora Branch فرع دورا
8	8	0	0	0	0	8	8	0	Yatta Branch فرع يطا
14	10	4	0	0	0	14	10	4	Gaza Branch فرع غزة
9	5	4	0	0	0	9	5	4	Al-Wosta Branch فرع الوسطى
6	6	0	0	0	0	6	6	0	Khanyounis Branch فرع خان يونس
9	7	2	0	0	0	9	7	2	Rafah Branch فرع رفح
13	8	5	0	0	0	13	8	5	North Gaza Branch فرع شمال غزة
233	212	21	0	0	0	233	212	21	Total المجموع

Distribution of Students In Educational Qualification Diploma Specialization By Branches \ Study Centers , Academic Level , Gender

الدورة الصيفية الاولى من العام الجامعي 2014 / 2015

" 1143 "

عدد الطلبة حسب المستوى الدراسي															الفروع / المراكز الدراسية	
المجموع Total			مستوى رابعة Level 4			مستوى ثالثة Level 3			مستوى ثانية Level 2			مستوى أولى Level 1			Branches \ Study Centers	
			200-100			99-67			66-34			33-0				
المجموع	إناث	ذكور	المجموع	إناث	ذكور	المجموع	إناث	ذكور	المجموع	إناث	ذكور	المجموع	إناث	ذكور	الجنس	
Total	Female	Male	Total	Female	Male	Total	Female	Male	Total	Female	Male	Total	Female	Male	Gender	
3	2	1	0	0	0	0	0	0	0	0	0	3	2	1	Al-Quds Branch القدس	
5	5	0	0	0	0	0	0	0	0	0	0	5	5	0	Ezareyah Services Study Center مركز خدمات العيزرية الدراسي	
20	20	0	0	0	0	0	0	0	0	0	0	20	20	0	Ramallah & Al-Bireh Branch فرع رام الله والبيرة	
0	0	0	0	0	0	0	0	0	0	0	0	0	0	0	Jericho Branch فرع اريحا	
25	25	0	0	0	0	0	0	0	0	0	0	25	25	0	Nablus Branch فرع نابلس	
7	7	0	0	0	0	0	0	0	0	0	0	7	7	0	Tubas Branch فرع طوباس	
9	9	0	0	0	0	0	0	0	0	0	0	9	9	0	Qalqilya Branch فرع قلقيلية	
9	9	0	0	0	0	0	0	0	0	0	0	9	9	0	Salfet Branch فرع سلفيت	
6	6	0	0	0	0	0	0	0	0	0	0	6	6	0	Bedyia Services Study Center مركز خدمات بديا الدراسي	
33	33	0	0	0	0	0	0	0	0	0	0	33	33	0	Tulkarm Branch فرع طولكرم	
23	22	1	0	0	0	0	0	0	0	0	0	23	22	1	Jenin Branch فرع جنين	
9	9	0	0	0	0	0	0	0	0	0	0	9	9	0	Bethlehem Branch فرع بيت لحم	
20	17	3	0	0	0	0	0	0	0	0	0	20	17	3	Hebron Branch فرع الخليل	
5	4	1	0	0	0	0	0	0	0	0	0	5	4	1	Dora Branch فرع دورا	
8	8	0	0	0	0	0	0	0	0	0	0	8	8	0	Yatta Branch فرع يطا	
14	10	4	0	0	0	0	0	0	0	0	0	14	10	4	Gaza Branch فرع غزة	
9	5	4	0	0	0	0	0	0	0	0	0	9	5	4	Al-Wosta Branch فرع الوسطى	
6	6	0	0	0	0	0	0	0	0	0	0	6	6	0	Khanyounis Branch فرع خان يونس	
9	7	2	0	0	0	0	0	0	0	0	0	9	7	2	Rafah Branch فرع رفح	
13	8	5	0	0	0	0	0	0	0	0	0	13	8	5	North Gaza Branch فرع شمال غزة	
233	212	21	0	0	0	0	0	0	0	0	0	233	212	21	Total المجموع	

جامعة القدس المفتوحة

AL-Quds Open University

توزيع الطلبة في السنة التحضيرية حسب المستوى الاكاديمي و الجنس

Distribution Of Students In Continuous Education - Preparing Year By Academic Level , Gender

الدورة الصيفية الاولى من العام الجامعي 2014 / 2015

" 1143 "

عدد الطلبة حسب المستوى الدراسي												عدد الطلبة القدامى والجدد									السنة التحضيرية			
المجموع Total			مستوى رابعة Level 4			مستوى ثالثة Level 3			مستوى ثانية Level 2			مستوى أولى Level 1			المجموع			جدد			قدامى			Preparing Year
المجموع	إناث	ذكور	المجموع	إناث	ذكور	المجموع	إناث	ذكور	المجموع	إناث	ذكور	المجموع	إناث	ذكور	المجموع	إناث	ذكور	المجموع	إناث	ذكور	المجموع	إناث	ذكور	الجنس
Total	Female	Male	Total	Female	Male	Total	Female	Male	Total	Female	Male	Total	Female	Male	Total	Female	Male	Total	Female	Male	Total	Female	Male	Gender
321	212	109	0	0	0	0	0	0	0	0	0	321	212	109	321	212	109	0	0	0	321	212	109	السنة التحضيرية Preparing Year
321	212	109	0	0	0	0	0	0	0	0	0	321	212	109	321	212	109	0	0	0	321	212	109	Total المجموع

الطلبة المسجلين قدامى

هـ.أ / هـ.ب - قسم القبول و التسجيل.

عدد الطلبة حسب المستوى الدراسي															الفروع / المراكز الدراسية	
المجموع Total			مستوى رابعة Level 4			مستوى ثالثة Level 3			مستوى ثانية Level 2			مستوى أولى Level 1			Branches \ Study Centers	
			200-100			99-67			66-34			33-0				
المجموع	إناث	ذكور	المجموع	إناث	ذكور	المجموع	إناث	ذكور	المجموع	إناث	ذكور	المجموع	إناث	ذكور	الجنس Gender	
Total	Female	Male	Total	Female	Male	Total	Female	Male	Total	Female	Male	Total	Female	Male		
1	1	0	0	0	0	0	0	0	0	0	0	1	1	0	Al-Quds Branch القدس فرع	
1	1	0	0	0	0	0	0	0	0	0	0	1	1	0	Ezareyah Services Study Center مركز خدمات العيزرية الدراسي	
43	21	22	0	0	0	0	0	0	0	0	0	43	21	22	Ramallah & Al-Bireh Branch فرع رام الله والبيرة	
17	15	2	0	0	0	0	0	0	0	0	0	17	15	2	Jericho Branch فرع أريحا	
60	35	25	0	0	0	0	0	0	0	0	0	60	35	25	Nablus Branch فرع نابلس	
6	3	3	0	0	0	0	0	0	0	0	0	6	3	3	Tubas Branch فرع طوباس	
23	19	4	0	0	0	0	0	0	0	0	0	23	19	4	Qalqilya Branch فرع قلقيلية	
15	7	8	0	0	0	0	0	0	0	0	0	15	7	8	Salfeet Branch فرع سلفيت	
6	5	1	0	0	0	0	0	0	0	0	0	6	5	1	Bedyia Services Study Center مركز خدمات بديا الدراسي	
23	17	6	0	0	0	0	0	0	0	0	0	23	17	6	Tulkarm Branch فرع طولكرم	
27	20	7	0	0	0	0	0	0	0	0	0	27	20	7	Jenin Branch فرع جنين	
12	10	2	0	0	0	0	0	0	0	0	0	12	10	2	Bethlehem Branch فرع بيت لحم	
24	21	3	0	0	0	0	0	0	0	0	0	24	21	3	Hebron Branch فرع الخليل	
7	7	0	0	0	0	0	0	0	0	0	0	7	7	0	Dora Branch فرع دورا	
5	3	2	0	0	0	0	0	0	0	0	0	5	3	2	Yatta Branch فرع يطا	
9	5	4	0	0	0	0	0	0	0	0	0	9	5	4	Gaza Branch فرع غزة	
10	6	4	0	0	0	0	0	0	0	0	0	10	6	4	Al-Wosta Branch فرع الوسطى	
9	3	6	0	0	0	0	0	0	0	0	0	9	3	6	Khanyounis Branch فرع خان يونس	
6	4	2	0	0	0	0	0	0	0	0	0	6	4	2	Rafah Branch فرع رفح	
17	9	8	0	0	0	0	0	0	0	0	0	17	9	8	North Gaza Branch فرع شمال غزة	
321	212	109	0	0	0	0	0	0	0	0	0	321	212	109	Total المجموع	

عدد الطلبة حسب المستوى الدراسي															عدد الطلبة القدامى والجدد									التخصص		Specialization			
المجموع			مستوى رابعة Level 4			مستوى ثالثة Level 3			مستوى ثانية Level 2			مستوى أولى Level 1			المجموع			جدد			قدامى			الجنس		Gender			
Total	إناث	ذكور	Total	إناث	ذكور	Total	إناث	ذكور	Total	إناث	ذكور	Total	إناث	ذكور	Total	إناث	ذكور	Total	إناث	ذكور	Total	إناث	ذكور	المجموع	إناث	ذكور	المجموع	إناث	ذكور
752	474	278	217	135	82	237	159	78	197	121	76	101	59	42	752	474	278	0	0	0	752	474	278	Computer Information Systems	أنظمة المعلومات الحاسوبية				
421	244	177	102	58	44	127	77	50	118	64	54	74	45	29	421	244	177	0	0	0	421	244	177	Information and Communication Technology	تكنولوجيا المعلومات والاتصالات				
82	23	59	0	0	0	0	0	0	14	3	11	68	20	48	82	23	59	0	0	0	82	23	59	Not Specialized	غير المتخصص				
2	0	2	2	0	2	0	0	0	0	0	0	0	0	0	2	0	2	0	0	0	2	0	2	Agriculture	الزراعة				
11	4	7	0	0	0	2	1	1	6	2	4	3	1	2	11	4	7	0	0	0	11	4	7	Rural Development	التنمية الريفية				
82	34	48	21	7	14	23	11	12	19	9	10	19	7	12	82	34	48	0	0	0	82	34	48	Plant Production and Protection	الإنتاج النباتي والوقاية				
13	6	7	0	0	0	0	0	0	2	1	1	11	5	6	13	6	7	0	0	0	13	6	7	Not Specialized	غير المتخصص				
146	126	20	35	30	5	42	37	5	38	33	5	31	26	5	146	126	20	0	0	0	146	126	20	Social Development	التنمية الاجتماعية				
478	382	96	1	0	1	48	36	12	169	140	29	260	206	54	478	382	96	0	0	0	478	382	96	Special Education	التربية الخاصة				
2103	1485	618	536	406	130	509	349	160	510	376	134	548	354	194	2103	1485	618	0	0	0	2103	1485	618	Social Work	الخدمة الاجتماعية				
295	214	81	70	54	16	91	65	26	83	64	19	51	31	20	295	214	81	0	0	0	295	214	81	Local Community Development	تنمية المجتمع المحلي				
7	7	0	0	0	0	0	0	0	2	2	0	5	5	0	7	7	0	0	0	0	7	7	0	Child Care	رعاية الطفل				
0	0	0	0	0	0	0	0	0	0	0	0	0	0	0	0	0	0	0	0	0	0	0	0	Not Specialized	غير المتخصص				
10	7	3	0	0	0	0	0	0	1	1	0	9	6	3	10	7	3	0	0	0	10	7	3	New Media	الإعلام الجديد				
0	0	0	0	0	0	0	0	0	0	0	0	0	0	0	0	0	0	0	0	0	0	0	0	Not Specialized	غير المتخصص				
4176	2485	1691	1271	795	476	1154	690	464	1076	645	431	675	355	320	4176	2485	1691	0	0	0	4176	2485	1691	Business Administration	إدارة الأعمال				
211	157	54	52	41	11	71	50	21	56	46	10	32	20	12	211	157	54	0	0	0	211	157	54	Economics	الاقتصاد				
3097	1363	1734	529	265	264	783	363	420	1063	423	640	722	312	410	3097	1363	1734	0	0	0	3097	1363	1734	Accounting	المحاسبة				
1536	969	567	334	228	106	466	305	161	486	297	189	250	139	111	1536	969	567	0	0	0	1536	969	567	Banking and Financial Sciences	العلوم المالية والمصرفية				
487	148	339	105	38	67	147	48	99	161	45	116	74	17	57	487	148	339	0	0	0	487	148	339	Marketing	التسويق				
3235	2303	932	235	132	103	673	424	249	1223	888	335	1104	859	245	3235	2303	932	0	0	0	3235	2303	932	Health Management	الإدارة الصحية				
189	73	116	0	0	0	0	0	0	28	13	15	161	60	101	189	73	116	0	0	0	189	73	116	Not Specialized	غير المتخصص				
3357	2740	617	976	749	227	1021	850	171	909	765	144	451	376	75	3357	2740	617	0	0	0	3357	2740	617	Elementary Education	المرحلة الأساسية الأولى				
935	666	269	252	174	78	272	200	72	254	176	78	157	116	41	935	666	269	0	0	0	935	666	269	Teaching Islamic Education	تعليم التربية الإسلامية				
1203	973	230	343	269	74	409	336	73	309	252	57	142	116	26	1203	973	230	0	0	0	1203	973	230	Arabic Language and its Teaching Methods	اللغة العربية وأساليب تدريسها				
1719	1454	265	359	305	54	521	447	74	539	455	84	300	247	53	1719	1454	265	0	0	0	1719	1454	265	English Language and its Teaching Methods	اللغة الإنجليزية وأساليب تدريسها				
1401	1049	352	428	322	106	443	337	106	356	265	91	174	125	49	1401	1049	352	0	0	0	1401	1049	352	Teaching Social Studies	تعليم الاجتماعيات				
1112	927	185	283	230	53	351	295	56	268	226	42	210	176	34	1112	927	185	0	0	0	1112	927	185	Mathematics and its Teaching Methods	الرياضيات وأساليب تدريسها				
262	236	26	72	66	6	101	89	12	65	59	6	24	22	2	262	236	26	0	0	0	262	236	26	Teaching Science	تعليم العلوم				
221	177	44	0	0	0	0	0	0	14	11	3	207	166	41	221	177	44	0	0	0	221	177	44	Not Specialized	غير المتخصص				
233	212	21	0	0	0	0	0	0	0	0	0	233	212	21	233	212	21	0	0	0	233	212	21	Educational Qualification Diploma	دبلوم التأهيل التربوي				
321	212	109	0	0	0	0	0	0	0	0	0	321	212	109	321	212	109	0	0	0	321	212	109	Preparing Year	السنة التحضيرية				
28097	19150	8947	6223	4304	1919	7491	5169	2322	7966	5382	2584	6417	4295	2122	28097	19150	8947	0	0	0	28097	19150	8947	Total	المجموع				

جامعة القدس المفتوحة

AL-Quds Open University

توزيع الطلبة الجدد في الكلية حسب الفرع في الثانوية العامة

Distribution of New Students By Faculty , Stream in Secondary Stage

الدورة الصيفية الاولى من العام الجامعي 2014 / 2015

" 1143 "

Stream in Secondary Stage / الفرع في الثانوية العامة												الكلية Faculty
المجموع	غير ذلك	شرعي	الادارة المعلوماتية	تمريضي	أدارة فنادق	صناعي	زراعي	تجاري	العلوم الاساتية	ادبي	علمي	
Total	Others	Islamic	Information Management	Nursing	Hotel Management	Industrial	Agriculture	Commercial	Humanities	Literary	Scientific	
0	0	0	0	0	0	0	0	0	0	0	0	Technology and Applied Sciences
0	0	0	0	0	0	0	0	0	0	0	0	Agriculture
0	0	0	0	0	0	0	0	0	0	0	0	Social and Family Development
0	0	0	0	0	0	0	0	0	0	0	0	Media
0	0	0	0	0	0	0	0	0	0	0	0	Administrative & Economic Sciences
0	0	0	0	0	0	0	0	0	0	0	0	Education
0	0	0	0	0	0	0	0	0	0	0	0	Educational Qualification Diploma
0	0	0	0	0	0	0	0	0	0	0	0	Preparing Year
0	0	0	0	0	0	0	0	0	0	0	0	Total

المجموع الكلي			السنة التحضيرية		دبلوم التأهيل التربوي		التربية		العلوم الادارية و الاقتصادية		الاعلام		التنمية الاجتماعية و الاسرية		الزراعة		التكنولوجيا و العلوم التطبيقية		الكلية Faculty		
المجموع	إناث	ذكور	إناث	ذكور	إناث	ذكور	إناث	ذكور	إناث	ذكور	إناث	ذكور	إناث	ذكور	إناث	ذكور	إناث	ذكور	الجنس Gender		
Total	Female	Male	Female	Male	Female	Male	Female	Male	Female	Male	Female	Male	Female	Male	Female	Male	Female	Male	المعدل		
																			فرع الثانوية		
0	0	0	0	0	0	0	0	0	0	0	0	0	0	0	0	0	0	0	0	Scientific	علمي
0	0	0	0	0	0	0	0	0	0	0	0	0	0	0	0	0	0	0	0	Literary	ادبي
0	0	0	0	0	0	0	0	0	0	0	0	0	0	0	0	0	0	0	0	Humanities	العلوم الانسانية
0	0	0	0	0	0	0	0	0	0	0	0	0	0	0	0	0	0	0	0	Other	مهني
0	0	0	0	0	0	0	0	0	0	0	0	0	0	0	0	0	0	0	0	Scientific	علمي
0	0	0	0	0	0	0	0	0	0	0	0	0	0	0	0	0	0	0	0	Literary	ادبي
0	0	0	0	0	0	0	0	0	0	0	0	0	0	0	0	0	0	0	0	Humanities	العلوم الانسانية
0	0	0	0	0	0	0	0	0	0	0	0	0	0	0	0	0	0	0	0	Other	مهني
0	0	0	0	0	0	0	0	0	0	0	0	0	0	0	0	0	0	0	0	Scientific	علمي
0	0	0	0	0	0	0	0	0	0	0	0	0	0	0	0	0	0	0	0	Literary	ادبي
0	0	0	0	0	0	0	0	0	0	0	0	0	0	0	0	0	0	0	0	Humanities	العلوم الانسانية
0	0	0	0	0	0	0	0	0	0	0	0	0	0	0	0	0	0	0	0	Other	مهني
0	0	0	0	0	0	0	0	0	0	0	0	0	0	0	0	0	0	0	0	Scientific	علمي
0	0	0	0	0	0	0	0	0	0	0	0	0	0	0	0	0	0	0	0	Literary	ادبي
0	0	0	0	0	0	0	0	0	0	0	0	0	0	0	0	0	0	0	0	Humanities	العلوم الانسانية
0	0	0	0	0	0	0	0	0	0	0	0	0	0	0	0	0	0	0	0	Other	مهني
0	0	0	0	0	0	0	0	0	0	0	0	0	0	0	0	0	0	0	0	Scientific	علمي
0	0	0	0	0	0	0	0	0	0	0	0	0	0	0	0	0	0	0	0	Literary	ادبي
0	0	0	0	0	0	0	0	0	0	0	0	0	0	0	0	0	0	0	0	Humanities	العلوم الانسانية
0	0	0	0	0	0	0	0	0	0	0	0	0	0	0	0	0	0	0	0	Other	مهني
0	0	0	0	0	0	0	0	0	0	0	0	0	0	0	0	0	0	0	0	Scientific	علمي
0	0	0	0	0	0	0	0	0	0	0	0	0	0	0	0	0	0	0	0	Literary	ادبي
0	0	0	0	0	0	0	0	0	0	0	0	0	0	0	0	0	0	0	0	Humanities	العلوم الانسانية
0	0	0	0	0	0	0	0	0	0	0	0	0	0	0	0	0	0	0	0	Other	مهني
0	0	0	0	0	0	0	0	0	0	0	0	0	0	0	0	0	0	0	0	Scientific	علمي
0	0	0	0	0	0	0	0	0	0	0	0	0	0	0	0	0	0	0	0	Literary	ادبي
0	0	0	0	0	0	0	0	0	0	0	0	0	0	0	0	0	0	0	0	Humanities	العلوم الانسانية
0	0	0	0	0	0	0	0	0	0	0	0	0	0	0	0	0	0	0	0	Other	مهني
0	0	0	0	0	0	0	0	0	0	0	0	0	0	0	0	0	0	0	0	Scientific	علمي
0	0	0	0	0	0	0	0	0	0	0	0	0	0	0	0	0	0	0	0	Literary	ادبي
0	0	0	0	0	0	0	0	0	0	0	0	0	0	0	0	0	0	0	0	Humanities	العلوم الانسانية
0	0	0	0	0	0	0	0	0	0	0	0	0	0	0	0	0	0	0	0	Other	مهني
0	0	0	0	0	0	0	0	0	0	0	0	0	0	0	0	0	0	0	0	Scientific	علمي
0	0	0	0	0	0	0	0	0	0	0	0	0	0	0	0	0	0	0	0	Literary	ادبي
0	0	0	0	0	0	0	0	0	0	0	0	0	0	0	0	0	0	0	0	Humanities	العلوم الانسانية
0	0	0	0	0	0	0	0	0	0	0	0	0	0	0	0	0	0	0	0	Other	مهني
0	0	0	0	0	0	0	0	0	0	0	0	0	0	0	0	0	0	0	0	Total	المجموع الكلي

جامعة القدس المفتوحة

AL-Quds Open University

توزيع الطلبة في الجامعة حسب الفئات العمرية و الحالة الاجتماعية و الجنس

Distribution Of Students By Age , Marital Status , Gender

الدورة الصيفية الاولى من العام الجامعي 2014 / 2015

" 1143 "

Marital Status / الحالة الاجتماعية															
المجموع Total			Widow أرمل/ة			Divorce مطلق/ة			Married متزوج/ة			Single أعزب/عزباء			الفئة العمرية Age
المجموع	إناث	ذكور	المجموع	إناث	ذكور	المجموع	إناث	ذكور	المجموع	إناث	ذكور	المجموع	إناث	ذكور	الجنس
Total	Female	Male	Total	Female	Male	Total	Female	Male	Total	Female	Male	Total	Female	Male	Gender
10407	7514	2893	2	2	0	6	6	0	223	221	2	10176	7285	2891	أقل من 21
13518	8980	4538	6	6	0	34	34	0	993	951	42	12485	7989	4496	21 - 25
2334	1510	824	9	9	0	32	31	1	806	678	128	1487	792	695	26 - 30
1002	634	368	14	14	0	21	19	2	639	452	187	328	149	179	31 - 35
453	296	157	12	12	0	10	10	0	331	208	123	100	66	34	36 - 40
224	135	89	7	7	0	10	10	0	176	96	80	31	22	9	41 - 45
159	81	78	3	3	0	4	4	0	132	58	74	20	16	4	أكبر من 45
28097	19150	8947	53	53	0	117	114	3	3300	2664	636	24627	16319	8308	Total المجموع

هـ.أ / إ.هـ - قسم القبول و التسجيل.

جامعة القدس المفتوحة

AL-Quds Open University

توزيع الطلبة في الجامعة حسب الفئات العمرية و المهنة و الجنس

Distribution Of Students By Age , Job Status , Gender

الدورة الصيفية الاولى من العام الجامعي 2014 / 2015

" 1143 "

Profession / المهنة																					
Total المجموع			Others مجالات اخرى			Employee موظف			Trade التجارة			Industry الصناعة			Agriculture الزراعة			Jobless بلا مهنة			Age الفئة العمرية
المجموع	إناث	ذكور	المجموع	إناث	ذكور	المجموع	إناث	ذكور	المجموع	إناث	ذكور	المجموع	إناث	ذكور	المجموع	إناث	ذكور	المجموع	إناث	ذكور	الجنس
Total	Female	Male	Total	Female	Male	Total	Female	Male	Total	Female	Male	Total	Female	Male	Total	Female	Male	Total	Female	Male	Gender
10407	7514	2893	48	16	32	3	2	1	12	1	11	7	1	6	7	4	3	10330	7490	2840	أقل من 21
13518	8980	4538	232	76	156	16	14	2	39	5	34	25	2	23	26	11	15	13180	8872	4308	21 - 25
2334	1510	824	287	116	171	30	23	7	28	7	21	9	1	8	11	4	7	1969	1359	610	26 - 30
1002	634	368	217	82	135	46	22	24	21	9	12	5	2	3	7	1	6	706	518	188	31 - 35
453	296	157	96	39	57	23	16	7	21	6	15	7	1	6	3	2	1	303	232	71	36 - 40
224	135	89	64	22	42	32	22	10	4	2	2	3	1	2	0	0	0	121	88	33	41 - 45
159	81	78	45	23	22	26	15	11	10	1	9	3	0	3	0	0	0	75	42	33	أكبر من 45
28097	19150	8947	989	374	615	176	114	62	135	31	104	59	8	51	54	22	32	26684	18601	8083	Total المجموع

جامعة القدس المفتوحة

AL-Quds Open University

توزيع الطلبة في الكلية حسب مكان الإقامة و الجنس

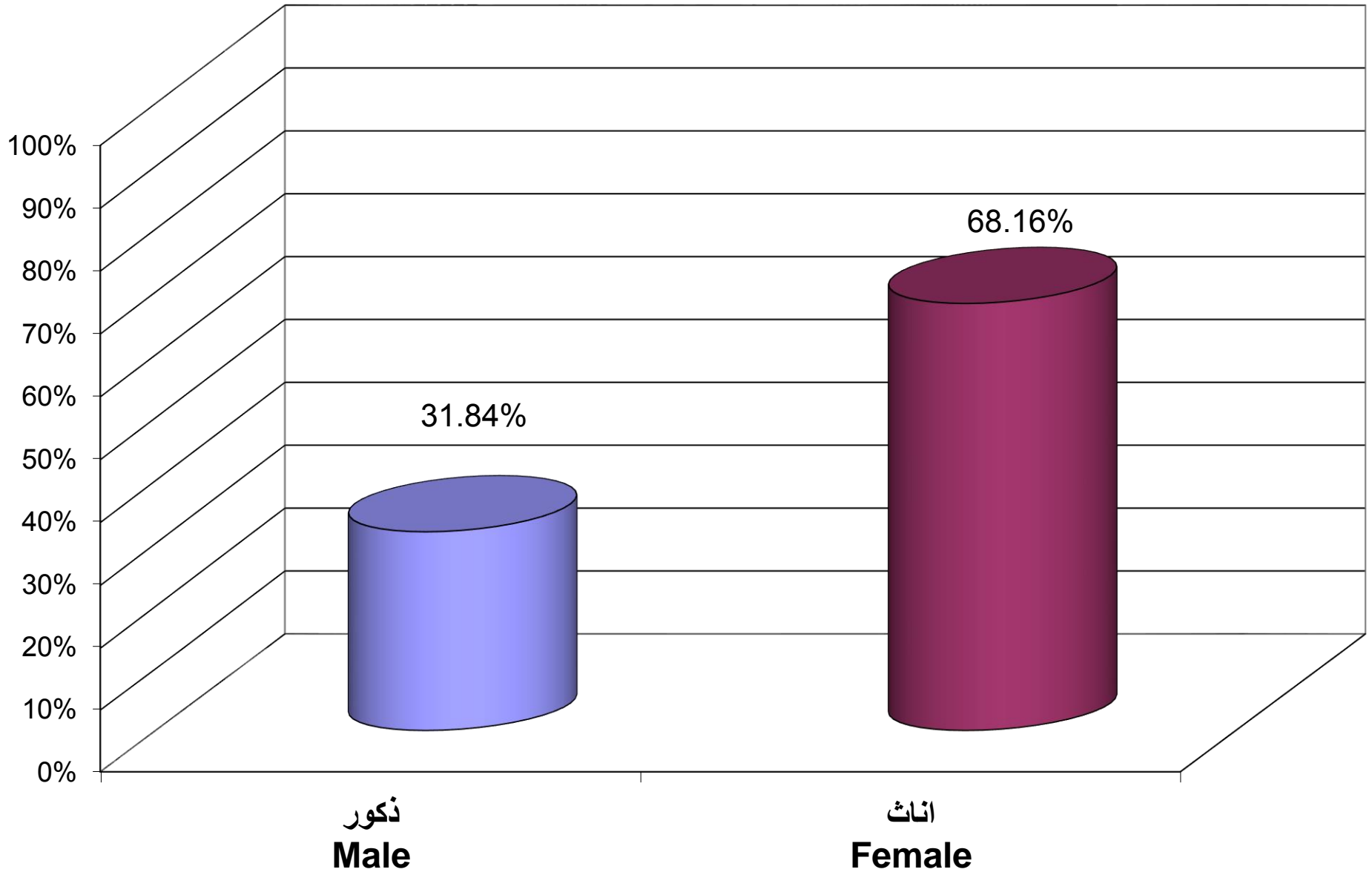
Distribution of Students By Faculty , City , Gender

الدورة الصيفية الاولى من العام الجامعي 2014 / 2015

" 1143 "

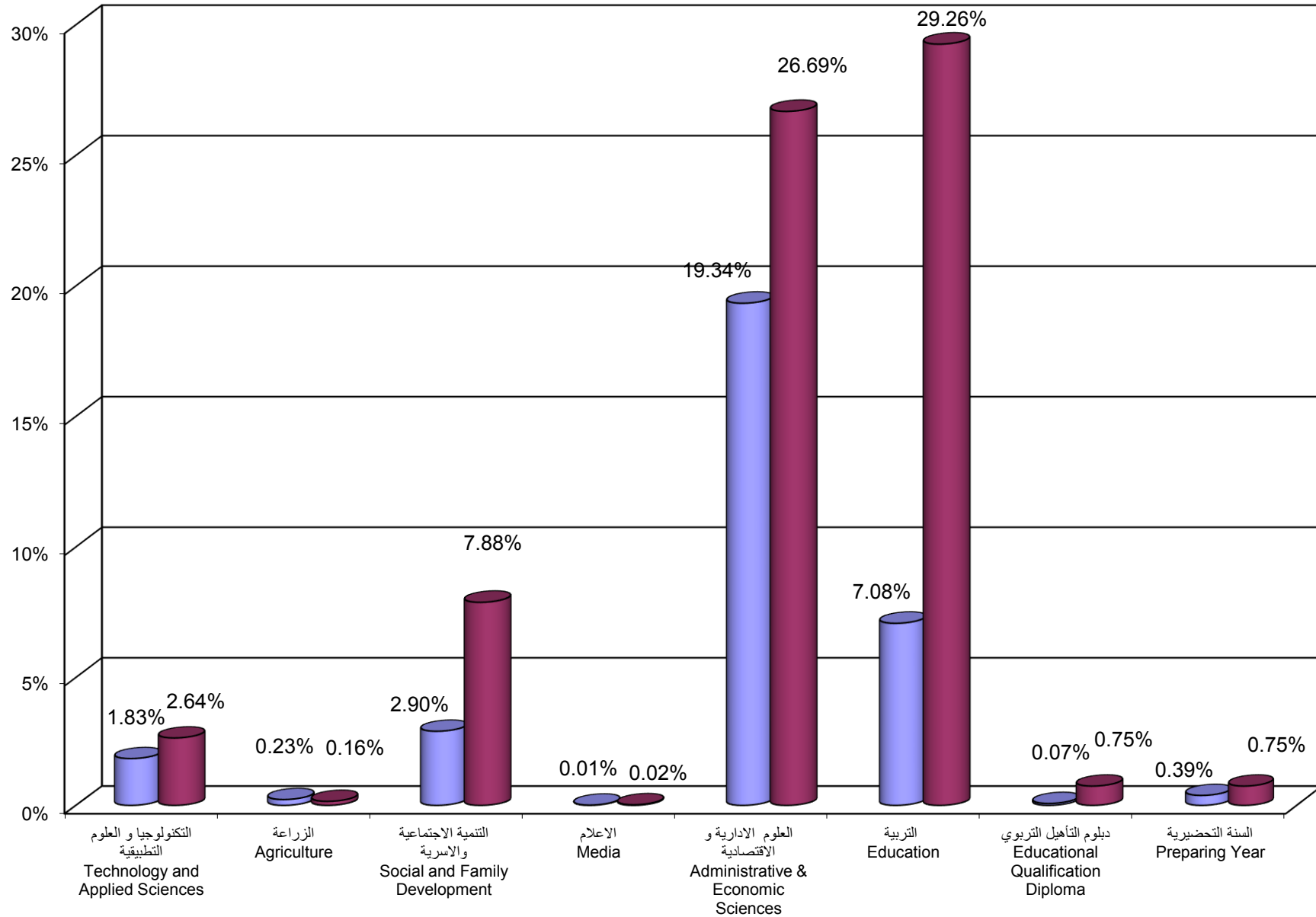
المجموع العام									الطلبة الجدد									الطلبة القدامى									الكلية Faculty									
المجموع			المخيم			القرية			المدينة			المجموع			المخيم			القرية			المدينة			المجموع				المخيم			القرية			المدينة		
Total			Camp			Town			City			Total			Camp			Town			City			Total				Camp			Town			City		
المجموع	انث	ذكور	انث	ذكور	انث	ذكور	انث	ذكور	انث	ذكور	انث	ذكور	انث	ذكور	انث	ذكور	انث	ذكور	انث	ذكور	انث	ذكور	انث	ذكور	انث	ذكور	انث	ذكور	انث	ذكور	انث	ذكور	الجنس			
Total	Female	Male	Female	Male	Female	Male	Female	Male	Total	Female	Male	Female	Male	Female	Male	Female	Male	Total	Female	Male	Female	Male	Female	Male	Female	Male	Female	Male	Female	Male	Gender					
1255	741	514	30	46	399	173	312	295	0	0	0	0	0	0	0	0	0	1255	741	514	30	46	399	173	312	295	Technology and Applied Sciences		التكنولوجيا و العلوم التطبيقية							
108	44	64	4	3	28	40	12	21	0	0	0	0	0	0	0	0	0	108	44	64	4	3	28	40	12	21	Agriculture		الزراعة							
3029	2214	815	184	97	1096	308	934	410	0	0	0	0	0	0	0	0	0	3029	2214	815	184	97	1096	308	934	410	Social and Family Development		التنمية الاجتماعية و الاسرية							
10	7	3	1	0	4	1	2	2	0	0	0	0	0	0	0	0	0	10	7	3	1	0	4	1	2	2	Media		الاعلام							
12931	7498	5433	429	444	3660	2201	3409	2788	0	0	0	0	0	0	0	0	0	12931	7498	5433	429	444	3660	2201	3409	2788	Administrative & Economic Sciences		العلوم الادارية و الاقتصادية							
10210	8222	1988	691	203	3961	827	3570	958	0	0	0	0	0	0	0	0	0	10210	8222	1988	691	203	3961	827	3570	958	Education		التربية							
233	212	21	6	7	90	4	116	10	0	0	0	0	0	0	0	0	0	233	212	21	6	7	90	4	116	10	Educational Qualification Diploma		دبلوم التاهيل التربوي							
321	212	109	17	8	103	46	92	55	0	0	0	0	0	0	0	0	0	321	212	109	17	8	103	46	92	55	Preparing Year		السنة التحضيرية							
28097	19150	8947	1362	808	9341	3600	8447	4539	0	0	0	0	0	0	0	0	0	28097	19150	8947	1362	808	9341	3600	8447	4539	Total		المجموع							

جامعة القدس المفتوحة
نسبة توزيع الطلبة حسب الجنس
Percentage Distribution of Students By Gender



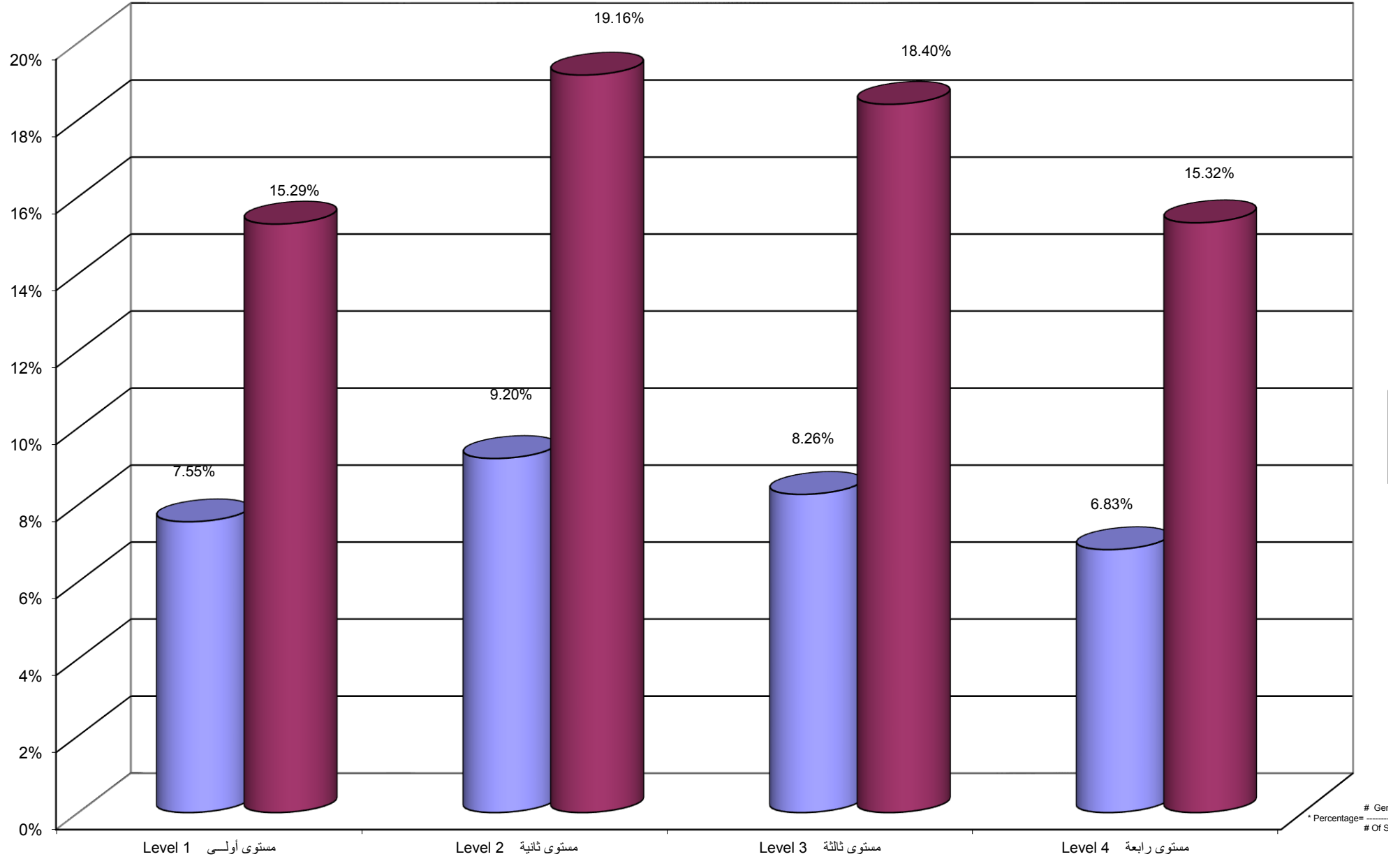
جامعة القدس المفتوحة
نسبة توزيع الطلبة حسب الكلية و الجنس

Percentage Distribution of Students By Faculty , Gender



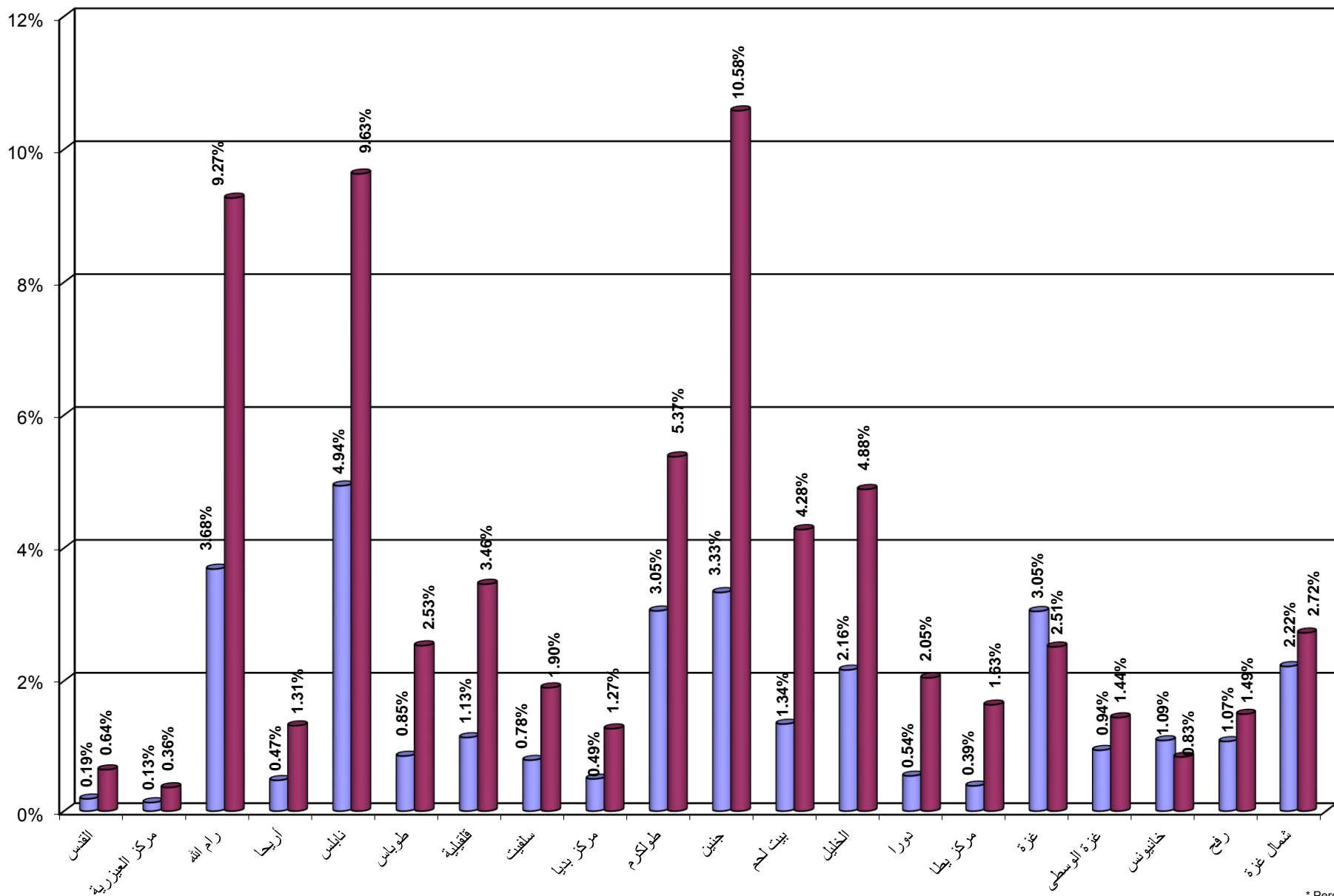
Gender
* Percentage= -----
Of Stud

جامعة القدس المفتوحة
نسبة توزيع الطلبة حسب الجنس و المستوى الدراسي
Percentage Distribution of Students By Gender , Level



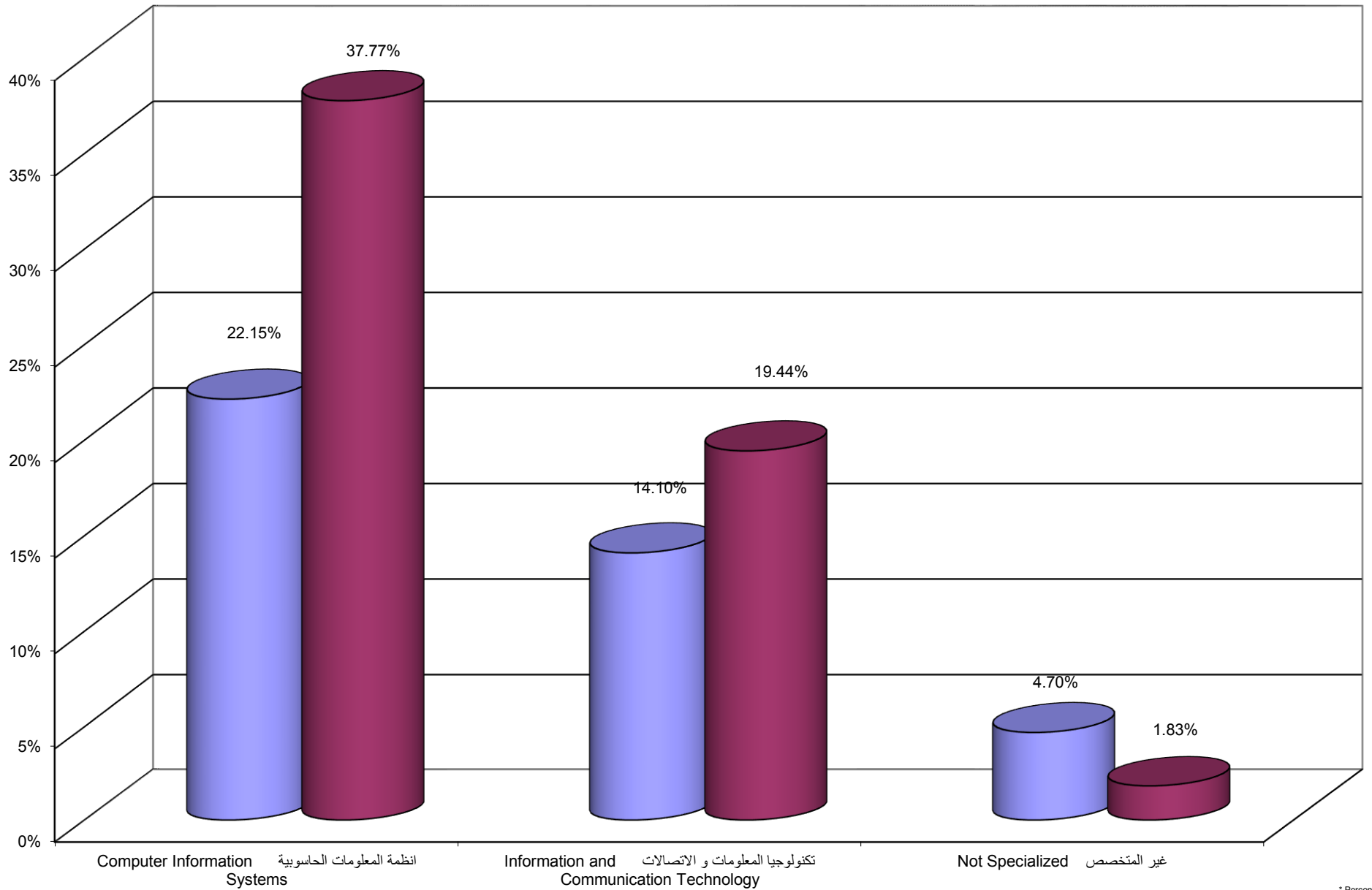
Ger
Of S
* Percentage=

جامعة القدس المفتوحة
نسبة توزيع الطلبة حسب الفرع / المركز الدراسي و الجنس
Percentage Distribution of Students By Branch \ Study Center , Gender

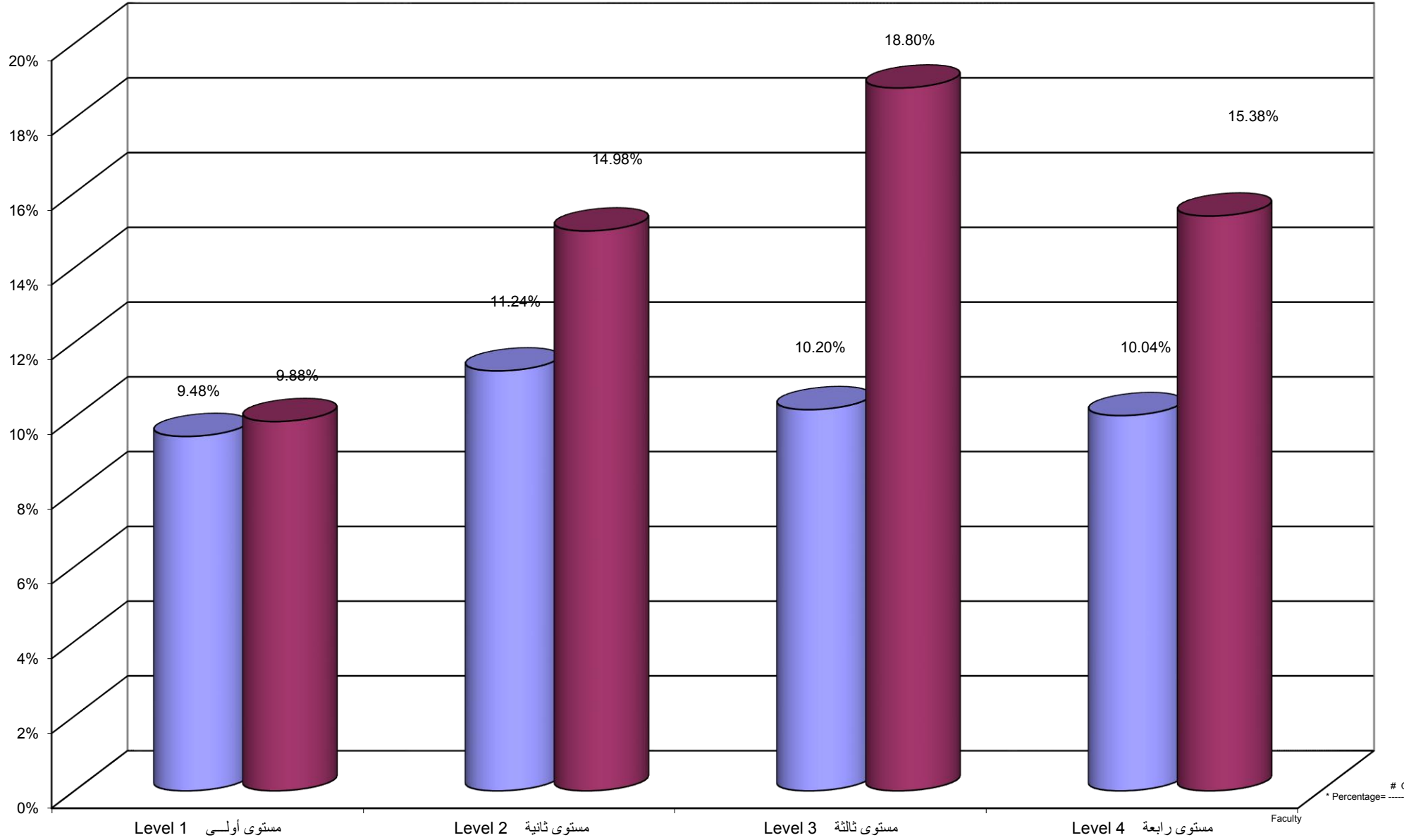


* Percentage= ...
Of Student i

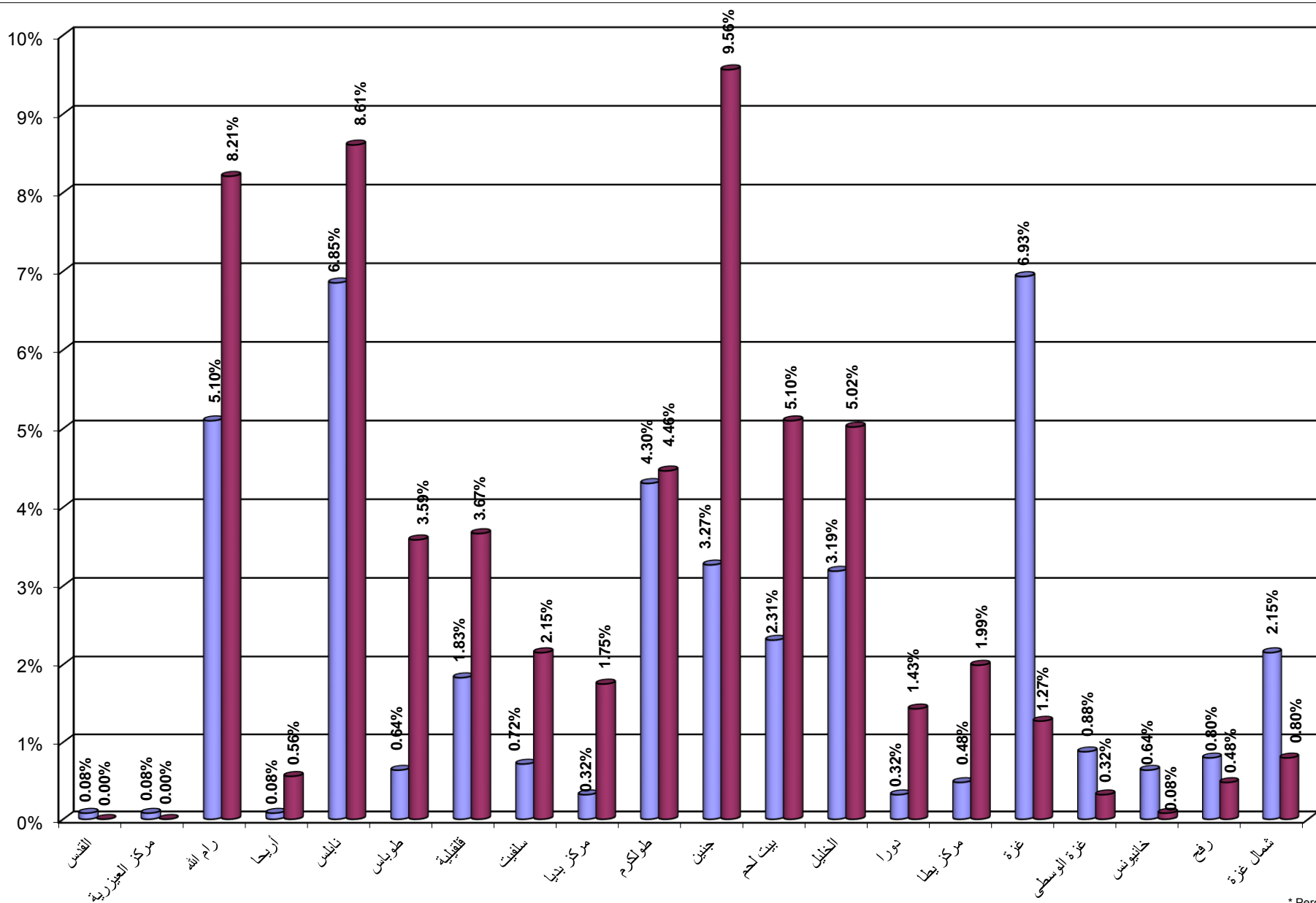
جامعة القدس المفتوحة
 نسبة توزيع الطلبة في كلية التكنولوجيا و العلوم التطبيقية حسب التخصص و الجنس
 Percentage Distribution of Students In Technology and Applied Science Faculty By Specilization , Gender



جامعة القدس المفتوحة
 نسبة توزيع الطلبة في كلية التكنولوجيا و العلوم التطبيقية حسب الجنس و المستوى الدراسي
 Percentage Distribution of Students In Technology and Applied Science Faculty By Gender , Level

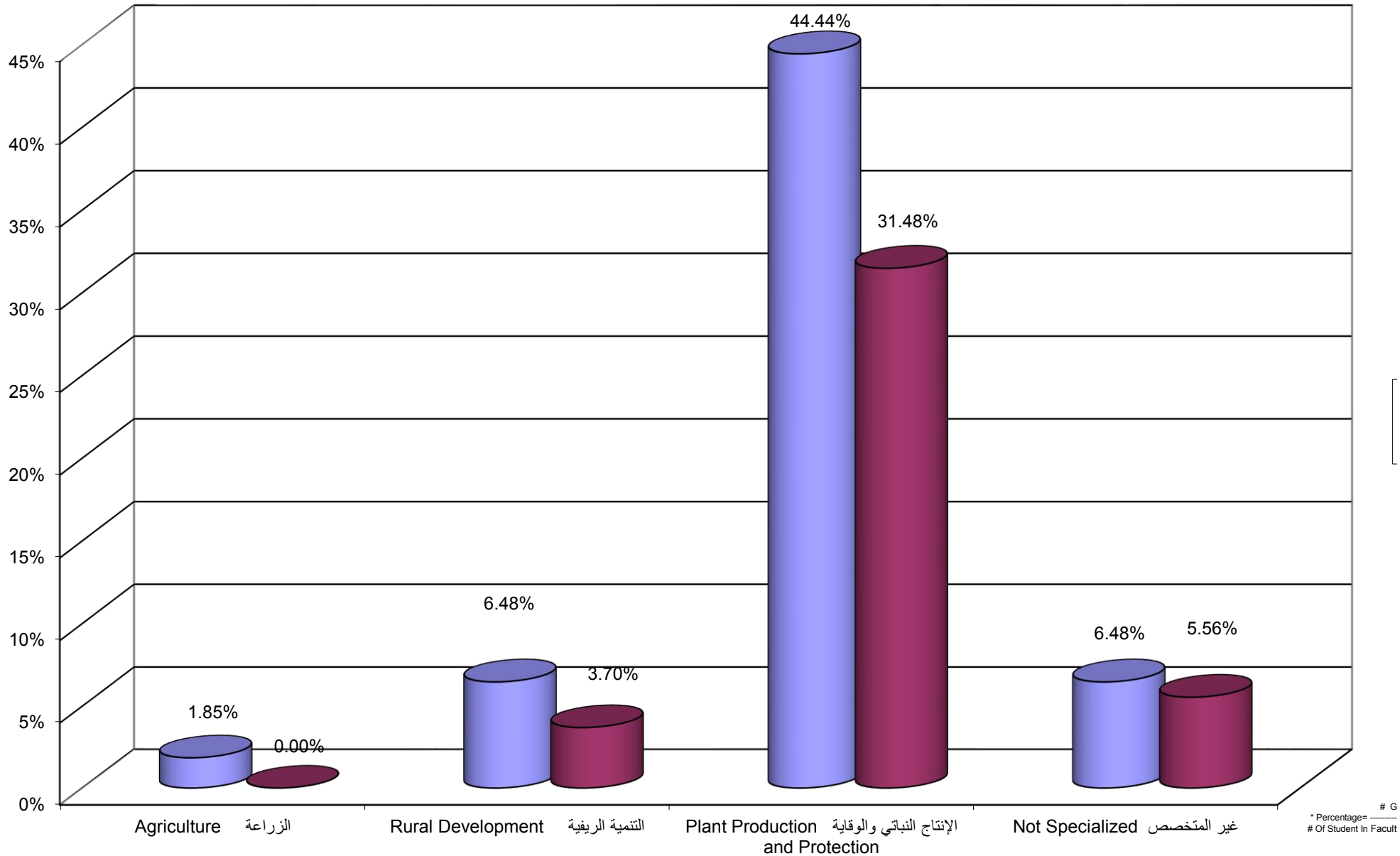


Percentage Distribution of Students In Technology and Applied Science Faculty By Branch \ Study Centers, Gender

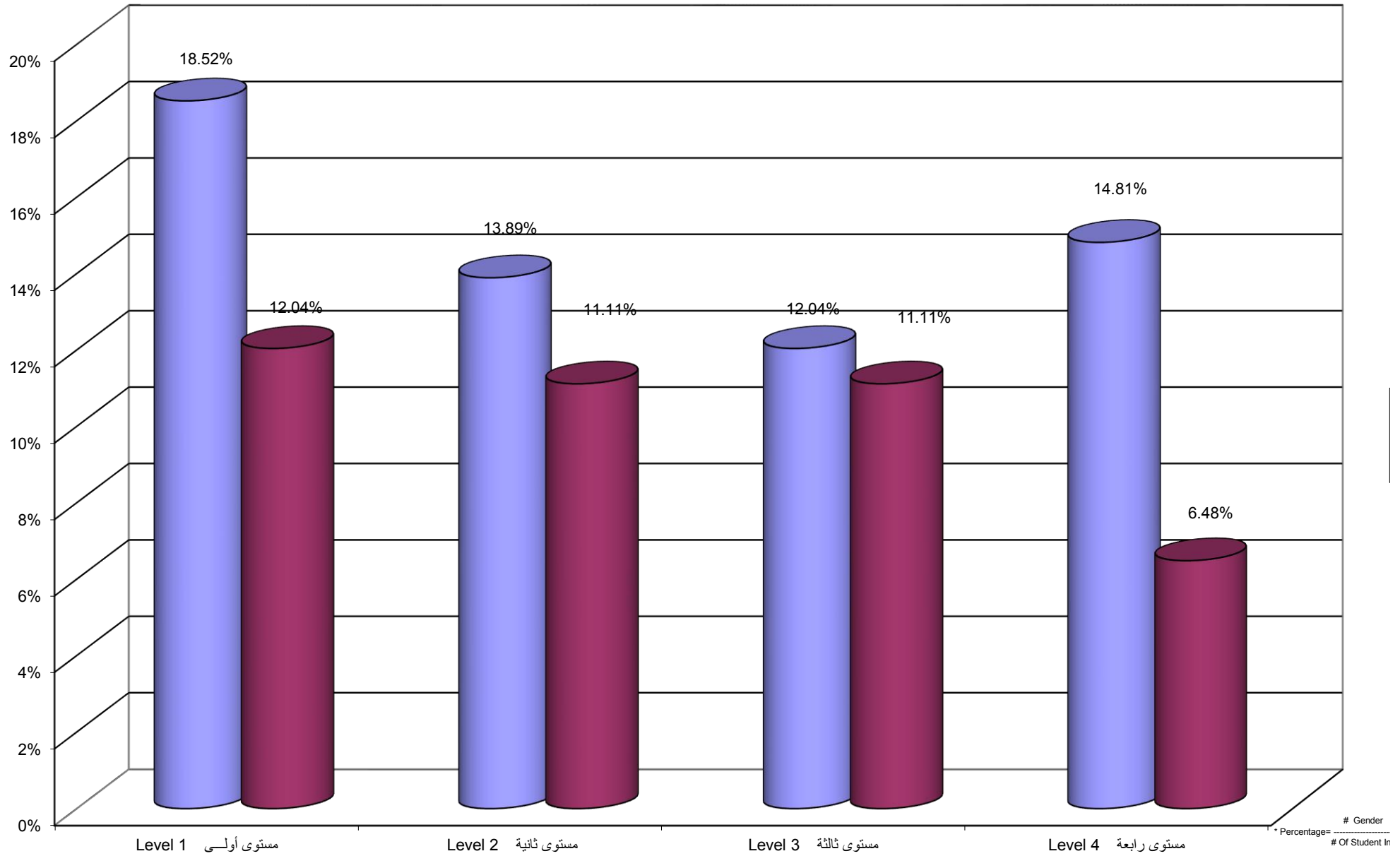


* Percentage= ---
Of Student in F

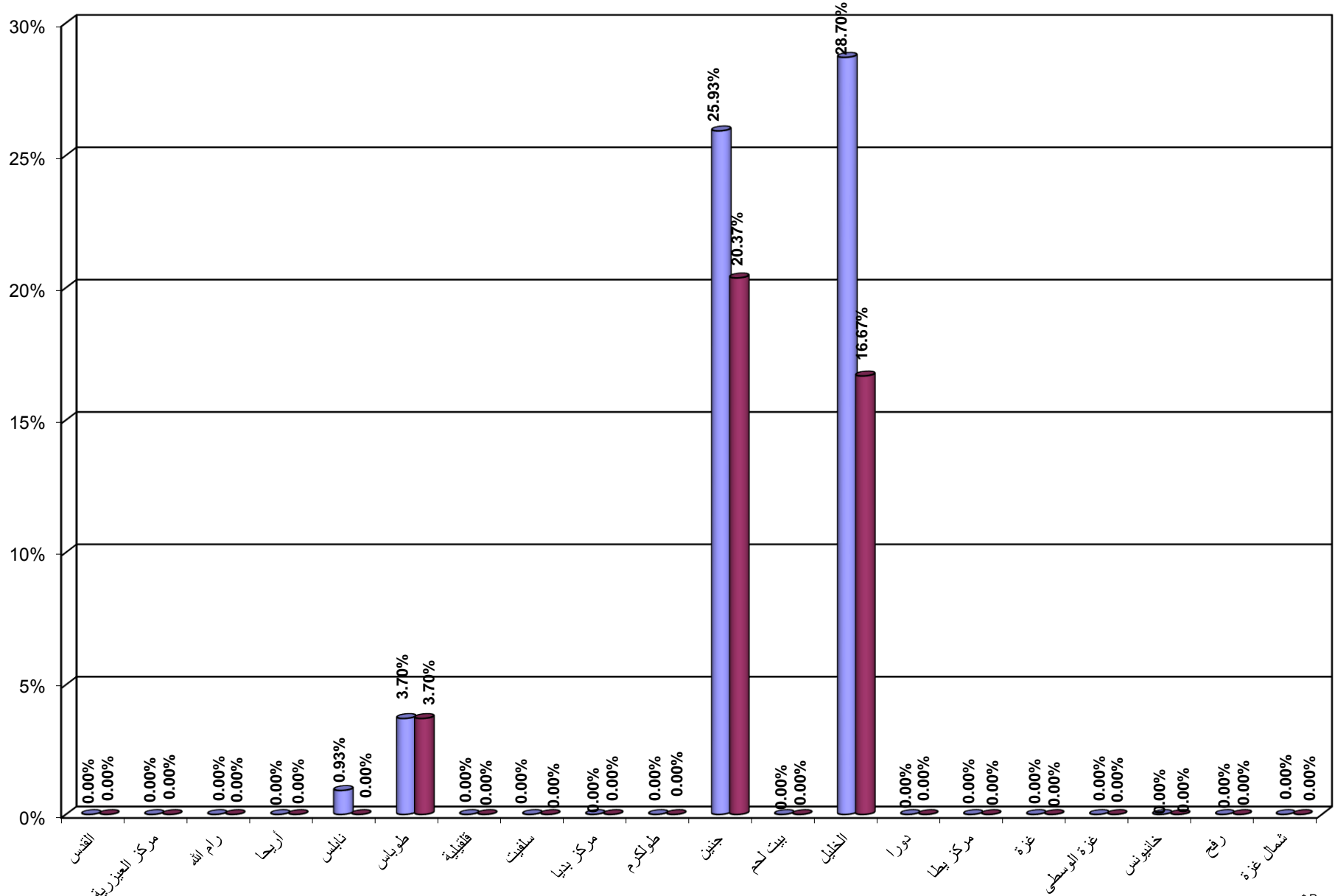
جامعة القدس المفتوحة
 نسبة توزيع الطلبة في كلية الزراعة حسب التخصص و الجنس
 Percentage Distribution of Students In Agriculture Faculty By Specilization , Gender



جامعة القدس المفتوحة
 نسبة توزيع الطلبة في كلية الزراعة حسب الجنس و المستوى الدراسي
 Percentage Distribution of Students In Agriculture Faculty By Gender , Level

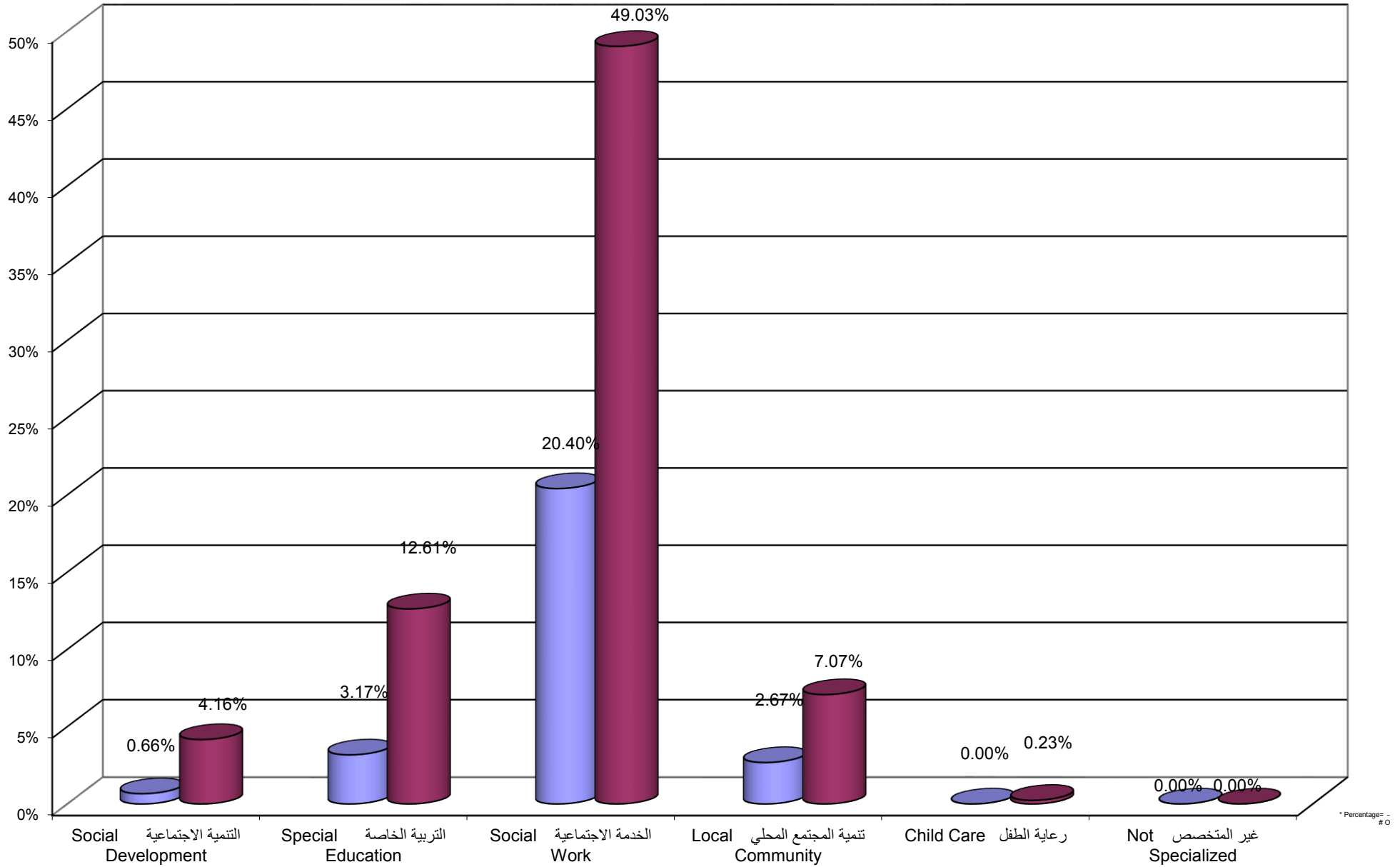


Percentage Distribution of Students In Agriculture Faculty By Branch \ Study Centers , Gender

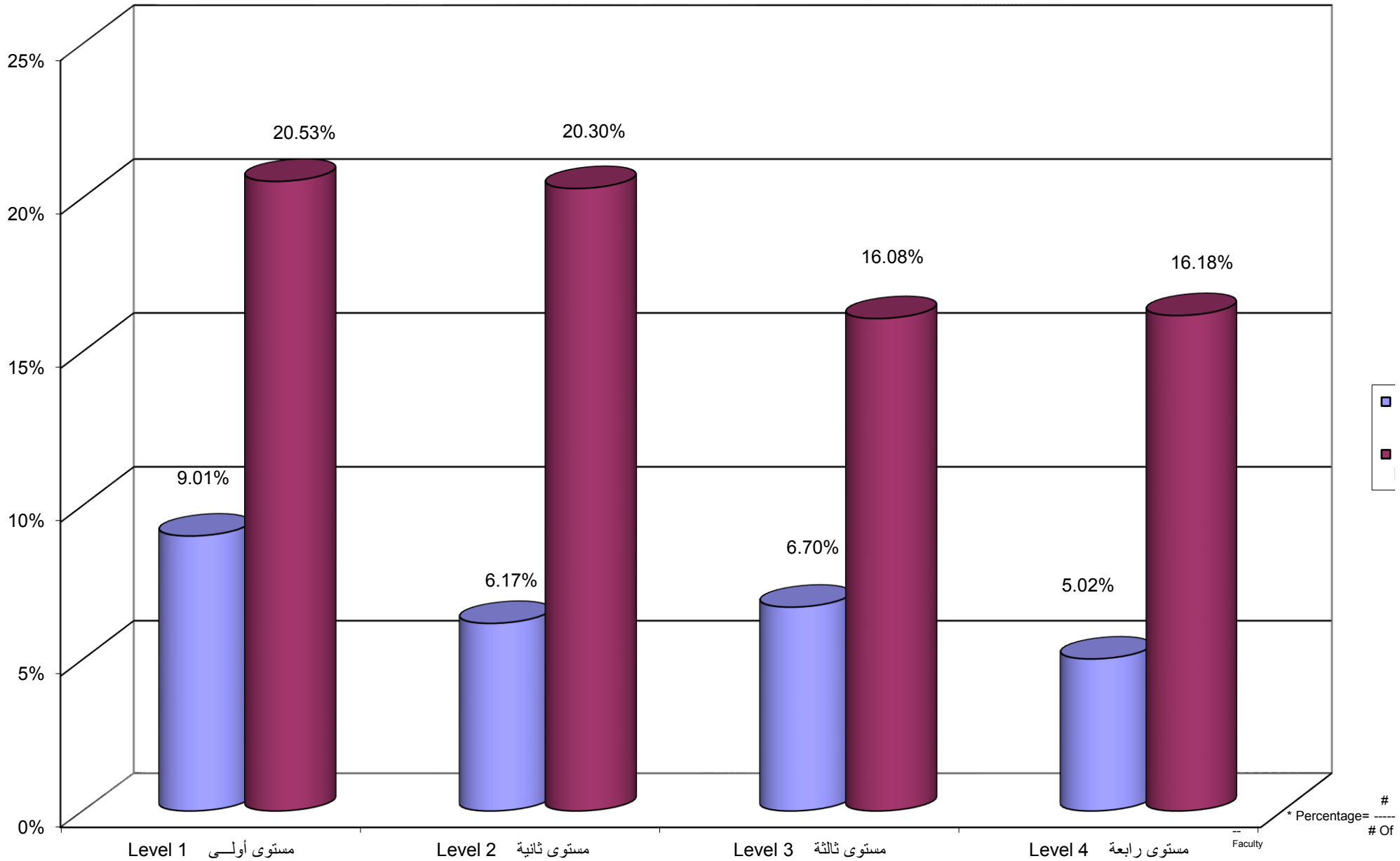


* Percentage= ---
Of Student i

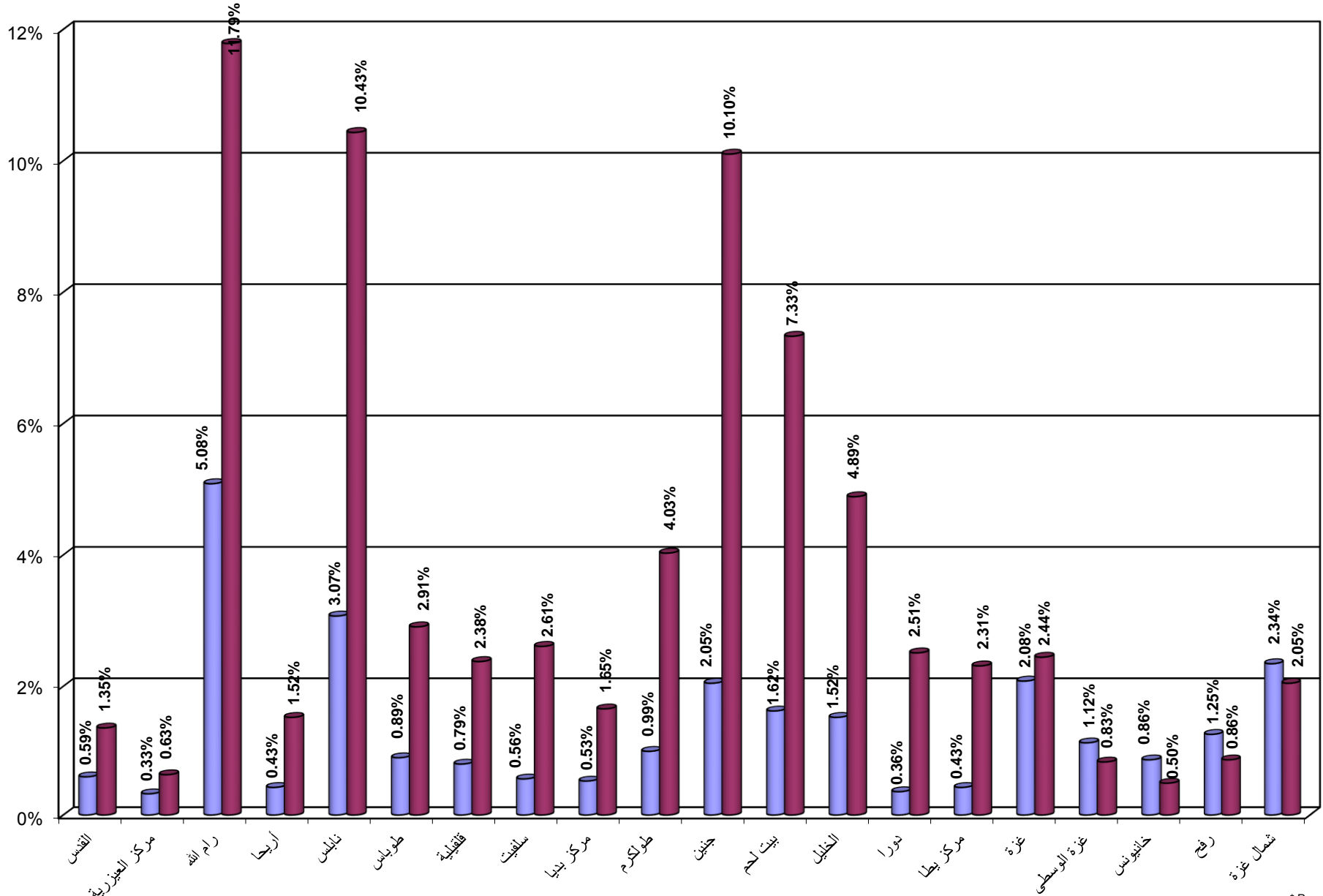
جامعة القدس المفتوحة
 نسبة توزيع الطلبة في كلية التنمية الاجتماعية و الاسرية حسب التخصص و الجنس
 Percentage Distribution of Students In Social and Family Development Faculty By Specilization , Gender



جامعة القدس المفتوحة
 نسبة توزيع الطلبة في كلية التنمية الاجتماعية و الاسرية حسب الجنس و المستوى الدراسي
 Percentage Distribution of Students In Social and Family Development Faculty By Gender , Level

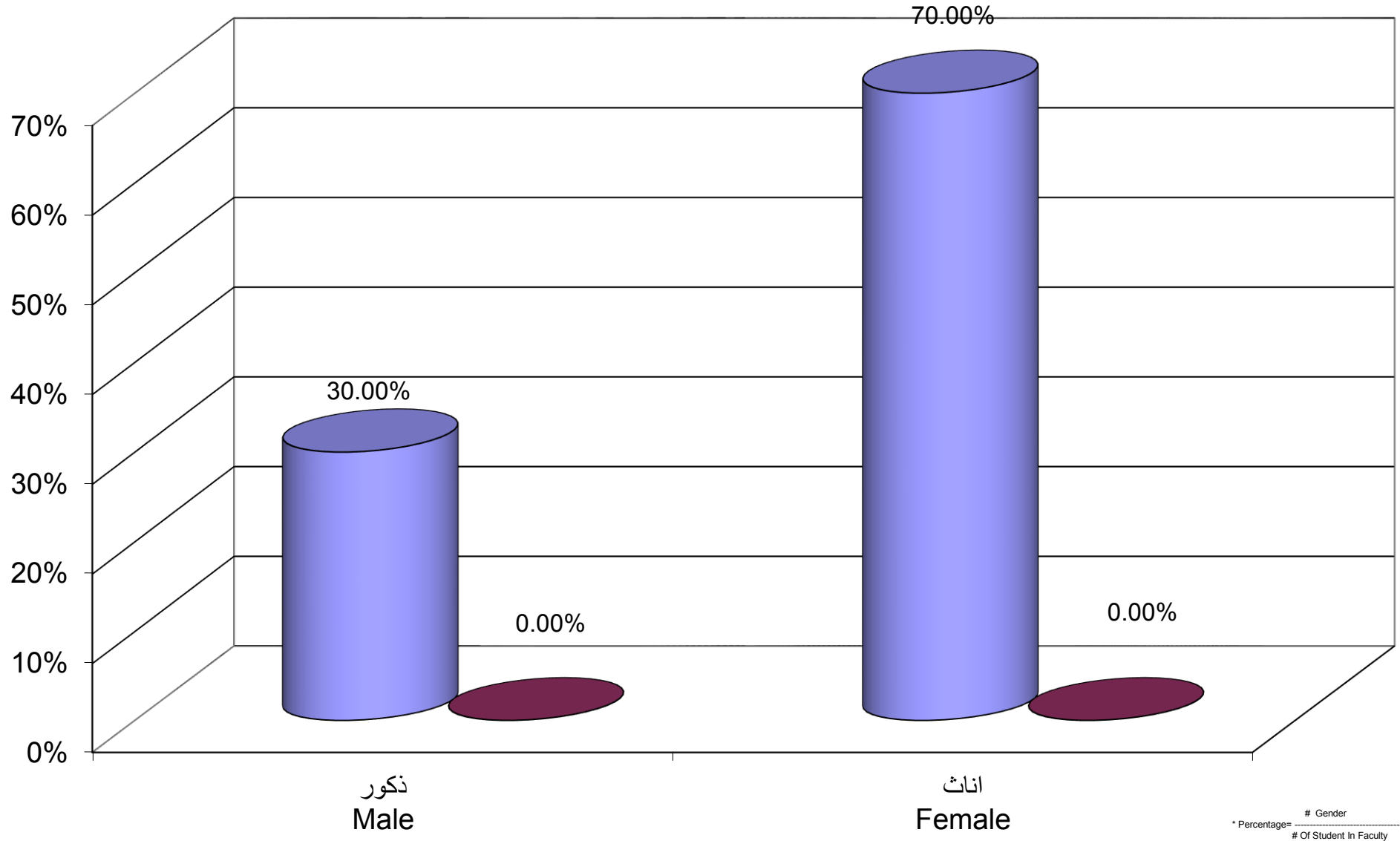


Percentage Distribution of Students In Social and Family Development Faculty By Branch \ Study Centers , Gender



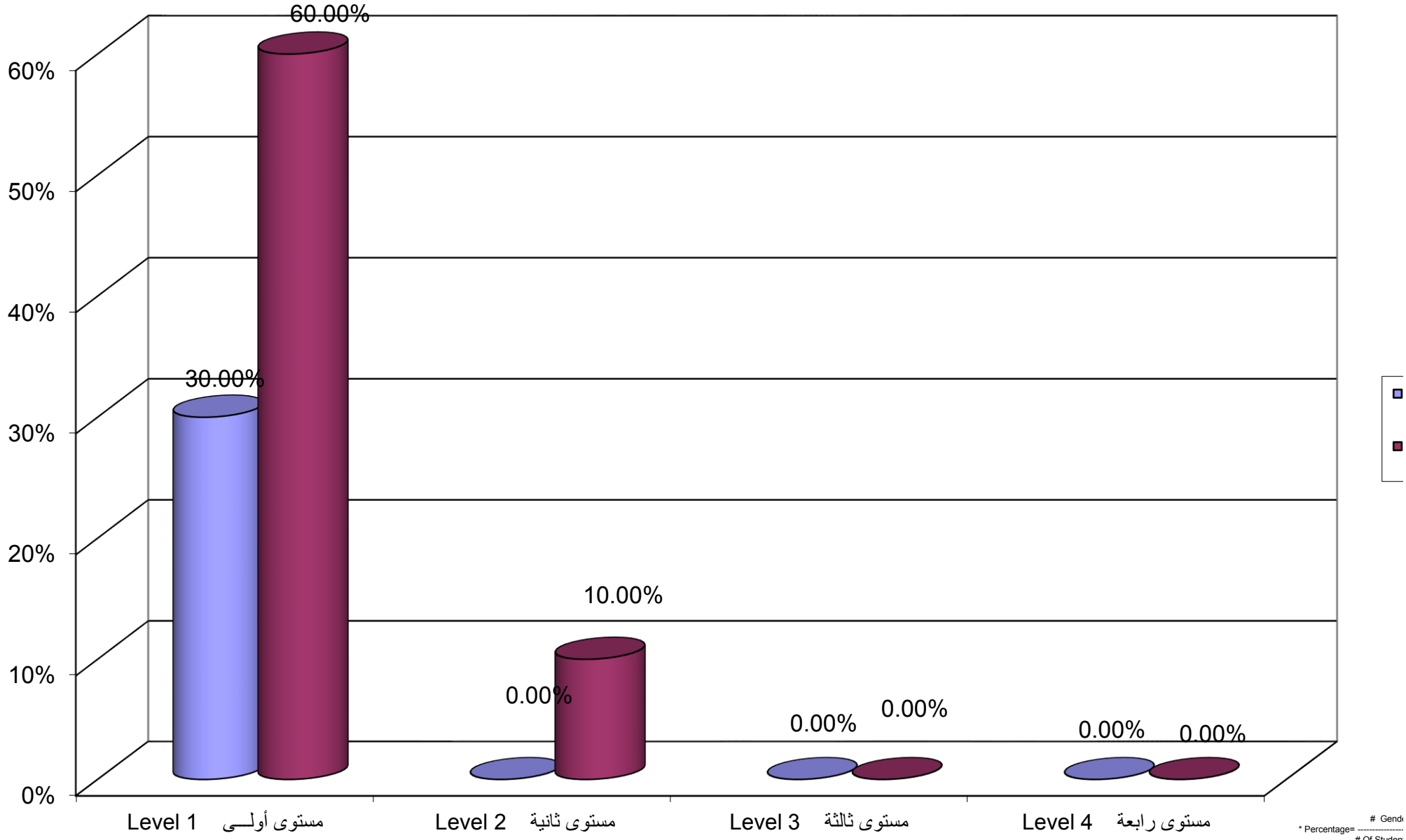
* Percentage= ---
Of Student i

جامعة القدس المفتوحة
 نسبة توزيع الطلبة في كلية الاعلام حسب التخصص و الجنس
 Percentage Distribution of Students In Media Faculty By Specilization , Gender

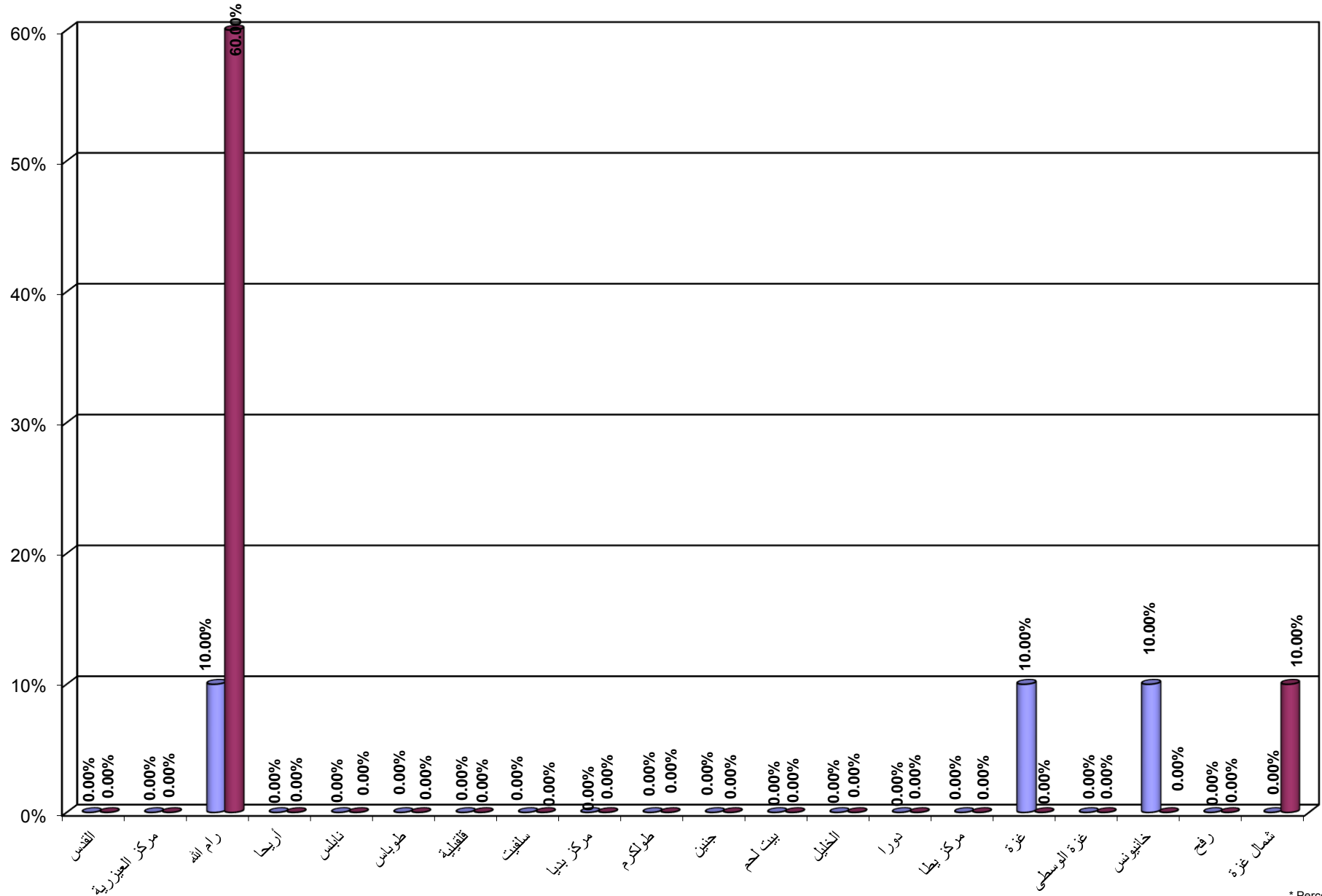


■ الإعلام الجديد
 New Media
 ■ غير متخصص

جامعة القدس المفتوحة
 نسبة توزيع الطلبة في كلية الاعلام حسب الجنس و المستوى الدراسي
 Percentage Distribution of Students In Media Faculty By Gender , Level

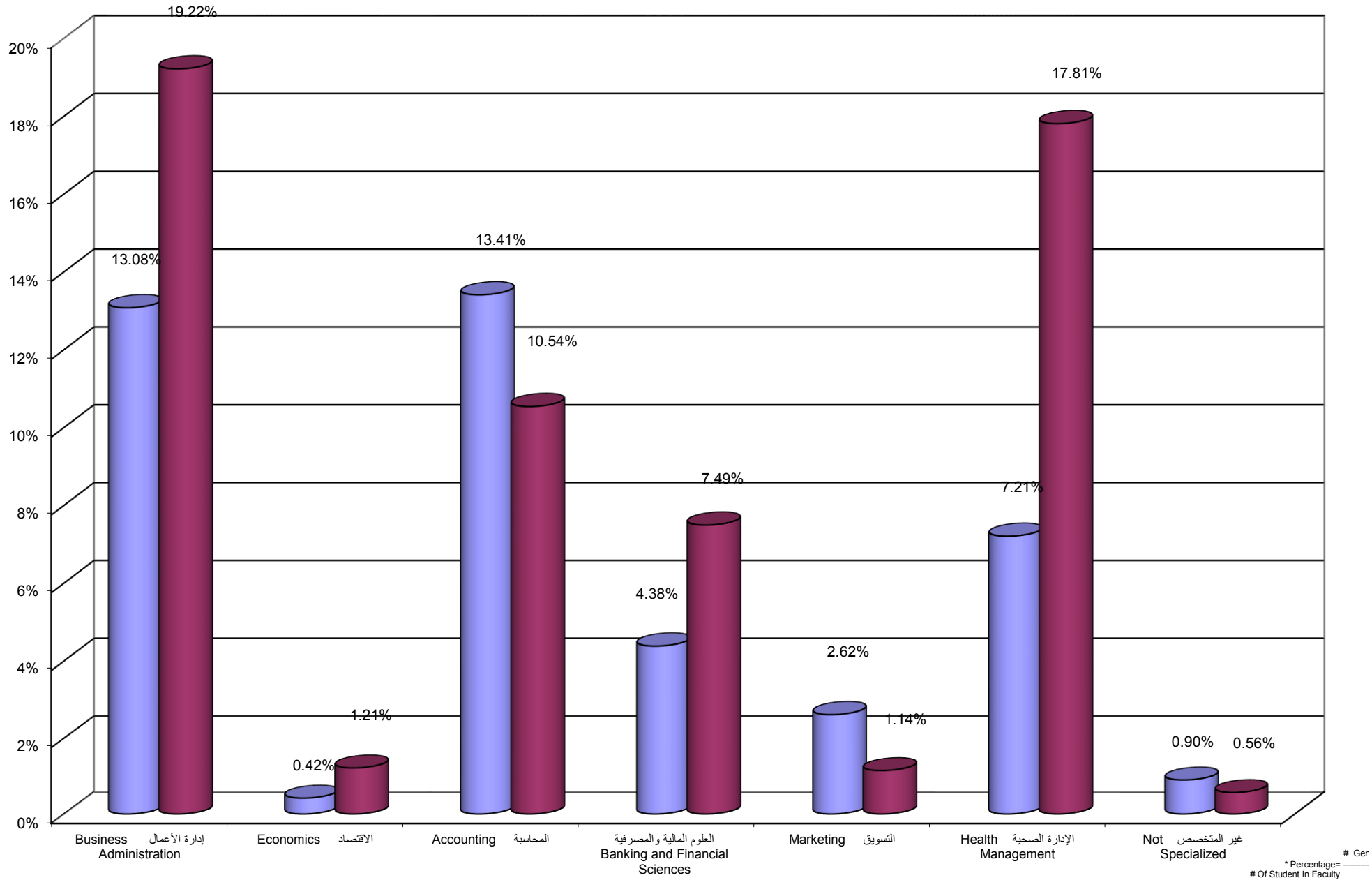


جامعة القدس المفتوحة
 نسبة توزيع الطلبة في كلية الاعلام حسب الفرع / المركز الدراسي و الجنس
 Percentage Distribution of Students In Media Faculty By Branch \ Study Centers , Gender

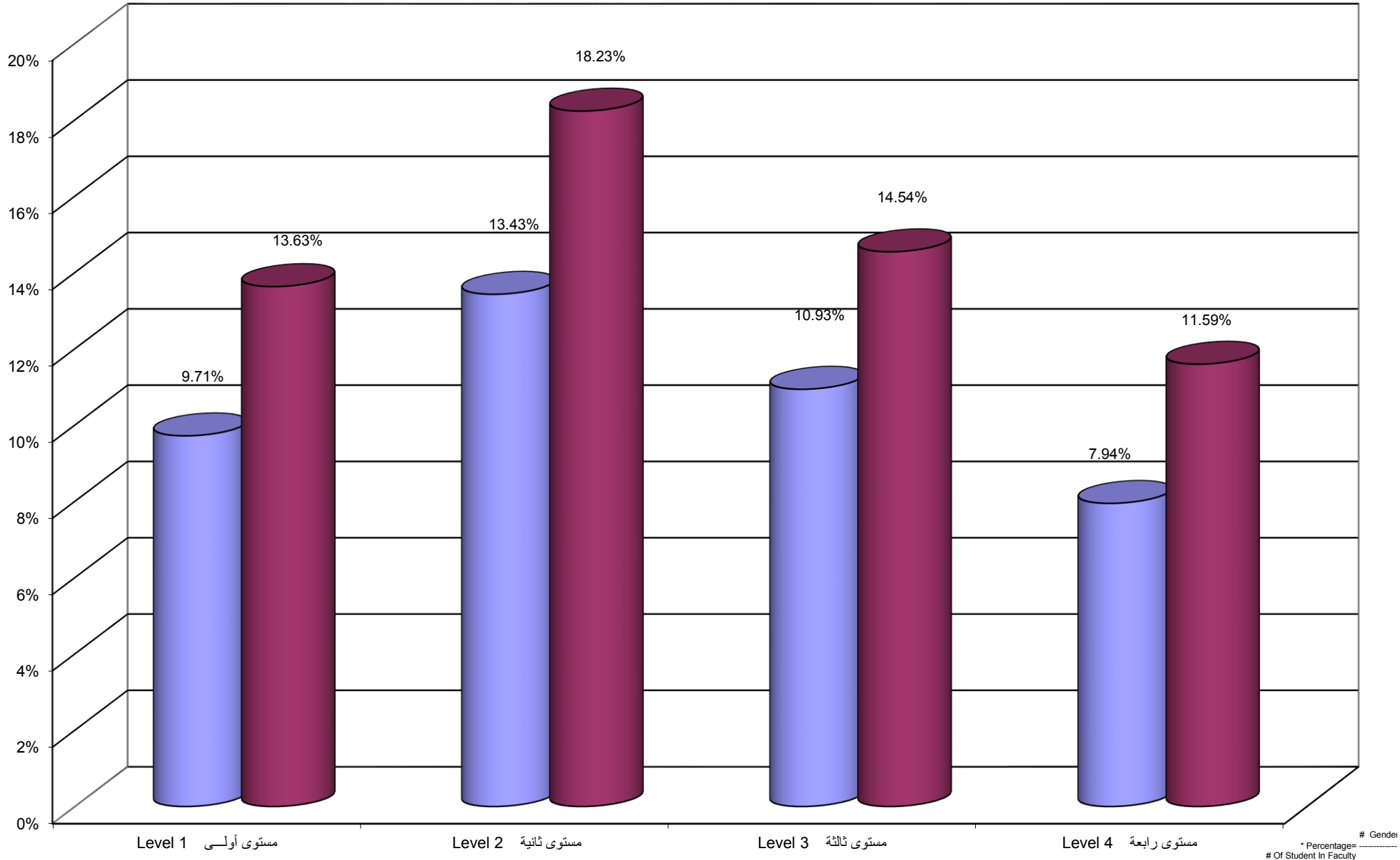


 * Percentage= ---
 # Of Student i

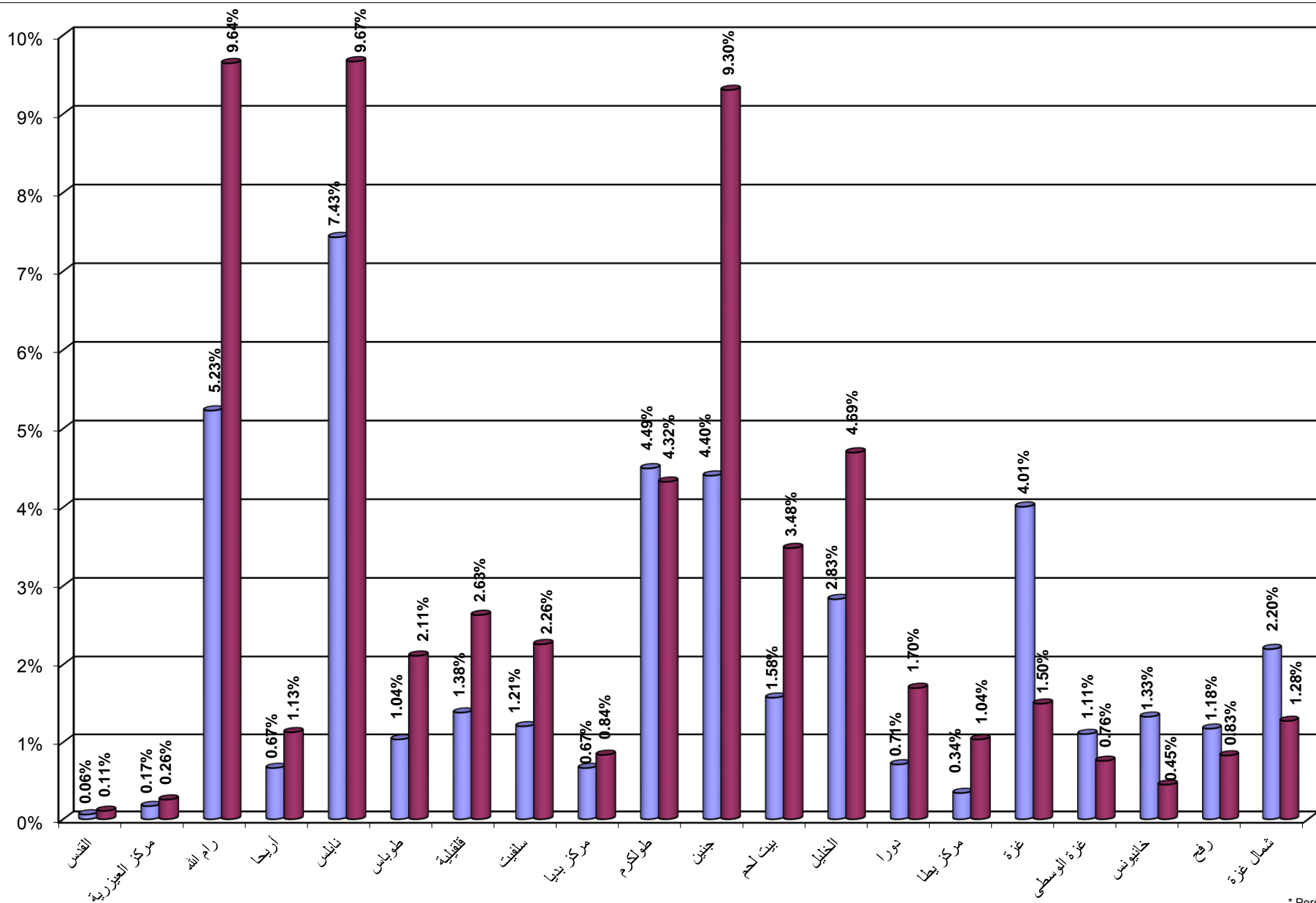
Percentage Distribution of Students In Administrative and Economical Sciences Faculty By Specilization , Gender



Percentage Distribution of Students In Administrative and Economical Sciences Faculty By Gender , Level

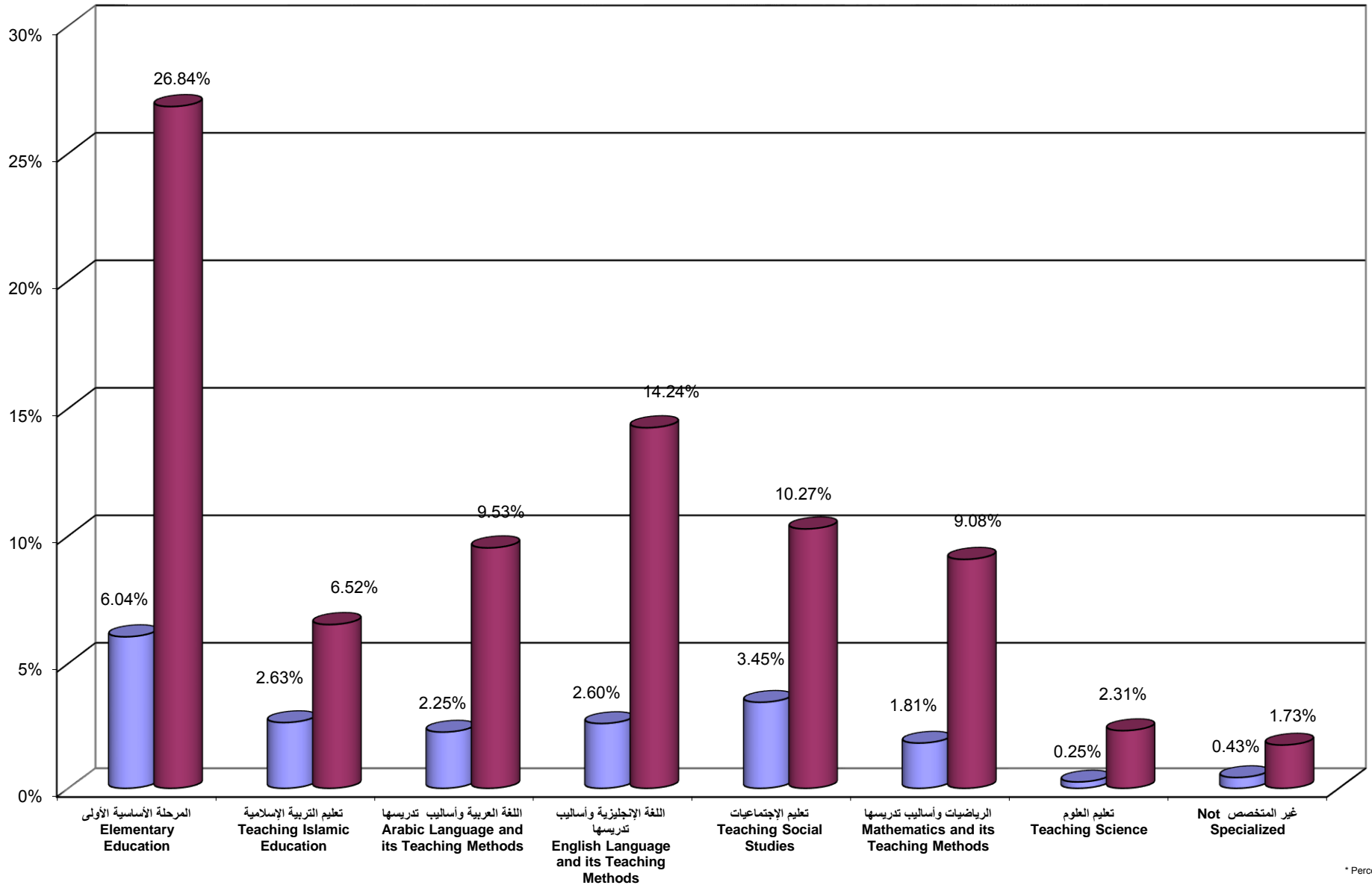


Percentage Distribution of Students In Administrative And Economical Sciences Faculty By Branch \ Centers,Gender



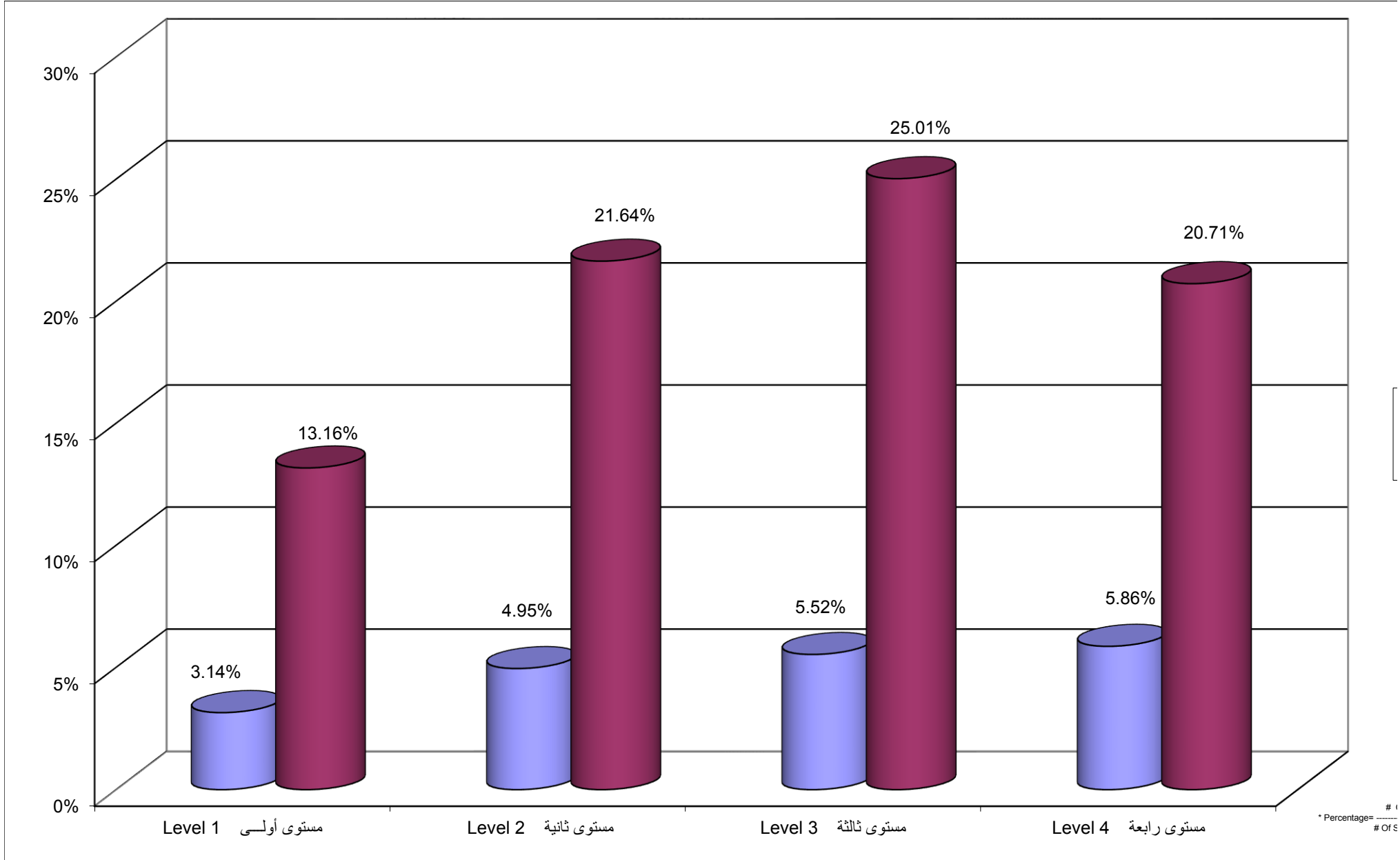
* Percentage= ---
Of Student i

جامعة القدس المفتوحة
 نسبة توزيع الطلبة في كلية التربية حسب التخصص و الجنس
 Percentage Distribution of Students In Education Faculty By Specialization , Gender

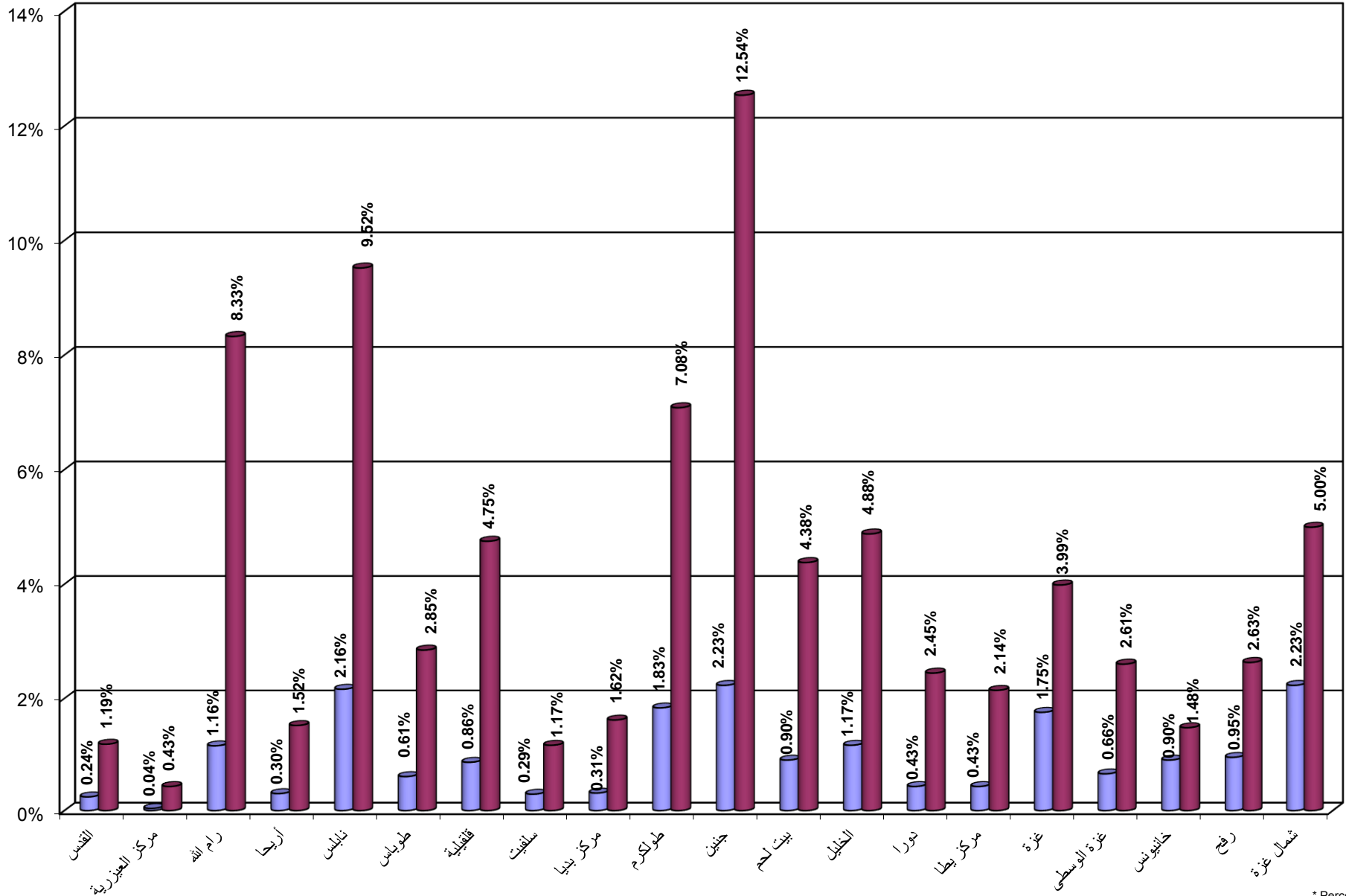


Gender
 * Percentage= -----
 # Of Student

جامعة القدس المفتوحة
نسبة توزيع الطلبة في كلية التربية حسب الجنس و المستوى الدراسي
Percentage Distribution of Students In Education Faculty By Gender , Level

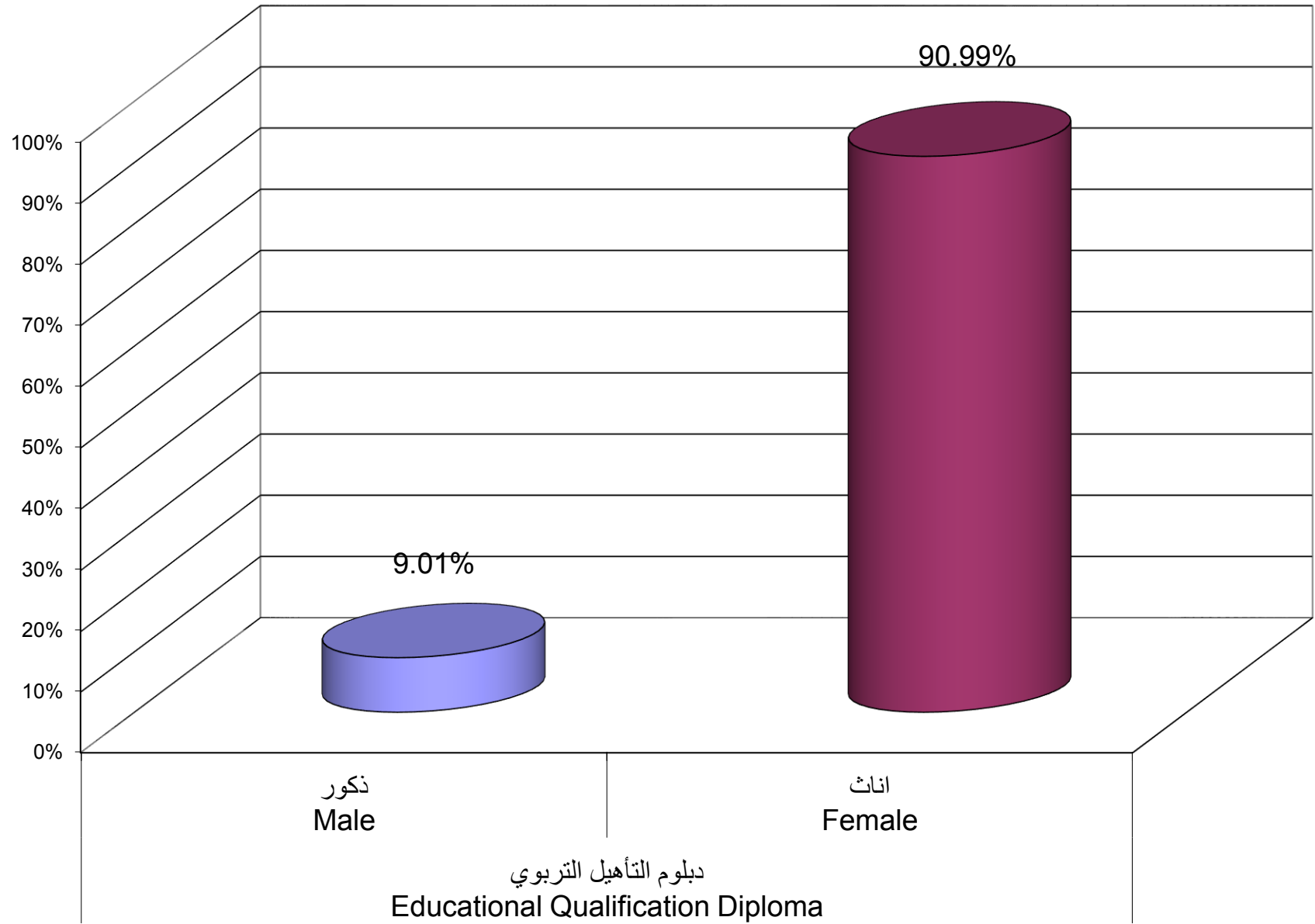


Percentage Distribution of Students In Education Faculty By Branch \ Study Centers , Gender

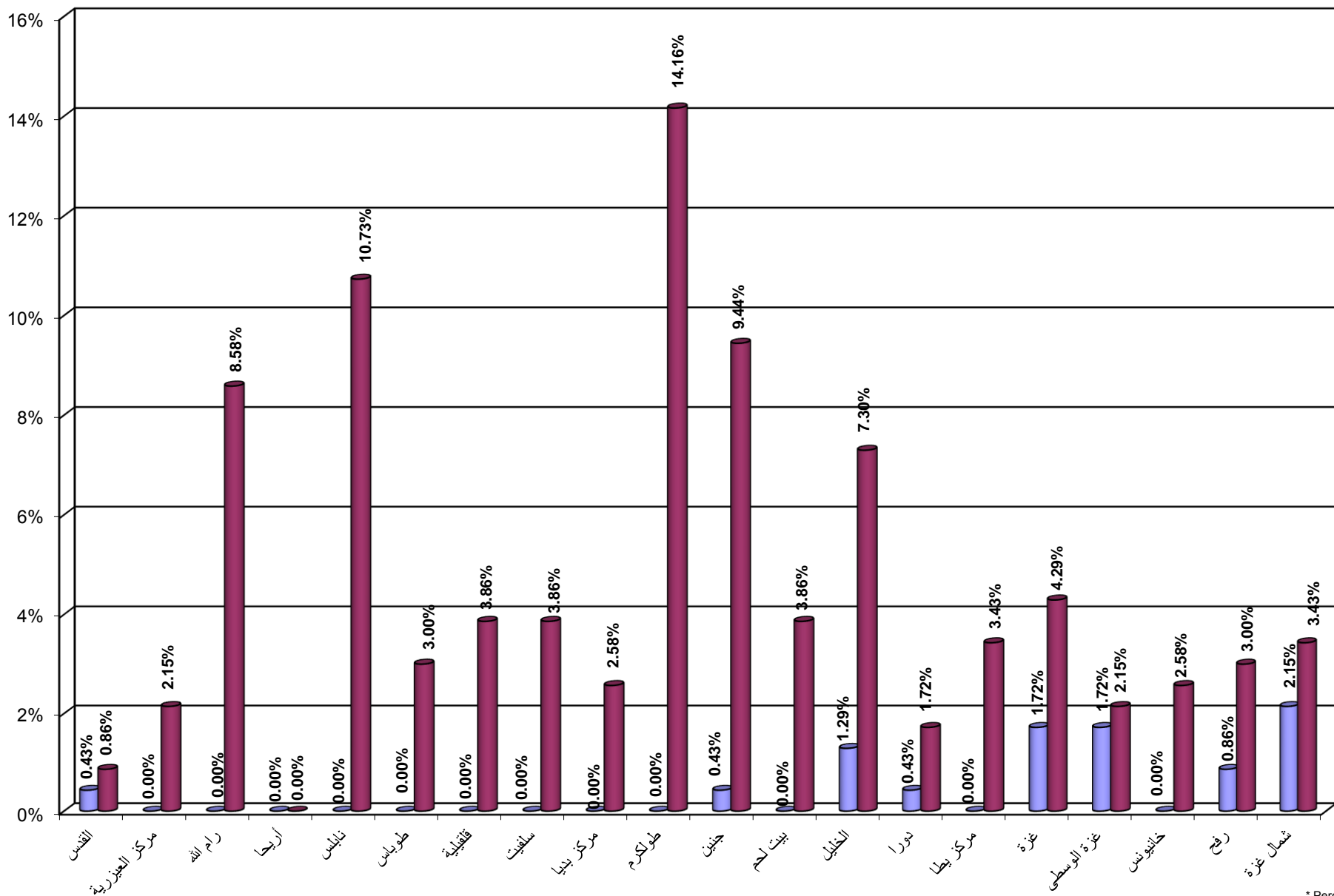


* Percentage= ---
Of Student i

Percentage Distribution of Students In Educational Qualification Diploma Specialization By Specilization , Gender

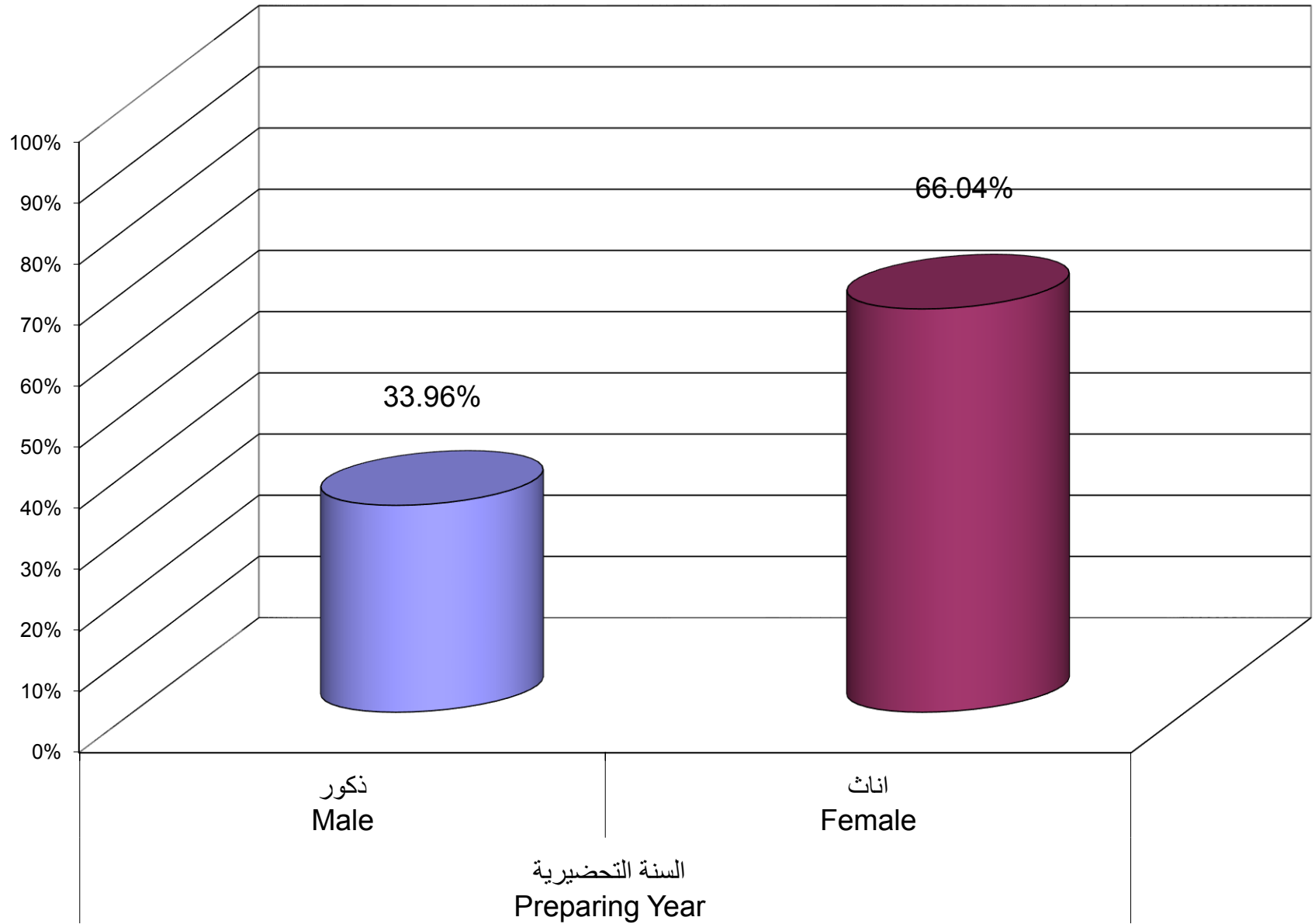


Percentage Distribution of Students In Educational Qualification Diploma Specialization By Branch \ Study Centers , Gender



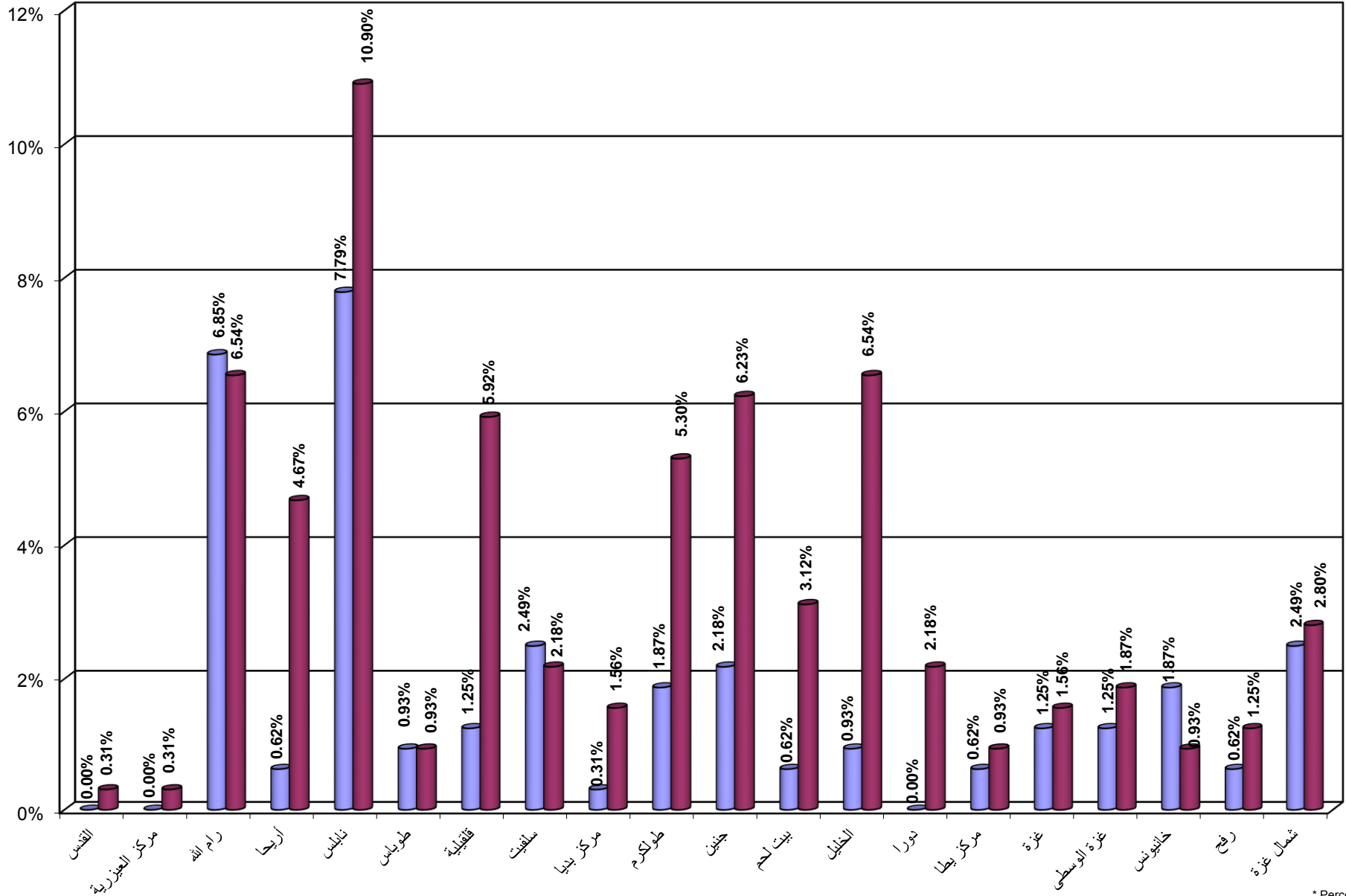
* Percentage= ---
Of Student i

Percentage Distribution of Students In Continuous Education - Preparing Year By Specilization , Gender



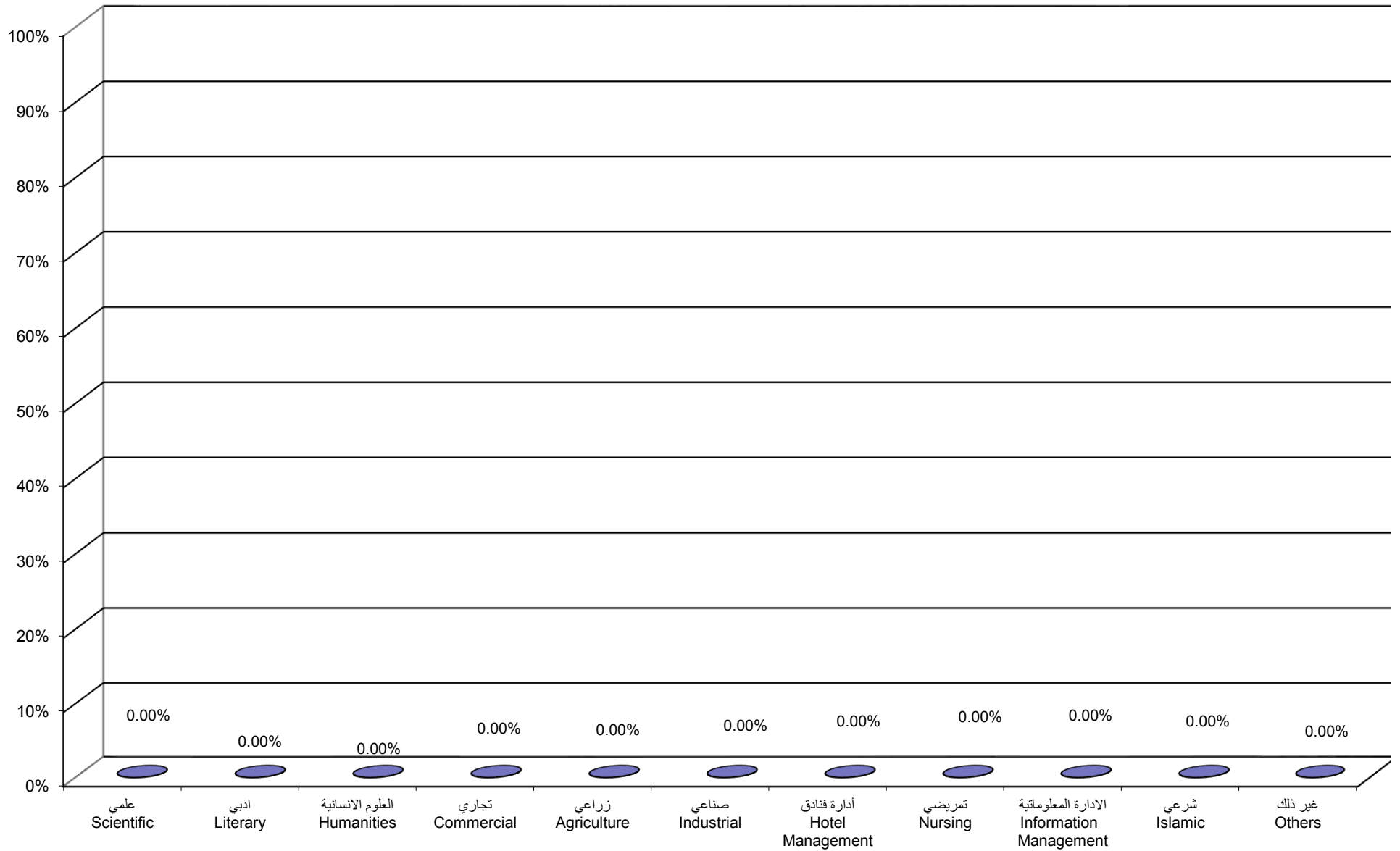
السنة التحضيرية
Preparing Year

Percentage Distribution of Students In Continuous Education - Preparing Year Program By Branch \ Study Centers , Gender




* Percentage= ---
Of Student i

جامعة القدس المفتوحة
نسبة توزيع الطلبة الجدد حسب الفرع في الثانوية العامة
Percentage Distribution of New Students By Stream in Secondary Stage

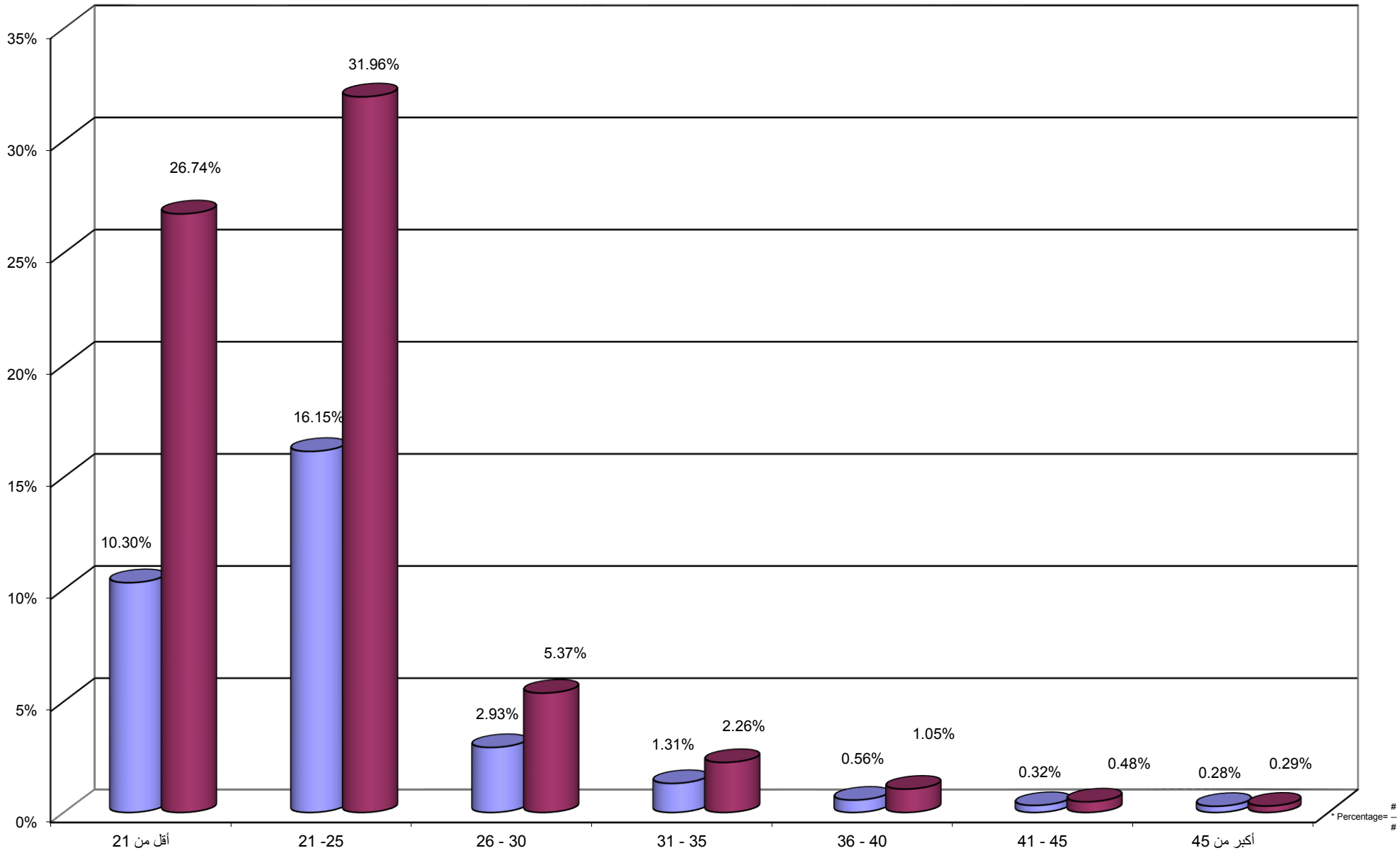


Percentage Distribution of New Students By Stream in Secondary Stage , Faculty

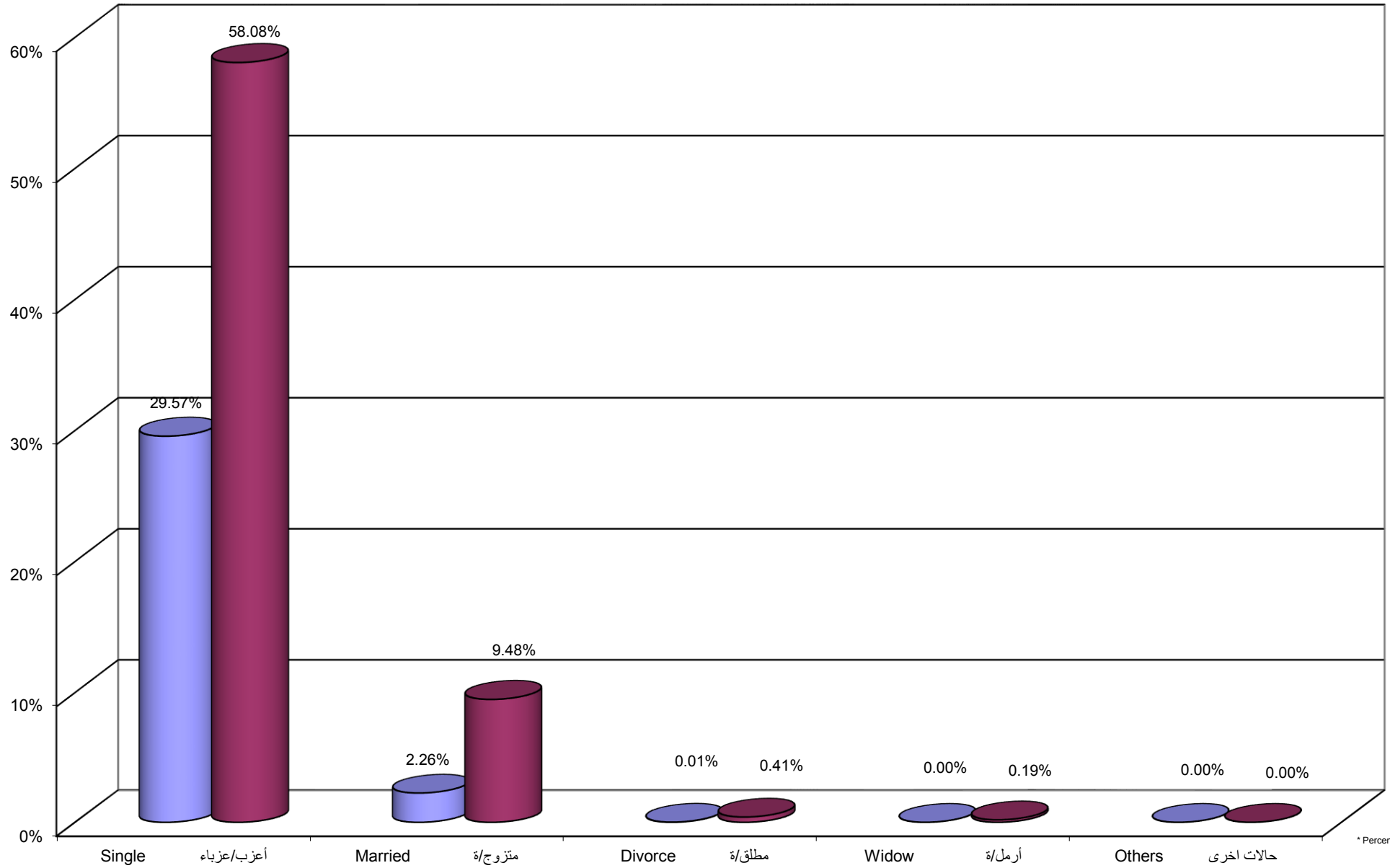


- التكنولوجيا و العلوم التطبيقية
 Technology and Applied Sciences
- الزراعة
 Agriculture
- التنمية الاجتماعية والاسرية
 Social and Family Development
- الاعلام
 Media
- العلوم الادارية و الاقتصادية
 Administrative & Economic Sciences
- التربية
 Education
- دبلوم التأهيل التربوي
 Educational Qualification Diploma
- السنة التحضيرية
 Preparing Year

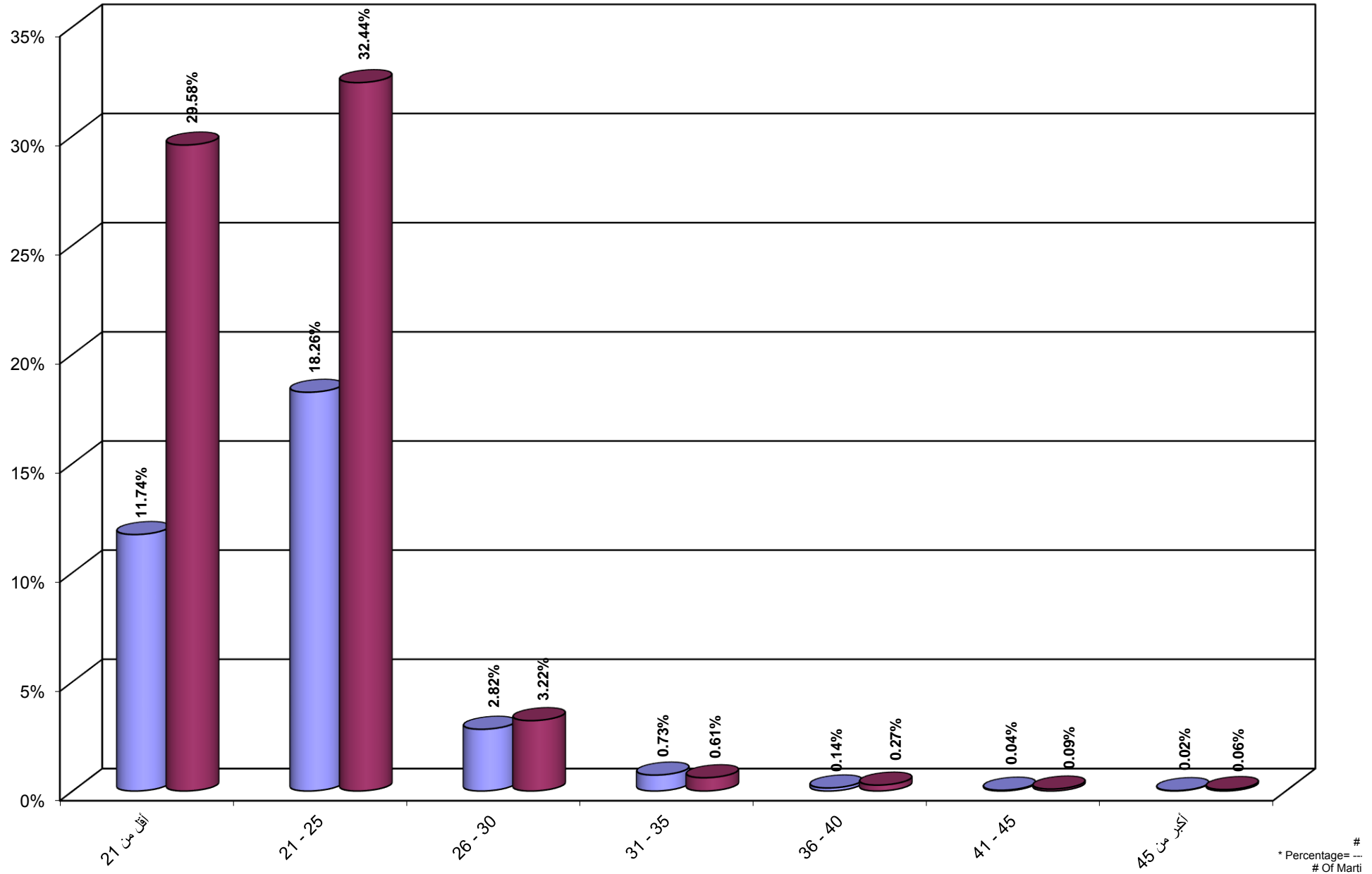
جامعة القدس المفتوحة
نسبة توزيع الطلبة حسب الفئة العمرية ، والجنس
Percentage Distribution of Students By Age , Gender



جامعة القدس المفتوحة
 نسبة توزيع الطلبة حسب الحالة الاجتماعية و الجنس
 Percentage Distribution of Students By Gender , Marital Status

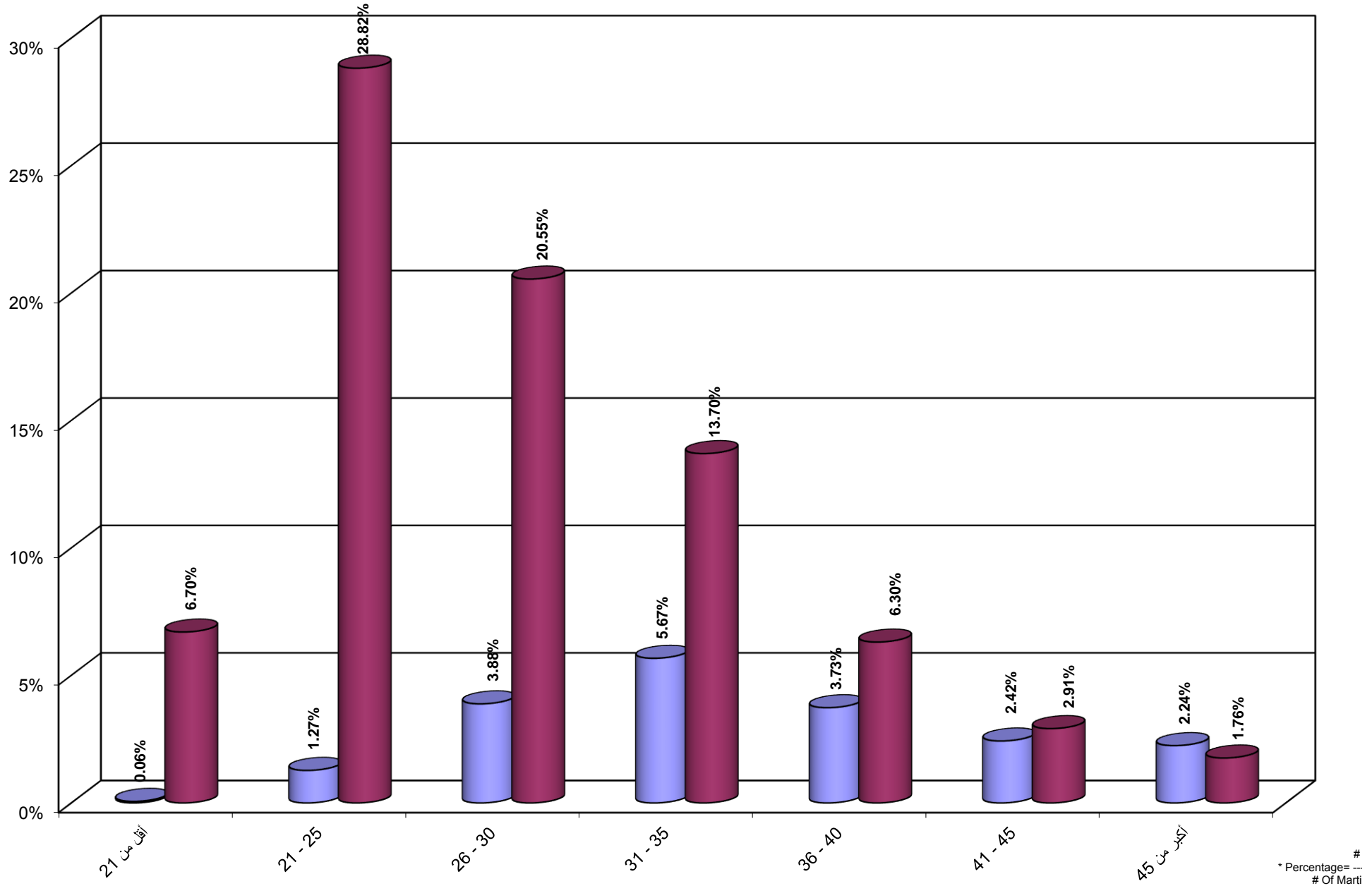


جامعة القدس المفتوحة
 نسبة توزيع الطلبة حسب الفئة العمرية و الحالة الاجتماعية أعزب / عزباء و الجنس
 Percentage Distribution of Students By Age , Martial Status Single, Gender



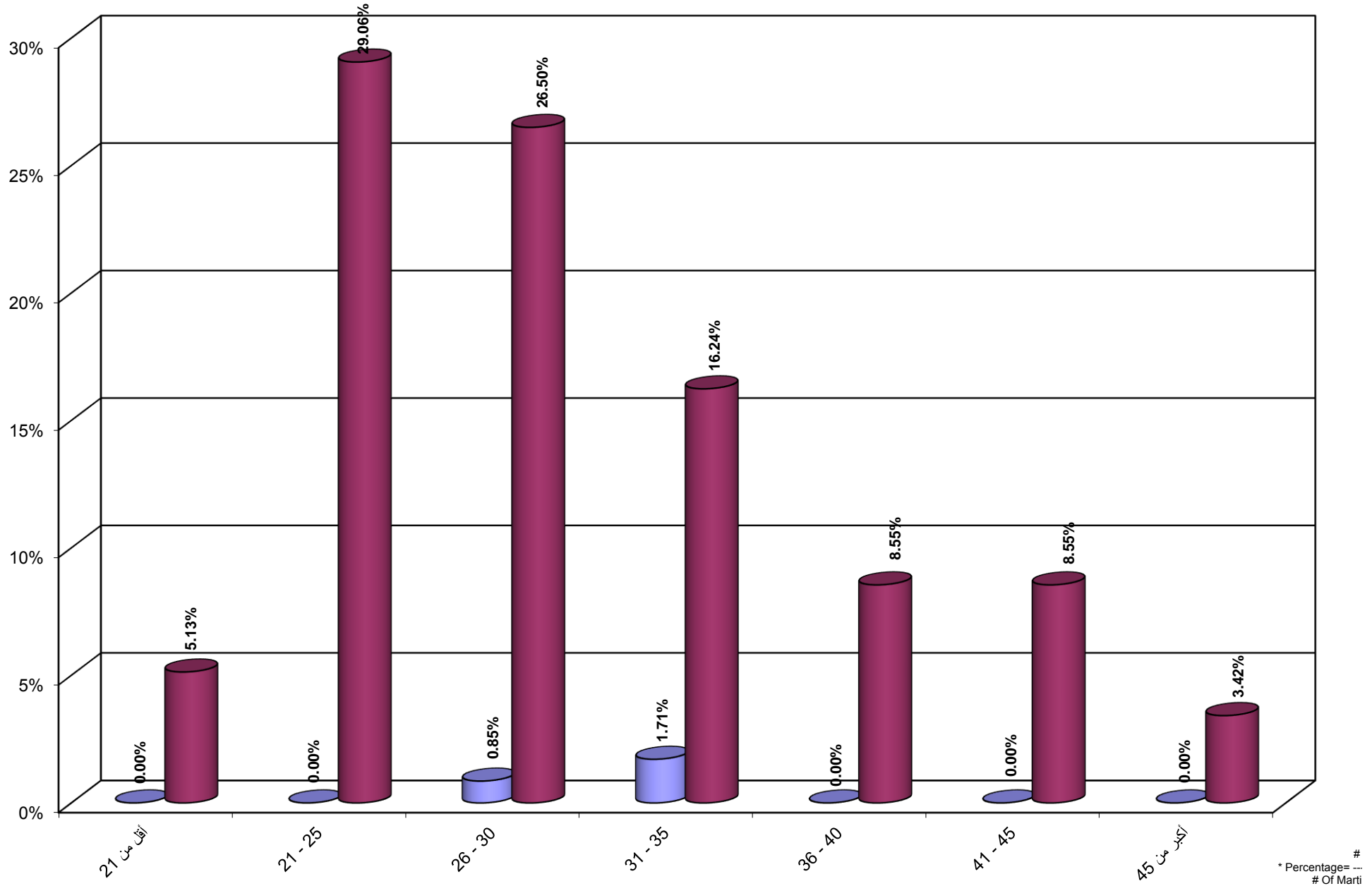
* Percentage= ...
 # Of Marti

جامعة القدس المفتوحة
 نسبة توزيع الطلبة حسب الفئة العمرية و الحالة الاجتماعية متزوج / متزوجة و الجنس
 Percentage Distribution of Students By Age , Martial Status Married, Gender



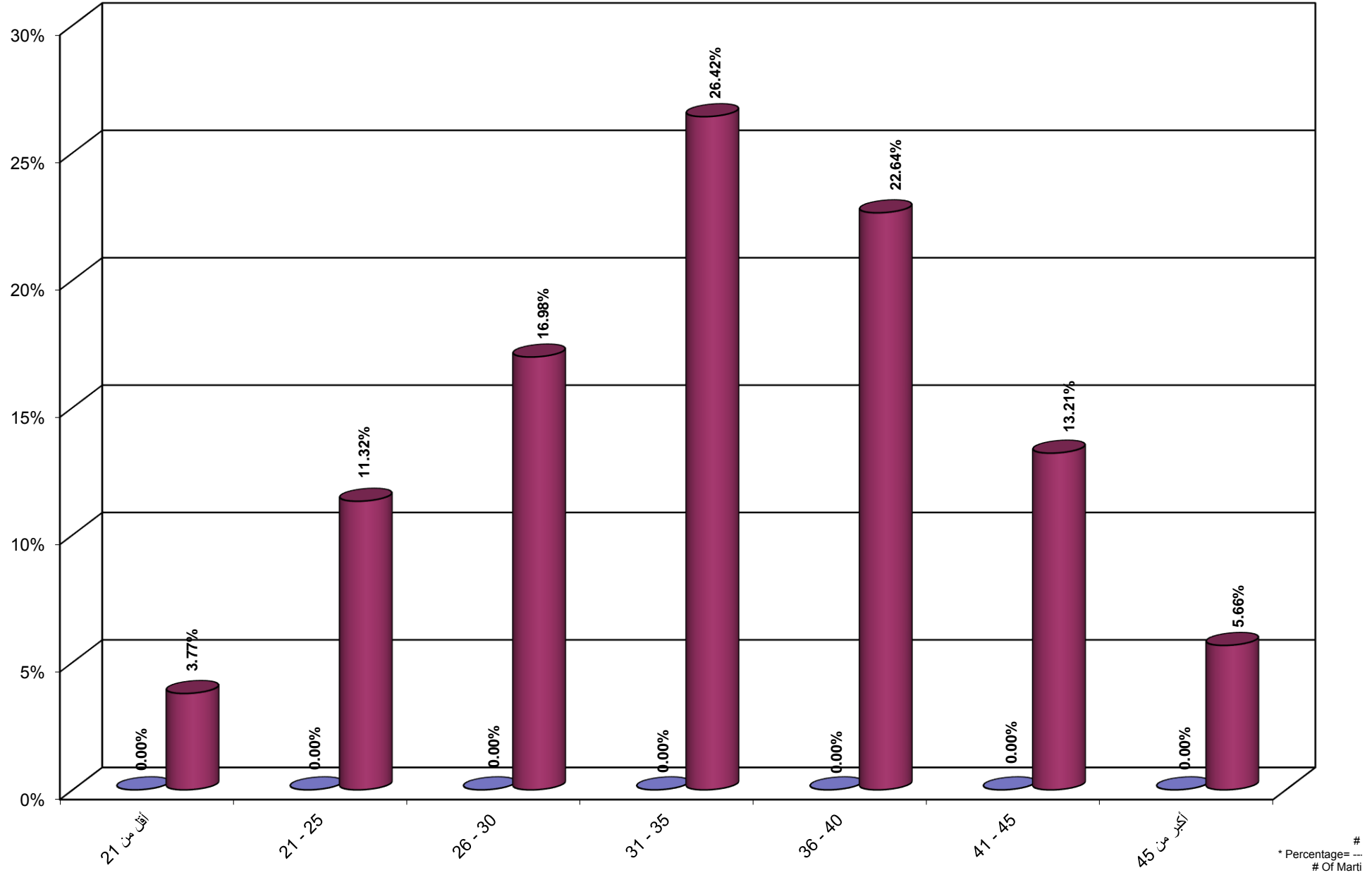
* Percentage= ...
 # Of Marti

Percentage Distribution of Students By Age , Martial Status Divorce, Gender



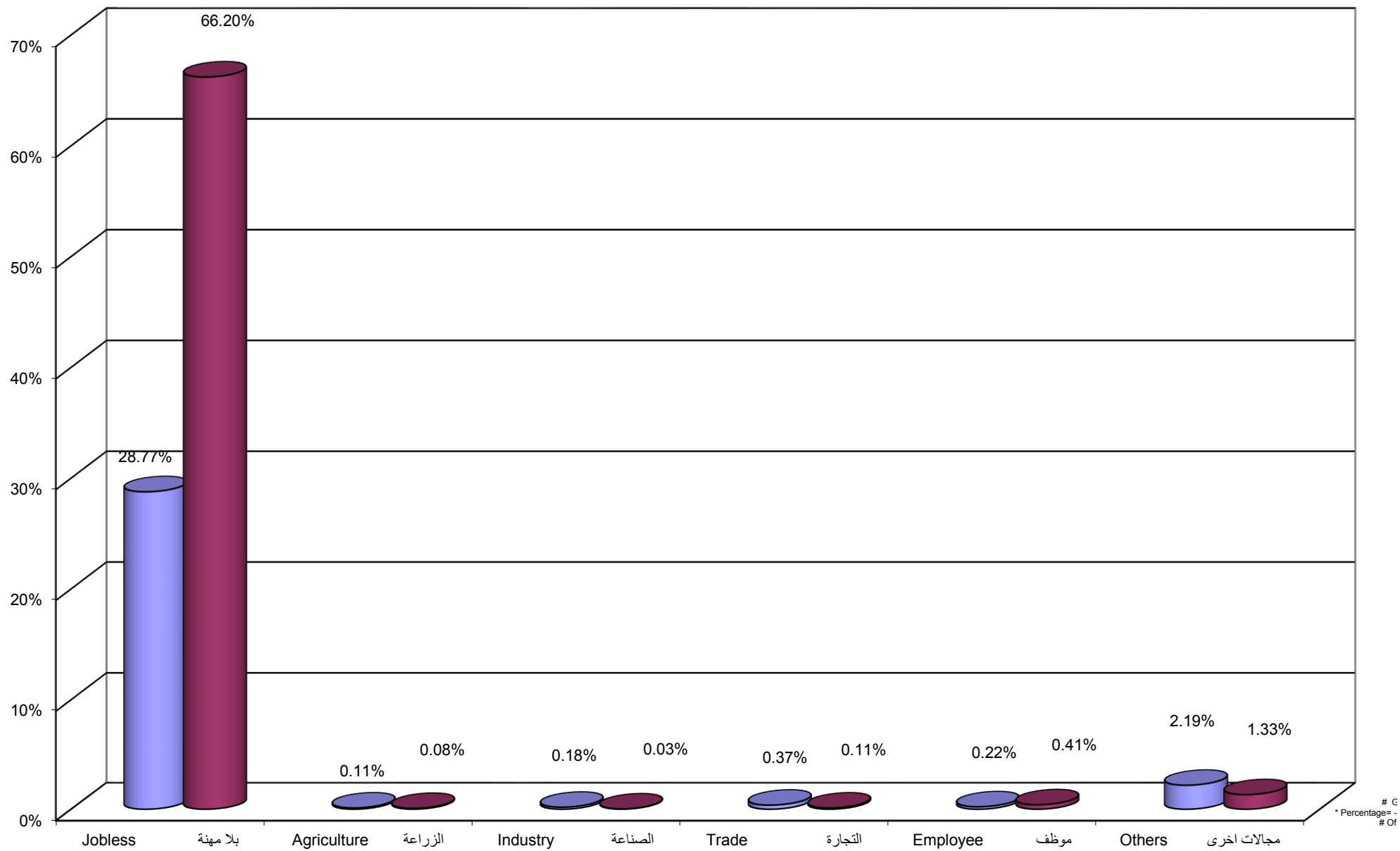
* Percentage= ...
Of Marti

جامعة القدس المفتوحة
 نسبة توزيع الطلبة حسب الفئة العمرية و الحالة الاجتماعية أرمل / أرملة و الجنس
 Percentage Distribution of Students By Age , Martial Status Widow, Gender



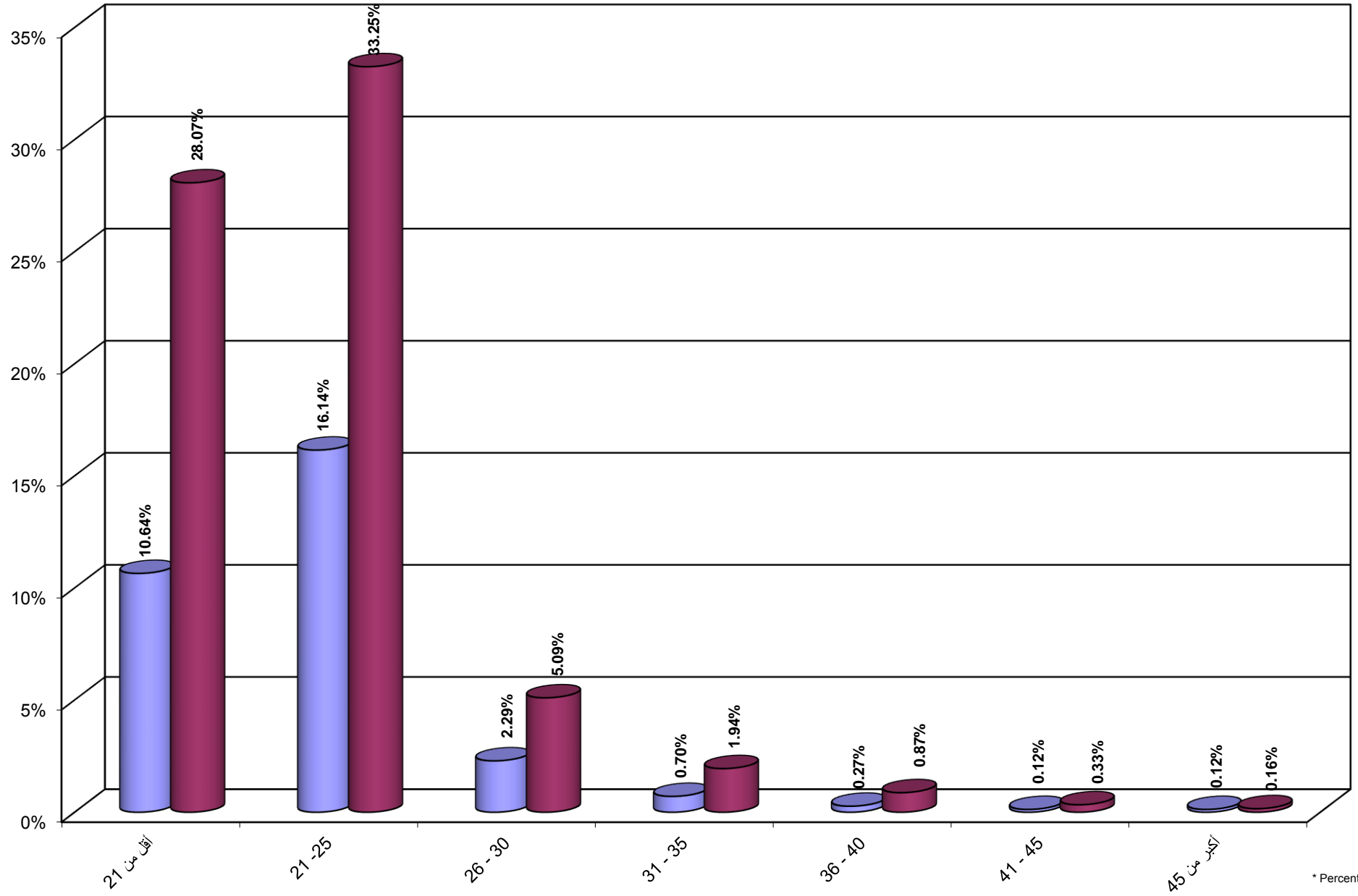
* Percentage= ...
 # Of Marti

جامعة القدس المفتوحة
 نسبة توزيع الطلبة حسب المهنة والجنس
 Percentage Distribution of Students By Marital Status , Gender



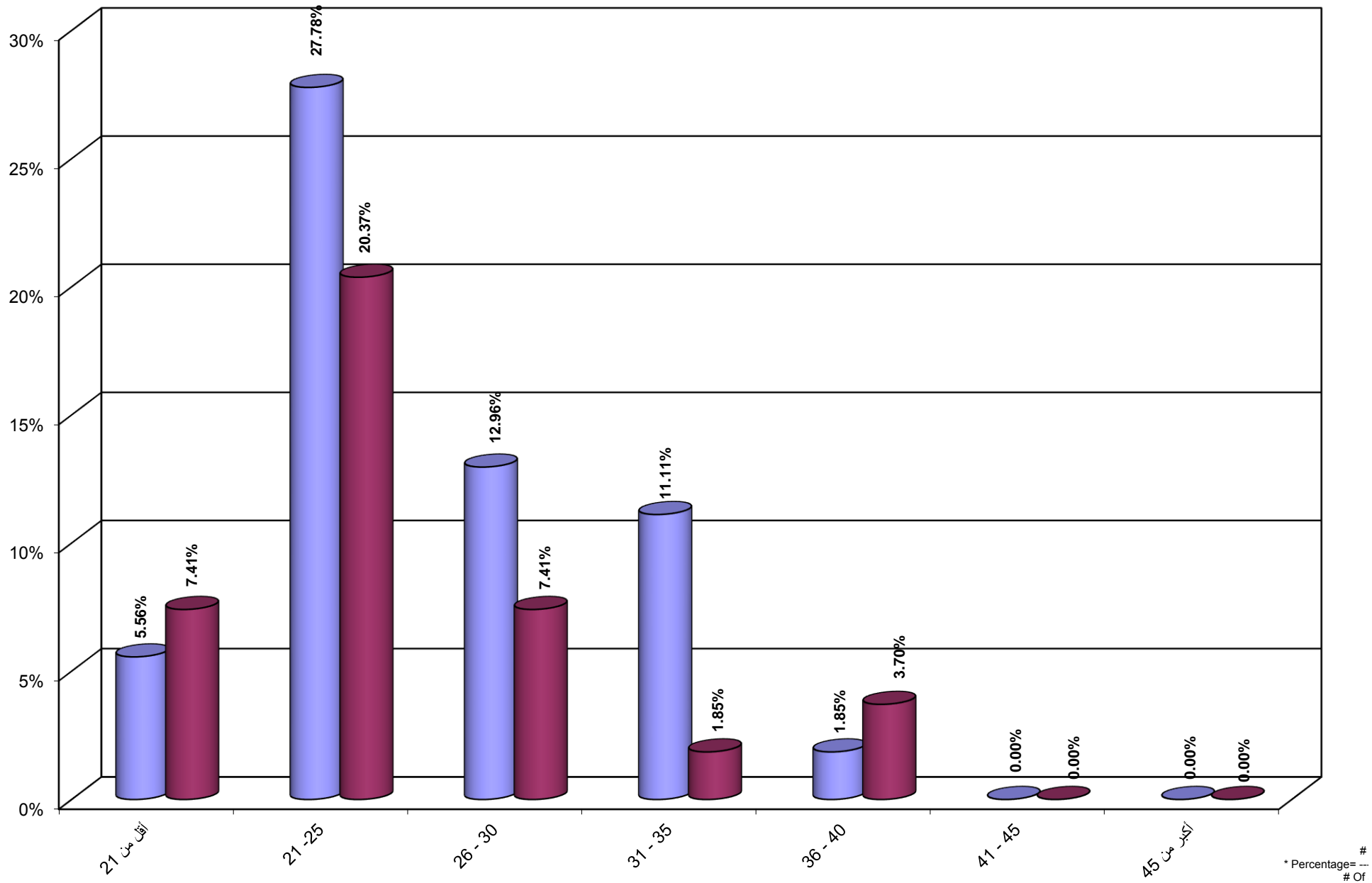
G
 * Percentage = -
 # Of

جامعة القدس المفتوحة
 نسبة توزيع الطلبة حسب الفئة العمرية و الحالة المهنية بلا مهنة و الجنس
 Percentage Distribution of Students By Age , Job Status Jobless, Gender



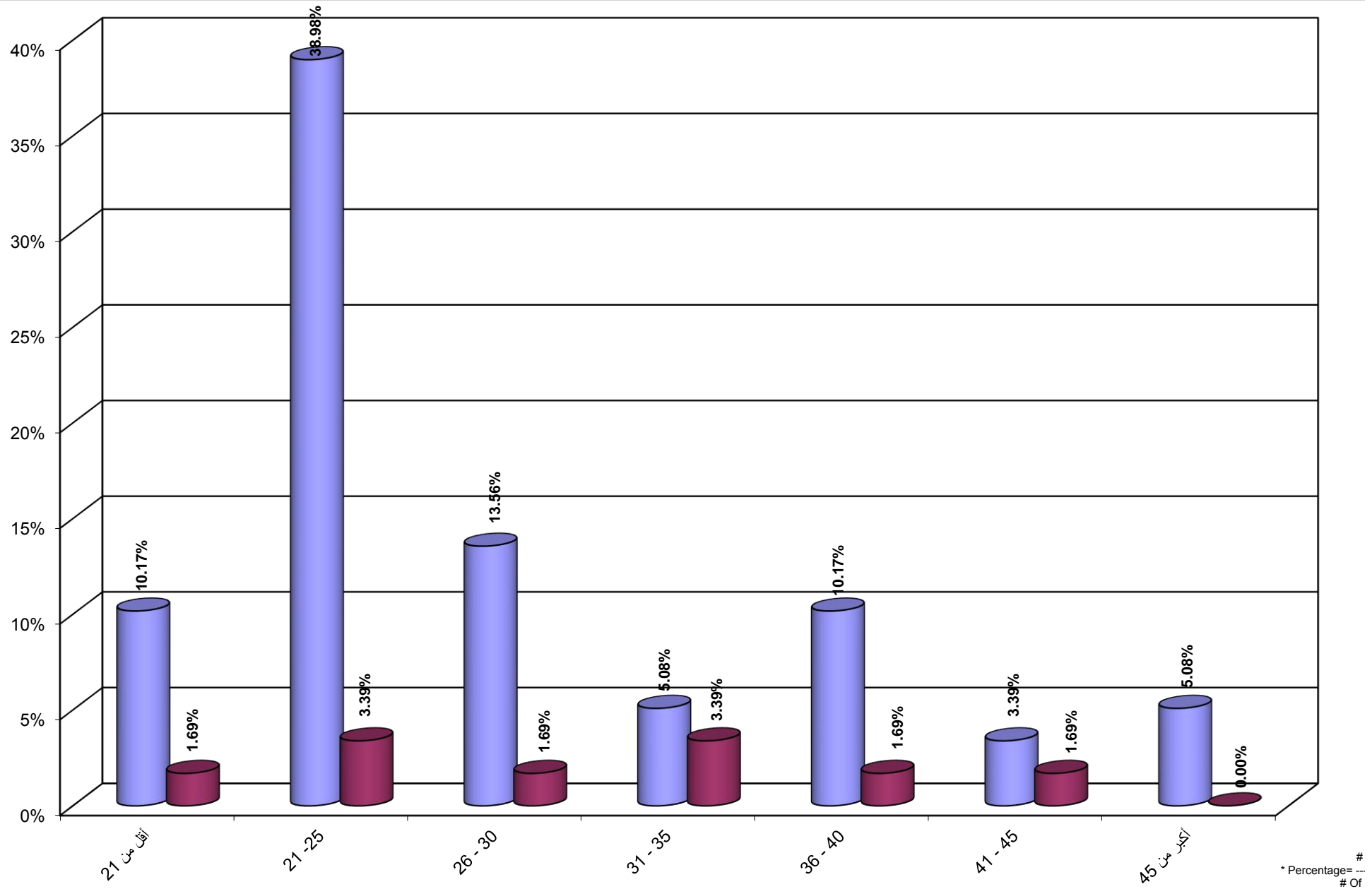
* Percentage= ...
 # Of

جامعة القدس المفتوحة
 نسبة توزيع الطلبة حسب الفئة العمرية و الحالة المهنية الزراعة و الجنس
 Percentage Distribution of Students By Age , Job Status Agriculture, Gender



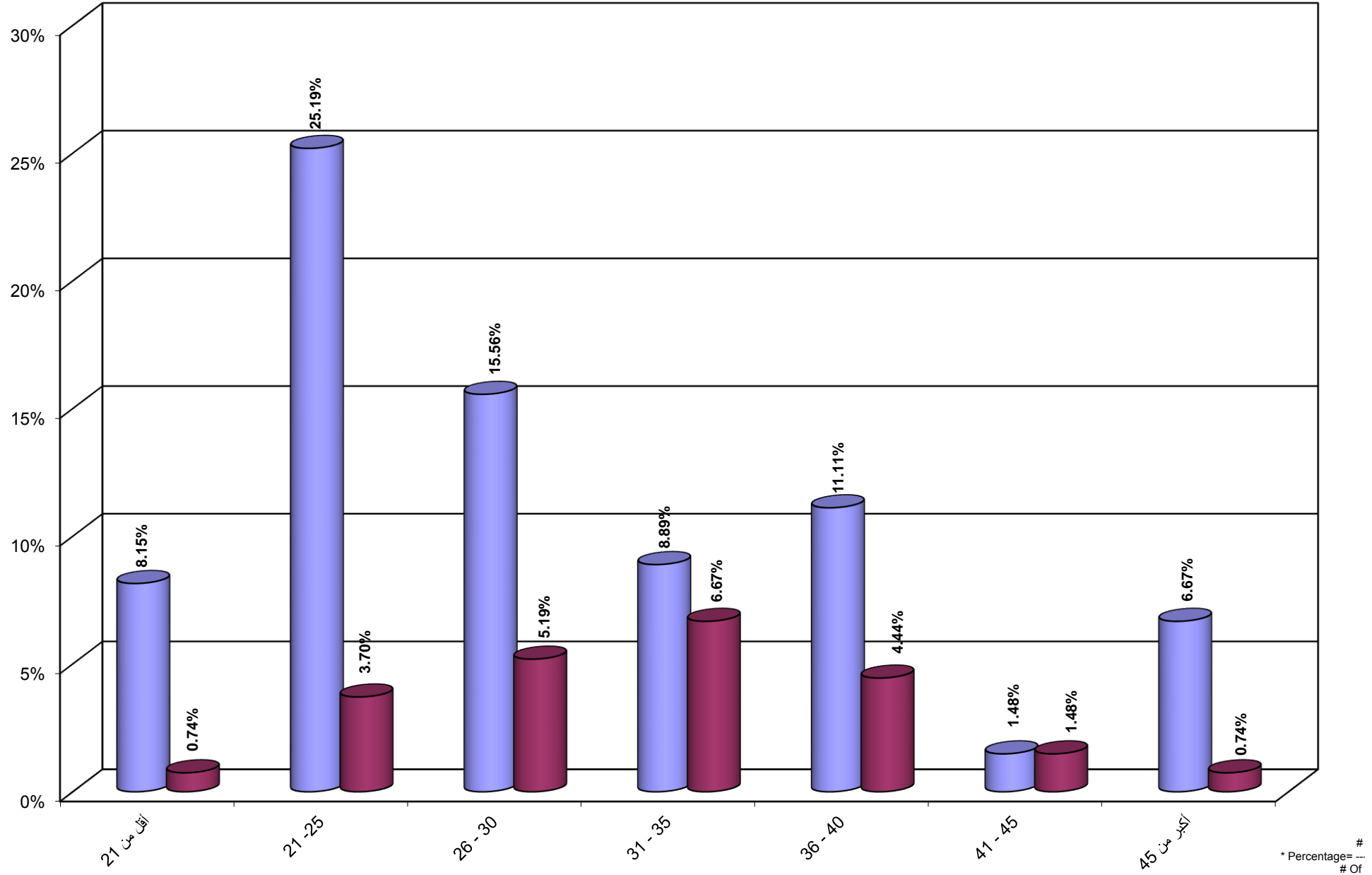
* Percentage= ...
 # Of

جامعة القدس المفتوحة
 نسبة توزيع الطلبة حسب الفئة العمرية و الحالة المهنية الصناعة و الجنس
 Percentage Distribution of Students By Age , Job Status Industry, Gender



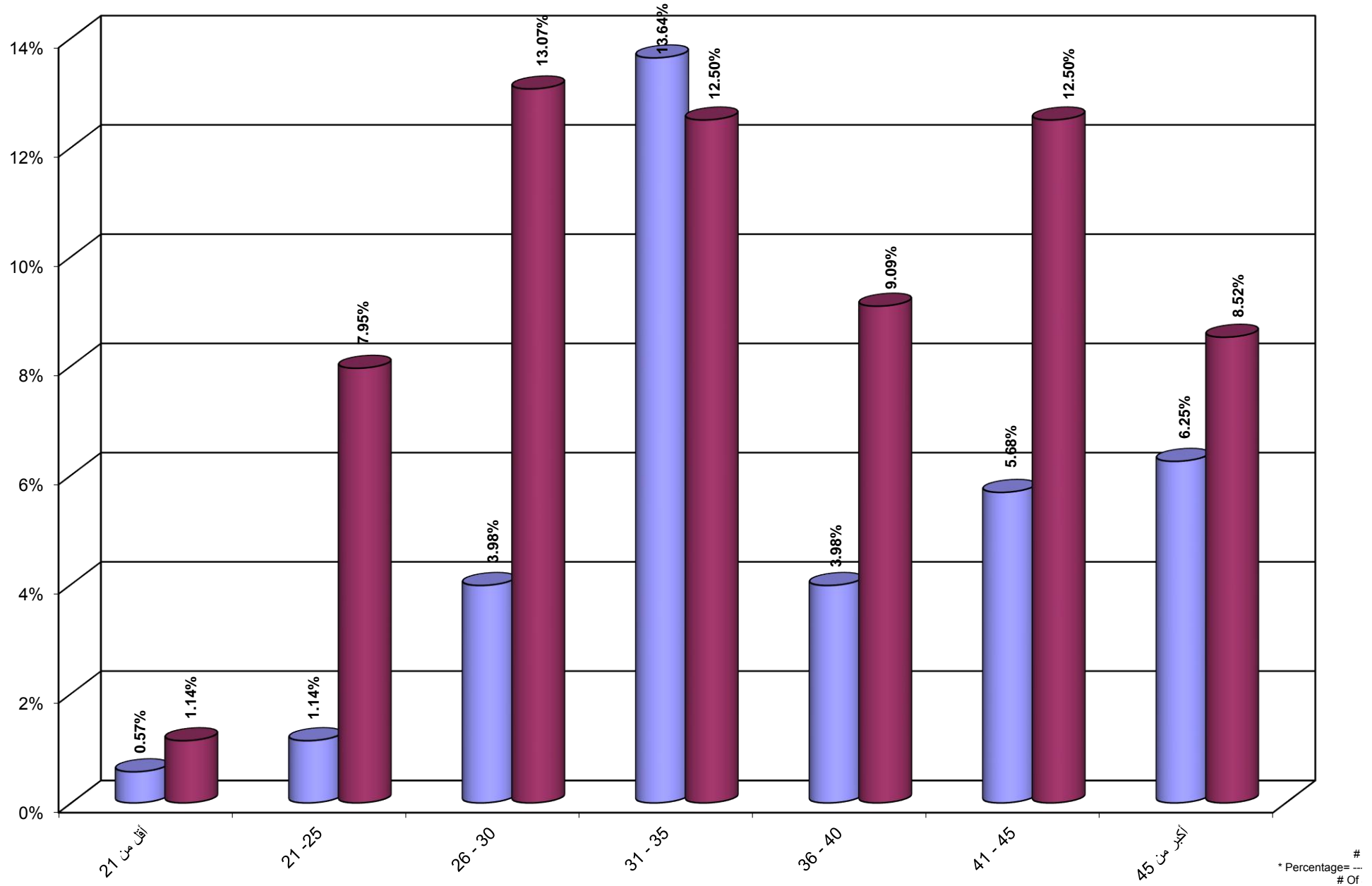
* Percentage= ...
 # Of

جامعة القدس المفتوحة
 نسبة توزيع الطلبة حسب الفئة العمرية و الحالة المهنية التجارة و الجنس
 Percentage Distribution of Students By Age , Job Status Trade, Gender



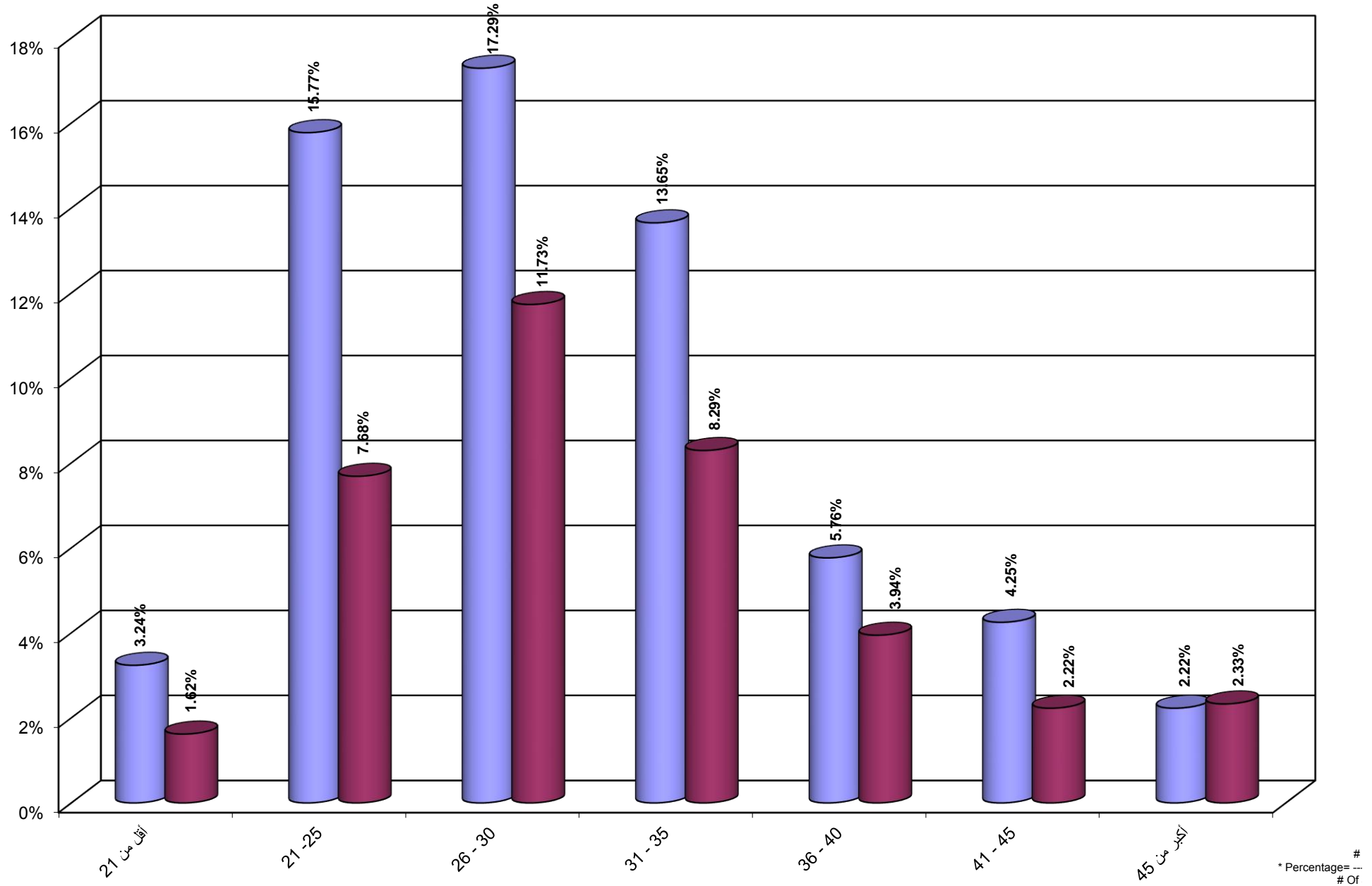
* Percentage= ...
 # Of

جامعة القدس المفتوحة
 نسبة توزيع الطلبة حسب الفئة العمرية و الحالة المهنية موظف و الجنس
 Percentage Distribution of Students By Age , Job Status Employee, Gender



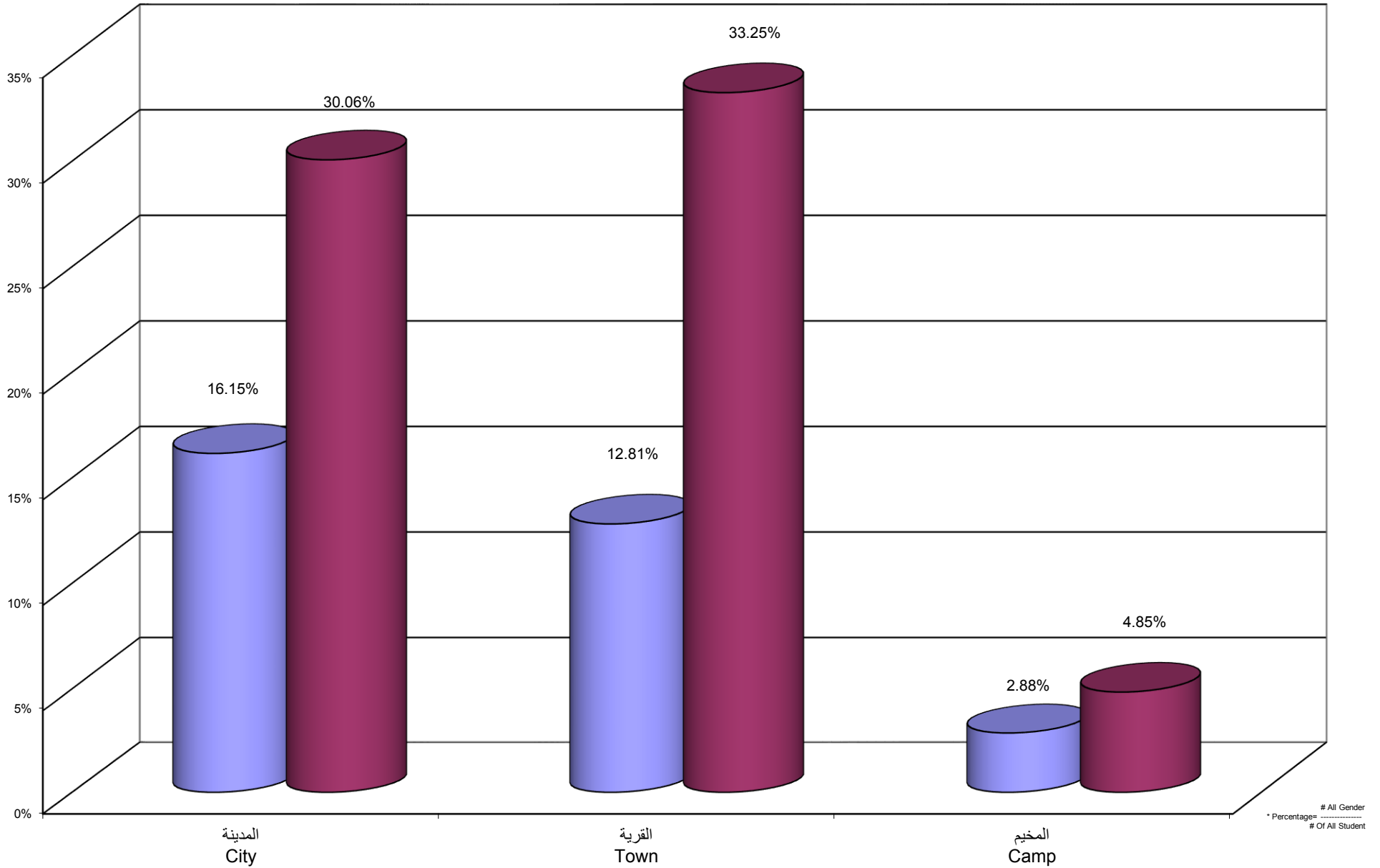
* Percentage = # / # Of

جامعة القدس المفتوحة
 نسبة توزيع الطلبة حسب الفئة العمرية و الحالة المهنية مجالات اخرى و الجنس
 Percentage Distribution of Students By Age , Job Status Others, Gender

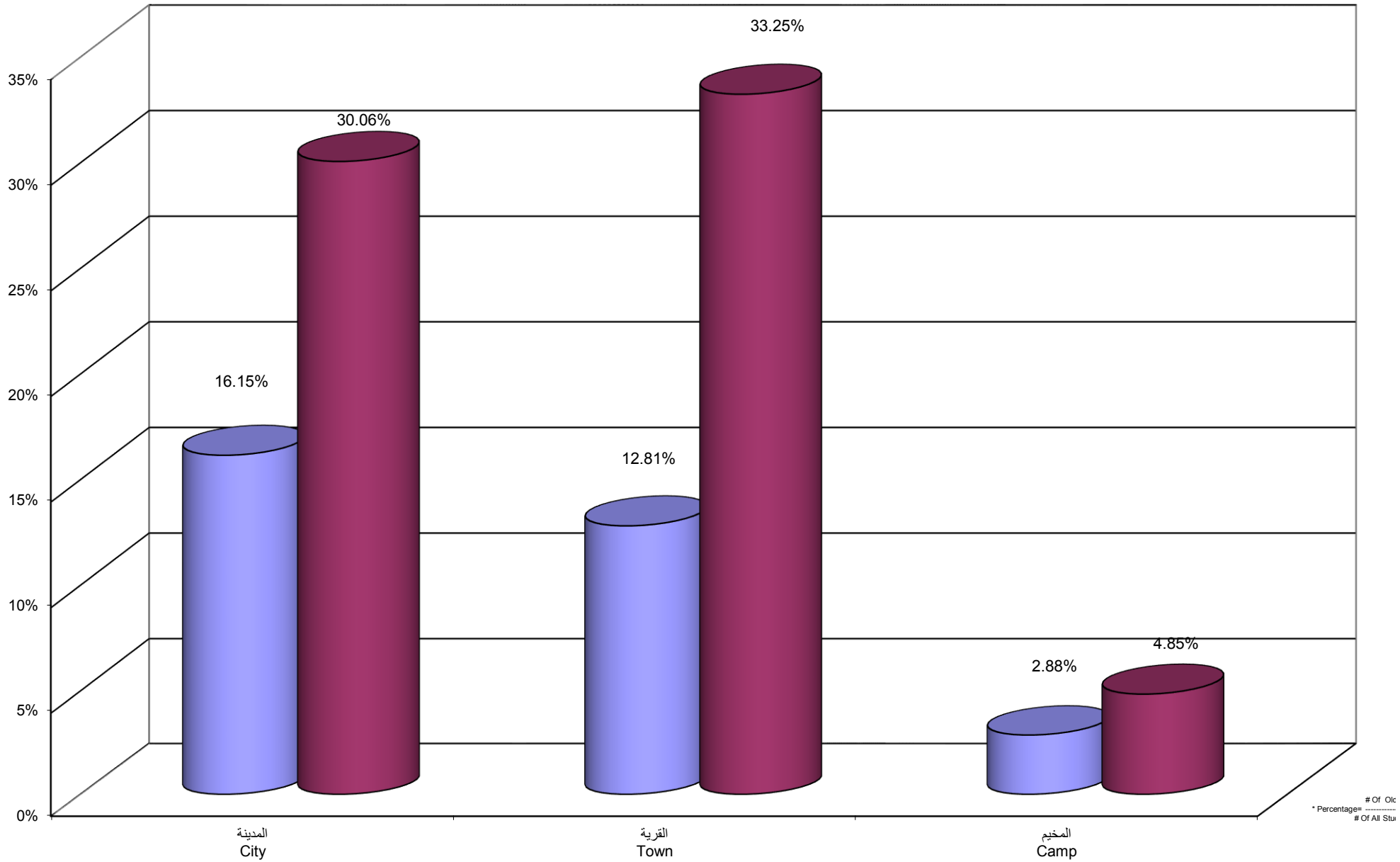


* Percentage= #
Of

جامعة القدس المفتوحة
نسبة توزيع الطلبة حسب مكان الإقامة و الجنس
Percentage Distribution of Students By City , Gender

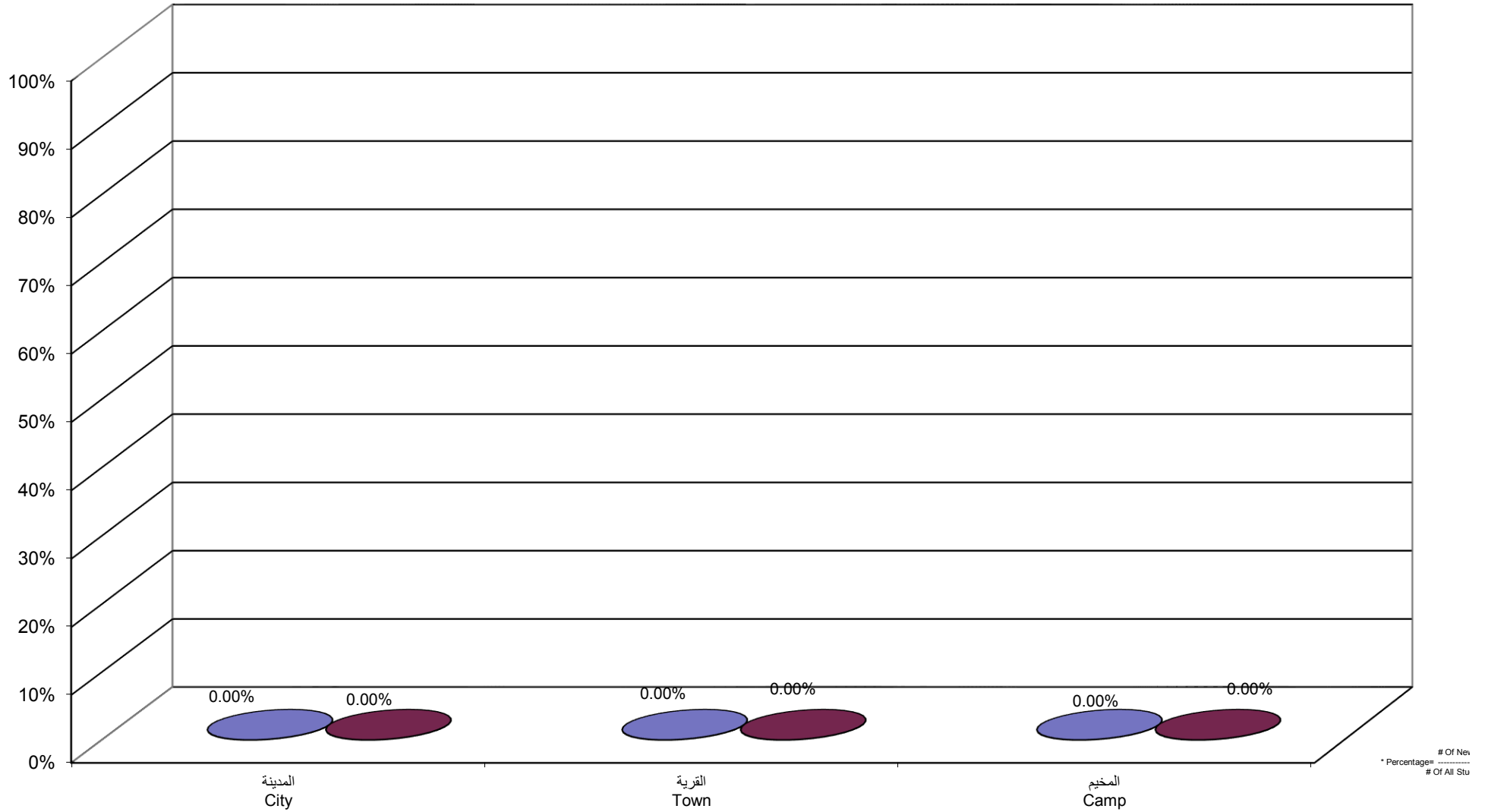


جامعة القدس المفتوحة
نسبة توزيع الطلبة القدامى حسب مكان الإقامة و الجنس
Percentage Distribution of Old Students By City , Gender



* Percentages # Of Olc
Of All Stu

جامعة القدس المفتوحة
نسبة توزيع الطلبة الجدد حسب مكان الإقامة و الجنس
Percentage Distribution of New Students By City , Gender



* Percentage = $\frac{\# \text{ Of New Students}}{\# \text{ Of All Students}}$