



# جامعة القدس المفتوحة

أعداد الطلبة الملتحقين بالجامعة

للفصل الدراسي الثاني " 1162 "

للعام الجامعي 2016 / 2017

إعداد

عمادة القبول والتسجيل والامتحانات

نيسان 2017

الفهرس

1	توزيع الطلبة حسب الكلية والمستوى الأكاديمي والجنس
2	توزيع الطلبة القدامى والجدد حسب الفروع /المراكز الدراسية و الجنس
3	توزيع الطلبة حسب الفروع /المراكز الدراسية و المستوى الأكاديمي و الجنس
4	توزيع الطلبة في كلية التكنولوجيا والعلوم التطبيقية حسب التخصص والمستوى الأكاديمي والجنس
5	توزيع الطلبة في كلية الزراعة حسب التخصص والمستوى الأكاديمي والجنس
6	توزيع الطلبة في كلية التنمية الاجتماعية والأسرية حسب التخصص والمستوى الأكاديمي والجنس
7	توزيع الطلبة في كلية الاعلام حسب التخصص والمستوى الأكاديمي والجنس
8	توزيع الطلبة في كلية العلوم الإدارية والاقتصادية حسب التخصص والمستوى الأكاديمي والجنس
9	توزيع الطلبة في كلية الآداب حسب التخصص والمستوى الأكاديمي والجنس
10	توزيع الطلبة في كلية التربية حسب التخصص والمستوى الأكاديمي والجنس
11	توزيع الطلبة حسب الكلية و الفرع /المركز الدراسي والجنس
12	توزيع الطلبة القدامى حسب الكلية و الفرع /المركز الدراسي والجنس
13	توزيع الطلبة الجدد حسب الكلية و الفرع /المركز الدراسي والجنس
14	توزيع الطلبة في كلية التكنولوجيا والعلوم التطبيقية حسب التخصص و الفرع /المركز الدراسي والجنس
15	توزيع الطلبة القدامى في كلية التكنولوجيا والعلوم التطبيقية حسب التخصص و الفرع /المركز الدراسي والجنس
16	توزيع الطلبة الجدد في كلية التكنولوجيا والعلوم التطبيقية حسب التخصص و الفرع /المركز الدراسي والجنس
17	توزيع الطلبة في كلية التكنولوجيا والعلوم التطبيقية حسب الفروع /المراكز الدراسية و المستوى الأكاديمي و الجنس
18	توزيع الطلبة في تخصص أنظمة المعلومات الحاسوبية حسب الفروع /المراكز الدراسية و المستوى الأكاديمي و الجنس
19	توزيع الطلبة في تخصص تكنولوجيا المعلومات والاتصالات حسب الفروع /المراكز الدراسية و المستوى الأكاديمي و الجنس
20	توزيع الطلبة في تخصص علم الحاسوب/تقنيات الويب حسب الفروع /المراكز الدراسية و المستوى الأكاديمي و الجنس
21	توزيع الطلبة في تخصص علوم حسب الفروع /المراكز الدراسية و المستوى الأكاديمي و الجنس
22	توزيع الطلبة في تخصص رياضيات حسب الفروع /المراكز الدراسية و المستوى الأكاديمي و الجنس
23	توزيع الطلبة غير المتخصصين في كلية التكنولوجيا والعلوم التطبيقية حسب الفروع /المراكز الدراسية و المستوى الأكاديمي و الجنس
24	توزيع الطلبة في كلية الزراعة حسب التخصص و الفرع /المركز الدراسي والجنس
25	توزيع الطلبة القدامى في كلية الزراعة حسب التخصص و الفرع /المركز أدارسي والجنس
26	توزيع الطلبة الجدد في كلية الزراعة حسب التخصص و الفرع /المركز الدراسي والجنس
27	توزيع الطلبة في كلية الزراعة حسب الفروع /المراكز الدراسية و المستوى الأكاديمي و الجنس
28	توزيع الطلبة في تخصص الزراعة حسب الفروع /المراكز الدراسية و المستوى الأكاديمي و الجنس
29	توزيع الطلبة في تخصص التنمية الريفية حسب الفروع /المراكز الدراسية و المستوى الأكاديمي و الجنس
30	توزيع الطلبة في تخصص الإنتاج النباتي والوقاية حسب الفروع /المراكز الدراسية و المستوى الأكاديمي و الجنس
31	توزيع الطلبة غير المتخصصين في كلية الزراعة حسب الفروع /المراكز الدراسية و المستوى الأكاديمي و الجنس
32	توزيع الطلبة في كلية التنمية الاجتماعية والأسرية حسب التخصص و الفرع /المركز الدراسي والجنس
33	توزيع الطلبة القدامى في كلية التنمية الاجتماعية والأسرية حسب التخصص و الفرع /المركز الدراسي والجنس
34	توزيع الطلبة الجدد في كلية التنمية الاجتماعية والأسرية حسب التخصص و الفرع /المركز الدراسي والجنس
35	توزيع الطلبة في كلية التنمية الاجتماعية والأسرية حسب الفروع /المراكز الدراسية و المستوى الأكاديمي و الجنس
36	توزيع الطلبة في تخصص التنمية الاجتماعية حسب الفروع /المراكز الدراسية و المستوى الأكاديمي و الجنس
37	توزيع الطلبة في تخصص التنمية الأسرية حسب الفروع /المراكز الدراسية و المستوى الأكاديمي و الجنس
38	توزيع الطلبة في تخصص الخدمة الاجتماعية حسب الفروع /المراكز الدراسية و المستوى الأكاديمي و الجنس
39	توزيع الطلبة في تخصص تنمية المجتمع المحلي حسب الفروع /المراكز الدراسية و المستوى الأكاديمي و الجنس

40	توزيع الطلبة في تخصص رعاية الطفل حسب الفروع للمراكز الدراسية و المستوى الأكاديمي و الجنس
41	توزيع الطلبة غير المتخصصين في كلية التنمية الاجتماعية والأسرية حسب الفروع للمراكز الدراسية و المستوى الأكاديمي و الجنس
42	توزيع الطلبة في كلية الاعلام حسب التخصص و الفرع للمركز الدراسي و الجنس
43	توزيع الطلبة في كلية الاعلام حسب الفروع للمراكز الدراسية و المستوى الأكاديمي و الجنس
44	توزيع الطلبة في كلية العلوم الإدارية والاقتصادية حسب التخصص و الفرع للمركز الدراسي و الجنس
45	توزيع الطلبة القدامى في كلية العلوم الإدارية والاقتصادية حسب التخصص و الفرع للمركز الدراسي و الجنس
46	توزيع الطلبة الجدد في كلية العلوم الإدارية والاقتصادية حسب التخصص و الفرع للمركز الدراسي و الجنس
47	توزيع الطلبة في كلية العلوم الإدارية و الاقتصادية حسب الفروع للمراكز الدراسية و المستوى الأكاديمي و الجنس
48	توزيع الطلبة في تخصص إدارة الأعمال حسب الفروع للمراكز الدراسية و المستوى الأكاديمي و الجنس
49	توزيع الطلبة في تخصص الاقتصاد حسب الفروع للمراكز الدراسية و المستوى الأكاديمي و الجنس
50	توزيع الطلبة في تخصص المحاسبة حسب الفروع للمراكز الدراسية و المستوى الأكاديمي و الجنس
51	توزيع الطلبة في تخصص العلوم المالية والمصرفية حسب الفروع للمراكز الدراسية و المستوى الأكاديمي و الجنس
52	توزيع الطلبة في تخصص التسويق حسب الفروع للمراكز الدراسية و المستوى الأكاديمي و الجنس
53	توزيع الطلبة في تخصص الإدارة الصحية حسب الفروع للمراكز الدراسية و المستوى الأكاديمي و الجنس
54	توزيع الطلبة غير المتخصصين في كلية العلوم الإدارية و الاقتصادية حسب الفروع للمراكز الدراسية و المستوى الأكاديمي و الجنس
55	توزيع الطلبة في كلية التربية حسب التخصص و الفرع للمركز الدراسي و الجنس
56	توزيع الطلبة القدامى في كلية التربية حسب التخصص و الفرع للمركز الدراسي و الجنس
57	توزيع الطلبة الجدد في كلية التربية حسب التخصص و الفرع للمركز الدراسي و الجنس
58	توزيع الطلبة في كلية التربية حسب الفروع للمراكز الدراسية و المستوى الأكاديمي و الجنس
59	توزيع الطلبة في تخصص المرحلة الأساسية الأولى حسب الفروع للمراكز الدراسية و المستوى الأكاديمي و الجنس
60	توزيع الطلبة في تخصص تعليم التربية الإسلامية حسب الفروع للمراكز الدراسية و المستوى الأكاديمي و الجنس
61	توزيع الطلبة في تخصص اللغة العربية وأساليب تدريسها حسب الفروع للمراكز الدراسية و المستوى الأكاديمي و الجنس
62	توزيع الطلبة في تخصص اللغة الإنجليزية وأساليب تدريسها حسب الفروع للمراكز الدراسية و المستوى الأكاديمي و الجنس
63	توزيع الطلبة في تخصص تعليم الاجتماعيات حسب الفروع للمراكز الدراسية و المستوى الأكاديمي و الجنس
64	توزيع الطلبة في تخصص الرياضيات وأساليب تدريسها حسب الفروع للمراكز الدراسية و المستوى الأكاديمي و الجنس
65	توزيع الطلبة في تخصص تعليم العلوم حسب الفروع للمراكز الدراسية و المستوى الأكاديمي و الجنس
66	توزيع الطلبة غير المتخصصين في كلية التربية حسب الفروع للمراكز الدراسية و المستوى الأكاديمي و الجنس
67	توزيع الطلبة في كلية الآداب حسب التخصص و الفرع للمركز الدراسي و الجنس
68	توزيع الطلبة القدامى في كلية الآداب حسب التخصص و الفرع للمركز الدراسي و الجنس
69	توزيع الطلبة الجدد في كلية الآداب حسب التخصص و الفرع للمركز الدراسي و الجنس
70	توزيع الطلبة في كلية الآداب حسب الفروع للمراكز الدراسية و المستوى الأكاديمي و الجنس
71	توزيع الطلبة في تخصص اللغة العربية وآدابها حسب الفروع للمراكز الدراسية و المستوى الأكاديمي و الجنس
72	توزيع الطلبة في تخصص اللغة الإنجليزية وآدابها حسب الفروع للمراكز الدراسية و المستوى الأكاديمي و الجنس
73	توزيع الطلبة في تخصص التاريخ حسب الفروع للمراكز الدراسية و المستوى الأكاديمي و الجنس
74	توزيع الطلبة غير المتخصصين في كلية الآداب حسب الفروع للمراكز الدراسية و المستوى الأكاديمي و الجنس
75	توزيع الطلبة في تخصص دبلوم التاهيل التربوي حسب الفروع للمراكز الدراسية و الجنس
76	توزيع الطلبة في تخصص دبلوم التاهيل التربوي حسب الفروع للمراكز الدراسية و المستوى الأكاديمي و الجنس
77	توزيع الطلبة في السنة التحضيرية حسب التخصص و المستوى الأكاديمي و الجنس
78	توزيع الطلبة في السنة التحضيرية حسب الفروع للمراكز الدراسية و المستوى الأكاديمي و الجنس
79	توزيع الطلبة حسب التخصصات في الكليات و المستوى الأكاديمي و الجنس
80	توزيع الطلبة الجدد في الكليات حسب الفرع في الثانوية العامة

81	توزيع الطلبة الجدد حسب الكلية وفرع الثانوية والمعدل والجنس
82	توزيع الطلبة في الجامعة حسب الفئات العمرية والحالة الاجتماعية والجنس
83	توزيع الطلبة في الجامعة حسب الفئات العمرية والمهنة والجنس
84	توزيع الطلبة في الكليات حسب مكان الإقامة والجنس
85	نسبة توزيع الطلبة حسب الجنس
86	نسبة توزيع الطلبة حسب الكلية والجنس
87	نسبة توزيع الطلبة حسب الجنس والمستوى الدراسي
88	نسبة توزيع الطلبة حسب الفرع /المركز الدراسي و الجنس
89	نسبة توزيع الطلبة في كلية التكنولوجيا والعلوم التطبيقية حسب التخصص والجنس
90	نسبة توزيع الطلبة في كلية التكنولوجيا والعلوم التطبيقية حسب الجنس والمستوى الدراسي
91	نسبة توزيع الطلبة في كلية التكنولوجيا والعلوم التطبيقية حسب الفرع /المركز الدراسي و الجنس
92	نسبة توزيع الطلبة في كلية الزراعة حسب التخصص والجنس
93	نسبة توزيع الطلبة في كلية الزراعة حسب الجنس والمستوى الدراسي
94	نسبة توزيع الطلبة في كلية الزراعة حسب الفرع /المركز الدراسي و الجنس
95	نسبة توزيع الطلبة في كلية التنمية الاجتماعية والأسرية حسب التخصص والجنس
96	نسبة توزيع الطلبة في كلية التنمية الاجتماعية والأسرية حسب الجنس والمستوى الدراسي
97	نسبة توزيع الطلبة في كلية التنمية الاجتماعية والأسرية حسب الفرع /المركز الدراسي و الجنس
98	نسبة توزيع الطلبة في كلية الاعلام حسب التخصص والجنس
99	نسبة توزيع الطلبة في كلية الاعلام حسب الجنس والمستوى الدراسي
100	نسبة توزيع الطلبة في كلية الاعلام حسب الفرع /المركز الدراسي و الجنس
101	نسبة توزيع الطلبة في كلية العلوم الإدارية والاقتصادية حسب التخصص والجنس
102	نسبة توزيع الطلبة في كلية العلوم الإدارية والاقتصادية حسب الجنس والمستوى الدراسي
103	نسبة توزيع الطلبة في كلية العلوم الإدارية والاقتصادية حسب الفرع /المركز الدراسي و الجنس
104	نسبة توزيع الطلبة في كلية التربية حسب التخصص والجنس
105	نسبة توزيع الطلبة في كلية التربية حسب الجنس والمستوى الدراسي
106	نسبة توزيع الطلبة في كلية التربية حسب الفرع /المركز الدراسي و الجنس
107	نسبة توزيع الطلبة في كلية الأدب حسب التخصص والجنس
108	نسبة توزيع الطلبة في كلية الأدب حسب الجنس والمستوى الدراسي
109	نسبة توزيع الطلبة في كلية الأدب حسب الفرع /المركز الدراسي و الجنس
110	نسبة توزيع الطلبة في ديبلوم التأهيل التربوي حسب التخصص والجنس
111	نسبة توزيع الطلبة في تخصص ديبلوم التأهيل التربوي حسب الفرع /المركز الدراسي و الجنس
112	نسبة توزيع الطلبة في السنة التحضيرية حسب التخصص والجنس
113	نسبة توزيع الطلبة في السنة التحضيرية حسب الفرع /المركز الدراسي و الجنس
114	نسبة توزيع الطلبة الجدد حسب الفرع في الثانوية العامة
115	نسبة توزيع الطلبة الجدد حسب الفرع في الثانوية العامة والكليات
116	نسبة توزيع الطلبة حسب الفئة العمرية، والجنس
117	نسبة توزيع الطلبة حسب الحالة الاجتماعية والجنس
118	نسبة توزيع الطلبة حسب الفئة العمرية و الحالة الاجتماعية أعزب / عزباء و الجنس
119	نسبة توزيع الطلبة حسب الفئة العمرية و الحالة الاجتماعية متزوج /متزوجة و الجنس
120	نسبة توزيع الطلبة حسب الفئة العمرية و الحالة الاجتماعية مطلق / مطلقة و الجنس
121	نسبة توزيع الطلبة حسب الفئة العمرية و الحالة الاجتماعية أرمل / أرملة و الجنس

122	نسبة توزيع الطلبة حسب المهنة والجنس
123	نسبة توزيع الطلبة حسب الفئة العمرية و الحالة المهنية بلا مهنة و الجنس
124	نسبة توزيع الطلبة حسب الفئة العمرية و الحالة المهنية الزراعة و الجنس
125	نسبة توزيع الطلبة حسب الفئة العمرية و الحالة المهنية الصناعة و الجنس
126	نسبة توزيع الطلبة حسب الفئة العمرية و الحالة المهنية التجارة و الجنس
127	نسبة توزيع الطلبة حسب الفئة العمرية و الحالة المهنية موظف و الجنس
128	نسبة توزيع الطلبة حسب الفئة العمرية و الحالة المهنية مجالات أخرى و الجنس
129	نسبة توزيع الطلبة حسب مكان الإقامة والجنس
130	نسبة توزيع الطلبة القدامى حسب مكان الإقامة والجنس
131	نسبة توزيع الطلبة الجدد حسب مكان الإقامة والجنس

جامعة القدس المفتوحة

AL-Quds Open University

توزيع الطلبة حسب الكلية و المستوى الاكاديمي و الجنس

Distribution Of Students By Faculty , Academic Level , Gender

الفصل الدراسي الثاني من العام الجامعي 2017/2016

" 1162 "

عدد الطلبة حسب المستوى الدراسي												عدد الطلبة القدامى والجدد									الكلية Faculty				
المجموع Total			مستوى رابعة Level 4			مستوى ثالثة Level 3			مستوى ثانية Level 2			مستوى أولى Level 1			المجموع			جدد			قدامى			الجنس Gender	
المجموع	إناث	ذكور	المجموع	إناث	ذكور	المجموع	إناث	ذكور	المجموع	إناث	ذكور	المجموع	إناث	ذكور	المجموع	إناث	ذكور	المجموع	إناث	ذكور	المجموع	إناث	ذكور		
Total	Female	Male	Total	Female	Male	Total	Female	Male	Total	Female	Male	Total	Female	Male	Total	Female	Male	Total	Female	Male	Total	Female	Male	Gender	
2584	1553	1031	456	292	164	374	193	181	544	320	224	1210	748	462	2584	1553	1031	208	106	102	2376	1447	929	Technology and Applied Sciences	التكنولوجيا و العلوم التطبيقية
215	75	140	47	19	28	46	18	28	48	16	32	74	22	52	215	75	140	15	4	11	200	71	129	Agriculture	الزراعة
5284	3875	1409	1137	865	272	1108	812	296	1260	898	362	1779	1300	479	5284	3875	1409	251	150	101	5033	3725	1308	Social and Family Development	التنمية الاجتماعية و الاسرية
145	65	80	0	0	0	21	12	9	38	18	20	86	35	51	145	65	80	14	5	9	131	60	71	Media	الاعلام
23166	13662	9504	4065	2510	1555	5076	3106	1970	5919	3569	2350	8106	4477	3629	23166	13662	9504	1208	528	680	21958	13134	8824	Administrative & Economic Sciences	العلوم الادارية و الاقتصادية
14534	11673	2861	4540	3665	875	3639	2951	688	3461	2770	691	2894	2287	607	14534	11673	2861	410	293	117	14124	11380	2744	Education	التربية
2306	1893	413	10	5	5	65	46	19	458	390	68	1773	1452	321	2306	1893	413	318	242	76	1988	1651	337	Arts	الآداب
484	402	82	0	0	0	0	0	0	0	0	0	484	402	82	484	402	82	160	127	33	324	275	49	Educational Qualification Diploma	دبلوم التاهيل التربوي
3144	1665	1479	0	0	0	0	0	0	0	0	0	3144	1665	1479	3144	1665	1479	503	214	289	2641	1451	1190	Preparing Year	السنة التحضيرية
51862	34863	16999	10255	7356	2899	10329	7138	3191	11728	7981	3747	19550	12388	7162	51862	34863	16999	3087	1669	1418	48775	33194	15581	Total	المجموع

AL-Quds Open University

توزيع الطلبة القدامى و الجدد حسب الفروع / المراكز الدراسية و الجنس

Distribution of Old & New Students By Branches \ Study Centers , Gender

الفصل الدراسي الثاني من العام الجامعي 2017/2016

" 1162 "

المجموع			الجدد			القدامى			الفروع / المراكز الدراسية
Total			New			Old			Branches \ Study Centers
المجموع	إناث	ذكور	المجموع	إناث	ذكور	المجموع	إناث	ذكور	الجنس
Total	Female	Male	Total	Female	Male	Total	Female	Male	Gender
578	451	127	90	71	19	488	380	108	Al-Quds Branch فرع القدس
306	221	85	19	9	10	287	212	75	Ezareyah Services Study Center مركز خدمات العيزرية الدراسي
6200	4242	1958	502	281	221	5698	3961	1737	Ramallah & Al-Bireh Branch فرع رام الله والبيرة
921	666	255	55	26	29	866	640	226	Jericho Branch فرع أريحا
7014	4641	2373	361	181	180	6653	4460	2193	Nablus Branch فرع نابلس
1374	994	380	64	30	34	1310	964	346	Tubas Branch فرع طوباس
1928	1445	483	81	35	46	1847	1410	437	Qalqilya Branch فرع قلقيلية
1103	759	344	45	17	28	1058	742	316	Salfeet Branch فرع سلفيت
688	516	172	39	23	16	649	493	156	Bedya Services Study Center مركز خدمات بديا الدراسي
3312	2135	1177	163	88	75	3149	2047	1102	Tulkarm Branch فرع طولكرم
6722	4956	1766	292	160	132	6430	4796	1634	Jenin Branch فرع جنين
3375	2587	788	155	84	71	3220	2503	717	Bethlehem Branch فرع بيت لحم
4342	3051	1291	326	203	123	4016	2848	1168	Hebron Branch فرع الخليل
1477	1182	295	90	67	23	1387	1115	272	Dora Branch فرع دورا
1223	970	253	66	42	24	1157	928	229	Yatta Branch فرع يطا
3066	1388	1678	221	99	122	2845	1289	1556	Gaza Branch فرع غزة
1504	900	604	92	52	40	1412	848	564	Al-Wosta Branch فرع الوسطى
1315	612	703	86	38	48	1229	574	655	Khanyounis Branch فرع خان يونس
2174	1278	896	167	89	78	2007	1189	818	Rafah Branch فرع رفح
3240	1869	1371	173	74	99	3067	1795	1272	North Gaza Branch فرع شمال غزة
51862	34863	16999	3087	1669	1418	48775	33194	15581	Total المجموع

Distribution of Students By Branches \ Study Centers , Academic Level , Gender

الفصل الدراسي الثاني من العام الجامعي 2017/2016

" 1162 "

عدد الطلبة حسب المستوى الدراسي															الفروع / المراكز الدراسية	
المجموع Total			مستوى رابعة Level 4			مستوى ثالثة Level 3			مستوى ثانية Level 2			مستوى أولى Level 1			Branches \ Study Centers	
المجموع	إناث	ذكور	المجموع	إناث	ذكور	المجموع	إناث	ذكور	المجموع	إناث	ذكور	المجموع	إناث	ذكور	الجنس	Gender
Total	Female	Male	Total	Female	Male	Total	Female	Male	Total	Female	Male	Total	Female	Male		
578	451	127	79	67	12	115	85	30	94	74	20	290	225	65	Al-Quds Branch	فرع القدس
306	221	85	47	36	11	51	41	10	70	54	16	138	90	48	Ezareyah Services Study Center	مركز خدمات العيزرية الدراسي
6200	4242	1958	1224	928	296	1157	844	313	1384	953	431	2435	1517	918	Ramallah & Al-Bireh Branch	فرع رام الله والبيرة
921	666	255	179	141	38	171	120	51	228	183	45	343	222	121	Jericho Branch	فرع أريحا
7014	4641	2373	1324	968	356	1333	912	421	1502	1024	478	2855	1737	1118	Nablus Branch	فرع نابلس
1374	994	380	303	237	66	304	215	89	287	207	80	480	335	145	Tubas Branch	فرع طوباس
1928	1445	483	414	329	85	418	325	93	435	338	97	661	453	208	Qalqilya Branch	فرع قلقيلية
1103	759	344	213	163	50	248	183	65	255	168	87	387	245	142	Salfeet Branch	فرع سلفيت
688	516	172	131	104	27	140	106	34	146	109	37	271	197	74	Bedyia Services Study Center	مركز خدمات بديا الدراسي
3312	2135	1177	637	439	198	697	462	235	810	533	277	1168	701	467	Tulkarm Branch	فرع طولكرم
6722	4956	1766	1557	1193	364	1421	1069	352	1712	1283	429	2032	1411	621	Jenin Branch	فرع جنين
3375	2587	788	604	482	122	679	536	143	782	612	170	1310	957	353	Bethlehem Branch	فرع بيت لحم
4342	3051	1291	851	627	224	837	613	224	925	648	277	1729	1163	566	Hebron Branch	فرع الخليل
1477	1182	295	345	281	64	285	237	48	322	254	68	525	410	115	Dora Branch	فرع دورا
1223	970	253	269	213	56	233	191	42	254	206	48	467	360	107	Yatta Branch	فرع يطا
3066	1388	1678	620	294	326	618	270	348	694	303	391	1134	521	613	Gaza Branch	فرع غزة
1504	900	604	295	201	94	309	189	120	341	193	148	559	317	242	Al-Wosta Branch	فرع الوسطى
1315	612	703	237	115	122	248	122	126	269	117	152	561	258	303	Khanyounis Branch	فرع خان يونس
2174	1278	896	322	184	138	431	263	168	467	288	179	954	543	411	Rafah Branch	فرع رفح
3240	1869	1371	604	354	250	634	355	279	751	434	317	1251	726	525	North Gaza Branch	فرع شمال غزة
51862	34863	16999	10255	7356	2899	10329	7138	3191	11728	7981	3747	19550	12388	7162	Total	المجموع



جامعة القدس المفتوحة

AL-Quds Open University

توزيع الطلبة في كلية التكنولوجيا و العلوم التطبيقية حسب التخصص و المستوى الاكاديمي و الجنس

Distribution of Students In Technology and Applied Sciences Faculty By Specialization , Academic Level , Gender

الفصل الدراسي الثاني من العام الجامعي 2016/2017

" 1162 "

عدد الطلبة حسب المستوى الدراسي												عدد الطلبة القدامى والجدد									التكنولوجيا و العلوم التطبيقية									
المجموع Total			مستوى رابعة Level 4			مستوى ثالثة Level 3			مستوى ثانية Level 2			مستوى أولى Level 1			المجموع			جدد			قدامى			Technology and Applied Sciences						
المجموع	إناث	ذكور	المجموع	إناث	ذكور	المجموع	إناث	ذكور	المجموع	إناث	ذكور	المجموع	إناث	ذكور	المجموع	إناث	ذكور	المجموع	إناث	ذكور	المجموع	إناث	ذكور	المجموع	إناث	ذكور	الجنس			
Total	Female	Male	Total	Female	Male	Total	Female	Male	Total	Female	Male	Total	Female	Male	Total	Female	Male	Total	Female	Male	Total	Female	Male	Total	Female	Male	Gender			
1072	590	482	274	180	94	220	112	108	243	126	117	335	172	163	1072	590	482	43	10	33	1029	580	449				Computer Information Systems	انظمة المعلومات الحاسوبية		
699	362	337	182	112	70	138	67	71	156	71	85	223	112	111	699	362	337	38	14	24	661	348	313				Information and Communication Technology	تكنولوجيا المعلومات و الاتصالات		
0	0	0	0	0	0	0	0	0	0	0	0	0	0	0	0	0	0	0	0	0	0	0	0	0	0	0	0	0	Computer science / Technology and Web	علم الحاسوب/ تقنيات الويب
86	70	16	0	0	0	0	0	0	28	24	4	58	46	12	86	70	16	16	12	4	70	58	12				Science	علوم		
485	413	72	0	0	0	16	14	2	109	97	12	360	302	58	485	413	72	61	50	11	424	363	61				Mathematics	رياضيات		
242	118	124	0	0	0	0	0	0	8	2	6	234	116	118	242	118	124	50	20	30	192	98	94				Not Specialized	غير متخصص		
2584	1553	1031	456	292	164	374	193	181	544	320	224	1210	748	462	2584	1553	1031	208	106	102	2376	1447	929				Total	المجموع		

جامعة القدس المفتوحة

AL-Quds Open University

توزيع الطلبة في كلية الزراعة حسب التخصص والمستوى الاكاديمي و الجنس

Distribution Of Students In Agriculture Faculty By Specialization , Academic Level , Gender

الفصل الدراسي الثاني من العام الجامعي 2017/2016

" 1162 "

عدد الطلبة حسب المستوى الدراسي												عدد الطلبة القدامى والجدد									Agriculture الزراعة				
المجموع Total			مستوى رابعة Level 4			مستوى ثالثة Level 3			مستوى ثانية Level 2			مستوى أولى Level 1			المجموع			جدد			قدامى			الجنس	
المجموع	إناث	ذكور	المجموع	إناث	ذكور	المجموع	إناث	ذكور	المجموع	إناث	ذكور	المجموع	إناث	ذكور	المجموع	إناث	ذكور	المجموع	إناث	ذكور	المجموع	إناث	ذكور		Gender
2	1	1	2	1	1	0	0	0	0	0	0	0	0	0	2	1	1	0	0	0	2	1	1	Agriculture الزراعة	
16	8	8	7	2	5	4	2	2	3	2	1	2	2	0	16	8	8	0	0	0	16	8	8	Rural Development التنمية الريفية	
184	63	121	38	16	22	42	16	26	45	14	31	59	17	42	184	63	121	10	4	6	174	59	115	Plant Production and Protection الإنتاج النباتي والوقاية	
0	0	0	0	0	0	0	0	0	0	0	0	0	0	0	0	0	0	0	0	0	0	0	0	0	Animal Production الإنتاج الحيواني
13	3	10	0	0	0	0	0	0	0	0	0	13	3	10	13	3	10	5	0	5	8	3	5	Not Specialized غير المتخصص	
215	75	140	47	19	28	46	18	28	48	16	32	74	22	52	215	75	140	15	4	11	200	71	129	Total المجموع	

جامعة القدس المفتوحة

AL-Quds Open University

توزيع الطلبة في كلية التنمية الاجتماعية والاسرية حسب التخصص والمستوى الاكاديمي و الجنس

Distribution Of Students In Social and Family Development Faculty By Specialization , Academic Level , Gender

الفصل الدراسي الثاني من العام الجامعي 2017/2016

" 1162 "

عدد الطلبة حسب المستوى الدراسي												عدد الطلبة القدامى والجدد									التنمية الاجتماعية والاسرية					
المجموع Total			مستوى رابعة Level 4			مستوى ثالثة Level 3			مستوى ثانية Level 2			مستوى أولى Level 1			المجموع			جدد			قدامى			Social and Family Development		
المجموع	إناث	ذكور	المجموع	إناث	ذكور	المجموع	إناث	ذكور	المجموع	إناث	ذكور	المجموع	إناث	ذكور	المجموع	إناث	ذكور	المجموع	إناث	ذكور	المجموع	إناث	ذكور	الجنس		
Total	Female	Male	Total	Female	Male	Total	Female	Male	Total	Female	Male	Total	Female	Male	Total	Female	Male	Total	Female	Male	Total	Female	Male	Gender		
228	161	67	43	33	10	56	44	12	48	28	20	81	56	25	228	161	67	19	14	5	209	147	62	Social Development	التنمية الاجتماعية	
1498	1241	257	176	146	30	285	232	53	416	348	68	621	515	106	1498	1241	257	62	48	14	1436	1193	243	Special Education	التربية الخاصة	
3164	2191	973	806	595	211	680	477	203	707	466	241	971	653	318	3164	2191	973	150	73	77	3014	2118	896	Social Work	الخدمة الاجتماعية	
350	239	111	111	90	21	82	54	28	83	50	33	74	45	29	350	239	111	11	6	5	339	233	106	Local Community Development	تنمية المجتمع المحلي	
43	43	0	1	1	0	5	5	0	6	6	0	31	31	0	43	43	0	9	9	0	34	34	0	Child Care	رعاية الطفل	
1	0	1	0	0	0	0	0	0	0	0	0	1	0	1	1	0	1	0	0	0	1	0	1	Not Specialized	غير المتخصص	
5284	3875	1409	1137	865	272	1108	812	296	1260	898	362	1779	1300	479	5284	3875	1409	251	150	101	5033	3725	1308	Total	المجموع	

جامعة القدس المفتوحة

AL-Quds Open University

توزيع الطلبة في كلية الاعلام حسب التخصص والمستوى الاكاديمي و الجنس

Distribution Of Students In Media Faculty By Specialization , Academic Level , Gender

الفصل الدراسي الثاني من العام الجامعي 2016/2017

" 1162 "

عدد الطلبة حسب المستوى الدراسي															عدد الطلبة القدامى والجدد									الاعلام
المجموع Total			مستوى رابعة Level 4			مستوى ثالثة Level 3			مستوى ثانية Level 2			مستوى أولى Level 1			المجموع			جدد			قدامى			Media
المجموع	إناث	ذكور	المجموع	إناث	ذكور	المجموع	إناث	ذكور	المجموع	إناث	ذكور	المجموع	إناث	ذكور	المجموع	إناث	ذكور	المجموع	إناث	ذكور	المجموع	إناث	ذكور	الجنس
Total	Female	Male	Total	Female	Male	Total	Female	Male	Total	Female	Male	Total	Female	Male	Total	Female	Male	Total	Female	Male	Total	Female	Male	Gender
145	65	80	0	0	0	21	12	9	38	18	20	86	35	51	145	65	80	14	5	9	131	60	71	الإعلام الجديد New Media
0	0	0	0	0	0	0	0	0	0	0	0	0	0	0	0	0	0	0	0	0	0	0	0	Not Specialized غير المتخصص
145	65	80	0	0	0	21	12	9	38	18	20	86	35	51	145	65	80	14	5	9	131	60	71	Total المجموع

جامعة القدس المفتوحة

AL-Quds Open University

توزيع الطلبة في كلية العلوم الادارية والاقتصادية حسب التخصص و المستوى الاكاديمي و الجنس

Distribution of Students In Administrative & Economic Sciences Faculty By Specialization , Academic Level , Gender

الفصل الدراسي الثاني من العام الجامعي 2016/2017

" 1162 "

عدد الطلبة حسب المستوى الدراسي															عدد الطلبة القدامى والجدد									العلوم الادارية والاقتصادية		
المجموع Total			مستوى رابعة Level 4			مستوى ثالثة Level 3			مستوى ثانية Level 2			مستوى أولى Level 1			المجموع			جديد			قدامى			Administrative & Economic Sciences		
المجموع	إناث	ذكور	المجموع	إناث	ذكور	المجموع	إناث	ذكور	المجموع	إناث	ذكور	المجموع	إناث	ذكور	المجموع	إناث	ذكور	المجموع	إناث	ذكور	المجموع	إناث	ذكور	الجنس		
Total	Female	Male	Total	Female	Male	Total	Female	Male	Total	Female	Male	Total	Female	Male	Total	Female	Male	Total	Female	Male	Total	Female	Male	Gender		
6428	3670	2758	1261	819	442	1297	754	543	1516	864	652	2354	1233	1121	6428	3670	2758	505	239	266	5923	3431	2492	Business Administration	إدارة الأعمال	
259	203	56	87	72	15	67	53	14	48	40	8	57	38	19	259	203	56	9	3	6	250	200	50	Economics	الاقتصاد	
6570	2885	3685	958	452	506	1218	538	680	1660	754	906	2734	1141	1593	6570	2885	3685	400	122	278	6170	2763	3407	Accounting	المحاسبة	
1837	1138	699	425	277	148	418	263	155	383	234	149	611	364	247	1837	1138	699	100	48	52	1737	1090	647	Banking and Financial Sciences	العلوم المالية والمصرفية	
712	188	524	158	47	111	140	47	93	171	43	128	243	51	192	712	188	524	39	7	32	673	181	492	Marketing	التسويق	
7352	5578	1774	1176	843	333	1936	1451	485	2139	1634	505	2101	1650	451	7352	5578	1774	155	109	46	7197	5469	1728	Health Management	الإدارة الصحية	
8	0	8	0	0	0	0	0	0	2	0	2	6	0	6	8	0	8	0	0	0	8	0	8	Not Specialized	غير المتخصص	
23166	13662	9504	4065	2510	1555	5076	3106	1970	5919	3569	2350	8106	4477	3629	23166	13662	9504	1208	528	680	21958	13134	8824	Total	المجموع	

جامعة القدس المفتوحة

AL-Quds Open University

توزيع الطلبة في كلية الآداب حسب المستوى الأكاديمي و الجنس

Distribution Of Students In Arts Faculty By Specialization , Academic Level , Gender

الفصل الدراسي الثاني من العام الجامعي 2017/2016

" 1162 "

عدد الطلبة حسب المستوى الدراسي												عدد الطلبة القدامى والجدد									Agriculture الزراعة					
المجموع Total			مستوى رابعة Level 4			مستوى ثالثة Level 3			مستوى ثانية Level 2			مستوى أولى Level 1			المجموع			جدد			قدامى					
المجموع	إناث	ذكور	المجموع	إناث	ذكور	المجموع	إناث	ذكور	المجموع	إناث	ذكور	المجموع	إناث	ذكور	المجموع	إناث	ذكور	المجموع	إناث	ذكور	المجموع	إناث	ذكور	الجنس		
Total	Female	Male	Total	Female	Male	Total	Female	Male	Total	Female	Male	Total	Female	Male	Total	Female	Male	Total	Female	Male	Total	Female	Male	Gender		
539	430	109	0	0	0	10	8	2	103	85	18	426	337	89	539	430	109	78	56	22	461	374	87	اللغة العربية وآدابها	Arabic Language & Literature	
879	737	142	10	5	5	51	35	16	331	285	46	487	412	75	879	737	142	5	2	3	874	735	139	اللغة الانجليزية وآدابها	English Language & Literature	
0	0	0	0	0	0	0	0	0	0	0	0	0	0	0	0	0	0	0	0	0	0	0	0	0	التاريخ	History
888	726	162	0	0	0	4	3	1	24	20	4	860	703	157	888	726	162	235	184	51	653	542	111	غير متخصص	Not Specialized	
2306	1893	413	10	5	5	65	46	19	458	390	68	1773	1452	321	2306	1893	413	318	242	76	1988	1651	337	Total	المجموع	

Distribution Of Students In Education Faculty By Specialization , Academic Level , Gender

الفصل الدراسي الثاني من العام الجامعي 2017/2016

" 1162 "

عدد الطلبة حسب المستوى الدراسي															عدد الطلبة القدامى والجدد									التربية Education		
المجموع Total			مستوى رابعة Level 4			مستوى ثالثة Level 3			مستوى ثانية Level 2			مستوى أولى Level 1			المجموع			جدد			قدامى			الجنس Gender		
المجموع	إناث	ذكور	المجموع	إناث	ذكور	المجموع	إناث	ذكور	المجموع	إناث	ذكور	المجموع	إناث	ذكور	المجموع	إناث	ذكور	المجموع	إناث	ذكور	المجموع	إناث	ذكور			
Total	Female	Male	Total	Female	Male	Total	Female	Male	Total	Female	Male	Total	Female	Male	Total	Female	Male	Total	Female	Male	Total	Female	Male	Gender		
5995	5008	987	1600	1316	284	1332	1109	223	1383	1142	241	1680	1441	239	5995	5008	987	258	211	47	5737	4797	940	Elementary Education	المرحلة الأساسية الأولى	
1645	1103	542	409	282	127	395	268	127	397	280	117	444	273	171	1645	1103	542	109	58	51	1536	1045	491	Teaching Islamic Education	تعليم التربية الإسلامية	
1639	1262	377	767	566	201	408	333	75	359	277	82	105	86	19	1638	1261	377	1	1	0	1637	1260	377	Arabic Language and its Teaching Methods	اللغة العربية وأساليب تدريسها	
2004	1729	275	650	585	65	602	527	75	603	505	98	149	112	37	2005	1730	275	0	0	0	2005	1730	275	English Language and its Teaching Methods	اللغة الإنجليزية وأساليب تدريسها	
1783	1332	451	591	464	127	465	350	115	371	275	96	356	243	113	1783	1332	451	42	23	19	1741	1309	432	Teaching Social Studies	تعليم الاجتماعيات	
1172	972	200	415	352	63	366	301	65	295	239	56	96	80	16	1172	972	200	0	0	0	1172	972	200	Mathematics and its Teaching Methods	الرياضيات وأساليب تدريسها	
249	231	18	108	100	8	71	63	8	48	47	1	22	21	1	249	231	18	0	0	0	249	231	18	Teaching Science	تعليم العلوم	
47	36	11	0	0	0	0	0	0	5	5	0	42	31	11	47	36	11	0	0	0	47	36	11	Not Specialized	غير المتخصص	
14534	11673	2861	4540	3665	875	3639	2951	688	3461	2770	691	2894	2287	607	14534	11673	2861	410	293	117	14124	11380	2744	Total	المجموع	

جامعة القدس المفتوحة

AL-Quds Open University

توزيع الطلبة حسب الكلية والفرع / المركز الدراسي و الجنس

Distribution Of Students By Faculty , Branches \ Study Centers , Gender

الفصل الدراسي الثاني من العام الجامعي 2016/2017

" 1162 "

الكلية Faculty																											الفروع / المراكز الدراسية					
المجموع			السنة التحضيرية			دبلوم التأهيل التربوي			الاداب			التربية			العلوم الادارية والاقتصادية			الاعلام			التنمية الاجتماعية والاسرية			الزراعة			التكنولوجيا والعلوم التطبيقية			Branches \ Study Centers		
Total			Preparing Year			Educational Qualification Diploma			Arts			Education			Administrative & Economic Sciences			Media			Social and Family Development			Agriculture			Technology and Applied Sciences					
المجموع	إناث	ذكور	المجموع	إناث	ذكور	المجموع	إناث	ذكور	المجموع	إناث	ذكور	المجموع	إناث	ذكور	المجموع	إناث	ذكور	المجموع	إناث	ذكور	المجموع	إناث	ذكور	المجموع	إناث	ذكور	المجموع	إناث	ذكور	الجنس		
Total	Female	Male	Total	Female	Male	Total	Female	Male	Total	Female	Male	Total	Female	Male	Total	Female	Male	Total	Female	Male	Total	Female	Male	Total	Female	Male	Total	Female	Male	Gender		
578	451	127	20	18	2	9	8	1	43	32	11	292	248	44	62	41	21	0	0	0	136	95	41	0	0	0	16	9	7	Al-Quds Branch	القدس	
306	221	85	22	15	7	5	4	1	16	15	1	97	91	6	121	66	55	0	0	0	41	28	13	0	0	0	4	2	2	Ezareyah Services Study Center	مركز خدمات العيزرية الدراسي	
6200	4242	1958	304	183	121	27	27	0	254	219	35	1276	1104	172	3254	2033	1221	87	43	44	736	490	246	0	0	0	262	143	119	Ramallah & Al-Bireh Branch	القدس ورام الله والبيرة	
921	666	255	59	34	25	2	2	0	41	29	12	231	201	30	474	308	166	0	0	0	89	75	14	0	0	0	25	17	8	Jericho Branch	القدس أريحا	
7014	4641	2373	402	240	162	46	46	0	252	197	55	1511	1261	250	3784	2161	1623	0	0	0	596	466	130	1	1	0	422	269	153	Nablus Branch	القدس نابلس	
1374	994	380	39	23	16	9	9	0	50	44	6	387	314	73	629	408	221	0	0	0	176	143	33	22	8	14	62	45	17	Tubas Branch	القدس طوباس	
1928	1445	483	84	48	36	14	13	1	114	100	14	613	523	90	838	564	274	0	0	0	118	90	28	0	0	0	147	107	40	Qalqilya Branch	القدس قلقيلية	
1103	759	344	49	22	27	8	8	0	51	44	7	173	138	35	656	421	235	0	0	0	103	75	28	0	0	0	63	51	12	Salfeet Branch	القدس سلفيت	
688	516	172	34	22	12	11	11	0	61	57	4	212	184	28	261	152	109	0	0	0	72	61	11	0	0	0	37	29	8	Beya Services Study Center	مركز خدمات بديا الدراسي	
3312	2135	1177	135	77	58	28	25	3	217	179	38	941	760	181	1603	818	785	0	0	0	228	185	43	0	0	0	160	91	69	Tulkarm Branch	القدس طولكرم	
6722	4956	1766	292	179	113	37	35	2	279	248	31	2092	1646	446	2956	1995	961	0	0	0	673	579	94	71	27	44	322	247	75	Jenin Branch	القدس جنين	
3375	2587	788	136	98	38	25	24	1	111	88	23	846	716	130	1505	1061	444	0	0	0	573	475	98	0	0	0	179	125	54	Bethlehem Branch	القدس بيت لحم	
4342	3051	1291	187	115	72	46	37	9	149	125	24	1174	976	198	2038	1280	758	0	0	0	406	331	75	121	39	82	221	148	73	Hebron Branch	القدس الخليل	
1477	1182	295	44	34	10	30	29	1	38	33	5	491	422	69	677	506	171	0	0	0	142	116	26	0	0	0	55	42	13	Dora Branch	القدس دورا	
1223	970	253	57	43	14	10	9	1	64	57	7	498	417	81	434	319	115	0	0	0	92	69	23	0	0	0	68	56	12	Yatta Branch	القدس يطا	
3066	1388	1678	369	130	239	64	41	23	129	91	38	796	539	257	1197	397	800	33	11	22	231	125	106	0	0	0	247	54	193	Gaza Branch	القدس غزة	
1504	900	604	130	53	77	29	21	8	71	55	16	487	381	106	575	279	296	0	0	0	174	98	76	0	0	0	38	13	25	Al-Wosta Branch	القدس الوسطى	
1315	612	703	192	71	121	21	13	8	60	40	20	412	271	141	490	155	335	2	2	0	87	40	47	0	0	0	51	20	31	Khanyounis Branch	القدس خان يونس	
2174	1278	896	229	96	133	25	15	10	138	108	30	775	582	193	726	332	394	0	0	0	202	111	91	0	0	0	79	34	45	Rafah Branch	القدس رفح	
3240	1869	1371	360	164	196	38	25	13	168	132	36	1230	899	331	886	366	520	23	9	14	409	223	186	0	0	0	126	51	75	North Gaza Branch	القدس شمال غزة	
51862	34863	16999	3144	1665	1479	484	402	82	2306	1893	413	14534	11673	2861	23166	13662	9504	145	65	80	5284	3875	1409	215	75	140	2584	1553	1031	Total	المجموع	



جامعة القدس المفتوحة

AL-Quds Open University

توزيع الطلبة القدامى حسب الكلية والفرع / المركز الدراسي و الجنس

Distribution Of Old Students By Faculty , Branches \ Study Centers , Gender

الفصل الدراسي الثاني من العام الجامعي 2017/2016

" 1162 "

Faculty الكلية																														الفروع / المراكز الدراسية								
المجموع			السنة التحضيرية			دبلوم التأهيل التربوي			الاداب			التربية			العلوم الادارية والاقتصادية			الاعلام			التنمية الاجتماعية والاسرية			الزراعة			التكنولوجيا والعلوم التطبيقية			Branches \ Study Centers								
Total			Preparing Year			Educational Qualification Diploma			Arts			Education			Administrative & Economic Sciences			Media			Social and Family Development			Agriculture			Technology and Applied Sciences											
المجموع	إناث	ذكور	المجموع	إناث	ذكور	المجموع	إناث	ذكور	المجموع	إناث	ذكور	المجموع	إناث	ذكور	المجموع	إناث	ذكور	المجموع	إناث	ذكور	المجموع	إناث	ذكور	المجموع	إناث	ذكور	المجموع	إناث	ذكور	المجموع	إناث	ذكور	الجنس					
Total	Female	Male	Total	Female	Male	Total	Female	Male	Total	Female	Male	Total	Female	Male	Total	Female	Male	Total	Female	Male	Total	Female	Male	Total	Female	Male	Total	Female	Male	Total	Female	Male	Total	Female	Male	Gender		
488	380	108	16	14	2	3	2	1	27	20	7	260	222	38	55	36	19	0	0	0	117	81	36	0	0	0	10	5	5	5	5	5	5	5	5	Al-Quds Branch القدس		
287	212	75	22	15	7	5	4	1	13	12	1	91	86	5	111	65	46	0	0	0	41	28	13	0	0	0	4	2	2	2	2	2	2	2	2	Ezareyah Services Study Center مركز خدمات العيزيرية الدراسي		
5698	3961	1737	243	152	91	20	20	0	220	190	30	1243	1078	165	2981	1889	1092	76	39	37	685	466	219	0	0	0	230	127	103	103	127	103	Ramallah & Al-Bireh Branch فرع رام الله والبيرة					
866	640	226	51	29	22	0	0	0	36	28	8	227	197	30	445	297	148	0	0	0	85	73	12	0	0	0	22	16	6	6	6	6	Jericho Branch فرع أريحا					
6653	4460	2193	350	215	135	36	36	0	229	181	48	1464	1225	239	3606	2094	1512	0	0	0	575	453	122	1	1	0	392	255	137	137	255	137	Nablus Branch فرع نابلس					
1310	964	346	32	19	13	4	4	0	45	40	5	380	311	69	596	397	199	0	0	0	175	143	32	20	7	13	58	43	15	15	43	15	Tubas Branch فرع طوباس					
1847	1410	437	67	42	25	11	10	1	106	94	12	608	519	89	801	553	248	0	0	0	114	89	25	0	0	0	140	103	37	37	103	37	Qalqilya Branch فرع قلقيلية					
1058	742	316	36	18	18	8	8	0	47	42	5	169	138	31	634	412	222	0	0	0	102	74	28	0	0	0	62	50	12	12	50	12	Salfeet Branch فرع سلفيت					
649	493	156	29	20	9	8	8	0	58	55	3	206	181	25	248	144	104	0	0	0	70	59	11	0	0	0	30	26	4	4	26	4	Bedyia Services Study Center مركز خدمات بديا الدراسي					
3149	2047	1102	117	68	49	20	17	3	193	161	32	923	748	175	1533	791	742	0	0	0	215	176	39	0	0	0	148	86	62	62	86	62	Tulkarm Branch فرع طولكرم					
6430	4796	1634	226	141	85	19	19	0	250	226	24	2046	1623	423	2869	1962	907	0	0	0	648	559	89	65	26	39	307	240	67	67	240	67	Jenin Branch فرع جنين					
3220	2503	717	119	87	32	20	20	0	96	79	17	837	709	128	1430	1027	403	0	0	0	545	459	86	0	0	0	173	122	51	51	122	51	Bethlehem Branch فرع بيت لحم					
4016	2848	1168	145	93	52	33	26	7	123	103	20	1112	926	186	1909	1219	690	0	0	0	379	311	68	114	37	77	201	133	68	68	133	68	Hebron Branch فرع الخليل					
1387	1115	272	34	29	5	21	20	1	28	25	3	471	407	64	646	483	163	0	0	0	137	112	25	0	0	0	50	39	11	11	39	11	Dora Branch فرع دورا					
1157	928	229	46	35	11	6	6	0	54	48	6	480	404	76	422	315	107	0	0	0	87	68	19	0	0	0	62	52	10	10	52	10	Yatta Branch فرع يطا					
2845	1289	1556	323	122	201	41	27	14	107	75	32	777	526	251	1128	370	758	31	10	21	216	116	100	0	0	0	222	43	179	179	43	179	Gaza Branch فرع غزة					
1412	848	564	119	47	72	18	14	4	58	46	12	474	373	101	541	262	279	0	0	0	168	95	73	0	0	0	34	11	23	23	11	23	Al-Wosta Branch فرع الوسطى					
1229	574	655	166	66	100	15	9	6	49	30	19	398	264	134	468	147	321	2	2	0	84	39	45	0	0	0	47	17	30	30	17	30	Khanyounis Branch فرع خان يونس					
2007	1189	818	190	85	105	11	7	4	107	82	25	750	560	190	687	319	368	0	0	0	196	107	89	0	0	0	66	29	37	37	29	37	Rafah Branch فرع رفح					
3067	1795	1272	310	154	156	25	18	7	142	114	28	1208	883	325	848	352	496	22	9	13	394	217	177	0	0	0	118	48	70	70	48	70	North Gaza Branch فرع شمال غزة					
48775	33194	15581	2641	1451	1190	324	275	49	1988	1651	337	14124	11380	2744	21958	13134	8824	131	60	71	5033	3725	1308	200	71	129	2376	1447	929	929	1447	929	المجموع Total					

جامعة القدس المفتوحة

AL-Quds Open University

توزيع الطلبة الجدد حسب الكلية والفرع / المركز الدراسي و الجنس

Distribution Of New Students By Faculty , Branches \ Study Centers , Gender

الفصل الدراسي الثاني من العام الجامعي 2017/2016

" 1162 "

Faculty الكلية																											الفروع / المراكز الدراسية					
المجموع			السنة التحضيرية			دبلوم التاهيل التربوي			الاداب			التربية			العلوم الادارية والاقتصادية			الاعلام			التنمية الاجتماعية والاسرية			الزراعة			التكنولوجيا والعلوم التطبيقية			Branches \ Study Centers		
Total			Preparing Year			Educational Qualification Diploma			Arts			Education			Administrative & Economic Sciences			Media			Social and Family Development			Agriculture			Technology and Applied Sciences			Gender		
المجموع	إناث	ذكور	المجموع	إناث	ذكور	المجموع	إناث	ذكور	المجموع	إناث	ذكور	المجموع	إناث	ذكور	المجموع	إناث	ذكور	المجموع	إناث	ذكور	المجموع	إناث	ذكور	المجموع	إناث	ذكور	المجموع	إناث	ذكور	الجنس		
Total	Female	Male	Total	Female	Male	Total	Female	Male	Total	Female	Male	Total	Female	Male	Total	Female	Male	Total	Female	Male	Total	Female	Male	Total	Female	Male	Total	Female	Male	Gender		
90	71	19	4	4	0	6	6	0	16	12	4	32	26	6	7	5	2	0	0	0	19	14	5	0	0	0	6	4	2	Al-Quds Branch	القدس	
19	9	10	0	0	0	0	0	0	3	3	0	6	5	1	10	1	9	0	0	0	0	0	0	0	0	0	0	0	0	Ezareyah Services Study Center	مركز خدمات العيزرية الدراسي	
502	281	221	61	31	30	7	7	0	34	29	5	33	26	7	273	144	129	11	4	7	51	24	27	0	0	0	32	16	16	Ramallah & Al-Bireh Branch	فرع رام الله والبيرة	
55	26	29	8	5	3	2	2	0	5	1	4	4	4	0	29	11	18	0	0	0	4	2	2	0	0	0	3	1	2	Jericho Branch	فرع أريحا	
361	181	180	52	25	27	10	10	0	23	16	7	47	36	11	178	67	111	0	0	0	21	13	8	0	0	0	30	14	16	Nablus Branch	فرع نابلس	
64	30	34	7	4	3	5	5	0	5	4	1	7	3	4	33	11	22	0	0	0	1	0	1	2	1	1	4	2	2	Tubas Branch	فرع طوباس	
81	35	46	17	6	11	3	3	0	8	6	2	5	4	1	37	11	26	0	0	0	4	1	3	0	0	0	7	4	3	Qalqilya Branch	فرع قلقيلية	
45	17	28	13	4	9	0	0	0	4	2	2	4	0	4	22	9	13	0	0	0	1	1	0	0	0	0	1	1	0	Salfeet Branch	فرع سلفيت	
39	23	16	5	2	3	3	3	0	3	2	1	6	3	3	13	8	5	0	0	0	2	2	0	0	0	0	7	3	4	Bedy Services Study Center	مركز خدمات بديا الدراسي	
163	88	75	18	9	9	8	8	0	24	18	6	18	12	6	70	27	43	0	0	0	13	9	4	0	0	0	12	5	7	Tulkarm Branch	فرع طولكرم	
292	160	132	66	38	28	18	16	2	29	22	7	46	23	23	87	33	54	0	0	0	25	20	5	6	1	5	15	7	8	Jenin Branch	فرع جنين	
155	84	71	17	11	6	5	4	1	15	9	6	9	7	2	75	34	41	0	0	0	28	16	12	0	0	0	6	3	3	Bethlehem Branch	فرع بيت لحم	
326	203	123	42	22	20	13	11	2	26	22	4	62	50	12	129	61	68	0	0	0	27	20	7	7	2	5	20	15	5	Hebron Branch	فرع الخليل	
90	67	23	10	5	5	9	9	0	10	8	2	20	15	5	31	23	8	0	0	0	5	4	1	0	0	0	5	3	2	Dora Branch	فرع دورا	
66	42	24	11	8	3	4	3	1	10	9	1	18	13	5	12	4	8	0	0	0	5	1	4	0	0	0	6	4	2	Yatta Branch	فرع يطا	
221	99	122	46	8	38	23	14	9	22	16	6	19	13	6	69	27	42	2	1	1	15	9	6	0	0	0	25	11	14	Gaza Branch	فرع غزة	
92	52	40	11	6	5	11	7	4	13	9	4	13	8	5	34	17	17	0	0	0	6	3	3	0	0	0	4	2	2	Al-Wosta Branch	فرع الوسطى	
86	38	48	26	5	21	6	4	2	11	10	1	14	7	7	22	8	14	0	0	0	3	1	2	0	0	0	4	3	1	Khanyounis Branch	فرع خان يونس	
167	89	78	39	11	28	14	8	6	31	26	5	25	22	3	39	13	26	0	0	0	6	4	2	0	0	0	13	5	8	Rafah Branch	فرع رفح	
173	74	99	50	10	40	13	7	6	26	18	8	22	16	6	38	14	24	1	0	1	15	6	9	0	0	0	8	3	5	North Gaza Branch	فرع شمال غزة	
3087	1669	1418	503	214	289	160	127	33	318	242	76	410	293	117	1208	528	680	14	5	9	251	150	101	15	4	11	208	106	102	Total	المجموع	

Specialization التخصص																					الفروع / المراكز الدراسية		
المجموع			غير متخصص			رياضيات			علوم			علم الحاسوب/ تقنيات الويب			تكنولوجيا المعلومات و الاتصالات			انظمة المعلومات الحاسوبية			Branches \ Study Centers		
Total			Not Specialized			Mathematics			Science			Computer science / Technology and Web			Information and Communication Technology			Computer Information Systems					
المجموع	إناث	ذكور	المجموع	إناث	ذكور	المجموع	إناث	ذكور	المجموع	إناث	ذكور	المجموع	إناث	ذكور	المجموع	إناث	ذكور	المجموع	إناث	ذكور	الجنس		
Total	Female	Male	Total	Female	Male	Total	Female	Male	Total	Female	Male	Total	Female	Male	Total	Female	Male	Total	Female	Male	Gender		
16	9	7	3	1	2	9	8	1	0	0	0	0	0	0	0	0	0	4	0	4	AL-Quds Branch		
4	2	2	0	0	0	0	0	0	0	0	0	0	0	0	0	0	0	4	2	2	Ezareyah Services Study Center		
262	143	119	30	17	13	32	26	6	6	5	1	0	0	0	66	31	35	128	64	64	Ramallah & Al-Bireh Branch		
25	17	8	5	1	4	5	5	0	0	0	0	0	0	0	1	1	0	14	10	4	Jericho Branch		
422	269	153	33	10	23	87	82	5	14	12	2	0	0	0	138	79	59	150	86	64	Nablus Branch		
62	45	17	9	5	4	10	8	2	0	0	0	0	0	0	0	0	0	43	32	11	Tubas Branch		
147	107	40	11	6	5	26	22	4	6	5	1	0	0	0	43	32	11	61	42	19	Qalqilya Branch		
63	51	12	7	4	3	12	10	2	0	0	0	0	0	0	0	0	0	44	37	7	Salfeet Branch		
37	29	8	9	7	2	6	5	1	0	0	0	0	0	0	0	0	0	22	17	5	Bedy Services Study Center		
160	91	69	11	5	6	46	35	11	5	3	2	0	0	0	34	13	21	64	35	29	Tulkarm Branch		
322	247	75	31	21	10	42	32	10	26	22	4	0	0	0	101	81	20	122	91	31	Jenin Branch		
179	125	54	19	8	11	44	41	3	0	0	0	0	0	0	67	45	22	49	31	18	Bethlehem Branch		
221	148	73	20	6	14	36	34	2	29	23	6	0	0	0	79	49	30	57	36	21	Hebron Branch		
55	42	13	14	9	5	14	14	0	0	0	0	0	0	0	0	0	0	27	19	8	Dora Branch		
68	56	12	10	8	2	14	13	1	0	0	0	0	0	0	0	0	0	44	35	9	Yatta Branch		
247	54	193	8	4	4	22	16	6	0	0	0	0	0	0	126	18	108	91	16	75	Gaza Branch		
38	13	25	2	1	1	10	9	1	0	0	0	0	0	0	0	0	0	26	3	23	Al-Wosta Branch		
51	20	31	5	2	3	11	8	3	0	0	0	0	0	0	2	1	1	33	9	24	Khanyounis Branch		
79	34	45	5	1	4	26	16	10	0	0	0	0	0	0	0	0	0	48	17	31	Rafah Branch		
126	51	75	10	2	8	33	29	4	0	0	0	0	0	0	42	12	30	41	8	33	North Gaza Branch		
2584	1553	1031	242	118	124	485	413	72	86	70	16	0	0	0	699	362	337	1072	590	482	Total		

التخصص مطروح في الفروع التالية ( رام الله ، نابلس ، قلقيلية ، طولكرم ، جنين ، بيت لحم ، الخليل ، غزة ، شمال غزة ) .

Distribution Of Old Students In Technology and Applied Sciences Faculty By Specialization , Branches \ Study Centers , Gender

الفصل الدراسي الثاني من العام الجامعي 2017/2016

" 1162 "

Specialization التخصص																					الفروع / المراكز الدراسية Branches \ Study Centers	
المجموع			غير متخصص			رياضيات			علوم			علم الحاسوب/ تقنيات الويب			تكنولوجيا المعلومات و الاتصالات			انظمة المعلومات الحاسوبية				
Total			Not Specialized			Mathematics			Science			Computer science / Technology and Web			Information and Communication Technology			Computer Information Systems			الجنس Gender	
المجموع	إناث	ذكور	المجموع	إناث	ذكور	المجموع	إناث	ذكور	المجموع	إناث	ذكور	المجموع	إناث	ذكور	المجموع	إناث	ذكور	المجموع	إناث	ذكور		
Total	Female	Male	Total	Female	Male	Total	Female	Male	Total	Female	Male	Total	Female	Male	Total	Female	Male	Total	Female	Male		
3	0	3	0	0	0	0	0	0	0	0	0	0	0	0	0	0	0	3	0	3	AI-Quds Branch	فرع القدس
4	2	2	0	0	0	0	0	0	0	0	0	0	0	0	0	0	0	4	2	2	Ezareyah Services Study Center	مركز خدمات العيزرية الدراسي
230	127	103	23	12	11	24	22	2	3	3	0	0	0	0	60	28	32	120	62	58	Ramallah & Al-Bireh Branch	فرع رام الله والبيرة
22	16	6	3	0	3	5	5	0	0	0	0	0	0	0	1	1	0	13	10	3	Jericho Branch	فرع أريحا
392	255	137	24	9	15	78	73	5	12	10	2	0	0	0	132	77	55	146	86	60	Nablus Branch	فرع نابلس
58	43	15	9	5	4	8	7	1	0	0	0	0	0	0	0	0	0	41	31	10	Tubas Branch	فرع طوباس
140	103	37	11	6	5	24	20	4	6	5	1	0	0	0	39	30	9	60	42	18	Qalqilya Branch	فرع قلقيلية
62	50	12	6	3	3	12	10	2	0	0	0	0	0	0	0	0	0	44	37	7	Salfeet Branch	فرع سلفيت
30	26	4	6	6	0	5	4	1	0	0	0	0	0	0	0	0	0	19	16	3	Bedyia Services Study Center	مركز خدمات بديا الدراسي
148	86	62	9	5	4	40	31	9	5	3	2	0	0	0	32	12	20	62	35	27	Tulkarm Branch	فرع طولكرم
307	240	67	26	19	7	39	30	9	22	20	2	0	0	0	99	80	19	121	91	30	Jenin Branch	فرع جنين
173	122	51	18	8	10	41	38	3	0	0	0	0	0	0	65	45	20	49	31	18	Bethlehem Branch	فرع بيت لحم
201	133	68	18	6	12	29	27	2	22	17	5	0	0	0	76	47	29	56	36	20	Hebron Branch	فرع الخليل
50	39	11	12	8	4	14	14	0	0	0	0	0	0	0	0	0	0	24	17	7	Dora Branch	فرع دورا
62	52	10	6	5	1	13	12	1	0	0	0	0	0	0	0	0	0	43	35	8	Yatta Branch	فرع يطا
222	43	179	6	2	4	15	10	5	0	0	0	0	0	0	114	16	98	87	15	72	Gaza Branch	فرع غزة
34	11	23	1	0	1	9	8	1	0	0	0	0	0	0	0	0	0	24	3	21	Al-Wosta Branch	فرع الوسطى
47	17	30	4	1	3	11	8	3	0	0	0	0	0	0	2	1	1	30	7	23	Khanyounis Branch	فرع خان يونس
66	29	37	1	0	1	21	13	8	0	0	0	0	0	0	0	0	0	44	16	28	Rafah Branch	فرع رفح
118	48	70	7	2	5	31	27	4	0	0	0	0	0	0	41	11	30	39	8	31	North Gaza Branch	فرع شمال غزة
2369	1442	927	190	97	93	419	359	60	70	58	12	0	0	0	661	348	313	1029	580	449	Total	المجموع

التخصص مطروح في الفروع التالية ( رام الله ، نابلس ، قلقيلية ، طولكرم ، جنين ، بيت لحم ، الخليل ، غزة ، شمال غزة ) .

Specialization التخصص																					الفروع / المراكز الدراسية	
المجموع			غير متخصص			رياضيات			علوم			علم الحاسوب/ تقنيات الويب			تكنولوجيا المعلومات و الاتصالات			انظمة المعلومات الحاسوبية			Branches \ Study Centers	
Total			Not Specialized			Mathematics			Science			Computer science / Technology and Web			Information and Communication Technology			Computer Information Systems				
المجموع	إناث	ذكور	المجموع	إناث	ذكور	المجموع	إناث	ذكور	المجموع	إناث	ذكور	المجموع	إناث	ذكور	المجموع	إناث	ذكور	المجموع	إناث	ذكور	الجنس	
Total	Female	Male	Total	Female	Male	Total	Female	Male	Total	Female	Male	Total	Female	Male	Total	Female	Male	Total	Female	Male	Gender	
6	4	2	1	0	1	4	4	0	0	0	0	0	0	0	0	0	0	1	0	1	AL-Quds Branch	
0	0	0	0	0	0	0	0	0	0	0	0	0	0	0	0	0	0	0	0	0	Ezareyah Services Study Center	
32	16	16	7	5	2	8	4	4	3	2	1	0	0	0	6	3	3	8	2	6	Ramallah & Al-Bireh Branch	
3	1	2	2	1	1	0	0	0	0	0	0	0	0	0	0	0	0	1	0	1	Jericho Branch	
30	14	16	9	1	8	9	9	0	2	2	0	0	0	0	6	2	4	4	0	4	Nablus Branch	
4	2	2	0	0	0	2	1	1	0	0	0	0	0	0	0	0	0	2	1	1	Tubas Branch	
7	4	3	0	0	0	2	2	0	0	0	0	0	0	0	4	2	2	1	0	1	Qalqilya Branch	
1	1	0	1	1	0	0	0	0	0	0	0	0	0	0	0	0	0	0	0	0	Salfeet Branch	
7	3	4	3	1	2	1	1	0	0	0	0	0	0	0	0	0	0	3	1	2	Bedy Services Study Center	
12	5	7	2	0	2	6	4	2	0	0	0	0	0	0	2	1	1	2	0	2	Tulkarm Branch	
15	7	8	5	2	3	3	2	1	4	2	2	0	0	0	2	1	1	1	0	1	Jenin Branch	
6	3	3	1	0	1	3	3	0	0	0	0	0	0	0	2	0	2	0	0	0	Bethlehem Branch	
20	15	5	2	0	2	7	7	0	7	6	1	0	0	0	3	2	1	1	0	1	Hebron Branch	
5	3	2	2	1	1	0	0	0	0	0	0	0	0	0	0	0	0	3	2	1	Dora Branch	
6	4	2	4	3	1	1	1	0	0	0	0	0	0	0	0	0	0	1	0	1	Yatta Branch	
25	11	14	2	2	0	7	6	1	0	0	0	0	0	0	12	2	10	4	1	3	Gaza Branch	
4	2	2	1	1	0	1	1	0	0	0	0	0	0	0	0	0	0	2	0	2	Al-Wosta Branch	
4	3	1	1	1	0	0	0	0	0	0	0	0	0	0	0	0	0	3	2	1	Khanyounis Branch	
13	5	8	4	1	3	5	3	2	0	0	0	0	0	0	0	0	0	4	1	3	Rafah Branch	
8	3	5	3	0	3	2	2	0	0	0	0	0	0	0	1	1	0	2	0	2	North Gaza Branch	
208	106	102	50	20	30	61	50	11	16	12	4	0	0	0	38	14	24	43	10	33	Total	

التخصص مطروح في الفروع التالية ( رام الله ، نابلس ، قلقيلية ، طولكرم ، جنين ، بيت لحم ، الخليل ، غزة ، شمال غزة ) .

عدد الطلبة حسب المستوى الدراسي															الفروع / المراكز الدراسية	
المجموع Total			مستوى رابعة Level 4			مستوى ثالثة Level 3			مستوى ثانية Level 2			مستوى أولى Level 1			Branches \ Study Centers	
			200-100			99-67			66-34			33-0				
المجموع	إناث	ذكور	المجموع	إناث	ذكور	المجموع	إناث	ذكور	المجموع	إناث	ذكور	المجموع	إناث	ذكور	الجنس Gender	
Total	Female	Male	Total	Female	Male	Total	Female	Male	Total	Female	Male	Total	Female	Male		
16	9	7	1	0	1	1	0	1	1	1	0	13	8	5	فرع القدس Al-Quds Branch	
4	2	2	1	1	0	0	0	0	2	0	2	1	1	0	مركز خدمات العيزرية الدراسي Ezareyah Services Study Center	
262	143	119	54	38	16	37	20	17	58	25	33	113	60	53	فرع رام الله والبييرة Ramallah & Al-Bireh Branch	
25	17	8	4	4	0	4	4	0	4	2	2	13	7	6	فرع أريحا Jericho Branch	
422	269	153	63	39	24	51	28	23	107	75	32	201	127	74	فرع نابلس Nablus Branch	
62	45	17	18	17	1	10	6	4	7	5	2	27	17	10	فرع طوباس Tubas Branch	
147	107	40	25	17	8	17	13	4	38	30	8	67	47	20	فرع قلقيلية Qalqilya Branch	
63	51	12	11	10	1	7	7	0	18	14	4	27	20	7	فرع سلفيت Salfeet Branch	
37	29	8	6	5	1	4	4	0	5	4	1	22	16	6	مركز خدمات بديا الدراسي Bedy Services Study Center	
160	91	69	32	18	14	22	9	13	30	20	10	76	44	32	فرع طولكرم Tulkarm Branch	
322	247	75	60	51	9	54	37	17	66	50	16	142	109	33	فرع جنين Jenin Branch	
179	125	54	34	25	9	26	13	13	35	28	7	84	59	25	فرع بيت لحم Bethlehem Branch	
221	148	73	52	34	18	31	21	10	33	23	10	105	70	35	فرع الخليل Hebron Branch	
55	42	13	8	6	2	3	2	1	8	6	2	36	28	8	فرع دورا Dora Branch	
68	56	12	13	8	5	11	10	1	8	8	0	36	30	6	فرع يطا Yatta Branch	
247	54	193	48	12	36	51	4	47	67	15	52	81	23	58	فرع غزة Gaza Branch	
38	13	25	7	0	7	3	1	2	8	3	5	20	9	11	فرع الوسطى Al-Wosta Branch	
51	20	31	1	1	0	8	2	6	8	1	7	34	16	18	فرع خان يونس Khanyounis Branch	
79	34	45	4	2	2	9	4	5	18	7	11	48	21	27	فرع رفح Rafah Branch	
126	51	75	14	4	10	25	8	17	23	3	20	64	36	28	فرع شمال غزة North Gaza Branch	
2584	1553	1031	456	292	164	374	193	181	544	320	224	1210	748	462	المجموع Total	

عدد الطلبة حسب المستوى الدراسي															الفروع / المراكز الدراسية	
المجموع Total			مستوى رابعة Level 4			مستوى ثالثة Level 3			مستوى ثانية Level 2			مستوى أولى Level 1			Branches \ Study Centers	
			200-100			99-67			66-34			33-0				
المجموع	إناث	ذكور	المجموع	إناث	ذكور	المجموع	إناث	ذكور	المجموع	إناث	ذكور	المجموع	إناث	ذكور	الجنس	
Total	Female	Male	Total	Female	Male	Total	Female	Male	Total	Female	Male	Total	Female	Male	Gender	
4	0	4	1	0	1	1	0	1	0	0	0	2	0	2	Al-Quds Branch فرع القدس	
4	2	2	1	1	0	0	0	0	2	0	2	1	1	0	Ezareyah Services Study Center مركز خدمات العيزرية الدراسي	
128	64	64	35	26	9	23	12	11	31	11	20	39	15	24	Ramallah & Al-Bireh Branch فرع رام الله والبيرة	
14	10	4	4	4	0	3	3	0	3	1	2	4	2	2	Jericho Branch فرع أريحا	
150	86	64	25	17	8	26	12	14	38	20	18	61	37	24	Nablus Branch فرع نابلس	
43	32	11	18	17	1	10	6	4	6	4	2	9	5	4	Tubas Branch فرع طوباس	
61	42	19	25	17	8	15	12	3	16	11	5	5	2	3	Qalqilya Branch فرع قلقيلية	
44	37	7	11	10	1	7	7	0	12	9	3	14	11	3	Salfet Branch فرع سلفيت	
22	17	5	6	5	1	4	4	0	4	3	1	8	5	3	Bedy Services Study Center مركز خدمات بديا الدراسي	
64	35	29	21	14	7	13	6	7	16	9	7	14	6	8	Tulkarm Branch فرع طولكرم	
122	91	31	27	21	6	29	17	12	25	21	4	41	32	9	Jenin Branch فرع جنين	
49	31	18	15	10	5	15	8	7	8	5	3	11	8	3	Bethlehem Branch فرع بيت لحم	
57	36	21	20	12	8	9	5	4	9	7	2	19	12	7	Hebron Branch فرع الخليل	
27	19	8	8	6	2	3	2	1	5	3	2	11	8	3	Dora Branch فرع دورا	
44	35	9	13	8	5	10	9	1	7	7	0	14	11	3	Yatta Branch فرع يطا	
91	16	75	23	5	18	23	2	21	21	5	16	24	4	20	Gaza Branch فرع غزة	
26	3	23	7	0	7	2	0	2	7	2	5	10	1	9	Al-Wosta Branch فرع الوسطى	
33	9	24	1	1	0	8	2	6	8	1	7	16	5	11	Khanyounis Branch فرع خان يونس	
48	17	31	4	2	2	9	4	5	17	6	11	18	5	13	Rafah Branch فرع رفح	
41	8	33	9	4	5	10	1	9	8	1	7	14	2	12	North Gaza Branch فرع شمال غزة	
1072	590	482	274	180	94	220	112	108	243	126	117	335	172	163	Total المجموع	

توزيع الطلبة في تخصص تكنولوجيا المعلومات و الاتصالات حسب الفروع / المراكز الدراسية و المستوى الاكاديمي و الجنس

Distribution of Students In Information Technology and Communication Specialization  
By Branches \ Study Centers , Academic Level , Gender

الفصل الدراسي الثاني من العام الجامعي 2017/2016

" 1162 "

عدد الطلبة حسب المستوى الدراسي															الفروع / المراكز الدراسية	
المجموع Total			مستوى رابعة Level 4			مستوى ثالثة Level 3			مستوى ثانية Level 2			مستوى أولى Level 1			Branches \ Study Centers	
			200-100			99-67			66-34			33-0				
المجموع Total	إناث Female	ذكور Male	المجموع Total	إناث Female	ذكور Male	المجموع Total	إناث Female	ذكور Male	المجموع Total	إناث Female	ذكور Male	المجموع Total	إناث Female	ذكور Male	الجنس Gender	
0	0	0	0	0	0	0	0	0	0	0	0	0	0	0	فرع القدس Al-Quds Branch	
0	0	0	0	0	0	0	0	0	0	0	0	0	0	0	مركز خدمات العيزرية الدراسي Ezareyah Services Study Center	
66	31	35	19	12	7	13	7	6	14	5	9	20	7	13	فرع رام الله والبيرة Ramallah & Al-Bireh Branch	
1	1	0	0	0	0	1	1	0	0	0	0	0	0	0	فرع أريحا Jericho Branch	
138	79	59	38	22	16	24	15	9	35	25	10	41	17	24	فرع نابلس Nablus Branch	
0	0	0	0	0	0	0	0	0	0	0	0	0	0	0	فرع طوباس Tubas Branch	
43	32	11	0	0	0	0	0	0	8	6	2	35	26	9	فرع قلقيلية Qalqilya Branch	
0	0	0	0	0	0	0	0	0	0	0	0	0	0	0	فرع سفيت Salfet Branch	
0	0	0	0	0	0	0	0	0	0	0	0	0	0	0	مركز خدمات بديا الدراسي Bedyia Services Study Center	
34	13	21	11	4	7	7	2	5	3	1	2	13	6	7	فرع طولكرم Tulkarm Branch	
101	81	20	33	30	3	21	16	5	18	12	6	29	23	6	فرع جنين Jenin Branch	
67	45	22	19	15	4	10	4	6	13	9	4	25	17	8	فرع بيت لحم Bethlehem Branch	
79	49	30	32	22	10	21	15	6	10	5	5	16	7	9	فرع الخليل Hebron Branch	
0	0	0	0	0	0	0	0	0	0	0	0	0	0	0	فرع دورا Dora Branch	
0	0	0	0	0	0	0	0	0	0	0	0	0	0	0	فرع يطا Yatta Branch	
126	18	108	25	7	18	27	1	26	42	7	35	32	3	29	فرع غزة Gaza Branch	
0	0	0	0	0	0	0	0	0	0	0	0	0	0	0	فرع الوسطى Al-Wosta Branch	
2	1	1	0	0	0	0	0	0	0	0	0	2	1	1	فرع خان يونس Khanyounis Branch	
0	0	0	0	0	0	0	0	0	0	0	0	0	0	0	فرع رفح Rafah Branch	
42	12	30	5	0	5	14	6	8	13	1	12	10	5	5	فرع شمال غزة North Gaza Branch	
699	362	337	182	112	70	138	67	71	156	71	85	223	112	111	المجموع Total	

التخصص مطروح في الفروع التالية ( رام الله ، نابلس ، قلقيلية ، طولكرم ، جنين ، بيت لحم ، الخليل ، غزة ، شمال غزة ) .



عدد الطلبة حسب المستوى الدراسي															الفروع / المراكز الدراسية	
المجموع Total			مستوى رابعة Level 4			مستوى ثالثة Level 3			مستوى ثانية Level 2			مستوى أولى Level 1			Branches \ Study Centers	
			200-100			99-67			66-34			33-0				
المجموع	إناث	ذكور	المجموع	إناث	ذكور	المجموع	إناث	ذكور	المجموع	إناث	ذكور	المجموع	إناث	ذكور	الجنس	
Total	Female	Male	Total	Female	Male	Total	Female	Male	Total	Female	Male	Total	Female	Male	Gender	
0	0	0	0	0	0	0	0	0	0	0	0	0	0	0	Al-Quds Branch فرع القدس	
0	0	0	0	0	0	0	0	0	0	0	0	0	0	0	Ezareyah Services Study Center مركز خدمات العيزرية الدراسي	
0	0	0	0	0	0	0	0	0	0	0	0	0	0	0	Ramallah & Al-Bireh Branch فرع رام الله والبيرة	
0	0	0	0	0	0	0	0	0	0	0	0	0	0	0	Jericho Branch فرع أريحا	
0	0	0	0	0	0	0	0	0	0	0	0	0	0	0	Nablus Branch فرع نابلس	
0	0	0	0	0	0	0	0	0	0	0	0	0	0	0	Tubas Branch فرع طوباس	
0	0	0	0	0	0	0	0	0	0	0	0	0	0	0	Qalqilya Branch فرع قلقيلية	
0	0	0	0	0	0	0	0	0	0	0	0	0	0	0	Salfeet Branch فرع سلفيت	
0	0	0	0	0	0	0	0	0	0	0	0	0	0	0	Bedyia Services Study Center مركز خدمات بديا الدراسي	
0	0	0	0	0	0	0	0	0	0	0	0	0	0	0	Tulkarm Branch فرع طولكرم	
0	0	0	0	0	0	0	0	0	0	0	0	0	0	0	Jenin Branch فرع جنين	
0	0	0	0	0	0	0	0	0	0	0	0	0	0	0	Bethlehem Branch فرع بيت لحم	
0	0	0	0	0	0	0	0	0	0	0	0	0	0	0	Hebron Branch فرع الخليل	
0	0	0	0	0	0	0	0	0	0	0	0	0	0	0	Dora Branch فرع دورا	
0	0	0	0	0	0	0	0	0	0	0	0	0	0	0	Yatta Branch فرع يطا	
0	0	0	0	0	0	0	0	0	0	0	0	0	0	0	Gaza Branch فرع غزة	
0	0	0	0	0	0	0	0	0	0	0	0	0	0	0	Al-Wosta Branch فرع الوسطى	
0	0	0	0	0	0	0	0	0	0	0	0	0	0	0	Khanyounis Branch فرع خان يونس	
0	0	0	0	0	0	0	0	0	0	0	0	0	0	0	Rafah Branch فرع رفح	
0	0	0	0	0	0	0	0	0	0	0	0	0	0	0	North Gaza Branch فرع شمال غزة	
0	0	0	0	0	0	0	0	0	0	0	0	0	0	0	Total المجموع	

عدد الطلبة حسب المستوى الدراسي															الفروع / المراكز الدراسية
المجموع Total			مستوى رابعة Level 4			مستوى ثالثة Level 3			مستوى ثانية Level 2			مستوى أولى Level 1			Branches \ Study Centers
			200-100			99-67			66-34			33-0			
المجموع	إناث	ذكور	المجموع	إناث	ذكور	المجموع	إناث	ذكور	المجموع	إناث	ذكور	المجموع	إناث	ذكور	الجنس
Total	Female	Male	Total	Female	Male	Total	Female	Male	Total	Female	Male	Total	Female	Male	Gender
0	0	0	0	0	0	0	0	0	0	0	0	0	0	0	AL-Quds Branch
0	0	0	0	0	0	0	0	0	0	0	0	0	0	0	Ezareyah Services Study Center
6	5	1	0	0	0	0	0	0	2	2	0	4	3	1	Ramallah & Al-Bireh Branch
0	0	0	0	0	0	0	0	0	0	0	0	0	0	0	Jericho Branch
14	12	2	0	0	0	0	0	0	5	5	0	9	7	2	Nablus Branch
0	0	0	0	0	0	0	0	0	0	0	0	0	0	0	Tubas Branch
6	5	1	0	0	0	0	0	0	2	2	0	4	3	1	Qalqilya Branch
0	0	0	0	0	0	0	0	0	0	0	0	0	0	0	Salfeet Branch
0	0	0	0	0	0	0	0	0	0	0	0	0	0	0	Bedya Services Study Center
5	3	2	0	0	0	0	0	0	1	0	1	4	3	1	Tulkarm Branch
26	22	4	0	0	0	0	0	0	10	9	1	16	13	3	Jenin Branch
0	0	0	0	0	0	0	0	0	0	0	0	0	0	0	Bethlehem Branch
29	23	6	0	0	0	0	0	0	8	6	2	21	17	4	Hebron Branch
0	0	0	0	0	0	0	0	0	0	0	0	0	0	0	Dora Branch
0	0	0	0	0	0	0	0	0	0	0	0	0	0	0	Yatta Branch
0	0	0	0	0	0	0	0	0	0	0	0	0	0	0	Gaza Branch
0	0	0	0	0	0	0	0	0	0	0	0	0	0	0	Al-Wosta Branch
0	0	0	0	0	0	0	0	0	0	0	0	0	0	0	Khanyounis Branch
0	0	0	0	0	0	0	0	0	0	0	0	0	0	0	Rafah Branch
0	0	0	0	0	0	0	0	0	0	0	0	0	0	0	North Gaza Branch
86	70	16	0	0	0	0	0	0	28	24	4	58	46	12	Total

عدد الطلبة حسب المستوى الدراسي															الفروع / المراكز الدراسية	
المجموع Total			مستوى رابعة Level 4			مستوى ثالثة Level 3			مستوى ثانية Level 2			مستوى أولى Level 1			Branches \ Study Centers	
			200-100			99-67			66-34			33-0				
المجموع	إناث	ذكور	المجموع	إناث	ذكور	المجموع	إناث	ذكور	المجموع	إناث	ذكور	المجموع	إناث	ذكور	الجنس	
Total	Female	Male	Total	Female	Male	Total	Female	Male	Total	Female	Male	Total	Female	Male	Gender	
9	8	1	0	0	0	0	0	0	1	1	0	8	7	1	Al-Quds Branch فرع القدس	
0	0	0	0	0	0	0	0	0	0	0	0	0	0	0	Ezareyah Services Study Center مركز خدمات العيزرية الدراسي	
32	26	6	0	0	0	1	1	0	7	6	1	24	19	5	Ramallah & Al-Bireh Branch فرع رام الله والبيرة	
5	5	0	0	0	0	0	0	0	1	1	0	4	4	0	Jericho Branch فرع أريحا	
87	82	5	0	0	0	1	1	0	28	25	3	58	56	2	Nablus Branch فرع نابلس	
10	8	2	0	0	0	0	0	0	1	1	0	9	7	2	Tubas Branch فرع طوباس	
26	22	4	0	0	0	2	1	1	12	11	1	12	10	2	Qalqilya Branch فرع قلقيلية	
12	10	2	0	0	0	0	0	0	6	5	1	6	5	1	Salfeet Branch فرع سلفيت	
6	5	1	0	0	0	0	0	0	1	1	0	5	4	1	Bedyia Services Study Center مركز خدمات بديا الدراسي	
46	35	11	0	0	0	2	1	1	10	10	0	34	24	10	Tulkarm Branch فرع طولكرم	
42	32	10	0	0	0	4	4	0	12	8	4	26	20	6	Jenin Branch فرع جنين	
44	41	3	0	0	0	1	1	0	14	14	0	29	26	3	Bethlehem Branch فرع بيت لحم	
36	34	2	0	0	0	1	1	0	5	5	0	30	28	2	Hebron Branch فرع الخليل	
14	14	0	0	0	0	0	0	0	2	2	0	12	12	0	Dora Branch فرع دورا	
14	13	1	0	0	0	1	1	0	1	1	0	12	11	1	Yatta Branch فرع يطا	
22	16	6	0	0	0	1	1	0	4	3	1	17	12	5	Gaza Branch فرع غزة	
10	9	1	0	0	0	1	1	0	1	1	0	8	7	1	Al-Wosta Branch فرع الوسطى	
11	8	3	0	0	0	0	0	0	0	0	0	11	8	3	Khanyounis Branch فرع خان يونس	
26	16	10	0	0	0	0	0	0	1	1	0	25	15	10	Rafah Branch فرع رفح	
33	29	4	0	0	0	1	1	0	2	1	1	30	27	3	North Gaza Branch فرع شمال غزة	
485	413	72	0	0	0	16	14	2	109	97	12	360	302	58	Total المجموع	

عدد الطلبة حسب المستوى الدراسي															الفروع / المراكز الدراسية	
المجموع Total			مستوى رابعة Level 4			مستوى ثالثة Level 3			مستوى ثانية Level 2			مستوى أولى Level 1			Branches \ Study Centers	
			200-100			99-67			66-34			33-0				
المجموع	إناث	ذكور	المجموع	إناث	ذكور	المجموع	إناث	ذكور	المجموع	إناث	ذكور	المجموع	إناث	ذكور	الجنس	
Total	Female	Male	Total	Female	Male	Total	Female	Male	Total	Female	Male	Total	Female	Male	Gender	
3	1	2	0	0	0	0	0	0	0	0	0	3	1	2	Al-Quds Branch فرع القدس	
0	0	0	0	0	0	0	0	0	0	0	0	0	0	0	Ezareyah Services Study Center مركز خدمات العيزرية الدراسي	
30	17	13	0	0	0	0	0	0	4	1	3	26	16	10	Ramallah & Al-Bireh Branch فرع رام الله والبيرة	
5	1	4	0	0	0	0	0	0	0	0	0	5	1	4	Jericho Branch فرع أريحا	
33	10	23	0	0	0	0	0	0	1	0	1	32	10	22	Nablus Branch فرع نابلس	
9	5	4	0	0	0	0	0	0	0	0	0	9	5	4	Tubas Branch فرع طوباس	
11	6	5	0	0	0	0	0	0	0	0	0	11	6	5	Qalqilya Branch فرع قلقيلية	
7	4	3	0	0	0	0	0	0	0	0	0	7	4	3	Salfeet Branch فرع سلفيت	
9	7	2	0	0	0	0	0	0	0	0	0	9	7	2	Bedyia Services Study Center مركز خدمات بديا الدراسي	
11	5	6	0	0	0	0	0	0	0	0	0	11	5	6	Tulkarm Branch فرع طولكرم	
31	21	10	0	0	0	0	0	0	1	0	1	30	21	9	Jenin Branch فرع جنين	
19	8	11	0	0	0	0	0	0	0	0	0	19	8	11	Bethlehem Branch فرع بيت لحم	
20	6	14	0	0	0	0	0	0	1	0	1	19	6	13	Hebron Branch فرع الخليل	
14	9	5	0	0	0	0	0	0	1	1	0	13	8	5	Dora Branch فرع دورا	
10	8	2	0	0	0	0	0	0	0	0	0	10	8	2	Yatta Branch فرع يطا	
8	4	4	0	0	0	0	0	0	0	0	0	8	4	4	Gaza Branch فرع غزة	
2	1	1	0	0	0	0	0	0	0	0	0	2	1	1	Al-Wosta Branch فرع الوسطى	
5	2	3	0	0	0	0	0	0	0	0	0	5	2	3	Khanyounis Branch فرع خان يونس	
5	1	4	0	0	0	0	0	0	0	0	0	5	1	4	Rafah Branch فرع رفح	
10	2	8	0	0	0	0	0	0	0	0	0	10	2	8	North Gaza Branch فرع شمال غزة	
242	118	124	0	0	0	0	0	0	8	2	6	234	116	118	Total المجموع	

Distribution Of Students In Agriculture Faculty By Specialization , Branches \ Study Centers , Gender

الفصل الدراسي الثاني من العام الجامعي 2017/2016

" 1162 "

Specialization التخصص												الفروع / المراكز الدراسية				
المجموع			غير المتخصص			الإنتاج النباتي والوقاية			التنمية الريفية			الزراعة			Branches \ Study Centers	
Total			Not Specialized			Plant Production and Protection			Rural Development			Agriculture				
المجموع	إناث	ذكور	المجموع	إناث	ذكور	المجموع	إناث	ذكور	المجموع	إناث	ذكور	المجموع	إناث	ذكور		الجنس
Total	Female	Male	Total	Female	Male	Total	Female	Male	Total	Female	Male	Total	Female	Male	Gender	
0	0	0	0	0	0	0	0	0	0	0	0	0	0	0	Al-Quds Branch	
0	0	0	0	0	0	0	0	0	0	0	0	0	0	0	Ezareyah Services Study Center	
0	0	0	0	0	0	0	0	0	0	0	0	0	0	0	Ramallah & Al-Bireh Branch	
0	0	0	0	0	0	0	0	0	0	0	0	0	0	0	Jericho Branch	
1	1	0	0	0	0	0	0	0	0	0	0	1	1	0	Nablus Branch	
22	8	14	2	1	1	20	7	13	0	0	0	0	0	0	Tubas Branch	
0	0	0	0	0	0	0	0	0	0	0	0	0	0	0	Qalqilya Branch	
0	0	0	0	0	0	0	0	0	0	0	0	0	0	0	Salfeet Branch	
0	0	0	0	0	0	0	0	0	0	0	0	0	0	0	Bedy Services Study Center	
0	0	0	0	0	0	0	0	0	0	0	0	0	0	0	Tulkarm Branch	
71	27	44	9	1	8	59	25	34	3	1	2	0	0	0	Jenin Branch	
0	0	0	0	0	0	0	0	0	0	0	0	0	0	0	Bethlehem Branch	
121	39	82	2	1	1	105	31	74	13	7	6	1	0	1	Hebron Branch	
0	0	0	0	0	0	0	0	0	0	0	0	0	0	0	Dora Branch	
0	0	0	0	0	0	0	0	0	0	0	0	0	0	0	Yatta Branch	
0	0	0	0	0	0	0	0	0	0	0	0	0	0	0	Gaza Branch	
0	0	0	0	0	0	0	0	0	0	0	0	0	0	0	Al-Wosta Branch	
0	0	0	0	0	0	0	0	0	0	0	0	0	0	0	Khanyounis Branch	
0	0	0	0	0	0	0	0	0	0	0	0	0	0	0	Rafah Branch	
0	0	0	0	0	0	0	0	0	0	0	0	0	0	0	North Gaza Branch	
215	75	140	13	3	10	184	63	121	16	8	8	2	1	1	Total	

تخصص الزراعة مطروح في الفروع التالية ( نابلس ، طوباس ، جنين ، الخليل ) .

تخصص التنمية مطروح في الفروع التالية ( طوباس ، جنين ، الخليل ) .

تخصص الإنتاج النباتي مطروح في الفروع التالية ( جنين ، الخليل ) .

Specialization التخصص												الفروع / المراكز الدراسية				
المجموع			غير المتخصص			الإنتاج النباتي والوقاية			التنمية الريفية			الزراعة			Branches \ Study Centers	
Total			Not Specialized			Plant Production and Protection			Rural Development			Agriculture				
المجموع	إناث	ذكور	المجموع	إناث	ذكور	المجموع	إناث	ذكور	المجموع	إناث	ذكور	المجموع	إناث	ذكور		الجنس
Total	Female	Male	Total	Female	Male	Total	Female	Male	Total	Female	Male	Total	Female	Male	Gender	
0	0	0	0	0	0	0	0	0	0	0	0	0	0	0	Al-Quds Branch فرع القدس	
0	0	0	0	0	0	0	0	0	0	0	0	0	0	0	Ezareyah Services Study Center مركز خدمات العيزرية الدراسي	
0	0	0	0	0	0	0	0	0	0	0	0	0	0	0	Ramallah & Al-Bireh Branch فرع رام الله والبيرة	
0	0	0	0	0	0	0	0	0	0	0	0	0	0	0	Jericho Branch فرع أريحا	
1	1	0	0	0	0	0	0	0	0	0	0	1	1	0	Nablus Branch فرع نابلس	
20	7	13	2	1	1	18	6	12	0	0	0	0	0	0	Tubas Branch فرع طوباس	
0	0	0	0	0	0	0	0	0	0	0	0	0	0	0	Qalqilya Branch فرع قلقيلية	
0	0	0	0	0	0	0	0	0	0	0	0	0	0	0	Salfeet Branch فرع سلفيت	
0	0	0	0	0	0	0	0	0	0	0	0	0	0	0	Bedy Services Study Center مركز خدمات بديا الدراسي	
0	0	0	0	0	0	0	0	0	0	0	0	0	0	0	Tulkarm Branch فرع طولكرم	
65	26	39	5	1	4	57	24	33	3	1	2	0	0	0	Jenin Branch فرع جنين	
0	0	0	0	0	0	0	0	0	0	0	0	0	0	0	Bethlehem Branch فرع بيت لحم	
114	37	77	1	1	0	99	29	70	13	7	6	1	0	1	Hebron Branch فرع الخليل	
0	0	0	0	0	0	0	0	0	0	0	0	0	0	0	Dora Branch فرع دورا	
0	0	0	0	0	0	0	0	0	0	0	0	0	0	0	Yatta Branch فرع يطا	
0	0	0	0	0	0	0	0	0	0	0	0	0	0	0	Gaza Branch فرع غزة	
0	0	0	0	0	0	0	0	0	0	0	0	0	0	0	Al-Wosta Branch فرع الوسطى	
0	0	0	0	0	0	0	0	0	0	0	0	0	0	0	Khanyounis Branch فرع خان يونس	
0	0	0	0	0	0	0	0	0	0	0	0	0	0	0	Rafah Branch فرع رفح	
0	0	0	0	0	0	0	0	0	0	0	0	0	0	0	North Gaza Branch فرع شمال غزة	
200	71	129	8	3	5	174	59	115	16	8	8	2	1	1	Total المجموع	

تخصص الزراعة مطروح في الفروع التالية ( نابلس ، طوباس ، جنين ، الخليل ) .

تخصص التنمية مطروح في الفروع التالية ( طوباس ، جنين ، الخليل ) .

تخصص الإنتاج النباتي مطروح في الفروع التالية ( جنين ، الخليل ) .

Specialization التخصص												الفروع / المراكز الدراسية Branches \ Study Centers			الجنس Gender
المجموع			غير المتخصص			الإنتاج النباتي والوقاية			التنمية الريفية						
Total			Not Specialized			Plant Production and Protection			Rural Development			Agriculture			
المجموع	إناث	ذكور	المجموع	إناث	ذكور	المجموع	إناث	ذكور	المجموع	إناث	ذكور	المجموع	إناث	ذكور	
Total	Female	Male	Total	Female	Male	Total	Female	Male	Total	Female	Male	Total	Female	Male	
0	0	0	0	0	0	0	0	0	0	0	0	0	0	0	Al-Quds Branch فرع القدس
0	0	0	0	0	0	0	0	0	0	0	0	0	0	0	Ezareyah Services Study Center مركز خدمات العيزرية الدراسي
0	0	0	0	0	0	0	0	0	0	0	0	0	0	0	Ramallah & Al-Bireh Branch فرع رام الله والبيرة
0	0	0	0	0	0	0	0	0	0	0	0	0	0	0	Jericho Branch فرع أريحا
0	0	0	0	0	0	0	0	0	0	0	0	0	0	0	Nablus Branch فرع نابلس
2	1	1	0	0	0	2	1	1	0	0	0	0	0	0	Tubas Branch فرع طوباس
0	0	0	0	0	0	0	0	0	0	0	0	0	0	0	Qalqilya Branch فرع قلقيلية
0	0	0	0	0	0	0	0	0	0	0	0	0	0	0	Salfeet Branch فرع سلفيت
0	0	0	0	0	0	0	0	0	0	0	0	0	0	0	Bedy Services Study Center مركز خدمات بديا الدراسي
0	0	0	0	0	0	0	0	0	0	0	0	0	0	0	Tulkarm Branch فرع طولكرم
6	1	5	4	0	4	2	1	1	0	0	0	0	0	0	Jenin Branch فرع جنين
0	0	0	0	0	0	0	0	0	0	0	0	0	0	0	Bethlehem Branch فرع بيت لحم
7	2	5	1	0	1	6	2	4	0	0	0	0	0	0	Hebron Branch فرع الخليل
0	0	0	0	0	0	0	0	0	0	0	0	0	0	0	Dora Branch فرع دورا
0	0	0	0	0	0	0	0	0	0	0	0	0	0	0	Yatta Branch فرع يطا
0	0	0	0	0	0	0	0	0	0	0	0	0	0	0	Gaza Branch فرع غزة
0	0	0	0	0	0	0	0	0	0	0	0	0	0	0	Al-Wosta Branch فرع الوسطى
0	0	0	0	0	0	0	0	0	0	0	0	0	0	0	Khanyounis Branch فرع خان يونس
0	0	0	0	0	0	0	0	0	0	0	0	0	0	0	Rafah Branch فرع رفح
0	0	0	0	0	0	0	0	0	0	0	0	0	0	0	North Gaza Branch فرع شمال غزة
15	4	11	5	0	5	10	4	6	0	0	0	0	0	0	Total المجموع

تخصص الزراعة مطروح في الفروع التالية ( نابلس ، طوباس ، جنين ، الخليل ) .

تخصص التنمية مطروح في الفروع التالية ( طوباس ، جنين ، الخليل ) .

تخصص الإنتاج النباتي مطروح في الفروع التالية ( جنين ، الخليل ) .

عدد الطلبة حسب المستوى الدراسي															الفروع / المراكز الدراسية	
المجموع Total			مستوى رابعة Level 4			مستوى ثالثة Level 3			مستوى ثانية Level 2			مستوى أولى Level 1			Branches \ Study Centers	
			200-100			99-67			66-34			33-0				
المجموع	إناث	ذكور	المجموع	إناث	ذكور	المجموع	إناث	ذكور	المجموع	إناث	ذكور	المجموع	إناث	ذكور	الجنس	
Total	Female	Male	Total	Female	Male	Total	Female	Male	Total	Female	Male	Total	Female	Male	Gender	
0	0	0	0	0	0	0	0	0	0	0	0	0	0	0	Al-Quds Branch	
0	0	0	0	0	0	0	0	0	0	0	0	0	0	0	Ezareyah Services Study Center	
0	0	0	0	0	0	0	0	0	0	0	0	0	0	0	Ramallah & Al-Bireh Branch	
0	0	0	0	0	0	0	0	0	0	0	0	0	0	0	Jericho Branch	
1	1	0	1	1	0	0	0	0	0	0	0	0	0	0	Nablus Branch	
22	8	14	0	0	0	6	3	3	7	2	5	9	3	6	Tubas Branch	
0	0	0	0	0	0	0	0	0	0	0	0	0	0	0	Qalqilya Branch	
0	0	0	0	0	0	0	0	0	0	0	0	0	0	0	Salfet Branch	
0	0	0	0	0	0	0	0	0	0	0	0	0	0	0	Bedy Services Study Center	
0	0	0	0	0	0	0	0	0	0	0	0	0	0	0	Tulkarm Branch	
71	27	44	15	3	12	16	8	8	16	8	8	24	8	16	Jenin Branch	
0	0	0	0	0	0	0	0	0	0	0	0	0	0	0	Bethlehem Branch	
121	39	82	31	15	16	24	7	17	25	6	19	41	11	30	Hebron Branch	
0	0	0	0	0	0	0	0	0	0	0	0	0	0	0	Dora Branch	
0	0	0	0	0	0	0	0	0	0	0	0	0	0	0	Yatta Branch	
0	0	0	0	0	0	0	0	0	0	0	0	0	0	0	Gaza Branch	
0	0	0	0	0	0	0	0	0	0	0	0	0	0	0	Al-Wosta Branch	
0	0	0	0	0	0	0	0	0	0	0	0	0	0	0	Khanyounis Branch	
0	0	0	0	0	0	0	0	0	0	0	0	0	0	0	Rafah Branch	
0	0	0	0	0	0	0	0	0	0	0	0	0	0	0	North Gaza Branch	
215	75	140	47	19	28	46	18	28	48	16	32	74	22	52	المجموع Total	

تخصص الزراعة مطروح في الفروع التالية ( نابلس ، طوبس ، جنين ، الخليل ) .

تخصص التنمية مطروح في الفروع التالية ( طوبس ، جنين ، الخليل ) .

تخصص الانتاج النباتي مطروح في الفروع التالية ( جنين ، الخليل ) .



عدد الطلبة حسب المستوى الدراسي															الفروع / المراكز الدراسية	
المجموع Total			مستوى رابعة Level 4			مستوى ثالثة Level 3			مستوى ثانية Level 2			مستوى أولى Level 1			Branches \ Study Centers	
			200-100			99-67			66-34			33-0				
المجموع	إناث	ذكور	المجموع	إناث	ذكور	المجموع	إناث	ذكور	المجموع	إناث	ذكور	المجموع	إناث	ذكور	الجنس	
Total	Female	Male	Total	Female	Male	Total	Female	Male	Total	Female	Male	Total	Female	Male	Gender	
0	0	0	0	0	0	0	0	0	0	0	0	0	0	0	فرع القدس Al-Quds Branch	
0	0	0	0	0	0	0	0	0	0	0	0	0	0	0	مركز خدمات العيزرية الدراسي Ezareyah Services Study Center	
0	0	0	0	0	0	0	0	0	0	0	0	0	0	0	فرع رام الله والبيرة Ramallah & Al-Bireh Branch	
0	0	0	0	0	0	0	0	0	0	0	0	0	0	0	فرع أريحا Jericho Branch	
1	1	0	1	1	0	0	0	0	0	0	0	0	0	0	فرع نابلس Nablus Branch	
0	0	0	0	0	0	0	0	0	0	0	0	0	0	0	فرع طوباس Tubas Branch	
0	0	0	0	0	0	0	0	0	0	0	0	0	0	0	فرع قلقيلية Qalqilya Branch	
0	0	0	0	0	0	0	0	0	0	0	0	0	0	0	فرع سلفيت Salfet Branch	
0	0	0	0	0	0	0	0	0	0	0	0	0	0	0	مركز خدمات بديا الدراسي Bedya Services Study Center	
0	0	0	0	0	0	0	0	0	0	0	0	0	0	0	فرع طولكرم Tulkarm Branch	
0	0	0	0	0	0	0	0	0	0	0	0	0	0	0	فرع جنين Jenin Branch	
0	0	0	0	0	0	0	0	0	0	0	0	0	0	0	فرع بيت لحم Bethlehem Branch	
1	0	1	1	0	1	0	0	0	0	0	0	0	0	0	فرع الخليل Hebron Branch	
0	0	0	0	0	0	0	0	0	0	0	0	0	0	0	فرع دورا Dora Branch	
0	0	0	0	0	0	0	0	0	0	0	0	0	0	0	فرع يطا Yatta Branch	
0	0	0	0	0	0	0	0	0	0	0	0	0	0	0	فرع غزة Gaza Branch	
0	0	0	0	0	0	0	0	0	0	0	0	0	0	0	فرع الوسطى Al-Wosta Branch	
0	0	0	0	0	0	0	0	0	0	0	0	0	0	0	فرع خان يونس Khanyounis Branch	
0	0	0	0	0	0	0	0	0	0	0	0	0	0	0	فرع رفح Rafah Branch	
0	0	0	0	0	0	0	0	0	0	0	0	0	0	0	فرع شمال غزة North Gaza Branch	
2	1	1	2	1	1	0	0	0	0	0	0	0	0	0	المجموع Total	

تخصص الزراعة مطروح في الفروع التالية ( نابلس ، طوباس ، جنين ، الخليل ) .

## Distribution of Students In Rural Development Specialization By Branches \ Study Centers , Academic Level , Gender

الفصل الدراسي الثاني من العام الجامعي 2016/2017

" 1162 "

عدد الطلبة حسب المستوى الدراسي															الفروع / المراكز الدراسية	
المجموع Total			مستوى رابعة Level 4			مستوى ثالثة Level 3			مستوى ثانية Level 2			مستوى اولى Level 1			Branches \ Study Centers	
			200-100			99-67			66-34			33-0				
المجموع	إناث	ذكور	المجموع	إناث	ذكور	المجموع	إناث	ذكور	المجموع	إناث	ذكور	المجموع	إناث	ذكور	الجنس	
Total	Female	Male	Total	Female	Male	Total	Female	Male	Total	Female	Male	Total	Female	Male	Gender	
0	0	0	0	0	0	0	0	0	0	0	0	0	0	0	Al-Quds Branch فرع القدس	
0	0	0	0	0	0	0	0	0	0	0	0	0	0	0	Ezareyah Services Study Center مركز خدمات العيزرية الدراسي	
0	0	0	0	0	0	0	0	0	0	0	0	0	0	0	Ramallah & Al-Bireh Branch فرع رام الله والبيرة	
0	0	0	0	0	0	0	0	0	0	0	0	0	0	0	Jericho Branch فرع أريحا	
0	0	0	0	0	0	0	0	0	0	0	0	0	0	0	Nablus Branch فرع نابلس	
0	0	0	0	0	0	0	0	0	0	0	0	0	0	0	Tubas Branch فرع طوباس	
0	0	0	0	0	0	0	0	0	0	0	0	0	0	0	Qalqilya Branch فرع قلقيلية	
0	0	0	0	0	0	0	0	0	0	0	0	0	0	0	Salfet Branch فرع سلفيت	
0	0	0	0	0	0	0	0	0	0	0	0	0	0	0	Bedyia Services Study Center مركز خدمات بديا الدراسي	
0	0	0	0	0	0	0	0	0	0	0	0	0	0	0	Tulkarm Branch فرع طولكرم	
3	1	2	2	0	2	0	0	0	0	0	0	1	1	0	Jenin Branch فرع جنين	
0	0	0	0	0	0	0	0	0	0	0	0	0	0	0	Bethlehem Branch فرع بيت لحم	
13	7	6	5	2	3	4	2	2	3	2	1	1	1	0	Hebron Branch فرع الخليل	
0	0	0	0	0	0	0	0	0	0	0	0	0	0	0	Dora Branch فرع دورا	
0	0	0	0	0	0	0	0	0	0	0	0	0	0	0	Yatta Branch فرع يطا	
0	0	0	0	0	0	0	0	0	0	0	0	0	0	0	Gaza Branch فرع غزة	
0	0	0	0	0	0	0	0	0	0	0	0	0	0	0	Al-Wosta Branch فرع الوسطى	
0	0	0	0	0	0	0	0	0	0	0	0	0	0	0	Khanyounis Branch فرع خان يونس	
0	0	0	0	0	0	0	0	0	0	0	0	0	0	0	Rafah Branch فرع رفح	
0	0	0	0	0	0	0	0	0	0	0	0	0	0	0	North Gaza Branch فرع شمال غزة	
16	8	8	7	2	5	4	2	2	3	2	1	2	2	0	Total المجموع	

تخصص التنمية مطروح في الفروع التالية ( طوباس - جنين - الخليل ) .

Distribution of Students In Plant Production and Protection Specialization  
By Branches \ Study Centers , Academic Level , Gender

الفصل الدراسي الثاني من العام الجامعي 2017/2016

" 1162 "

عدد الطلبة حسب المستوى الدراسي															الفروع / المراكز الدراسية	
المجموع Total			مستوى رابعة Level 4			مستوى ثالثة Level 3			مستوى ثانية Level 2			مستوى أولى Level 1			Branches \ Study Centers	
			200-100			99-67			66-34			33-0				
المجموع	إناث	ذكور	المجموع	إناث	ذكور	المجموع	إناث	ذكور	المجموع	إناث	ذكور	المجموع	إناث	ذكور	الجنس	
Total	Female	Male	Total	Female	Male	Total	Female	Male	Total	Female	Male	Total	Female	Male	Gender	
0	0	0	0	0	0	0	0	0	0	0	0	0	0	0	Al-Quds Branch فرع القدس	
0	0	0	0	0	0	0	0	0	0	0	0	0	0	0	Ezareyah Services Study Center مركز خدمات العيزرية الدراسي	
0	0	0	0	0	0	0	0	0	0	0	0	0	0	0	Ramallah & Al-Bireh Branch فرع رام الله والبيرة	
0	0	0	0	0	0	0	0	0	0	0	0	0	0	0	Jericho Branch فرع أريحا	
0	0	0	0	0	0	0	0	0	0	0	0	0	0	0	Nablus Branch فرع نابلس	
20	7	13	0	0	0	6	3	3	7	2	5	7	2	5	Tubas Branch فرع طوباس	
0	0	0	0	0	0	0	0	0	0	0	0	0	0	0	Qalqilya Branch فرع قلقيلية	
0	0	0	0	0	0	0	0	0	0	0	0	0	0	0	Salfet Branch فرع سلفيت	
0	0	0	0	0	0	0	0	0	0	0	0	0	0	0	Bedyia Services Study Center مركز خدمات بديا الدراسي	
0	0	0	0	0	0	0	0	0	0	0	0	0	0	0	Tulkarm Branch فرع طولكرم	
59	25	34	13	3	10	16	8	8	16	8	8	14	6	8	Jenin Branch فرع جنين	
0	0	0	0	0	0	0	0	0	0	0	0	0	0	0	Bethlehem Branch فرع بيت لحم	
105	31	74	25	13	12	20	5	15	22	4	18	38	9	29	Hebron Branch فرع الخليل	
0	0	0	0	0	0	0	0	0	0	0	0	0	0	0	Dora Branch فرع دورا	
0	0	0	0	0	0	0	0	0	0	0	0	0	0	0	Yatta Branch فرع يطا	
0	0	0	0	0	0	0	0	0	0	0	0	0	0	0	Gaza Branch فرع غزة	
0	0	0	0	0	0	0	0	0	0	0	0	0	0	0	Al-Wosta Branch فرع الوسطى	
0	0	0	0	0	0	0	0	0	0	0	0	0	0	0	Khanyounis Branch فرع خان يونس	
0	0	0	0	0	0	0	0	0	0	0	0	0	0	0	Rafah Branch فرع رفح	
0	0	0	0	0	0	0	0	0	0	0	0	0	0	0	North Gaza Branch فرع شمال غزة	
184	63	121	38	16	22	42	16	26	45	14	31	59	17	42	Total المجموع	

تخصص الإنتاج النباتي مطروح في الفروع التالية ( جنين ، الخليل ) .

Distribution of Students Not Specialized In Agriculture Faculty  
By Branches \ Study Centers , Academic Level , Gender

الفصل الدراسي الثاني من العام الجامعي 2017/2016

" 1162 "

عدد الطلبة حسب المستوى الدراسي															الفروع / المراكز الدراسية	
المجموع Total			مستوى رابعة Level 4			مستوى ثالثة Level 3			مستوى ثانية Level 2			مستوى اولى Level 1			Branches \ Study Centers	
			200-100			99-67			66-34			33-0				
المجموع	إناث	ذكور	المجموع	إناث	ذكور	المجموع	إناث	ذكور	المجموع	إناث	ذكور	المجموع	إناث	ذكور	الجنس	
Total	Female	Male	Total	Female	Male	Total	Female	Male	Total	Female	Male	Total	Female	Male	Gender	
0	0	0	0	0	0	0	0	0	0	0	0	0	0	0	Al-Quds Branch فرع القدس	
0	0	0	0	0	0	0	0	0	0	0	0	0	0	0	Ezareyah Services Study Center مركز خدمات العيزرية الدراسي	
0	0	0	0	0	0	0	0	0	0	0	0	0	0	0	Ramallah & Al-Bireh Branch فرع رام الله والبيرة	
0	0	0	0	0	0	0	0	0	0	0	0	0	0	0	Jericho Branch فرع أريحا	
0	0	0	0	0	0	0	0	0	0	0	0	0	0	0	Nablus Branch فرع نابلس	
2	1	1	0	0	0	0	0	0	0	0	0	2	1	1	Tubas Branch فرع طوباس	
0	0	0	0	0	0	0	0	0	0	0	0	0	0	0	Qalqilya Branch فرع قلقيلية	
0	0	0	0	0	0	0	0	0	0	0	0	0	0	0	Salfet Branch فرع سلفيت	
0	0	0	0	0	0	0	0	0	0	0	0	0	0	0	Bedyia Services Study Center مركز خدمات بديا الدراسي	
0	0	0	0	0	0	0	0	0	0	0	0	0	0	0	Tulkarm Branch فرع طولكرم	
9	1	8	0	0	0	0	0	0	0	0	0	9	1	8	Jenin Branch فرع جنين	
0	0	0	0	0	0	0	0	0	0	0	0	0	0	0	Bethlehem Branch فرع بيت لحم	
2	1	1	0	0	0	0	0	0	0	0	0	2	1	1	Hebron Branch فرع الخليل	
0	0	0	0	0	0	0	0	0	0	0	0	0	0	0	Dora Branch فرع دورا	
0	0	0	0	0	0	0	0	0	0	0	0	0	0	0	Yatta Branch فرع يطا	
0	0	0	0	0	0	0	0	0	0	0	0	0	0	0	Gaza Branch فرع غزة	
0	0	0	0	0	0	0	0	0	0	0	0	0	0	0	Al-Wosta Branch فرع الوسطى	
0	0	0	0	0	0	0	0	0	0	0	0	0	0	0	Khanyounis Branch فرع خان يونس	
0	0	0	0	0	0	0	0	0	0	0	0	0	0	0	Rafah Branch فرع رفح	
0	0	0	0	0	0	0	0	0	0	0	0	0	0	0	North Gaza Branch فرع شمال غزة	
13	3	10	0	0	0	0	0	0	0	0	0	13	3	10	Total المجموع	

تخصص الزراعة مطروح في الفروع التالية ( نابلس ، طوباس ، جنين ، الخليل ) .

Specialization التخصص																					الفروع / المراكز الدراسية		
المجموع			غير المتخصص			رعاية الطفل			تنمية المجتمع المحلي			الخدمة الاجتماعية			التربية الخاصة			التنمية الاجتماعية			Branches \ Study Centers		
Total			Not Specialized			Child Care			Local Community Development			Social Work			Special Education			Social Development					
المجموع	إناث	ذكور	المجموع	إناث	ذكور	المجموع	إناث	ذكور	المجموع	إناث	ذكور	المجموع	إناث	ذكور	المجموع	إناث	ذكور	المجموع	إناث	ذكور	الجنس		
Total	Female	Male	Total	Female	Male	Total	Female	Male	Total	Female	Male	Total	Female	Male	Total	Female	Male	Total	Female	Male	Gender		
136	95	41	0	0	0	0	0	0	2	1	1	0	0	0	0	0	0	134	94	40	Al-Quds Branch		
41	28	13	0	0	0	0	0	0	0	0	0	0	0	0	0	0	0	41	28	13	Ezareyah Services Study Center		
736	490	246	1	0	1	7	7	0	86	41	45	488	303	185	154	139	15	0	0	0	Ramallah & Al-Bireh Branch		
89	75	14	0	0	0	0	0	0	24	23	1	65	52	13	0	0	0	0	0	0	Jericho Branch		
596	466	130	0	0	0	0	0	0	31	18	13	344	252	92	221	196	25	0	0	0	Nablus Branch		
176	143	33	0	0	0	0	0	0	14	13	1	66	48	18	96	82	14	0	0	0	Tubas Branch		
118	90	28	0	0	0	0	0	0	5	4	1	113	86	27	0	0	0	0	0	0	Qalqilya Branch		
103	75	28	0	0	0	0	0	0	50	36	14	0	0	0	0	0	0	53	39	14	Salfeet Branch		
72	61	11	0	0	0	0	0	0	8	7	1	64	54	10	0	0	0	0	0	0	Bedya Services Study Center		
228	185	43	0	0	0	0	0	0	0	0	0	137	102	35	91	83	8	0	0	0	Tulkarm Branch		
673	579	94	0	0	0	26	26	0	40	32	8	331	278	53	276	243	33	0	0	0	Jenin Branch		
573	475	98	0	0	0	0	0	0	39	32	7	309	244	65	225	199	26	0	0	0	Bethlehem Branch		
406	331	75	0	0	0	9	9	0	32	23	9	293	233	60	72	66	6	0	0	0	Hebron Branch		
142	116	26	0	0	0	0	0	0	3	1	2	139	115	24	0	0	0	0	0	0	Dora Branch		
92	69	23	0	0	0	0	0	0	0	0	0	92	69	23	0	0	0	0	0	0	Yatta Branch		
231	125	106	0	0	0	1	1	0	12	7	5	147	73	74	71	44	27	0	0	0	Gaza Branch		
174	98	76	0	0	0	0	0	0	0	0	0	152	84	68	22	14	8	0	0	0	Al-Wosta Branch		
87	40	47	0	0	0	0	0	0	2	0	2	61	28	33	24	12	12	0	0	0	Khanyounis Branch		
202	111	91	0	0	0	0	0	0	0	0	0	153	81	72	49	30	19	0	0	0	Rafah Branch		
409	223	186	0	0	0	0	0	0	2	1	1	210	89	121	197	133	64	0	0	0	North Gaza Branch		
5284	3875	1409	1	0	1	43	43	0	350	239	111	3164	2191	973	1498	1241	257	228	161	67	Total		

تخصص التربية الخاصة مطروح في الفروع التالية ( رام الله ، نابلس ، طوباس ، طولكرم ، جنين ، بيت لحم ، الخليل ، غزة ، الوسطى ، خان يونس ، رفح ، شمال غزة ) .

Specialization التخصص																					الفروع / المراكز الدراسية		
المجموع			غير المتخصص			رعاية الطفل			تنمية المجتمع المحلي			الخدمة الاجتماعية			التربية الخاصة			التنمية الاجتماعية			Branches \ Study Centers		
Total			Not Specialized			Child Care			Local Community Development			Social Work			Special Education			Social Development					
المجموع	إناث	ذكور	المجموع	إناث	ذكور	المجموع	إناث	ذكور	المجموع	إناث	ذكور	المجموع	إناث	ذكور	المجموع	إناث	ذكور	المجموع	إناث	ذكور	الجنس		
Total	Female	Male	Total	Female	Male	Total	Female	Male	Total	Female	Male	Total	Female	Male	Total	Female	Male	Total	Female	Male	Gender		
117	81	36	0	0	0	0	0	0	2	1	1	0	0	0	0	0	0	115	80	35	Al-Quds Branch		
41	28	13	0	0	0	0	0	0	0	0	0	0	0	0	0	0	0	41	28	13	Ezareyah Services Study Center		
685	466	219	1	0	1	4	4	0	82	39	43	450	289	161	148	134	14	0	0	0	Ramallah & Al-Bireh Branch		
85	73	12	0	0	0	0	0	0	24	23	1	61	50	11	0	0	0	0	0	0	Jericho Branch		
575	453	122	0	0	0	0	0	0	30	18	12	332	246	86	213	189	24	0	0	0	Nablus Branch		
175	143	32	0	0	0	0	0	0	14	13	1	65	48	17	96	82	14	0	0	0	Tubas Branch		
114	89	25	0	0	0	0	0	0	4	4	0	110	85	25	0	0	0	0	0	0	Qalqilya Branch		
102	74	28	0	0	0	0	0	0	49	35	14	0	0	0	0	0	0	53	39	14	Salfet Branch		
70	59	11	0	0	0	0	0	0	7	6	1	63	53	10	0	0	0	0	0	0	Bedy Services Study Center		
215	176	39	0	0	0	0	0	0	0	0	0	133	99	34	82	77	5	0	0	0	Tulkarm Branch		
648	559	89	0	0	0	20	20	0	38	30	8	319	270	49	271	239	32	0	0	0	Jenin Branch		
545	459	86	0	0	0	0	0	0	39	32	7	293	238	55	213	189	24	0	0	0	Bethlehem Branch		
379	311	68	0	0	0	9	9	0	32	23	9	273	220	53	65	59	6	0	0	0	Hebron Branch		
137	112	25	0	0	0	0	0	0	2	1	1	135	111	24	0	0	0	0	0	0	Dora Branch		
87	68	19	0	0	0	0	0	0	0	0	0	87	68	19	0	0	0	0	0	0	Yatta Branch		
216	116	100	0	0	0	1	1	0	12	7	5	135	65	70	68	43	25	0	0	0	Gaza Branch		
168	95	73	0	0	0	0	0	0	0	0	0	146	81	65	22	14	8	0	0	0	Al-Wosta Branch		
84	39	45	0	0	0	0	0	0	2	0	2	60	28	32	22	11	11	0	0	0	Khanyounis Branch		
196	107	89	0	0	0	0	0	0	0	0	0	150	79	71	46	28	18	0	0	0	Rafah Branch		
394	217	177	0	0	0	0	0	0	2	1	1	202	88	114	190	128	62	0	0	0	North Gaza Branch		
5033	3725	1308	1	0	1	34	34	0	339	233	106	3014	2118	896	1436	1193	243	209	147	62	Total		

تخصص التربية الخاصة مطروح في الفروع التالية ( رام الله ، نابلس ، طوباس ، طولكرم ، جنين ، بيت لحم ، الخليل ، غزة ، الوسطى ، خان يونس ، رفح ، شمال غزة ) .

Specialization التخصص																		الفروع / المراكز الدراسية	
المجموع			غير المتخصص			رعاية الطفل			تنمية المجتمع المحلي			الخدمة الاجتماعية			التربية الخاصة			Branches \ Study Centers	الجنس Gender
Total			Not Specialized			Child Care			Local Community Development			Social Work			Special Education				
المجموع	إناث	ذكور	المجموع	إناث	ذكور	المجموع	إناث	ذكور	المجموع	إناث	ذكور	المجموع	إناث	ذكور	المجموع	إناث	ذكور		
Total	Female	Male	Total	Female	Male	Total	Female	Male	Total	Female	Male	Total	Female	Male	Total	Female	Male		
0	0	0	0	0	0	0	0	0	0	0	0	0	0	0	0	0	0	Al-Quds Branch	فرع القدس
0	0	0	0	0	0	0	0	0	0	0	0	0	0	0	0	0	0	Ezareyah Services Study Center	مركز خدمات العيزرية الدراسي
51	24	27	0	0	0	3	3	0	4	2	2	38	14	24	6	5	1	Ramallah & Al-Bireh Branch	فرع رام الله والبيرة
4	2	2	0	0	0	0	0	0	0	0	0	4	2	2	0	0	0	Jericho Branch	فرع أريحا
21	13	8	0	0	0	0	0	0	1	0	1	12	6	6	8	7	1	Nablus Branch	فرع نابلس
1	0	1	0	0	0	0	0	0	0	0	0	1	0	1	0	0	0	Tubas Branch	فرع طوباس
4	1	3	0	0	0	0	0	0	1	0	1	3	1	2	0	0	0	Qalqilya Branch	فرع قلقيلية
1	1	0	0	0	0	0	0	0	1	1	0	0	0	0	0	0	0	Salfeet Branch	فرع سلفيت
2	2	0	0	0	0	0	0	0	1	1	0	1	1	0	0	0	0	Bedy Services Study Center	مركز خدمات بديا الدراسي
13	9	4	0	0	0	0	0	0	0	0	0	4	3	1	9	6	3	Tulkarm Branch	فرع طولكرم
25	20	5	0	0	0	6	6	0	2	2	0	12	8	4	5	4	1	Jenin Branch	فرع جنين
28	16	12	0	0	0	0	0	0	0	0	0	16	6	10	12	10	2	Bethlehem Branch	فرع بيت لحم
27	20	7	0	0	0	0	0	0	0	0	0	20	13	7	7	7	0	Hebron Branch	فرع الخليل
5	4	1	0	0	0	0	0	0	1	0	1	4	4	0	0	0	0	Dora Branch	فرع دورا
5	1	4	0	0	0	0	0	0	0	0	0	5	1	4	0	0	0	Yatta Branch	فرع يطا
15	9	6	0	0	0	0	0	0	0	0	0	12	8	4	3	1	2	Gaza Branch	فرع غزة
6	3	3	0	0	0	0	0	0	0	0	0	6	3	3	0	0	0	Al-Wosta Branch	فرع الوسطى
3	1	2	0	0	0	0	0	0	0	0	0	1	0	1	2	1	1	Khanyounis Branch	فرع خان يونس
6	4	2	0	0	0	0	0	0	0	0	0	3	2	1	3	2	1	Rafah Branch	فرع رفح
15	6	9	0	0	0	0	0	0	0	0	0	8	1	7	7	5	2	North Gaza Branch	فرع شمال غزة
232	136	96	0	0	0	9	9	0	11	6	5	150	73	77	62	48	14	Total	المجموع

تخصص التربية الخاصة مطروح في الفروع التالية ( رام الله ، نابلس ، طوباس ، طولكرم ، جنين ، بيت لحم ، الخليل ، غزة ، الوسطى ، خان يونس ، رفح ، شمال غزة ) .

عدد الطلبة حسب المستوى الدراسي															الفروع / المراكز الدراسية	
المجموع Total			مستوى رابعة Level 4			مستوى ثالثة Level 3			مستوى ثانية Level 2			مستوى أولى Level 1			Branches \ Study Centers	
			200-100			99-67			66-34			33-0				
المجموع	إناث	ذكور	المجموع	إناث	ذكور	المجموع	إناث	ذكور	المجموع	إناث	ذكور	المجموع	إناث	ذكور	الجنس	
Total	Female	Male	Total	Female	Male	Total	Female	Male	Total	Female	Male	Total	Female	Male	Gender	
136	95	41	20	13	7	33	25	8	21	12	9	62	45	17	Al-Quds Branch فرع القدس	
41	28	13	11	9	2	4	2	2	11	9	2	15	8	7	Ezareyah Services Study Center مركز خدمات العيزرية الدراسي	
736	490	246	192	133	59	140	95	45	165	111	54	239	151	88	Ramallah & Al-Bireh Branch فرع رام الله والبيرة	
89	75	14	30	27	3	23	18	5	18	18	0	18	12	6	Jericho Branch فرع أريحا	
596	466	130	128	105	23	105	79	26	150	119	31	213	163	50	Nablus Branch فرع نابلس	
176	143	33	35	30	5	35	30	5	44	35	9	62	48	14	Tubas Branch فرع طوباس	
118	90	28	38	30	8	25	20	5	23	18	5	32	22	10	Qalqilya Branch فرع قلقيلية	
103	75	28	26	24	2	30	23	7	31	17	14	16	11	5	Salfeet Branch فرع سلفيت	
72	61	11	14	13	1	16	13	3	15	13	2	27	22	5	Bedia Services Study Center مركز خدمات بديا الدراسي	
228	185	43	36	29	7	70	60	10	50	41	9	72	55	17	Tulkarm Branch فرع طولكرم	
673	579	94	126	111	15	123	102	21	164	133	31	260	233	27	Jenin Branch فرع جنين	
573	475	98	108	94	14	136	116	20	132	108	24	197	157	40	Bethlehem Branch فرع بيت لحم	
406	331	75	104	91	13	83	68	15	73	56	17	146	116	30	Hebron Branch فرع الخليل	
142	116	26	50	42	8	33	28	5	29	23	6	30	23	7	Dora Branch فرع دورا	
92	69	23	27	23	4	25	18	7	25	21	4	15	7	8	Yatta Branch فرع يطا	
231	125	106	57	27	30	52	33	19	56	24	32	66	41	25	Gaza Branch فرع غزة	
174	98	76	40	26	14	28	15	13	46	25	21	60	32	28	Al-Wosta Branch فرع الوسطى	
87	40	47	19	7	12	14	7	7	19	9	10	35	17	18	Khanyounis Branch فرع خان يونس	
202	111	91	22	9	13	39	15	24	60	36	24	81	51	30	Rafah Branch فرع رفح	
409	223	186	54	22	32	94	45	49	128	70	58	133	86	47	North Gaza Branch فرع شمال غزة	
5284	3875	1409	1137	865	272	1108	812	296	1260	898	362	1779	1300	479	Total المجموع	



## AL-Quds Open University

توزيع الطلبة في تخصص التنمية الاجتماعية حسب الفروع / المراكز الدراسية و المستوى الاكاديمي و الجنس

Distribution of Students In Social Development Specialization  
By Branches \ Study Centers , Academic Level , Gender

الفصل الدراسي الثاني من العام الجامعي 2017/2016

" 1162 "

عدد الطلبة حسب المستوى الدراسي															الفروع / المراكز الدراسية	
المجموع Total			مستوى رابعة Level 4			مستوى ثالثة Level 3			مستوى ثانية Level 2			مستوى أولى Level 1			Branches \ Study Centers	
200-100			99-67			66-34			33-0							
المجموع	إناث	ذكور	المجموع	إناث	ذكور	المجموع	إناث	ذكور	المجموع	إناث	ذكور	المجموع	إناث	ذكور	الجنس	
Total	Female	Male	Total	Female	Male	Total	Female	Male	Total	Female	Male	Total	Female	Male	Gender	
134	94	40	20	13	7	32	25	7	20	11	9	62	45	17	Al-Quds Branch فرع القدس	
41	28	13	11	9	2	4	2	2	11	9	2	15	8	7	Ezareyah Services Study Center مركز خدمات العيزرية الدراسي	
0	0	0	0	0	0	0	0	0	0	0	0	0	0	0	Ramallah & Al-Bireh Branch فرع رام الله والبيرة	
0	0	0	0	0	0	0	0	0	0	0	0	0	0	0	Jericho Branch فرع أريحا	
0	0	0	0	0	0	0	0	0	0	0	0	0	0	0	Nablus Branch فرع نابلس	
0	0	0	0	0	0	0	0	0	0	0	0	0	0	0	Tubas Branch فرع طوباس	
0	0	0	0	0	0	0	0	0	0	0	0	0	0	0	Qalqilya Branch فرع قلقيلية	
53	39	14	12	11	1	20	17	3	17	8	9	4	3	1	Salfeet Branch فرع سلفيت	
0	0	0	0	0	0	0	0	0	0	0	0	0	0	0	Bedyia Services Study Center مركز خدمات بديا الدراسي	
0	0	0	0	0	0	0	0	0	0	0	0	0	0	0	Tulkarm Branch فرع طولكرم	
0	0	0	0	0	0	0	0	0	0	0	0	0	0	0	Jenin Branch فرع جنين	
0	0	0	0	0	0	0	0	0	0	0	0	0	0	0	Bethlehem Branch فرع بيت لحم	
0	0	0	0	0	0	0	0	0	0	0	0	0	0	0	Hebron Branch فرع الخليل	
0	0	0	0	0	0	0	0	0	0	0	0	0	0	0	Dora Branch فرع دورا	
0	0	0	0	0	0	0	0	0	0	0	0	0	0	0	Yatta Branch فرع يطا	
0	0	0	0	0	0	0	0	0	0	0	0	0	0	0	Gaza Branch فرع غزة	
0	0	0	0	0	0	0	0	0	0	0	0	0	0	0	Al-Wosta Branch فرع الوسطى	
0	0	0	0	0	0	0	0	0	0	0	0	0	0	0	Khanyounis Branch فرع خان يونس	
0	0	0	0	0	0	0	0	0	0	0	0	0	0	0	Rafah Branch فرع رفح	
0	0	0	0	0	0	0	0	0	0	0	0	0	0	0	North Gaza Branch فرع شمال غزة	
228	161	67	43	33	10	56	44	12	48	28	20	81	56	25	Total المجموع	

عدد الطلبة حسب المستوى الدراسي															الفروع / المراكز الدراسية	
المجموع Total			مستوى رابعة Level 4			مستوى ثالثة Level 3			مستوى ثابته Level 2			مستوى اولى Level 1			Branches \ Study Centers	
			200-100			99-67			66-34			33-0				
المجموع	إناث	ذكور	المجموع	إناث	ذكور	المجموع	إناث	ذكور	المجموع	إناث	ذكور	المجموع	إناث	ذكور	الجنس	
Total	Female	Male	Total	Female	Male	Total	Female	Male	Total	Female	Male	Total	Female	Male	Gender	
0	0	0	0	0	0	0	0	0	0	0	0	0	0	0	Al-Quds Branch فرع القدس	
0	0	0	0	0	0	0	0	0	0	0	0	0	0	0	Ezareyah Services Study Center مركز خدمات العزيرية الدراسي	
154	139	15	31	30	1	24	20	4	41	40	1	58	49	9	Ramallah & Al-Bireh Branch فرع رام الله والبيرة	
0	0	0	0	0	0	0	0	0	0	0	0	0	0	0	Jericho Branch فرع أريحا	
221	196	25	37	33	4	37	33	4	53	48	5	94	82	12	Nablus Branch فرع نابلس	
96	82	14	13	9	4	20	17	3	23	21	2	40	35	5	Tubas Branch فرع طوباس	
0	0	0	0	0	0	0	0	0	0	0	0	0	0	0	Qalqilya Branch فرع قلقيلية	
0	0	0	0	0	0	0	0	0	0	0	0	0	0	0	Salfeet Branch فرع سلفيت	
0	0	0	0	0	0	0	0	0	0	0	0	0	0	0	Bedyah Services Study Center مركز خدمات بديا الدراسي	
91	83	8	8	6	2	30	30	0	18	16	2	35	31	4	Tulkarm Branch فرع طولكرم	
276	243	33	29	27	2	51	42	9	103	91	12	93	83	10	Jenin Branch فرع جنين	
225	199	26	18	17	1	43	37	6	61	55	6	103	90	13	Bethlehem Branch فرع بيت لحم	
72	66	6	5	5	0	9	9	0	22	19	3	36	33	3	Hebron Branch فرع الخليل	
0	0	0	0	0	0	0	0	0	0	0	0	0	0	0	Dora Branch فرع دورا	
0	0	0	0	0	0	0	0	0	0	0	0	0	0	0	Yatta Branch فرع يطا	
71	44	27	15	8	7	16	9	7	18	9	9	22	18	4	Gaza Branch فرع غزة	
22	14	8	1	1	0	4	3	1	3	3	0	14	7	7	Al-Wosta Branch فرع الوسطى	
24	12	12	2	0	2	2	2	0	6	4	2	14	6	8	Khanyounis Branch فرع خان يونس	
49	30	19	0	0	0	3	2	1	11	5	6	35	23	12	Rafah Branch فرع رفح	
197	133	64	17	10	7	46	28	18	57	37	20	77	58	19	North Gaza Branch فرع شمال غزة	
1498	1241	257	176	146	30	285	232	53	416	348	68	621	515	106	Total المجموع	

تخصص التربية الخاصة مطروح في الفروع التالية (رام الله ، نابلس ، طوباس ، طولكرم ، جنين ، بيت لحم ، الخليل ، غزة ، الوسطى ، خان يونس ، رفح ، شمال غزة) .

Distribution of Students In Social Work Specialization  
By Branches \ Study Centers , Academic Level , Gender

الفصل الدراسي الثاني من العام الجامعي 2017/2016

" 1162 "

عدد الطلبة حسب المستوى الدراسي															الفروع / المراكز الدراسية	
المجموع Total			مستوى رابعة Level 4			مستوى ثالثة Level 3			مستوى ثانية Level 2			مستوى أولى Level 1			Branches \ Study Centers	
			200-100			99-67			66-34			33-0				
المجموع	إناث	ذكور	المجموع	إناث	ذكور	المجموع	إناث	ذكور	المجموع	إناث	ذكور	المجموع	إناث	ذكور	الجنس	
Total	Female	Male	Total	Female	Male	Total	Female	Male	Total	Female	Male	Total	Female	Male	Gender	
0	0	0	0	0	0	0	0	0	0	0	0	0	0	0	Al-Quds Branch فرع القدس	
0	0	0	0	0	0	0	0	0	0	0	0	0	0	0	Ezareyah Services Study Center مركز خدمات العيزرية الدراسي	
488	303	185	133	89	44	97	67	30	101	61	40	157	86	71	Ramallah & Al-Bireh Branch فرع رام الله والبيرة	
65	52	13	22	19	3	15	11	4	12	12	0	16	10	6	Jericho Branch فرع أريحا	
344	252	92	81	64	17	61	43	18	93	69	24	109	76	33	Nablus Branch فرع نابلس	
66	48	18	19	18	1	12	10	2	17	10	7	18	10	8	Tubas Branch فرع طوباس	
113	86	27	38	30	8	23	18	5	22	17	5	30	21	9	Qalqilya Branch فرع قلقيلية	
0	0	0	0	0	0	0	0	0	0	0	0	0	0	0	Salfeet Branch فرع سلفيت	
137	102	35	28	23	5	40	30	10	32	25	7	37	24	13	Tulkarm Branch فرع طولكرم	
331	278	53	84	71	13	61	51	10	48	34	14	138	122	16	Jenin Branch فرع جنين	
309	244	65	75	62	13	82	70	12	64	48	16	88	64	24	Bethlehem Branch فرع بيت لحم	
0	0	0	0	0	0	0	0	0	0	0	0	0	0	0	Beit Sahour Study Center مركز بيت ساحور الدراسي	
293	233	60	86	75	11	66	52	14	43	32	11	98	74	24	Hebron Branch فرع الخليل	
139	115	24	50	42	8	32	27	5	28	23	5	29	23	6	Dora Branch فرع دورا	
92	69	23	27	23	4	25	18	7	25	21	4	15	7	8	Yatta Branch فرع يطا	
147	73	74	38	16	22	35	23	12	32	11	21	42	23	19	Gaza Branch فرع غزة	
152	84	68	39	25	14	24	12	12	43	22	21	46	25	21	Al-Wosta Branch فرع الوسطى	
61	28	33	16	7	9	12	5	7	13	5	8	20	11	9	Khanyounis Branch فرع خان يونس	
153	81	72	22	9	13	36	13	23	49	31	18	46	28	18	Rafah Branch فرع رفح	
210	89	121	37	12	25	46	16	30	71	33	38	56	28	28	North Gaza Branch فرع شمال غزة	
3164	2191	973	806	595	211	680	477	203	707	466	241	971	653	318	Total المجموع	

Distribution of Students In Local Community Development Specialization  
By Branches \ Study Centers , Academic Level , Gender

الفصل الدراسي الثاني من العام الجامعي 2017/2016

" 1162 "

عدد الطلبة حسب المستوى الدراسي															الفروع / المراكز الدراسية	
المجموع Total			مستوى رابعة Level 4			مستوى ثالثة Level 3			مستوى ثانية Level 2			مستوى أولى Level 1			Branches \ Study Centers	
			200-100			99-67			66-34			33-0				
المجموع	إناث	ذكور	المجموع	إناث	ذكور	المجموع	إناث	ذكور	المجموع	إناث	ذكور	المجموع	إناث	ذكور	الجنس	
Total	Female	Male	Total	Female	Male	Total	Female	Male	Total	Female	Male	Total	Female	Male	Gender	
2	1	1	0	0	0	1	0	1	1	1	0	0	0	0	Al-Quds Branch فرع القدس	
0	0	0	0	0	0	0	0	0	0	0	0	0	0	0	Ezareyah Services Study Center مركز خدمات العيزرية الدراسي	
86	41	45	28	14	14	19	8	11	20	7	13	19	12	7	Ramallah & Al-Bireh Branch فرع رام الله والبيرة	
24	23	1	8	8	0	8	7	1	6	6	0	2	2	0	Jericho Branch فرع أريحا	
31	18	13	10	8	2	7	3	4	4	2	2	10	5	5	Nablus Branch فرع نابلس	
14	13	1	3	3	0	3	3	0	4	4	0	4	3	1	Tubas Branch فرع طوباس	
5	4	1	0	0	0	2	2	0	1	1	0	2	1	1	Qalqilya Branch فرع قلقيلية	
50	36	14	14	13	1	10	6	4	14	9	5	12	8	4	Salfeet Branch فرع سلفيت	
0	0	0	0	0	0	0	0	0	0	0	0	0	0	0	Tulkarm Branch فرع طولكرم	
40	32	8	13	13	0	10	8	2	11	6	5	6	5	1	Jenin Branch فرع جنين	
39	32	7	15	15	0	11	9	2	7	5	2	6	3	3	Bethlehem Branch فرع بيت لحم	
0	0	0	0	0	0	0	0	0	0	0	0	0	0	0	Beit Sahour Study Center مركز بيت ساحور الدراسي	
32	23	9	12	10	2	5	4	1	7	4	3	8	5	3	Hebron Branch فرع الخليل	
3	1	2	0	0	0	1	1	0	1	0	1	1	0	1	Dora Branch فرع دورا	
0	0	0	0	0	0	0	0	0	0	0	0	0	0	0	Yatta Branch فرع يطا	
12	7	5	4	3	1	0	0	0	6	4	2	2	0	2	Gaza Branch فرع غزة	
0	0	0	0	0	0	0	0	0	0	0	0	0	0	0	Al-Wosta Branch فرع الوسطى	
2	0	2	1	0	1	0	0	0	0	0	0	1	0	1	Khanyounis Branch فرع خان يونس	
0	0	0	0	0	0	0	0	0	0	0	0	0	0	0	Rafah Branch فرع رفح	
2	1	1	0	0	0	2	1	1	0	0	0	0	0	0	North Gaza Branch فرع شمال غزة	
350	239	111	111	90	21	82	54	28	83	50	33	74	45	29	Total المجموع	

Distribution of Students In Child Care Specialization  
By Branches \ Study Centers , Academic Level , Gender

الفصل الدراسي الثاني من العام الجامعي 2017/2016

" 1162 "

عدد الطلبة حسب المستوى الدراسي															الفروع / المراكز الدراسية	
المجموع Total			مستوى رابعة Level 4			مستوى ثالثة Level 3			مستوى ثانية Level 2			مستوى أولى Level 1			Branches \ Study Centers	
			200-100			99-67			66-34			33-0				
المجموع	إناث	ذكور	المجموع	إناث	ذكور	المجموع	إناث	ذكور	المجموع	إناث	ذكور	المجموع	إناث	ذكور	الجنس	
Total	Female	Male	Total	Female	Male	Total	Female	Male	Total	Female	Male	Total	Female	Male	Gender	
0	0	0	0	0	0	0	0	0	0	0	0	0	0	0	Al-Quds Branch فرع القدس	
0	0	0	0	0	0	0	0	0	0	0	0	0	0	0	Ezareyah Services Study Center مركز خدمات العيزرية الدراسي	
7	7	0	0	0	0	0	0	0	3	3	0	4	4	0	Ramallah & Al-Bireh Branch فرع رام الله والبيرة	
0	0	0	0	0	0	0	0	0	0	0	0	0	0	0	Jericho Branch فرع أريحا	
0	0	0	0	0	0	0	0	0	0	0	0	0	0	0	Nablus Branch فرع نابلس	
0	0	0	0	0	0	0	0	0	0	0	0	0	0	0	Tubas Branch فرع طوباس	
0	0	0	0	0	0	0	0	0	0	0	0	0	0	0	Qalqilya Branch فرع قلقيلية	
0	0	0	0	0	0	0	0	0	0	0	0	0	0	0	Salfeet Branch فرع سلفيت	
0	0	0	0	0	0	0	0	0	0	0	0	0	0	0	Bedyia Services Study Center مركز خدمات بديا الدراسي	
0	0	0	0	0	0	0	0	0	0	0	0	0	0	0	Tulkarm Branch فرع طولكرم	
26	26	0	0	0	0	1	1	0	2	2	0	23	23	0	Jenin Branch فرع جنين	
0	0	0	0	0	0	0	0	0	0	0	0	0	0	0	Bethlehem Branch فرع بيت لحم	
9	9	0	1	1	0	3	3	0	1	1	0	4	4	0	Hebron Branch فرع الخليل	
0	0	0	0	0	0	0	0	0	0	0	0	0	0	0	Dora Branch فرع دورا	
0	0	0	0	0	0	0	0	0	0	0	0	0	0	0	Yatta Branch فرع يطا	
1	1	0	0	0	0	1	1	0	0	0	0	0	0	0	Gaza Branch فرع غزة	
0	0	0	0	0	0	0	0	0	0	0	0	0	0	0	Al-Wosta Branch فرع الوسطى	
0	0	0	0	0	0	0	0	0	0	0	0	0	0	0	Khanyounis Branch فرع خان يونس	
0	0	0	0	0	0	0	0	0	0	0	0	0	0	0	Rafah Branch فرع رفح	
0	0	0	0	0	0	0	0	0	0	0	0	0	0	0	North Gaza Branch فرع شمال غزة	
43	43	0	1	1	0	5	5	0	6	6	0	31	31	0	Total المجموع	

Distribution of Students Not Specialized In Social and Family Development Faculty  
By Branches \ Study Centers , Academic Level , Gender

الفصل الدراسي الثاني من العام الجامعي 2017/2016

" 1162 "

عدد الطلبة حسب المستوى الدراسي															الفروع / المراكز الدراسية	
المجموع Total			مستوى رابعة Level 4			مستوى ثالثة Level 3			مستوى ثانية Level 2			مستوى أولى Level 1			Branches \ Study Centers	
			200-100			99-67			66-34			33-0				
المجموع	إناث	ذكور	المجموع	إناث	ذكور	المجموع	إناث	ذكور	المجموع	إناث	ذكور	المجموع	إناث	ذكور	الجنس	
Total	Female	Male	Total	Female	Male	Total	Female	Male	Total	Female	Male	Total	Female	Male	Gender	
0	0	0	0	0	0	0	0	0	0	0	0	0	0	0	Al-Quds Branch فرع القدس	
0	0	0	0	0	0	0	0	0	0	0	0	0	0	0	Ezareyah Services Study Center مركز خدمات العيزرية الدراسي	
1	0	1	0	0	0	0	0	0	0	0	0	1	0	1	Ramallah & Al-Bireh Branch فرع رام الله والبيرة	
0	0	0	0	0	0	0	0	0	0	0	0	0	0	0	Jericho Branch فرع أريحا	
0	0	0	0	0	0	0	0	0	0	0	0	0	0	0	Nablus Branch فرع نابلس	
0	0	0	0	0	0	0	0	0	0	0	0	0	0	0	Tubas Branch فرع طوباس	
0	0	0	0	0	0	0	0	0	0	0	0	0	0	0	Qalqilya Branch فرع قلقيلية	
0	0	0	0	0	0	0	0	0	0	0	0	0	0	0	Salfeet Branch فرع سلفيت	
0	0	0	0	0	0	0	0	0	0	0	0	0	0	0	Bedyia Services Study Center مركز خدمات بديا الدراسي	
0	0	0	0	0	0	0	0	0	0	0	0	0	0	0	Tulkarm Branch فرع طولكرم	
0	0	0	0	0	0	0	0	0	0	0	0	0	0	0	Jenin Branch فرع جنين	
0	0	0	0	0	0	0	0	0	0	0	0	0	0	0	Bethlehem Branch فرع بيت لحم	
0	0	0	0	0	0	0	0	0	0	0	0	0	0	0	Hebron Branch فرع الخليل	
0	0	0	0	0	0	0	0	0	0	0	0	0	0	0	Dora Branch فرع دورا	
0	0	0	0	0	0	0	0	0	0	0	0	0	0	0	Yatta Branch فرع يطا	
0	0	0	0	0	0	0	0	0	0	0	0	0	0	0	Gaza Branch فرع غزة	
0	0	0	0	0	0	0	0	0	0	0	0	0	0	0	Al-Wosta Branch فرع الوسطى	
0	0	0	0	0	0	0	0	0	0	0	0	0	0	0	Khanyounis Branch فرع خان يونس	
0	0	0	0	0	0	0	0	0	0	0	0	0	0	0	Rafah Branch فرع رفح	
0	0	0	0	0	0	0	0	0	0	0	0	0	0	0	North Gaza Branch فرع شمال غزة	
1	0	1	0	0	0	0	0	0	0	0	0	1	0	1	Total المجموع	

## Distribution Of Students In Media Faculty By Specialization , Branches \ Study Centers , Gender

الفصل الدراسي الثاني من العام الجامعي 2017/2016

" 1162 "

Specialization التخصص									الفروع / المراكز الدراسية Branches \ Study Centers الجنس Gender
المجموع			غير المتخصص			الإعلام الجديد			
Total			Not Specialized			New Media			
المجموع	إناث	ذكور	المجموع	إناث	ذكور	المجموع	إناث	ذكور	
Total	Female	Male	Total	Female	Male	Total	Female	Male	
0	0	0	0	0	0	0	0	0	فرع القدس
0	0	0	0	0	0	0	0	0	مركز خدمات العيزرية الدراسي
87	43	44	0	0	0	87	43	44	فرع رام الله والبيرة
0	0	0	0	0	0	0	0	0	فرع أريحا
0	0	0	0	0	0	0	0	0	فرع نابلس
0	0	0	0	0	0	0	0	0	فرع طوباس
0	0	0	0	0	0	0	0	0	فرع قلقيلية
0	0	0	0	0	0	0	0	0	فرع سلفيت
0	0	0	0	0	0	0	0	0	مركز خدمات بديا الدراسي
0	0	0	0	0	0	0	0	0	فرع طولكرم
0	0	0	0	0	0	0	0	0	فرع جنين
0	0	0	0	0	0	0	0	0	فرع بيت لحم
0	0	0	0	0	0	0	0	0	فرع الخليل
0	0	0	0	0	0	0	0	0	فرع دورا
0	0	0	0	0	0	0	0	0	فرع يطا
33	11	22	0	0	0	33	11	22	فرع غزة
0	0	0	0	0	0	0	0	0	فرع الوسطى
2	2	0	0	0	0	2	2	0	فرع خان يونس
0	0	0	0	0	0	0	0	0	فرع رفح
23	9	14	0	0	0	23	9	14	فرع شمال غزة
145	65	80	0	0	0	145	65	80	المجموع

تخصص الاعلام الجديد مطروح في الفروع التالية ( رام الله ، غزة ) .

عدد الطلبة حسب المستوى الدراسي															الفروع / المراكز الدراسية	
المجموع Total			مستوى رابعة Level 4			مستوى ثالثة Level 3			مستوى ثانية Level 2			مستوى أولى Level 1			Branches \ Study Centers	
			200-100			99-67			66-34			33-0				
المجموع	إناث	ذكور	المجموع	إناث	ذكور	المجموع	إناث	ذكور	المجموع	إناث	ذكور	المجموع	إناث	ذكور	الجنس	
Total	Female	Male	Total	Female	Male	Total	Female	Male	Total	Female	Male	Total	Female	Male	Gender	
0	0	0	0	0	0	0	0	0	0	0	0	0	0	0	فرع القدس Al-Quds Branch	
0	0	0	0	0	0	0	0	0	0	0	0	0	0	0	مركز خدمات العيزرية الدراسي Ezareyah Services Study Center	
87	43	44	0	0	0	11	8	3	23	12	11	53	23	30	فرع رام الله والبيرة Ramallah & Al-Bireh Branch	
0	0	0	0	0	0	0	0	0	0	0	0	0	0	0	فرع أريحا Jericho Branch	
0	0	0	0	0	0	0	0	0	0	0	0	0	0	0	فرع نابلس Nablus Branch	
0	0	0	0	0	0	0	0	0	0	0	0	0	0	0	فرع طوباس Tubas Branch	
0	0	0	0	0	0	0	0	0	0	0	0	0	0	0	فرع قلقيلية Qalqilya Branch	
0	0	0	0	0	0	0	0	0	0	0	0	0	0	0	فرع سلفيت Salfet Branch	
0	0	0	0	0	0	0	0	0	0	0	0	0	0	0	مركز خدمات بديا الدراسي Bedyia Services Study Center	
0	0	0	0	0	0	0	0	0	0	0	0	0	0	0	فرع طولكرم Tulkarm Branch	
0	0	0	0	0	0	0	0	0	0	0	0	0	0	0	فرع جنين Jenin Branch	
0	0	0	0	0	0	0	0	0	0	0	0	0	0	0	فرع بيت لحم Bethlehem Branch	
0	0	0	0	0	0	0	0	0	0	0	0	0	0	0	فرع الخليل Hebron Branch	
0	0	0	0	0	0	0	0	0	0	0	0	0	0	0	فرع دورا Dora Branch	
0	0	0	0	0	0	0	0	0	0	0	0	0	0	0	فرع يطا Yatta Branch	
33	11	22	0	0	0	6	1	5	10	3	7	17	7	10	فرع غزة Gaza Branch	
0	0	0	0	0	0	0	0	0	0	0	0	0	0	0	فرع الوسطى Al-Wosta Branch	
2	2	0	0	0	0	0	0	0	1	1	0	1	1	0	فرع خان يونس Khanyounis Branch	
0	0	0	0	0	0	0	0	0	0	0	0	0	0	0	فرع رفح Rafah Branch	
23	9	14	0	0	0	4	3	1	4	2	2	15	4	11	فرع شمال غزة North Gaza Branch	
145	65	80	0	0	0	21	12	9	38	18	20	86	35	51	المجموع Total	



Distribution Of Students In Administrative & Economic Sciences Faculty By Specialization , Branches \ Study Centers , Gender

الفصل الدراسي الثاني من العام الجامعي 2017/2016

" 1162 "

Specialization التخصص																					الفروع / المراكز الدراسية				
المجموع			غير المتخصص			الإدارة الصحية			التسويق			العلوم المالية والمصرفية			المحاسبة			الاقتصاد			إدارة الأعمال			Branches \ Study Centers	
Total			Not Specialized			Health Management			Marketing			Banking and Financial Sciences			Accounting			Economics			Business Administration				
المجموع	إناث	ذكور	المجموع	إناث	ذكور	المجموع	إناث	ذكور	المجموع	إناث	ذكور	المجموع	إناث	ذكور	المجموع	إناث	ذكور	المجموع	إناث	ذكور	المجموع	إناث	ذكور		الجنس
Total	Female	Male	Total	Female	Male	Total	Female	Male	Total	Female	Male	Total	Female	Male	Total	Female	Male	Total	Female	Male	Total	Female	Male	Gender	
62	41	21	0	0	0	7	7	0	1	0	1	3	3	0	10	7	3	0	0	0	41	24	17	Al-Quds Branch	فرع القدس
121	66	55	2	0	2	60	43	17	5	3	2	10	4	6	18	9	9	0	0	0	26	7	19	Ezareyah Services Study Center	مركز خدمات العيزرية الدراسي
3254	2033	1221	2	0	2	613	494	119	113	49	64	365	231	134	807	413	394	24	18	6	1330	828	502	Ramallah & Al-Bireh Branch	فرع رام الله والبيرة
474	308	166	0	0	0	101	81	20	0	0	0	47	25	22	141	91	50	0	0	0	185	111	74	Jericho Branch	فرع أريحا
3784	2161	1623	1	0	1	1127	903	224	137	23	114	308	181	127	1254	506	748	54	40	14	903	508	395	Nablus Branch	فرع نابلس
629	408	221	0	0	0	219	170	49	20	7	13	68	45	23	203	106	97	10	8	2	109	72	37	Tubas Branch	فرع طوباس
838	564	274	0	0	0	232	192	40	43	13	30	84	58	26	242	144	98	13	13	0	224	144	80	Qalqilya Branch	فرع قلقيلية
656	421	235	0	0	0	185	155	30	18	3	15	52	35	17	211	108	103	4	4	0	186	116	70	Salfeet Branch	فرع سلفيت
261	152	109	0	0	0	0	0	0	7	0	7	31	22	9	132	62	70	8	8	0	83	60	23	Bedy Services Study Center	مركز خدمات بديا الدراسي
1603	818	785	2	0	2	420	357	63	99	18	81	161	74	87	533	159	374	13	7	6	375	203	172	Tulkarm Branch	فرع طولكرم
2956	1995	961	0	0	0	744	649	95	108	32	76	292	220	72	1043	547	496	56	46	10	713	501	212	Jenin Branch	فرع جنين
1505	1061	444	0	0	0	632	545	87	48	19	29	115	82	33	288	158	130	15	13	2	407	244	163	Bethlehem Branch	فرع بيت لحم
2038	1280	758	1	0	1	689	580	109	72	12	60	125	71	54	603	297	306	28	23	5	520	297	223	Hebron Branch	فرع الخليل
677	506	171	0	0	0	250	222	28	17	7	10	57	39	18	135	87	48	16	13	3	202	138	64	Dora Branch	فرع دورا
434	319	115	0	0	0	212	186	26	4	1	3	20	14	6	85	44	41	6	5	1	107	69	38	Yatta Branch	فرع يطا
1197	397	800	0	0	0	423	196	227	13	1	12	35	13	22	340	49	291	4	1	3	382	137	245	Gaza Branch	فرع غزة
575	279	296	0	0	0	348	192	156	0	0	0	15	6	9	87	29	58	0	0	0	125	52	73	Al-Wosta Branch	فرع الوسطى
490	155	335	0	0	0	251	115	136	1	0	1	19	4	15	102	7	95	6	3	3	111	26	85	Khanyounis Branch	فرع خان يونس
726	332	394	0	0	0	410	234	176	2	0	2	6	1	5	143	29	114	0	0	0	165	68	97	Rafah Branch	فرع رفح
886	366	520	0	0	0	429	257	172	4	0	4	24	10	14	193	33	160	2	1	1	234	65	169	North Gaza Branch	فرع شمال غزة
23166	13662	9504	8	0	8	7352	5578	1774	712	188	524	1837	1138	699	6570	2885	3685	259	203	56	6428	3670	2758	Total	المجموع

Distribution Of Old Students In Administrative & Economic Sciences Faculty By Specialization , Branches \ Study Centers , Gender

الفصل الدراسي الثاني من العام الجامعي 2017/2016

" 1162 "

Specialization التخصص																					الفروع / المراكز الدراسية			
المجموع			غير المتخصص			الإدارة الصحية			التسويق			العلوم المالية والمصرفية			المحاسبة			الاقتصاد			إدارة الأعمال			Branches \ Study Centers
Total			Not Specialized			Health Management			Marketing			Banking and Financial Sciences			Accounting			Economics			Business Administration			
المجموع	إناث	ذكور	المجموع	إناث	ذكور	المجموع	إناث	ذكور	المجموع	إناث	ذكور	المجموع	إناث	ذكور	المجموع	إناث	ذكور	المجموع	إناث	ذكور	المجموع	إناث	ذكور	
Total	Female	Male	Total	Female	Male	Total	Female	Male	Total	Female	Male	Total	Female	Male	Total	Female	Male	Total	Female	Male	Total	Female	Male	Gender
55	36	19	0	0	0	7	7	0	1	0	1	3	3	0	10	7	3	0	0	0	34	19	15	Al-Quds Branch فرع القدس
111	65	46	2	0	2	59	43	16	5	3	2	8	4	4	16	9	7	0	0	0	21	6	15	Ezareyah Services Study Center مركز خدمات العيزرية الدراسية
2981	1889	1092	2	0	2	589	477	112	103	46	57	334	212	122	735	384	351	23	18	5	1195	752	443	Ramallah & Al-Bireh Branch فرع رام الله والبييرة
445	297	148	0	0	0	93	78	15	0	0	0	45	24	21	134	90	44	0	0	0	173	105	68	Jericho Branch فرع أريحا
3606	2094	1512	1	0	1	1101	884	217	130	23	107	292	176	116	1194	490	704	52	39	13	836	482	354	Nablus Branch فرع نابلس
596	397	199	0	0	0	211	167	44	18	7	11	65	43	22	190	101	89	10	8	2	102	71	31	Tubas Branch فرع طوباس
801	553	248	0	0	0	225	188	37	40	13	27	81	57	24	232	142	90	13	13	0	210	140	70	Qalqilya Branch فرع قلقيلية
634	412	222	0	0	0	181	154	27	15	2	13	51	34	17	200	103	97	4	4	0	183	115	68	Salfeet Branch فرع سلفيت
248	144	104	0	0	0	0	0	0	7	0	7	31	22	9	124	59	65	8	8	0	78	55	23	Bedyah Services Study Center مركز خدمات بديا الدراسي
1533	791	742	2	0	2	413	351	62	94	18	76	151	70	81	506	153	353	13	7	6	354	192	162	Tulkarm Branch فرع طولكرم
2869	1962	907	0	0	0	744	649	95	106	32	74	284	213	71	1001	536	465	56	46	10	678	486	192	Jenin Branch فرع جنين
1430	1027	403	0	0	0	611	530	81	44	18	26	113	82	31	262	149	113	15	13	2	385	235	150	Bethlehem Branch فرع بيت لحم
1909	1219	690	1	0	1	674	567	107	70	11	59	115	69	46	551	276	275	25	21	4	473	275	198	Hebron Branch فرع الخليل
646	483	163	0	0	0	242	214	28	16	6	10	53	36	17	130	84	46	16	13	3	189	130	59	Dora Branch فرع دورا
422	315	107	0	0	0	210	184	26	4	1	3	19	14	5	79	44	35	6	5	1	104	67	37	Yatta Branch فرع يطا
1128	370	758	0	0	0	416	192	224	13	1	12	33	11	22	320	45	275	1	1	0	345	120	225	Gaza Branch فرع غزة
541	262	279	0	0	0	343	187	156	0	0	0	14	5	9	78	26	52	0	0	0	106	44	62	Al-Wosta Branch فرع الوسطى
468	147	321	0	0	0	247	113	134	1	0	1	18	4	14	96	7	89	6	3	3	100	20	80	Khanyounis Branch فرع خان يونس
687	319	368	0	0	0	408	233	175	2	0	2	4	1	3	131	26	105	0	0	0	142	59	83	Rafah Branch فرع رفح
848	352	496	0	0	0	423	251	172	4	0	4	23	10	13	181	32	149	2	1	1	215	58	157	North Gaza Branch فرع شمال غزة
21958	13134	8824	8	0	8	7197	5469	1728	673	181	492	1737	1090	647	6170	2763	3407	250	200	50	5923	3431	2492	Total المجموع

Distribution Of New Students In Administrative & Economic Sciences Faculty By Specialization , Branches \ Study Centers , Gender

الفصل الدراسي الثاني من العام الجامعي 2017/2016

" 1162 "

Specialization التخصص																					الفروع / المراكز الدراسية								
المجموع			غير المتخصص			الإدارة الصحية			التسويق			العلوم المالية والمصرفية			المحاسبة			الاقتصاد			إدارة الأعمال			Branches \ Study Centers					
Total			Not Specialized			Health Management			Marketing			Banking and Financial Sciences			Accounting			Economics			Business Administration								
المجموع	إناث	ذكور	المجموع	إناث	ذكور	المجموع	إناث	ذكور	المجموع	إناث	ذكور	المجموع	إناث	ذكور	المجموع	إناث	ذكور	المجموع	إناث	ذكور	المجموع	إناث	ذكور	المجموع	إناث	ذكور	الجنس		
Total	Female	Male	Total	Female	Male	Total	Female	Male	Total	Female	Male	Total	Female	Male	Total	Female	Male	Total	Female	Male	Total	Female	Male	Total	Female	Male	Gender		
7	5	2	0	0	0	0	0	0	0	0	0	0	0	0	0	0	0	0	0	0	7	5	2	Al-Quds Branch			فرع القدس		
10	1	9	0	0	0	1	0	1	0	0	0	2	0	2	2	0	2	0	0	0	5	1	4	Ezareyah Services Study Center			مركز خدمات العيزرية الدراسي		
273	144	129	0	0	0	24	17	7	10	3	7	31	19	12	72	29	43	1	0	1	135	76	59	Ramallah & Al-Bireh Branch			فرع رام الله والبيرة		
29	11	18	0	0	0	8	3	5	0	0	0	2	1	1	7	1	6	0	0	0	12	6	6	Jericho Branch			فرع أريحا		
178	67	111	0	0	0	26	19	7	7	0	7	16	5	11	60	16	44	2	1	1	67	26	41	Nablus Branch			فرع نابلس		
33	11	22	0	0	0	8	3	5	2	0	2	3	2	1	13	5	8	0	0	0	7	1	6	Tubas Branch			فرع طوباس		
37	11	26	0	0	0	7	4	3	3	0	3	3	1	2	10	2	8	0	0	0	14	4	10	Qalqilya Branch			فرع قلقيلية		
22	9	13	0	0	0	4	1	3	3	1	2	1	1	0	11	5	6	0	0	0	3	1	2	Salfeet Branch			فرع سلفيت		
13	8	5	0	0	0	0	0	0	0	0	0	0	0	0	8	3	5	0	0	0	5	5	0	Bedy Services Study Center			مركز خدمات بديا الدراسي		
70	27	43	0	0	0	7	6	1	5	0	5	10	4	6	27	6	21	0	0	0	21	11	10	Tulkarm Branch			فرع طولكرم		
87	33	54	0	0	0	0	0	0	2	0	2	8	7	1	42	11	31	0	0	0	35	15	20	Jenin Branch			فرع جنين		
75	34	41	0	0	0	21	15	6	4	1	3	2	0	2	26	9	17	0	0	0	22	9	13	Bethlehem Branch			فرع بيت لحم		
129	61	68	0	0	0	15	13	2	2	1	1	10	2	8	52	21	31	3	2	1	47	22	25	Hebron Branch			فرع الخليل		
31	23	8	0	0	0	8	8	0	1	1	0	4	3	1	5	3	2	0	0	0	13	8	5	Dora Branch			فرع دورا		
12	4	8	0	0	0	2	2	0	0	0	0	1	0	1	6	0	6	0	0	0	3	2	1	Yatta Branch			فرع يطا		
69	27	42	0	0	0	7	4	3	0	0	0	2	2	0	20	4	16	3	0	3	37	17	20	Gaza Branch			فرع غزة		
34	17	17	0	0	0	5	5	0	0	0	0	1	1	0	9	3	6	0	0	0	19	8	11	Al-Wosta Branch			فرع الوسطى		
22	8	14	0	0	0	4	2	2	0	0	0	1	0	1	6	0	6	0	0	0	11	6	5	Khanyounis Branch			فرع خان يونس		
39	13	26	0	0	0	2	1	1	0	0	0	2	0	2	12	3	9	0	0	0	23	9	14	Rafah Branch			فرع رفح		
38	14	24	0	0	0	6	6	0	0	0	0	1	0	1	12	1	11	0	0	0	19	7	12	North Gaza Branch			فرع شمال غزة		
1208	528	680	0	0	0	155	109	46	39	7	32	100	48	52	400	122	278	9	3	6	505	239	266	Total			المجموع		

عدد الطلبة حسب المستوى الدراسي															الفروع / المراكز الدراسية	
المجموع Total			مستوى رابعة Level 4			مستوى ثالثة Level 3			مستوى ثانية Level 2			مستوى أولى Level 1			Branches \ Study Centers	
			200-100			99-67			66-34			33-0				
المجموع	إناث	ذكور	المجموع	إناث	ذكور	المجموع	إناث	ذكور	المجموع	إناث	ذكور	المجموع	إناث	ذكور	الجنس	
Total	Female	Male	Total	Female	Male	Total	Female	Male	Total	Female	Male	Total	Female	Male	Gender	
62	41	21	8	7	1	10	6	4	8	7	1	36	21	15	فرع القدس Al-Quds Branch	
121	66	55	12	4	8	27	20	7	28	17	11	54	25	29	مركز خدمات العيزرية الدراسي Ezareyah Services Study Center	
3254	2033	1221	560	395	165	633	429	204	803	511	292	1258	698	560	فرع رام الله والبيرة Ramallah & Al-Bireh Branch	
474	308	166	86	61	25	94	56	38	130	97	33	164	94	70	فرع أريحا Jericho Branch	
3784	2161	1623	674	428	246	789	471	318	869	522	347	1452	740	712	فرع نابلس Nablus Branch	
629	408	221	125	83	42	160	102	58	137	94	43	207	129	78	فرع طوباس Tubas Branch	
838	564	274	133	88	45	189	136	53	212	152	60	304	188	116	فرع قلقيلية Qalqilya Branch	
656	421	235	122	87	35	155	104	51	160	101	59	219	129	90	فرع سلفيت Salfet Branch	
261	152	109	57	35	22	62	35	27	51	30	21	91	52	39	مركز خدمات بديا الدراسي Bedy Services Study Center	
1603	818	785	270	136	134	357	190	167	444	242	202	532	250	282	فرع طولكرم Tulkarm Branch	
2956	1995	961	537	393	144	693	491	202	801	536	265	925	575	350	فرع جنين Jenin Branch	
1505	1061	444	218	159	59	298	219	79	394	286	108	595	397	198	فرع بيت لحم Bethlehem Branch	
2038	1280	758	351	230	121	439	299	140	510	319	191	738	432	306	فرع الخليل Hebron Branch	
677	506	171	133	96	37	131	103	28	179	135	44	234	172	62	فرع دورا Dora Branch	
434	319	115	91	68	23	90	69	21	112	86	26	141	96	45	فرع يطا Yatta Branch	
1197	397	800	240	69	171	293	92	201	340	111	229	324	125	199	فرع غزة Gaza Branch	
575	279	296	94	47	47	140	69	71	167	83	84	174	80	94	فرع الوسطى Al-Wosta Branch	
490	155	335	84	17	67	127	46	81	135	44	91	144	48	96	فرع خان يونس Khanyounis Branch	
726	332	394	118	41	77	184	91	93	185	94	91	239	106	133	فرع رفح Rafah Branch	
886	366	520	152	66	86	205	78	127	254	102	152	275	120	155	فرع شمال غزة North Gaza Branch	
23166	13662	9504	4065	2510	1555	5076	3106	1970	5919	3569	2350	8106	4477	3629	المجموع Total	

Distribution of Students In Business Administration Specialization  
By Branches \ Study Centers , Academic Level , Gender

الفصل الدراسي الثاني من العام الجامعي 2017/2016

" 1162 "

عدد الطلبة حسب المستوى الدراسي															الفروع / المراكز الدراسية	
المجموع Total			مستوى رابعة Level 4			مستوى ثالثة Level 3			مستوى ثانية Level 2			مستوى أولى Level 1			Branches \ Study Centers	
			200-100			99-67			66-34			33-0				
المجموع	إناث	ذكور	المجموع	إناث	ذكور	المجموع	إناث	ذكور	المجموع	إناث	ذكور	المجموع	إناث	ذكور	الجنس	
Total	Female	Male	Total	Female	Male	Total	Female	Male	Total	Female	Male	Total	Female	Male	Gender	
41	24	17	6	5	1	6	2	4	4	3	1	25	14	11	Al-Quds Branch فرع القدس	
26	7	19	4	2	2	6	2	4	6	2	4	10	1	9	Ezareyah Services Study Center مركز خدمات العيزرية الدراسي	
1330	828	502	250	172	78	248	167	81	325	203	122	507	286	221	Ramallah & Al-Bireh Branch فرع رام الله والبيرة	
185	111	74	38	29	9	34	19	15	42	27	15	71	36	35	Jericho Branch فرع أريحا	
903	508	395	161	112	49	174	98	76	202	122	80	366	176	190	Nablus Branch فرع نابلس	
109	72	37	31	21	10	27	15	12	14	13	1	37	23	14	Tubas Branch فرع طوباس	
224	144	80	49	34	15	48	32	16	41	28	13	86	50	36	Qalqilya Branch فرع قلقيلية	
186	116	70	42	32	10	33	17	16	54	34	20	57	33	24	Salfeet Branch فرع سلفيت	
83	60	23	19	12	7	23	18	5	10	8	2	31	22	9	Bedyah Services Study Center مركز خدمات بديا الدراسي	
375	203	172	82	44	38	92	51	41	99	56	43	102	52	50	Tulkarm Branch فرع طولكرم	
713	501	212	163	120	43	137	100	37	142	94	48	271	187	84	Jenin Branch فرع جنين	
407	244	163	92	64	28	91	62	29	102	59	43	122	59	63	Bethlehem Branch فرع بيت لحم	
520	297	223	99	64	35	98	58	40	114	61	53	209	114	95	Hebron Branch فرع الخليل	
202	138	64	51	40	11	50	35	15	45	32	13	56	31	25	Dora Branch فرع دورا	
107	69	38	33	26	7	25	15	10	19	12	7	30	16	14	Yatta Branch فرع يطا	
382	137	245	64	20	44	85	26	59	112	47	65	121	44	77	Gaza Branch فرع غزة	
125	52	73	15	5	10	14	5	9	42	21	21	54	21	33	Al-Wosta Branch فرع الوسطى	
111	26	85	12	1	11	25	9	16	28	5	23	46	11	35	Khanyounis Branch فرع خان يونس	
165	68	97	24	8	16	29	10	19	45	22	23	67	28	39	Rafah Branch فرع رفح	
234	65	169	26	8	18	52	13	39	70	15	55	86	29	57	North Gaza Branch فرع شمال غزة	
6428	3670	2758	1261	819	442	1297	754	543	1516	864	652	2354	1233	1121	Total المجموع	

Distribution of Students In Economics Specialization  
By Branches \ Study Centers , Academic Level , Gender

الفصل الدراسي الثاني من العام الجامعي 2017/2016

" 1162 "

عدد الطلبة حسب المستوى الدراسي															الفروع / المراكز الدراسية	
المجموع Total			مستوى رابعة Level 4			مستوى ثالثة Level 3			مستوى ثانية Level 2			مستوى أولى Level 1			Branches \ Study Centers	
			200-100			99-67			66-34			33-0				
المجموع	إناث	ذكور	المجموع	إناث	ذكور	المجموع	إناث	ذكور	المجموع	إناث	ذكور	المجموع	إناث	ذكور	الجنس	
Total	Female	Male	Total	Female	Male	Total	Female	Male	Total	Female	Male	Total	Female	Male	Gender	
0	0	0	0	0	0	0	0	0	0	0	0	0	0	0	Al-Quds Branch فرع القدس	
0	0	0	0	0	0	0	0	0	0	0	0	0	0	0	Ezareyah Services Study Center مركز خدمات العيزرية الدراسي	
24	18	6	6	5	1	7	5	2	8	6	2	3	2	1	Ramallah & Al-Bireh Branch فرع رام الله والبيرة	
0	0	0	0	0	0	0	0	0	0	0	0	0	0	0	Jericho Branch فرع أريحا	
54	40	14	20	16	4	14	9	5	5	4	1	15	11	4	Nablus Branch فرع نابلس	
10	8	2	1	1	0	2	1	1	6	5	1	1	1	0	Tubas Branch فرع طوباس	
13	13	0	0	0	0	6	6	0	3	3	0	4	4	0	Qalqilya Branch فرع قلقيلية	
4	4	0	2	2	0	1	1	0	0	0	0	1	1	0	Salfeet Branch فرع سلفيت	
8	8	0	3	3	0	1	1	0	2	2	0	2	2	0	Bedyah Services Study Center مركز خدمات بديا الدراسي	
13	7	6	4	2	2	2	2	0	2	1	1	5	2	3	Tulkarm Branch فرع طولكرم	
56	46	10	18	14	4	19	17	2	10	8	2	9	7	2	Jenin Branch فرع جنين	
15	13	2	10	10	0	4	3	1	0	0	0	1	0	1	Bethlehem Branch فرع بيت لحم	
28	23	5	8	7	1	6	5	1	5	5	0	9	6	3	Hebron Branch فرع الخليل	
16	13	3	8	8	0	2	1	1	3	2	1	3	2	1	Dora Branch فرع دورا	
6	5	1	4	3	1	1	1	0	1	1	0	0	0	0	Yatta Branch فرع يطا	
4	1	3	0	0	0	1	1	0	0	0	0	3	0	3	Gaza Branch فرع غزة	
0	0	0	0	0	0	0	0	0	0	0	0	0	0	0	Al-Wosta Branch فرع الوسطى	
6	3	3	2	0	2	0	0	0	3	3	0	1	0	1	Khanyounis Branch فرع خان يونس	
0	0	0	0	0	0	0	0	0	0	0	0	0	0	0	Rafah Branch فرع رفح	
2	1	1	1	1	0	1	0	1	0	0	0	0	0	0	North Gaza Branch فرع شمال غزة	
259	203	56	87	72	15	67	53	14	48	40	8	57	38	19	Total المجموع	

Distribution of Students In Accounting Specialization  
By Branches \ Study Centers , Academic Level , Gender

الفصل الدراسي الثاني من العام الجامعي 2017/2016

" 1162 "

عدد الطلبة حسب المستوى الدراسي															الفروع / المراكز الدراسية	
المجموع Total			مستوى رابعة Level 4			مستوى ثالثة Level 3			مستوى ثانية Level 2			مستوى أولى Level 1			Branches \ Study Centers	
			200-100			99-67			66-34			33-0				
المجموع	إناث	ذكور	المجموع	إناث	ذكور	المجموع	إناث	ذكور	المجموع	إناث	ذكور	المجموع	إناث	ذكور	الجنس	
Total	Female	Male	Total	Female	Male	Total	Female	Male	Total	Female	Male	Total	Female	Male	Gender	
10	7	3	2	2	0	3	3	0	1	1	0	4	1	3	Al-Quds Branch فرع القدس	
18	9	9	0	0	0	2	2	0	6	3	3	10	4	6	Ezareyah Services Study Center مركز خدمات العيزرية الدراسي	
807	413	394	97	61	36	138	80	58	200	110	90	372	162	210	Ramallah & Al-Bireh Branch فرع رام الله والبيرة	
141	91	50	27	19	8	25	15	10	45	33	12	44	24	20	Jericho Branch فرع أريحا	
1254	506	748	187	82	105	235	94	141	278	117	161	554	213	341	Nablus Branch فرع نابلس	
203	106	97	32	17	15	48	24	24	48	28	20	75	37	38	Tubas Branch فرع طوباس	
242	144	98	39	21	18	42	23	19	52	35	17	109	65	44	Qalqilya Branch فرع قلقيلية	
211	108	103	37	22	15	49	23	26	45	24	21	80	39	41	Salfeet Branch فرع سلفيت	
132	62	70	26	16	10	32	13	19	32	14	18	42	19	23	Bedia Services Study Center مركز خدمات بديا الدراسي	
533	159	374	77	24	53	105	34	71	139	41	98	212	60	152	Tulkarm Branch فرع طولكرم	
1043	547	496	141	82	59	197	98	99	274	143	131	431	224	207	Jenin Branch فرع جنين	
288	158	130	37	21	16	46	26	20	79	48	31	126	63	63	Bethlehem Branch فرع بيت لحم	
603	297	306	81	40	41	110	61	49	162	84	78	250	112	138	Hebron Branch فرع الخليل	
135	87	48	35	22	13	20	16	4	33	21	12	47	28	19	Dora Branch فرع دورا	
85	44	41	17	9	8	14	9	5	16	8	8	38	18	20	Yatta Branch فرع يطا	
340	49	291	65	6	59	73	9	64	102	16	86	100	18	82	Gaza Branch فرع غزة	
87	29	58	11	5	6	12	1	11	24	8	16	40	15	25	Al-Wosta Branch فرع الوسطى	
102	7	95	12	0	12	19	1	18	33	2	31	38	4	34	Khanyounis Branch فرع خان يونس	
143	29	114	10	0	10	17	2	15	37	8	29	79	19	60	Rafah Branch فرع رفح	
193	33	160	25	3	22	31	4	27	54	10	44	83	16	67	North Gaza Branch فرع شمال غزة	
6570	2885	3685	958	452	506	1218	538	680	1660	754	906	2734	1141	1593	Total المجموع	

Distribution of Students In Banking and Financial Sciences Specialization  
By Branches \ Study Centers , Academic Level , Gender

الفصل الدراسي الثاني من العام الجامعي 2017/2016

" 1162 "

عدد الطلبة حسب المستوى الدراسي															الفروع / المراكز الدراسية	
المجموع Total			مستوى رابعة Level 4			مستوى ثالثة Level 3			مستوى ثانية Level 2			مستوى أولى Level 1			Branches \ Study Centers	
			200-100			99-67			66-34			33-0				
المجموع	إناث	ذكور	المجموع	إناث	ذكور	المجموع	إناث	ذكور	المجموع	إناث	ذكور	المجموع	إناث	ذكور	الجنس	
Total	Female	Male	Total	Female	Male	Total	Female	Male	Total	Female	Male	Total	Female	Male	Gender	
3	3	0	0	0	0	1	1	0	1	1	0	1	1	0	Al-Quds Branch فرع القدس	
10	4	6	3	0	3	2	1	1	1	1	0	4	2	2	Ezareyah Services Study Center مركز خدمات العيزرية الدراسي	
365	231	134	68	53	15	87	55	32	88	54	34	122	69	53	Ramallah & Al-Bireh Branch فرع رام الله والبيرة	
47	25	22	13	6	7	14	7	7	10	7	3	10	5	5	Jericho Branch فرع أريحا	
308	181	127	58	35	23	64	39	25	60	37	23	126	70	56	Nablus Branch فرع نابلس	
68	45	23	25	18	7	19	12	7	5	4	1	19	11	8	Tubas Branch فرع طوباس	
84	58	26	23	14	9	21	17	4	22	15	7	18	12	6	Qalqilya Branch فرع قلقيلية	
52	35	17	14	9	5	17	13	4	8	3	5	13	10	3	Salfeet Branch فرع سلفيت	
31	22	9	6	4	2	5	3	2	7	6	1	13	9	4	Bedyah Services Study Center مركز خدمات بديا الدراسي	
161	74	87	43	20	23	42	22	20	38	17	21	38	15	23	Tulkarm Branch فرع طولكرم	
292	220	72	74	60	14	66	45	21	58	42	16	94	73	21	Jenin Branch فرع جنين	
115	82	33	29	22	7	29	21	8	23	15	8	34	24	10	Bethlehem Branch فرع بيت لحم	
125	71	54	29	15	14	20	11	9	21	12	9	55	33	22	Hebron Branch فرع الخليل	
57	39	18	15	9	6	14	12	2	14	8	6	14	10	4	Dora Branch فرع دورا	
20	14	6	5	5	0	1	1	0	4	3	1	10	5	5	Yatta Branch فرع يطا	
35	13	22	12	3	9	2	1	1	6	1	5	15	8	7	Gaza Branch فرع غزة	
15	6	9	4	3	1	2	0	2	2	2	0	7	1	6	Al-Wosta Branch فرع الوسطى	
19	4	15	3	1	2	4	1	3	3	0	3	9	2	7	Khanyounis Branch فرع خان يونس	
6	1	5	1	0	1	0	0	0	3	1	2	2	0	2	Rafah Branch فرع رفح	
24	10	14	0	0	0	8	1	7	9	5	4	7	4	3	North Gaza Branch فرع شمال غزة	
1837	1138	699	425	277	148	418	263	155	383	234	149	611	364	247	Total المجموع	



عدد الطلبة حسب المستوى الدراسي															الفروع / المراكز الدراسية	
المجموع Total			مستوى رابعة Level 4			مستوى ثالثة Level 3			مستوى ثانية Level 2			مستوى أولى Level 1			Branches \ Study Centers	
			200-100			99-67			66-34			33-0				
المجموع	إناث	ذكور	المجموع	إناث	ذكور	المجموع	إناث	ذكور	المجموع	إناث	ذكور	المجموع	إناث	ذكور	الجنس	
Total	Female	Male	Total	Female	Male	Total	Female	Male	Total	Female	Male	Total	Female	Male	Gender	
1	0	1	0	0	0	0	0	0	0	0	0	1	0	1	Al-Quds Branch فرع القدس	
5	3	2	1	0	1	1	1	0	1	1	0	2	1	1	Ezareyah Services Study Center مركز خدمات العيزرية الدراسي	
113	49	64	26	9	17	19	12	7	20	11	9	48	17	31	Ramallah & Al-Bireh Branch فرع رام الله والبيرة	
0	0	0	0	0	0	0	0	0	0	0	0	0	0	0	Jericho Branch فرع أريحا	
137	23	114	33	5	28	22	8	14	39	6	33	43	4	39	Nablus Branch فرع نابلس	
20	7	13	4	1	3	4	3	1	5	0	5	7	3	4	Tubas Branch فرع طوباس	
43	13	30	4	2	2	6	2	4	15	7	8	18	2	16	Qalqilya Branch فرع قلقيلية	
18	3	15	4	1	3	2	0	2	5	1	4	7	1	6	Salfeet Branch فرع سلفيت	
7	0	7	3	0	3	1	0	1	0	0	0	3	0	3	Bedyia Services Study Center مركز خدمات بديا الدراسي	
99	18	81	16	6	10	21	2	19	25	6	19	37	4	33	Tulkarm Branch فرع طولكرم	
108	32	76	25	11	14	28	10	18	26	4	22	29	7	22	Jenin Branch فرع جنين	
48	19	29	9	5	4	12	5	7	10	5	5	17	4	13	Bethlehem Branch فرع بيت لحم	
72	12	60	16	3	13	14	2	12	18	1	17	24	6	18	Hebron Branch فرع الخليل	
17	7	10	7	3	4	4	2	2	2	1	1	4	1	3	Dora Branch فرع دورا	
4	1	3	3	1	2	0	0	0	0	0	0	1	0	1	Yatta Branch فرع يطا	
13	1	12	4	0	4	4	0	4	3	0	3	2	1	1	Gaza Branch فرع غزة	
0	0	0	0	0	0	0	0	0	0	0	0	0	0	0	Al-Wosta Branch فرع الوسطى	
1	0	1	1	0	1	0	0	0	0	0	0	0	0	0	Khanyounis Branch فرع خان يونس	
2	0	2	1	0	1	0	0	0	1	0	1	0	0	0	Rafah Branch فرع رفح	
4	0	4	1	0	1	2	0	2	1	0	1	0	0	0	North Gaza Branch فرع شمال غزة	
712	188	524	158	47	111	140	47	93	171	43	128	243	51	192	Total المجموع	

Distribution of Students In Health Management Specialization  
By Branches \ Study Centers , Academic Level , Gender

الفصل الدراسي الثاني من العام الجامعي 2017/2016

" 1162 "

عدد الطلبة حسب المستوى الدراسي															الفروع / المراكز الدراسية	
المجموع Total			مستوى رابعة Level 4			مستوى ثالثة Level 3			مستوى ثانية Level 2			مستوى أولى Level 1			Branches \ Study Centers	
			200-100			99-67			66-34			33-0				
المجموع	إناث	ذكور	المجموع	إناث	ذكور	المجموع	إناث	ذكور	المجموع	إناث	ذكور	المجموع	إناث	ذكور	الجنس	
Total	Female	Male	Total	Female	Male	Total	Female	Male	Total	Female	Male	Total	Female	Male	Gender	
7	7	0	0	0	0	0	0	0	2	2	0	5	5	0	Al-Quds Branch فرع القدس	
60	43	17	4	2	2	16	14	2	14	10	4	26	17	9	Ezareyah Services Study Center مركز خدمات العيزرية الدراسي	
613	494	119	113	95	18	134	110	24	161	127	34	205	162	43	Ramallah & Al-Bireh Branch فرع رام الله والبيرة	
101	81	20	8	7	1	21	15	6	33	30	3	39	29	10	Jericho Branch فرع أريحا	
1127	903	224	215	178	37	280	223	57	285	236	49	347	266	81	Nablus Branch فرع نابلس	
219	170	49	32	25	7	60	47	13	59	44	15	68	54	14	Tubas Branch فرع طوباس	
232	192	40	18	17	1	66	56	10	79	64	15	69	55	14	Qalqilya Branch فرع قلقيلية	
185	155	30	23	21	2	53	50	3	48	39	9	61	45	16	Salfeet Branch فرع سلفيت	
0	0	0	0	0	0	0	0	0	0	0	0	0	0	0	Bedyia Services Study Center مركز خدمات بديا الدراسي	
420	357	63	48	40	8	95	79	16	140	121	19	137	117	20	Tulkarm Branch فرع طولكرم	
744	649	95	116	106	10	246	221	25	291	245	46	91	77	14	Jenin Branch فرع جنين	
632	545	87	41	37	4	116	102	14	180	159	21	295	247	48	Bethlehem Branch فرع بيت لحم	
689	580	109	118	101	17	191	162	29	190	156	34	190	161	29	Hebron Branch فرع الخليل	
250	222	28	17	14	3	41	37	4	82	71	11	110	100	10	Dora Branch فرع دورا	
212	186	26	29	24	5	49	43	6	72	62	10	62	57	5	Yatta Branch فرع يطا	
423	196	227	95	40	55	128	55	73	117	47	70	83	54	29	Gaza Branch فرع غزة	
348	192	156	64	34	30	112	63	49	99	52	47	73	43	30	Al-Wosta Branch فرع الوسطى	
251	115	136	54	15	39	79	35	44	68	34	34	50	31	19	Khanyounis Branch فرع خان يونس	
410	234	176	82	33	49	138	79	59	99	63	36	91	59	32	Rafah Branch فرع رفح	
429	257	172	99	54	45	111	60	51	120	72	48	99	71	28	North Gaza Branch فرع شمال غزة	
7352	5578	1774	1176	843	333	1936	1451	485	2139	1634	505	2101	1650	451	Total المجموع	

Distribution of Students Not Specialized In Administrative & Economic Sciences Faculty  
By Branches \ Study Centers , Academic Level , Gender

الفصل الدراسي الثاني من العام الجامعي 2017/2016

" 1162 "

عدد الطلبة حسب المستوى الدراسي															الفروع / المراكز الدراسية	
المجموع Total			مستوى رابعة Level 4			مستوى ثالثة Level 3			مستوى ثانية Level 2			مستوى أولى Level 1			Branches \ Study Centers	
			200-100			99-67			66-34			33-0				
المجموع	إناث	ذكور	المجموع	إناث	ذكور	المجموع	إناث	ذكور	المجموع	إناث	ذكور	المجموع	إناث	ذكور	الجنس	
Total	Female	Male	Total	Female	Male	Total	Female	Male	Total	Female	Male	Total	Female	Male	Gender	
0	0	0	0	0	0	0	0	0	0	0	0	0	0	0	Al-Quds Branch فرع القدس	
2	0	2	0	0	0	0	0	0	0	0	0	2	0	2	Ezareyah Services Study Center مركز خدمات العيزرية الدراسي	
2	0	2	0	0	0	0	0	0	1	0	1	1	0	1	Ramallah & Al-Bireh Branch فرع رام الله والبيرة	
0	0	0	0	0	0	0	0	0	0	0	0	0	0	0	Jericho Branch فرع أريحا	
1	0	1	0	0	0	0	0	0	0	0	0	1	0	1	Nablus Branch فرع نابلس	
0	0	0	0	0	0	0	0	0	0	0	0	0	0	0	Tubas Branch فرع طوباس	
0	0	0	0	0	0	0	0	0	0	0	0	0	0	0	Qalqilya Branch فرع قلقيلية	
0	0	0	0	0	0	0	0	0	0	0	0	0	0	0	Salfeet Branch فرع سلفيت	
0	0	0	0	0	0	0	0	0	0	0	0	0	0	0	Bedyia Services Study Center مركز خدمات بديا الدراسي	
2	0	2	0	0	0	0	0	0	1	0	1	1	0	1	Tulkarm Branch فرع طولكرم	
0	0	0	0	0	0	0	0	0	0	0	0	0	0	0	Jenin Branch فرع جنين	
0	0	0	0	0	0	0	0	0	0	0	0	0	0	0	Bethlehem Branch فرع بيت لحم	
1	0	1	0	0	0	0	0	0	0	0	0	1	0	1	Hebron Branch فرع الخليل	
0	0	0	0	0	0	0	0	0	0	0	0	0	0	0	Dora Branch فرع دورا	
0	0	0	0	0	0	0	0	0	0	0	0	0	0	0	Yatta Branch فرع يطا	
0	0	0	0	0	0	0	0	0	0	0	0	0	0	0	Gaza Branch فرع غزة	
0	0	0	0	0	0	0	0	0	0	0	0	0	0	0	Al-Wosta Branch فرع الوسطى	
0	0	0	0	0	0	0	0	0	0	0	0	0	0	0	Khanyounis Branch فرع خان يونس	
0	0	0	0	0	0	0	0	0	0	0	0	0	0	0	Rafah Branch فرع رفح	
0	0	0	0	0	0	0	0	0	0	0	0	0	0	0	North Gaza Branch فرع شمال غزة	
8	0	8	0	0	0	0	0	0	2	0	2	6	0	6	Total المجموع	

Distribution Of Students In Education Faculty By Specialization , Branches \ Study Centers , Gender

الفصل الدراسي الثاني من العام الجامعي 2017/2016

" 1162 "

Specialization التخصص																											الفروع / المراكز الدراسية		
المجموع			غير المتخصص			تعليم العلوم			الرياضيات وأساليب تدريسها			تعليم الاجتماعيات			اللغة الإنجليزية وأساليب تدريسها			اللغة العربية وأساليب تدريسها			تعليم التربية الإسلامية			المرحلة الأساسية الأولى			الفروع / المراكز الدراسية Branches \ Study Centers		
Total			Not Specialized			Teaching Science			Mathematics and its Teaching			Teaching Social Studies			English Language and its Teaching			Arabic Language and its Teaching			Teaching Islamic			Elementary Education					
المجموع	إناث	ذكور	المجموع	إناث	ذكور	المجموع	إناث	ذكور	المجموع	إناث	ذكور	المجموع	إناث	ذكور	المجموع	إناث	ذكور	المجموع	إناث	ذكور	المجموع	إناث	ذكور	المجموع	إناث	ذكور	الجنس		
Total	Female	Male	Total	Female	Male	Total	Female	Male	Total	Female	Male	Total	Female	Male	Total	Female	Male	Total	Female	Male	Total	Female	Male	Total	Female	Male	Gender		
292	248	44	0	0	0	0	0	0	14	14	0	16	14	2	26	24	2	15	14	1	94	59	35	127	123	4	فرع القدس		
97	91	6	0	0	0	0	0	0	6	5	1	11	9	2	6	6	0	8	8	0	11	9	2	55	54	1	مركز خدمات العيصرية الدراسي		
1276	1104	172	5	5	0	36	34	2	93	84	9	176	136	40	217	198	19	60	49	11	145	101	44	544	497	47	فرع رام الله والبيرة		
231	201	30	2	2	0	0	0	0	13	10	3	25	16	9	43	40	3	18	17	1	20	17	3	110	99	11	فرع أريحا		
1511	1261	250	3	1	2	38	36	2	167	141	26	269	215	54	170	152	18	153	120	33	147	105	42	564	491	73	فرع نابلس		
387	314	73	1	1	0	1	1	0	40	39	1	46	38	8	67	56	11	23	21	2	45	31	14	164	127	37	فرع طوباس		
613	523	90	4	3	1	27	25	2	76	69	7	98	67	31	137	123	14	93	84	9	59	41	18	119	111	8	فرع قلقيلية		
173	138	35	1	1	0	0	0	0	14	13	1	35	22	13	30	29	1	13	11	2	39	23	16	41	39	2	فرع سلفيت		
212	184	28	1	1	0	0	0	0	20	19	1	23	16	7	24	23	1	28	26	2	28	21	7	88	78	10	مركز خدمات بديا الدراسي		
941	760	181	2	2	0	23	22	1	84	78	6	209	162	47	196	173	23	96	78	18	75	51	24	256	194	62	فرع طولكرم		
2092	1646	446	8	6	2	73	66	7	120	110	10	308	243	65	276	252	24	388	250	138	291	222	69	628	497	131	فرع جنين		
846	716	130	6	4	2	0	0	0	74	67	7	138	106	32	119	108	11	97	83	14	102	73	29	310	275	35	فرع بيت لحم		
1174	976	198	3	2	1	51	47	4	86	75	11	159	116	43	131	118	13	115	96	19	153	113	40	476	409	67	فرع الخليل		
491	422	69	6	4	2	0	0	0	43	37	6	94	79	15	54	44	10	55	46	9	64	50	14	175	162	13	فرع دورا		
498	417	81	2	1	1	0	0	0	30	26	4	66	52	14	74	67	7	31	29	2	74	57	17	221	185	36	فرع يطا		
796	539	257	1	1	0	0	0	0	68	46	22	31	5	26	115	73	42	78	58	20	71	22	49	432	334	98	فرع غزة		
487	381	106	0	0	0	0	0	0	34	26	8	7	5	2	57	41	16	49	40	9	37	18	19	303	251	52	فرع الوسطى		
412	271	141	0	0	0	0	0	0	40	26	14	13	5	8	32	21	11	26	20	6	44	19	25	257	180	77	فرع خان بونس		
775	582	193	0	0	0	0	0	0	44	26	18	11	3	8	73	63	10	83	64	19	74	36	38	490	390	100	فرع رفح		
1230	899	331	2	2	0	0	0	0	106	61	45	48	23	25	158	119	39	209	147	62	72	35	37	635	512	123	فرع شمال غزة		
14534	11673	2861	47	36	11	249	231	18	1172	972	200	1783	1332	451	2005	1730	275	1638	1261	377	1645	1103	542	5995	5008	987	Total		

تخصص العلوم مطروح في الفروع التالية ( رام الله ، نابلس ، طوباس ، قلقيلية ، جنين ، طولكرم ، الخليل ) .

Distribution Of Old Students In Education Faculty By Specialization , Branches \ Study Centers , Gender

الفصل الدراسي الثاني من العام الجامعي 2017/2016

" 1162 "

Specialization التخصص																								المرحلة الأساسية الأولى			تعليم التربية الإسلامية			اللغة العربية وأساليب تدريسها			اللغة الإنجليزية وأساليب تدريسها			تعليم الاجتماعيات			الرياضيات وأساليب تدريسها			تعليم العلوم			غير المتخصص			المجموع			الفروع / المراكز الدراسية		
Total			Not Specialized			Teaching Science			Mathematics and its Teaching Methods			Teaching Social Studies			English Language and its Teaching Methods			Arabic Language and its Teaching Methods			Teaching Islamic Education			Elementary Education			Branches \ Study Centers																										
المجموع	إناث	ذكور	المجموع	إناث	ذكور	المجموع	إناث	ذكور	المجموع	إناث	ذكور	المجموع	إناث	ذكور	المجموع	إناث	ذكور	المجموع	إناث	ذكور	المجموع	إناث	ذكور	المجموع	إناث	ذكور	المجموع	إناث	ذكور	الجنس																							
Total	Female	Male	Total	Female	Male	Total	Female	Male	Total	Female	Male	Total	Female	Male	Total	Female	Male	Total	Female	Male	Total	Female	Male	Total	Female	Male	Total	Female	Male	Gender																							
260	222	38	0	0	0	0	0	0	14	14	0	15	14	1	26	24	2	15	14	1	81	51	30	109	105	4	Al-Quds Branch		فرع القدس																								
91	86	5	0	0	0	0	0	0	6	5	1	10	9	1	6	6	0	8	8	0	10	8	2	51	50	1	Ezareyah Services Study Center		مركز خدمات العيزرية الدراسي																								
1243	1078	165	5	5	0	36	34	2	93	84	9	173	135	38	217	198	19	60	49	11	139	98	41	520	475	45	Ramallah & Al-Bireh Branch		فرع رام الله والبيرة																								
227	197	30	2	2	0	0	0	0	13	10	3	25	16	9	43	40	3	17	16	1	20	17	3	107	96	11	Jericho Branch		فرع أريحا																								
1464	1225	239	3	1	2	38	36	2	167	141	26	263	210	53	170	152	18	153	120	33	136	99	37	534	466	68	Nablus Branch		فرع نابلس																								
380	311	69	1	1	0	1	1	0	40	39	1	46	38	8	67	56	11	23	21	2	42	30	12	160	125	35	Tubas Branch		فرع طوباس																								
608	519	89	4	3	1	27	25	2	76	69	7	98	67	31	137	123	14	93	84	9	57	40	17	116	108	8	Qalqilya Branch		فرع قلقيلية																								
169	138	31	1	1	0	0	0	0	14	13	1	34	22	12	30	29	1	13	11	2	37	23	14	40	39	1	Salfeet Branch		فرع سلفيت																								
206	181	25	1	1	0	0	0	0	20	19	1	22	16	6	24	23	1	28	26	2	25	20	5	86	76	10	Bedy Services Study Center		مركز خدمات بديا الدراسي																								
923	748	175	2	2	0	23	22	1	84	78	6	204	157	47	196	173	23	96	78	18	70	49	21	248	189	59	Tulkarm Branch		فرع طولكرم																								
2046	1623	423	8	6	2	73	66	7	120	110	10	301	241	60	276	252	24	388	250	138	276	214	62	604	484	120	Jenin Branch		فرع جنين																								
837	709	128	6	4	2	0	0	0	74	67	7	136	104	32	119	108	11	97	83	14	96	69	27	309	274	35	Bethlehem Branch		فرع بيت لحم																								
1112	926	186	3	2	1	51	47	4	86	75	11	150	112	38	131	118	13	115	96	19	138	101	37	438	375	63	Hebron Branch		فرع الخليل																								
471	407	64	6	4	2	0	0	0	43	37	6	91	77	14	54	44	10	55	46	9	59	48	11	163	151	12	Dora Branch		فرع دورا																								
480	404	76	2	1	1	0	0	0	30	26	4	65	51	14	74	67	7	31	29	2	72	55	17	206	175	31	Yatta Branch		فرع يطا																								
777	526	251	1	1	0	0	0	0	68	46	22	31	5	26	115	73	42	78	58	20	64	20	44	420	323	97	Gaza Branch		فرع غزة																								
474	373	101	0	0	0	0	0	0	34	26	8	7	5	2	57	41	16	49	40	9	35	17	18	292	244	48	Al-Wosta Branch		فرع الوسطى																								
398	264	134	0	0	0	0	0	0	40	26	14	12	5	7	32	21	11	26	20	6	40	18	22	248	174	74	Khanyounis Branch		فرع خان بونس																								
750	560	190	0	0	0	0	0	0	44	26	18	11	3	8	73	63	10	83	64	19	70	33	37	469	371	98	Rafah Branch		فرع رفح																								
1208	883	325	2	2	0	0	0	0	106	61	45	47	22	25	158	119	39	209	147	62	69	35	34	617	497	120	North Gaza Branch		فرع شمال غزة																								
14124	11380	2744	47	36	11	249	231	18	1172	972	200	1741	1309	432	2005	1730	275	1637	1260	377	1536	1045	491	5737	4797	940	Total		المجموع																								

تخصص العلوم مطروح في الفروع التالية ( رام الله ، نابلس ، طوباس ، قلقيلية ، جنين ، طولكرم ، الخليل ) .

Distribution Of New Students In Education Faculty By Specialization , Branches \ Study Centers , Gender

الفصل الدراسي الثاني من العام الجامعي 2017/2016

" 1162 "

التخصص Specialization																											المرحلة الأساسية الأولى			تعليم التربية الإسلامية			اللغة العربية وأساليب تدريسها			اللغة الإنجليزية وأساليب تدريسها			تعليم الاجتماعيات			الرياضيات وأساليب تدريسها			تعليم العلوم			غير المتخصص			المجموع			الفروع / المراكز الدراسية Branches \ Study Centers		
Total			Not Specialized			Teaching Science			Mathematics and its Teaching Methods			Teaching Social Studies			English Language and its Teaching Methods			Arabic Language and its Teaching Methods			Teaching Islamic Education			Elementary Education																																
المجموع	إناث	ذكور	المجموع	إناث	ذكور	المجموع	إناث	ذكور	المجموع	إناث	ذكور	المجموع	إناث	ذكور	المجموع	إناث	ذكور	المجموع	إناث	ذكور	المجموع	إناث	ذكور	المجموع	إناث	ذكور	المجموع	إناث	ذكور	الجنس Gender																										
Total	Female	Male	Total	Female	Male	Total	Female	Male	Total	Female	Male	Total	Female	Male	Total	Female	Male	Total	Female	Male	Total	Female	Male	Total	Female	Male	Total	Female	Male																											
32	26	6	0	0	0	0	0	0	0	0	0	1	0	1	0	0	0	0	0	0	13	8	5	18	18	0	Al-Quds Branch		فرع القدس																											
6	5	1	0	0	0	0	0	0	0	0	0	1	0	1	0	0	0	0	0	0	1	1	0	4	4	0	Ezareyah Services Study Center		مركز خدمات العيصرية الدراسي																											
33	26	7	0	0	0	0	0	0	0	0	0	3	1	2	0	0	0	0	0	0	6	3	3	24	22	2	Ramallah & Al-Bireh Branch		فرع رام الله والبيرة																											
4	4	0	0	0	0	0	0	0	0	0	0	0	0	0	0	0	0	1	1	0	0	0	0	3	3	0	Jericho Branch		فرع أريحا																											
47	36	11	0	0	0	0	0	0	0	0	0	6	5	1	0	0	0	0	0	0	11	6	5	30	25	5	Nablus Branch		فرع نابلس																											
7	3	4	0	0	0	0	0	0	0	0	0	0	0	0	0	0	0	0	0	0	3	1	2	4	2	2	Tubas Branch		فرع طوباس																											
5	4	1	0	0	0	0	0	0	0	0	0	0	0	0	0	0	0	0	0	0	2	1	1	3	3	0	Qalqilya Branch		فرع قلقيلية																											
4	0	4	0	0	0	0	0	0	0	0	0	1	0	1	0	0	0	0	0	0	2	0	2	1	0	1	Salfeet Branch		فرع سلفيت																											
6	3	3	0	0	0	0	0	0	0	0	0	1	0	1	0	0	0	0	0	0	3	1	2	2	2	0	Bedy Services Study Center		مركز خدمات بديا الدراسي																											
18	12	6	0	0	0	0	0	0	0	0	0	5	5	0	0	0	0	0	0	0	5	2	3	8	5	3	Tulkarm Branch		فرع طولكرم																											
46	23	23	0	0	0	0	0	0	0	0	0	7	2	5	0	0	0	0	0	0	15	8	7	24	13	11	Jenin Branch		فرع جنين																											
9	7	2	0	0	0	0	0	0	0	0	0	2	2	0	0	0	0	0	0	0	6	4	2	1	1	0	Bethlehem Branch		فرع بيت لحم																											
62	50	12	0	0	0	0	0	0	0	0	0	9	4	5	0	0	0	0	0	0	15	12	3	38	34	4	Hebron Branch		فرع الخليل																											
20	15	5	0	0	0	0	0	0	0	0	0	3	2	1	0	0	0	0	0	0	5	2	3	12	11	1	Dora Branch		فرع دورا																											
18	13	5	0	0	0	0	0	0	0	0	0	1	1	0	0	0	0	0	0	0	2	2	0	15	10	5	Yatta Branch		فرع يطا																											
19	13	6	0	0	0	0	0	0	0	0	0	0	0	0	0	0	0	0	0	0	7	2	5	12	11	1	Gaza Branch		فرع غزة																											
13	8	5	0	0	0	0	0	0	0	0	0	0	0	0	0	0	0	0	0	0	2	1	1	11	7	4	Al-Wosta Branch		فرع الوسطى																											
14	7	7	0	0	0	0	0	0	0	0	0	1	0	1	0	0	0	0	0	0	4	1	3	9	6	3	Khanyounis Branch		فرع خان يونس																											
25	22	3	0	0	0	0	0	0	0	0	0	0	0	0	0	0	0	0	0	0	4	3	1	21	19	2	Rafah Branch		فرع رفح																											
22	16	6	0	0	0	0	0	0	0	0	0	1	1	0	0	0	0	0	0	0	3	الث	3	18	15	3	North Gaza Branch		فرع شمال غزة																											
410	293	117	0	0	0	0	0	0	0	0	0	42	23	19	0	0	0	1	1	0	109	58	51	258	211	47	Total		المجموع																											

تخصص العلوم مطروح في الفروع التالية ( رام الله ، نابلس ، طوباس ، قلقيلية ، جنين ، طولكرم ، الخليل ) .

عدد الطلبة حسب المستوى الدراسي															الفروع / المراكز الدراسية	
المجموع Total			مستوى رابعة Level 4			مستوى ثالثة Level 3			مستوى ثانية Level 2			مستوى أولى Level 1			Branches \ Study Centers	
			200-100			99-67			66-34			33-0				
المجموع	إناث	ذكور	المجموع	إناث	ذكور	المجموع	إناث	ذكور	المجموع	إناث	ذكور	المجموع	إناث	ذكور	الجنس	
Total	Female	Male	Total	Female	Male	Total	Female	Male	Total	Female	Male	Total	Female	Male	Gender	
292	248	44	50	47	3	68	53	15	60	50	10	114	98	16	فرع القدس Al-Quds Branch	
97	91	6	23	22	1	20	19	1	27	26	1	27	24	3	مركز خدمات العيزرية الدراسي Ezareyah Services Study Center	
1276	1104	172	417	361	56	324	284	40	275	237	38	260	222	38	فرع رام الله والبيرة Ramallah & Al-Bireh Branch	
231	201	30	59	49	10	50	42	8	61	55	6	61	55	6	فرع أريحا Jericho Branch	
1511	1261	250	457	395	62	384	332	52	315	257	58	355	277	78	فرع نابلس Nablus Branch	
387	314	73	125	107	18	93	74	19	81	61	20	88	72	16	فرع طوباس Tubas Branch	
613	523	90	215	191	24	178	150	28	137	114	23	83	68	15	فرع قلقيلية Qalqilya Branch	
173	138	35	54	42	12	55	48	7	30	23	7	34	25	9	فرع سلفيت Salfet Branch	
212	184	28	54	51	3	53	49	4	54	43	11	51	41	10	مركز خدمات بديا الدراسي Bedyia Services Study Center	
941	760	181	298	256	42	245	201	44	236	188	48	162	115	47	فرع طولكرم Tulkarm Branch	
2092	1646	446	819	635	184	531	428	103	592	488	104	150	95	55	فرع جنين Jenin Branch	
846	716	130	243	203	40	215	185	30	199	172	27	189	156	33	فرع بيت لحم Bethlehem Branch	
1174	976	198	312	257	55	256	214	42	261	223	38	345	282	63	فرع الخليل Hebron Branch	
491	422	69	154	137	17	118	104	14	101	85	16	118	96	22	فرع دورا Dora Branch	
498	417	81	138	114	24	107	94	13	106	88	18	147	121	26	فرع يطا Yatta Branch	
796	539	257	274	186	88	209	135	74	199	140	59	114	78	36	فرع غزة Gaza Branch	
487	381	106	154	128	26	136	104	32	114	79	35	83	70	13	فرع الوسطى Al-Wosta Branch	
412	271	141	133	90	43	96	65	31	97	57	40	86	59	27	فرع خان يونس Khanyounis Branch	
775	582	193	178	132	46	196	150	46	191	140	51	210	160	50	فرع رفح Rafah Branch	
1230	899	331	383	262	121	305	220	85	325	244	81	217	173	44	فرع شمال غزة North Gaza Branch	
14534	11673	2861	4540	3665	875	3639	2951	688	3461	2770	691	2894	2287	607	المجموع Total	

Distribution of Students In Elementary Education Specialization  
By Branches \ Study Centers , Academic Level , Gender

الفصل الدراسي الثاني من العام الجامعي 2017/2016

" 1162 "

عدد الطلبة حسب المستوى الدراسي															الفروع / المراكز الدراسية	
المجموع Total			مستوى رابعة Level 4			مستوى ثالثة Level 3			مستوى ثانية Level 2			مستوى أولى Level 1			Branches \ Study Centers	
			200-100			99-67			66-34			33-0				
المجموع	إناث	ذكور	المجموع	إناث	ذكور	المجموع	إناث	ذكور	المجموع	إناث	ذكور	المجموع	إناث	ذكور	الجنس	
Total	Female	Male	Total	Female	Male	Total	Female	Male	Total	Female	Male	Total	Female	Male	Gender	
127	123	4	16	15	1	22	21	1	25	25	0	64	62	2	Al-Quds Branch فرع القدس	
55	54	1	7	7	0	12	11	1	18	18	0	18	18	0	Ezareyah Services Study Center مركز خدمات العيزرية الدراسي	
544	497	47	147	133	14	116	107	9	119	108	11	162	149	13	Ramallah & Al-Bireh Branch فرع رام الله والبيرة	
110	99	11	16	14	2	20	17	3	29	27	2	45	41	4	Jericho Branch فرع أريحا	
564	491	73	154	138	16	101	93	8	138	117	21	171	143	28	Nablus Branch فرع نابلس	
164	127	37	46	35	11	38	28	10	28	20	8	52	44	8	Tubas Branch فرع طوباس	
119	111	8	22	21	1	21	21	0	36	31	5	40	38	2	Qalqilya Branch فرع قلقيلية	
41	39	2	9	9	0	15	14	1	7	7	0	10	9	1	Salfet Branch فرع سلفيت	
88	78	10	21	20	1	18	17	1	23	17	6	26	24	2	Bedyia Services Study Center مركز خدمات بديا الدراسي	
256	194	62	70	60	10	54	44	10	64	46	18	68	44	24	Tulkarm Branch فرع طولكرم	
628	497	131	185	155	30	175	133	42	194	157	37	74	52	22	Jenin Branch فرع جنين	
310	275	35	76	69	7	70	63	7	76	63	13	88	80	8	Bethlehem Branch فرع بيت لحم	
476	409	67	84	73	11	95	80	15	114	98	16	183	158	25	Hebron Branch فرع الخليل	
175	162	13	43	41	2	33	30	3	38	34	4	61	57	4	Dora Branch فرع دورا	
221	185	36	33	24	9	35	32	3	37	30	7	116	99	17	Yatta Branch فرع يطا	
432	334	98	157	119	38	107	82	25	95	75	20	73	58	15	Gaza Branch فرع غزة	
303	251	52	102	84	18	80	66	14	58	45	13	63	56	7	Al-Wosta Branch فرع الوسطى	
257	180	77	83	58	25	49	35	14	61	38	23	64	49	15	Khanyounis Branch فرع خان يونس	
490	390	100	121	95	26	125	101	24	86	63	23	158	131	27	Rafah Branch فرع رفح	
635	512	123	208	146	62	146	114	32	137	123	14	144	129	15	North Gaza Branch فرع شمال غزة	
5995	5008	987	1600	1316	284	1332	1109	223	1383	1142	241	1680	1441	239	Total المجموع	



Distribution of Students In Teaching Islamic Education Specialization  
By Branches \ Study Centers , Academic Level , Gender

الفصل الدراسي الثاني من العام الجامعي 2017/2016

" 1162 "

عدد الطلبة حسب المستوى الدراسي															الفروع / المراكز الدراسية	
المجموع Total			مستوى رابعة Level 4			مستوى ثالثة Level 3			مستوى ثانياة Level 2			مستوى أولى Level 1			Branches \ Study Centers	
			200-100			99-67			66-34			33-0				
المجموع	إناث	ذكور	المجموع	إناث	ذكور	المجموع	إناث	ذكور	المجموع	إناث	ذكور	المجموع	إناث	ذكور	الجنس	
Total	Female	Male	Total	Female	Male	Total	Female	Male	Total	Female	Male	Total	Female	Male	Gender	
94	59	35	16	15	1	26	12	14	21	13	8	31	19	12	Al-Quds Branch فرع القدس	
11	9	2	3	3	0	3	3	0	2	1	1	3	2	1	Ezareyah Services Study Center مركز خدمات العيزرية الدراسي	
145	101	44	47	35	12	36	25	11	31	22	9	31	19	12	Ramallah & Al-Bireh Branch فرع رام الله والبيرة	
20	17	3	7	7	0	5	3	2	2	2	0	6	5	1	Jericho Branch فرع أريحا	
147	105	42	34	24	10	33	25	8	27	19	8	53	37	16	Nablus Branch فرع نابلس	
45	31	14	8	6	2	10	7	3	13	9	4	14	9	5	Tubas Branch فرع طوباس	
59	41	18	21	16	5	13	10	3	14	9	5	11	6	5	Qalqilya Branch فرع قلقيلية	
39	23	16	12	4	8	10	7	3	5	4	1	12	8	4	Salfet Branch فرع سلفيت	
28	21	7	7	5	2	6	5	1	1	1	0	14	10	4	Bedy Services Study Center مركز خدمات بديا الدراسي	
75	51	24	20	16	4	20	11	9	12	10	2	23	14	9	Tulkarm Branch فرع طولكرم	
291	222	69	74	58	16	70	53	17	123	97	26	24	14	10	Jenin Branch فرع جنين	
102	73	29	20	14	6	25	19	6	19	14	5	38	26	12	Bethlehem Branch فرع بيت لحم	
153	113	40	37	22	15	23	16	7	31	28	3	62	47	15	Hebron Branch فرع الخليل	
64	50	14	18	15	3	19	16	3	10	9	1	17	10	7	Dora Branch فرع دورا	
74	57	17	26	19	7	10	9	1	19	15	4	19	14	5	Yatta Branch فرع يطا	
71	22	49	20	4	16	21	9	12	16	4	12	14	5	9	Gaza Branch فرع غزة	
37	18	19	6	2	4	14	8	6	8	4	4	9	4	5	Al-Wosta Branch فرع الوسطى	
44	19	25	9	3	6	14	10	4	7	2	5	14	4	10	Khanyounis Branch فرع خان يونس	
74	36	38	13	7	6	15	9	6	18	8	10	28	12	16	Rafah Branch فرع رفح	
72	35	37	11	7	4	22	11	11	18	9	9	21	8	13	North Gaza Branch فرع شمال غزة	
1645	1103	542	409	282	127	395	268	127	397	280	117	444	273	171	Total المجموع	

عدد الطلبة حسب المستوى الدراسي															الفروع / المراكز الدراسية	
المجموع Total			مستوى رابعة Level 4			مستوى ثالثة Level 3			مستوى ثانية Level 2			مستوى أولى Level 1			Branches \ Study Centers	
			200-100			99-67			66-34			33-0				
المجموع	إناث	ذكور	المجموع	إناث	ذكور	المجموع	إناث	ذكور	المجموع	إناث	ذكور	المجموع	إناث	ذكور	الجنس	
Total	Female	Male	Total	Female	Male	Total	Female	Male	Total	Female	Male	Total	Female	Male	Gender	
15	14	1	4	4	0	6	6	0	3	2	1	2	2	0	Al-Quds Branch فرع القدس	
8	8	0	3	3	0	2	2	0	2	2	0	1	1	0	Ezareyah Services Study Center مركز خدمات العزيرية الدراسي	
60	49	11	23	18	5	17	14	3	16	13	3	4	4	0	Ramallah & Al-Bireh Branch فرع رام الله والبيرة	
18	17	1	7	6	1	5	5	0	4	4	0	2	2	0	Jericho Branch فرع أريحا	
153	120	33	66	55	11	44	35	9	26	17	9	17	13	4	Nablus Branch فرع نابلس	
24	22	2	10	9	1	4	4	0	6	5	1	4	4	0	Tubas Branch فرع طوباس	
93	84	9	36	34	2	32	28	4	23	20	3	2	2	0	Qalqilya Branch فرع قلقيلية	
13	11	2	4	4	0	5	4	1	2	1	1	2	2	0	Salfet Branch فرع سلفيت	
28	26	2	7	7	0	12	11	1	8	7	1	1	1	0	Bedy Services Study Center مركز خدمات بديا الدراسي	
96	78	18	40	33	7	30	25	5	22	17	5	4	3	1	Tulkarm Branch فرع طولكرم	
388	250	138	272	164	108	67	51	16	42	33	9	7	2	5	Jenin Branch فرع جنين	
97	83	14	33	28	5	32	26	6	21	18	3	11	11	0	Bethlehem Branch فرع بيت لحم	
115	96	19	50	42	8	23	21	2	25	18	7	17	15	2	Hebron Branch فرع الخليل	
55	46	9	27	21	6	13	12	1	12	12	0	3	1	2	Dora Branch فرع دورا	
31	29	2	13	11	2	9	9	0	9	9	0	0	0	0	Yatta Branch فرع يطا	
78	58	20	34	29	5	19	14	5	20	11	9	5	4	1	Gaza Branch فرع غزة	
49	40	9	22	20	2	9	7	2	14	9	5	4	4	0	Al-Wosta Branch فرع الوسطى	
26	20	6	11	9	2	4	4	0	8	5	3	3	2	1	Khanyounis Branch فرع خان يونس	
83	64	19	18	12	6	20	12	8	39	35	4	6	5	1	Rafah Branch فرع رفح	
209	147	62	87	57	30	55	43	12	57	39	18	10	8	2	North Gaza Branch فرع شمال غزة	
1639	1262	377	767	566	201	408	333	75	359	277	82	105	86	19	Total المجموع	

عدد الطلبة حسب المستوى الدراسي															الفروع / المراكز الدراسية	
المجموع Total			مستوى رابعة Level 4			مستوى ثالثة Level 3			مستوى ثانياة Level 2			مستوى أولى Level 1			Branches \ Study Centers	
			200-100			99-67			66-34			33-0				
المجموع	إناث	ذكور	المجموع	إناث	ذكور	المجموع	إناث	ذكور	المجموع	إناث	ذكور	المجموع	إناث	ذكور	الجنس	
Total	Female	Male	Total	Female	Male	Total	Female	Male	Total	Female	Male	Total	Female	Male	Gender	
26	24	2	6	6	0	9	9	0	7	6	1	4	3	1	Al-Quds Branch فروع القدس	
6	6	0	4	4	0	2	2	0	0	0	0	0	0	0	Ezareyah Services Study Center مركز خدمات العيزرية الدراسي	
217	198	19	86	77	9	69	65	4	51	47	4	11	9	2	Ramallah & Al-Bireh Branch فروع رام الله والبيرة	
43	40	3	17	16	1	10	9	1	13	13	0	3	2	1	Jericho Branch فروع أريحا	
170	152	18	55	52	3	56	53	3	35	29	6	24	18	6	Nablus Branch فروع نابلس	
66	55	11	22	21	1	20	18	2	21	15	6	3	1	2	Tubas Branch فروع طوباس	
137	123	14	53	50	3	50	44	6	30	26	4	4	3	1	Qalqilya Branch فروع قلقيلية	
30	29	1	14	14	0	11	11	0	4	3	1	1	1	0	Salfet Branch فروع سلفيت	
24	23	1	5	5	0	8	8	0	10	9	1	1	1	0	Bedy Services Study Center مركز خدمات بديا الدراسي	
196	173	23	65	58	7	66	61	5	56	48	8	9	6	3	Tulkarm Branch فروع طولكرم	
276	252	24	101	96	5	81	74	7	84	75	9	10	7	3	Jenin Branch فروع جنين	
119	108	11	41	35	6	28	28	0	40	39	1	10	6	4	Bethlehem Branch فروع بيت لحم	
131	118	13	47	42	5	29	26	3	41	38	3	14	12	2	Hebron Branch فروع الخليل	
54	44	10	15	13	2	18	14	4	15	12	3	6	5	1	Dora Branch فروع دورا	
74	67	7	29	26	3	23	21	2	22	20	2	0	0	0	Yatta Branch فروع يطا	
115	73	42	25	16	9	32	18	14	46	33	13	12	6	6	Gaza Branch فروع غزة	
57	41	16	12	11	1	17	12	5	23	14	9	5	4	1	Al-Wosta Branch فروع الوسطى	
32	21	11	11	7	4	9	4	5	8	6	2	4	4	0	Khanyounis Branch فروع خان يونس	
73	63	10	10	9	1	28	24	4	27	22	5	8	8	0	Rafah Branch فروع رفح	
158	119	39	32	27	5	36	26	10	70	50	20	20	16	4	North Gaza Branch فروع شمال غزة	
2004	1729	275	650	585	65	602	527	75	603	505	98	149	112	37	Total المجموع	

Distribution of Students In Teaching Social Studies Specialization  
By Branches \ Study Centers , Academic Level , Gender

الفصل الدراسي الثاني من العام الجامعي 2017/2016

" 1162 "

عدد الطلبة حسب المستوى الدراسي															الفروع / المراكز الدراسية	
المجموع Total			مستوى رابعة Level 4			مستوى ثالثة Level 3			مستوى ثانية Level 2			مستوى اولى Level 1			Branches \ Study Centers	
			200-100			99-67			66-34			33-0				
المجموع	إناث	ذكور	المجموع	إناث	ذكور	المجموع	إناث	ذكور	المجموع	إناث	ذكور	المجموع	إناث	ذكور	الجنس	
Total	Female	Male	Total	Female	Male	Total	Female	Male	Total	Female	Male	Total	Female	Male	Gender	
16	14	2	3	2	1	2	2	0	3	3	0	8	7	1	Al-Quds Branch فرع القدس	
11	9	2	4	4	0	0	0	0	3	3	0	4	2	2	Ezareyah Services Study Center مركز خدمات العيزرية الدراسي	
176	136	40	64	51	13	49	38	11	27	21	6	36	26	10	Ramallah & Al-Bireh Branch فرع رام الله والبيرة	
25	16	9	9	4	5	6	5	1	6	3	3	4	4	0	Jericho Branch فرع أريحا	
269	215	54	65	56	9	86	70	16	51	41	10	67	48	19	Nablus Branch فرع نابلس	
46	38	8	19	16	3	11	7	4	6	5	1	10	10	0	Tubas Branch فرع طوباس	
98	67	31	35	27	8	31	18	13	12	8	4	20	14	6	Qalqilya Branch فرع قلقيلية	
35	22	13	14	10	4	6	5	1	7	3	4	8	4	4	Salfet Branch فرع سلفيت	
23	16	7	8	8	0	3	2	1	4	2	2	8	4	4	Bedy Services Study Center مركز خدمات بديا الدراسي	
209	162	47	60	48	12	48	35	13	55	41	14	46	38	8	Tulkarm Branch فرع طولكرم	
308	243	65	110	93	17	77	64	13	98	76	22	23	10	13	Jenin Branch فرع جنين	
138	106	32	51	38	13	38	31	7	21	16	5	28	21	7	Bethlehem Branch فرع بيت لحم	
159	116	43	45	36	9	41	31	10	27	20	7	46	29	17	Hebron Branch فرع الخليل	
94	79	15	35	32	3	21	19	2	19	14	5	19	14	5	Dora Branch فرع دورا	
66	52	14	26	23	3	18	14	4	14	10	4	8	5	3	Yatta Branch فرع يطا	
31	5	26	15	3	12	7	0	7	3	1	2	6	1	5	Gaza Branch فرع غزة	
7	5	2	3	2	1	3	2	1	0	0	0	1	1	0	Al-Wosta Branch فرع الوسطى	
13	5	8	6	4	2	3	0	3	3	1	2	1	0	1	Khanyounis Branch فرع خان يونس	
11	3	8	3	0	3	2	0	2	2	2	0	4	1	3	Rafah Branch فرع رفح	
48	23	25	16	7	9	13	7	6	10	5	5	9	4	5	North Gaza Branch فرع شمال غزة	
1783	1332	451	591	464	127	465	350	115	371	275	96	356	243	113	Total المجموع	

عدد الطلبة حسب المستوى الدراسي															الفروع / المراكز الدراسية	
المجموع Total			مستوى رابعة Level 4			مستوى ثالثة Level 3			مستوى ثانية Level 2			مستوى أولى Level 1			Branches \ Study Centers	
			200-100			99-67			66-34			33-0				
المجموع	إناث	ذكور	المجموع	إناث	ذكور	المجموع	إناث	ذكور	المجموع	إناث	ذكور	المجموع	إناث	ذكور	الجنس	
Total	Female	Male	Total	Female	Male	Total	Female	Male	Total	Female	Male	Total	Female	Male	Gender	
14	14	0	5	5	0	3	3	0	1	1	0	5	5	0	Al-Quds Branch فرع القدس	
6	5	1	2	1	1	1	1	0	2	2	0	1	1	0	Ezareyah Services Study Center مركز خدمات العزيرية الدراسي	
93	84	9	34	32	2	26	24	2	26	21	5	7	7	0	Ramallah & Al-Bireh Branch فرع رام الله والبيرة	
13	10	3	3	2	1	4	3	1	6	5	1	0	0	0	Jericho Branch فرع أريحا	
167	141	26	67	54	13	54	47	7	30	27	3	16	13	3	Nablus Branch فرع نابلس	
40	39	1	20	20	0	10	10	0	6	6	0	4	3	1	Tubas Branch فرع طوباس	
76	69	7	30	26	4	27	26	1	19	17	2	0	0	0	Qalqilya Branch فرع قلقيلية	
14	13	1	1	1	0	8	7	1	4	4	0	1	1	0	Salfet Branch فرع سلفيت	
20	19	1	6	6	0	6	6	0	7	6	1	1	1	0	Bedy Services Study Center مركز خدمات بديا الدراسي	
84	78	6	34	33	1	21	19	2	22	21	1	7	5	2	Tulkarm Branch فرع طولكرم	
120	110	10	51	46	5	37	33	4	28	27	1	4	4	0	Jenin Branch فرع جنين	
74	67	7	22	19	3	22	18	4	22	22	0	8	8	0	Bethlehem Branch فرع بيت لحم	
86	75	11	26	21	5	29	26	3	18	16	2	13	12	1	Hebron Branch فرع الخليل	
43	37	6	16	15	1	14	13	1	7	4	3	6	5	1	Dora Branch فرع دورا	
30	26	4	11	11	0	12	9	3	5	4	1	2	2	0	Yatta Branch فرع يطا	
68	46	22	23	15	8	23	12	11	19	16	3	3	3	0	Gaza Branch فرع غزة	
34	26	8	9	9	0	13	9	4	11	7	4	1	1	0	Al-Wosta Branch فرع الوسطى	
40	26	14	13	9	4	17	12	5	10	5	5	0	0	0	Khanyounis Branch فرع خان يونس	
44	26	18	13	9	4	6	4	2	19	10	9	6	3	3	Rafah Branch فرع رفح	
106	61	45	29	18	11	33	19	14	33	18	15	11	6	5	North Gaza Branch فرع شمال غزة	
1172	972	200	415	352	63	366	301	65	295	239	56	96	80	16	Total المجموع	

Distribution of Students In Teaching Science Specialization  
By Branches \ Study Centers , Academic Level , Gender

الفصل الدراسي الثاني من العام الجامعي 2017/2016

" 1162 "

عدد الطلبة حسب المستوى الدراسي															الفروع / المراكز الدراسية	
المجموع Total			مستوى رابعة Level 4			مستوى ثالثة Level 3			مستوى ثانية Level 2			مستوى اولى Level 1			Branches \ Study Centers	
			200-100			99-67			66-34			33-0				
المجموع	إناث	ذكور	المجموع	إناث	ذكور	المجموع	إناث	ذكور	المجموع	إناث	ذكور	المجموع	إناث	ذكور	الجنس	
Total	Female	Male	Total	Female	Male	Total	Female	Male	Total	Female	Male	Total	Female	Male	Gender	
0	0	0	0	0	0	0	0	0	0	0	0	0	0	0	Al-Quds Branch فروع القدس	
0	0	0	0	0	0	0	0	0	0	0	0	0	0	0	Ezareyah Services Study Center مركز خدمات العيزرية الدراسي	
36	34	2	16	15	1	11	11	0	5	5	0	4	3	1	Ramallah & Al-Bireh Branch فروع رام الله والبيرة	
0	0	0	0	0	0	0	0	0	0	0	0	0	0	0	Jericho Branch فروع أريحا	
38	36	2	16	16	0	10	9	1	8	7	1	4	4	0	Nablus Branch فروع نابلس	
1	1	0	0	0	0	0	0	0	1	1	0	0	0	0	Tubas Branch فروع طوباس	
27	25	2	18	17	1	4	3	1	3	3	0	2	2	0	Qalqilya Branch فروع قلقيلية	
0	0	0	0	0	0	0	0	0	0	0	0	0	0	0	Salfet Branch فروع سلفيت	
0	0	0	0	0	0	0	0	0	0	0	0	0	0	0	Bedyia Services Study Center مركز خدمات بديا الدراسي	
23	22	1	9	8	1	6	6	0	5	5	0	3	3	0	Tulkarm Branch فروع طولكرم	
73	66	7	26	23	3	24	20	4	21	21	0	2	2	0	Jenin Branch فروع جنين	
0	0	0	0	0	0	0	0	0	0	0	0	0	0	0	Bethlehem Branch فروع بيت لحم	
51	47	4	23	21	2	16	14	2	5	5	0	7	7	0	Hebron Branch فروع الخليل	
0	0	0	0	0	0	0	0	0	0	0	0	0	0	0	Dora Branch فروع دورا	
0	0	0	0	0	0	0	0	0	0	0	0	0	0	0	Yatta Branch فروع يطا	
0	0	0	0	0	0	0	0	0	0	0	0	0	0	0	Gaza Branch فروع غزة	
0	0	0	0	0	0	0	0	0	0	0	0	0	0	0	Al-Wosta Branch فروع الوسطى	
0	0	0	0	0	0	0	0	0	0	0	0	0	0	0	Khanyounis Branch فروع خان يونس	
0	0	0	0	0	0	0	0	0	0	0	0	0	0	0	Rafah Branch فروع رفح	
0	0	0	0	0	0	0	0	0	0	0	0	0	0	0	North Gaza Branch فروع شمال غزة	
249	231	18	108	100	8	71	63	8	48	47	1	22	21	1	Total المجموع	

تخصص العلوم مطروح في الفروع التالية ( رام الله ، نابلس ، طوباس ، قلقيلية ، جنين ، طولكرم ، الخليل ) .

Distribution of Students Not Specialized In Education Faculty  
By Branches \ Study Centers , Academic Level , Gender

الفصل الدراسي الثاني من العام الجامعي 2017/2016

" 1162 "

عدد الطلبة حسب المستوى الدراسي															الفروع / المراكز الدراسية	
المجموع Total			مستوى رابعة Level 4			مستوى ثالثة Level 3			مستوى ثانياة Level 2			مستوى اولسى Level 1			Branches \ Study Centers	
			200-100			99-67			66-34			33-0				
المجموع	إناث	ذكور	المجموع	إناث	ذكور	المجموع	إناث	ذكور	المجموع	إناث	ذكور	المجموع	إناث	ذكور	الجنس	
Total	Female	Male	Total	Female	Male	Total	Female	Male	Total	Female	Male	Total	Female	Male	Gender	
0	0	0	0	0	0	0	0	0	0	0	0	0	0	0	Al-Quds Branch فروع القدس	
0	0	0	0	0	0	0	0	0	0	0	0	0	0	0	Ezareyah Services Study Center مركز خدمات العيزرية الدراسي	
5	5	0	0	0	0	0	0	0	0	0	0	5	5	0	Ramallah & Al-Bireh Branch فروع رام الله والبيرة	
2	2	0	0	0	0	0	0	0	1	1	0	1	1	0	Jericho Branch فروع أريحا	
3	1	2	0	0	0	0	0	0	0	0	0	3	1	2	Nablus Branch فروع نابلس	
1	1	0	0	0	0	0	0	0	0	0	0	1	1	0	Tubas Branch فروع طوباس	
4	3	1	0	0	0	0	0	0	0	0	0	4	3	1	Qalqilya Branch فروع قلقيلية	
1	1	0	0	0	0	0	0	0	1	1	0	0	0	0	Salfet Branch فروع سلفيت	
1	1	0	0	0	0	0	0	0	1	1	0	0	0	0	Bedyia Services Study Center مركز خدمات بديا الدراسي	
2	2	0	0	0	0	0	0	0	0	0	0	2	2	0	Tulkarm Branch فروع طولكرم	
8	6	2	0	0	0	0	0	0	2	2	0	6	4	2	Jenin Branch فروع جنين	
6	4	2	0	0	0	0	0	0	0	0	0	6	4	2	Bethlehem Branch فروع بيت لحم	
3	2	1	0	0	0	0	0	0	0	0	0	3	2	1	Hebron Branch فروع الخليل	
6	4	2	0	0	0	0	0	0	0	0	0	6	4	2	Dora Branch فروع دورا	
2	1	1	0	0	0	0	0	0	0	0	0	2	1	1	Yatta Branch فروع يطا	
1	1	0	0	0	0	0	0	0	0	0	0	1	1	0	Gaza Branch فروع غزة	
0	0	0	0	0	0	0	0	0	0	0	0	0	0	0	Al-Wosta Branch فروع الوسطى	
0	0	0	0	0	0	0	0	0	0	0	0	0	0	0	Khanyounis Branch فروع خان يونس	
0	0	0	0	0	0	0	0	0	0	0	0	0	0	0	Rafah Branch فروع رفح	
2	2	0	0	0	0	0	0	0	0	0	0	2	2	0	North Gaza Branch فروع شمال غزة	
47	36	11	0	0	0	0	0	0	5	5	0	42	31	11	Total المجموع	

Specialization التخصص												الفروع / المراكز الدراسية				
المجموع			غير متخصص			التاريخ			اللغة الانجليزية وآدابها			اللغة العربية وآدابها			Branches \ Study Centers	
Total			Not Specialized			History			English Language & Literature			Arabic Language & Literature				
المجموع	إناث	ذكور	المجموع	إناث	ذكور	المجموع	إناث	ذكور	المجموع	إناث	ذكور	المجموع	إناث	ذكور		الجنس
Total	Female	Male	Total	Female	Male	Total	Female	Male	Total	Female	Male	Total	Female	Male	Gender	
43	32	11	17	13	4	0	0	0	9	7	2	17	12	5	Al-Quds Branch فرع القدس	
16	15	1	8	7	1	0	0	0	3	3	0	5	5	0	Ezareyah Services Study Center مركز خدمات العيزرية الدراسي	
254	219	35	120	107	13	0	0	0	112	96	16	22	16	6	Ramallah & Al-Bireh Branch فرع رام الله والبيرة	
41	29	12	9	5	4	0	0	0	24	17	7	8	7	1	Jericho Branch فرع أريحا	
252	197	55	95	73	22	0	0	0	78	61	17	79	63	16	Nablus Branch فرع نابلس	
50	44	6	23	20	3	0	0	0	19	17	2	8	7	1	Tubas Branch فرع طوباس	
114	100	14	21	16	5	0	0	0	58	54	4	35	30	5	Qalqilya Branch فرع قلقيلية	
51	44	7	22	18	4	0	0	0	17	16	1	12	10	2	Salfeet Branch فرع سلفيت	
61	57	4	14	13	1	0	0	0	32	31	1	15	13	2	Bedy Services Study Center مركز خدمات بديا الدراسي	
217	179	38	67	51	16	0	0	0	94	80	14	56	48	8	Tulkarm Branch فرع طولكرم	
279	248	31	105	93	12	0	0	0	121	110	11	53	45	8	Jenin Branch فرع جنين	
111	88	23	49	37	12	0	0	0	40	34	6	22	17	5	Bethlehem Branch فرع بيت لحم	
149	125	24	83	70	13	0	0	0	33	26	7	33	29	4	Hebron Branch فرع الخليل	
38	33	5	26	21	5	0	0	0	4	4	0	8	8	0	Dora Branch فرع دورا	
64	57	7	46	39	7	0	0	0	11	11	0	7	7	0	Yatta Branch فرع يطا	
129	91	38	50	37	13	0	0	0	59	37	22	20	17	3	Gaza Branch فرع غزة	
71	55	16	26	20	6	0	0	0	29	22	7	16	13	3	Al-Wosta Branch فرع الوسطى	
60	40	20	17	12	5	0	0	0	33	23	10	10	5	5	Khanyounis Branch فرع خان يونس	
138	108	30	27	22	5	0	0	0	63	52	11	48	34	14	Rafah Branch فرع رفح	
168	132	36	63	52	11	0	0	0	40	36	4	65	44	21	North Gaza Branch فرع شمال غزة	
2306	1893	413	888	726	162	0	0	0	879	737	142	539	430	109	Total المجموع	



Specialization التخصص												الفروع / المراكز الدراسية							
المجموع			غير متخصص			التاريخ			اللغة الانجليزية وآدابها			اللغة العربية وآدابها			Branches \ Study Centers				
Total			Not Specialized			History			English Language & Literature			Arabic Language & Literature							
المجموع	إناث	ذكور	المجموع	إناث	ذكور	المجموع	إناث	ذكور	المجموع	إناث	ذكور	المجموع	إناث	ذكور	الجنس				
Total	Female	Male	Total	Female	Male	Total	Female	Male	Total	Female	Male	Total	Female	Male	Gender				
27	20	7	4	3	1	0	0	0	9	7	2	14	10	4	Al-Quds Branch فرع القدس				
13	12	1	6	5	1	0	0	0	3	3	0	4	4	0	Ezareyah Services Study Center مركز خدمات العيزرية الدراسي				
220	190	30	92	82	10	0	0	0	112	96	16	16	12	4	Ramallah & Al-Bireh Branch فرع رام الله والبيرة				
36	28	8	8	5	3	0	0	0	22	17	5	6	6	0	Jericho Branch فرع أريحا				
229	181	48	78	62	16	0	0	0	78	61	17	73	58	15	Nablus Branch فرع نابلس				
45	40	5	20	18	2	0	0	0	19	17	2	6	5	1	Tubas Branch فرع طوباس				
106	94	12	17	13	4	0	0	0	58	54	4	31	27	4	Qalqilya Branch فرع قلقيلية				
47	42	5	18	16	2	0	0	0	17	16	1	12	10	2	Salfeet Branch فرع سلفيت				
58	55	3	12	12	0	0	0	0	32	31	1	14	12	2	Bedy Services Study Center مركز خدمات بديا الدراسي				
193	161	32	49	37	12	0	0	0	94	80	14	50	44	6	Tulkarm Branch فرع طولكرم				
250	226	24	81	73	8	0	0	0	120	110	10	49	43	6	Jenin Branch فرع جنين				
96	79	17	36	29	7	0	0	0	40	34	6	20	16	4	Bethlehem Branch فرع بيت لحم				
123	103	20	66	56	10	0	0	0	33	26	7	24	21	3	Hebron Branch فرع الخليل				
28	25	3	16	13	3	0	0	0	4	4	0	8	8	0	Dora Branch فرع دورا				
54	48	6	37	31	6	0	0	0	11	11	0	6	6	0	Yatta Branch فرع يطا				
107	75	32	33	26	7	0	0	0	59	37	22	15	12	3	Gaza Branch فرع غزة				
58	46	12	18	13	5	0	0	0	29	22	7	11	11	0	Al-Wosta Branch فرع الوسطى				
49	30	19	7	2	5	0	0	0	33	23	10	9	5	4	Khanyounis Branch فرع خان يونس				
107	82	25	9	8	1	0	0	0	61	50	11	37	24	13	Rafah Branch فرع رفح				
142	114	28	46	38	8	0	0	0	40	36	4	56	40	16	North Gaza Branch فرع شمال غزة				
1988	1651	337	653	542	111	0	0	0	874	735	139	461	374	87	Total المجموع				

Specialization التخصص												الفروع / المراكز الدراسية			
المجموع			غير متخصص			التاريخ			اللغة الانجليزية وآدابها			اللغة العربية وآدابها			Branches \ Study Centers
Total			Not Specialized			History			English Language & Literature			Arabic Language & Literature			
المجموع	إناث	ذكور	المجموع	إناث	ذكور	المجموع	إناث	ذكور	المجموع	إناث	ذكور	المجموع	إناث	ذكور	الجنس
Total	Female	Male	Total	Female	Male	Total	Female	Male	Total	Female	Male	Total	Female	Male	Gender
16	12	4	13	10	3	0	0	0	0	0	0	3	2	1	Al-Quds Branch فرع القدس
3	3	0	2	2	0	0	0	0	0	0	0	1	1	0	Ezareyah Services Study Center مركز خدمات العيزرية الدراسي
34	29	5	28	25	3	0	0	0	0	0	0	6	4	2	Ramallah & Al-Bireh Branch فرع رام الله والبيرة
5	1	4	1	0	1	0	0	0	2	0	2	2	1	1	Jericho Branch فرع أريحا
23	16	7	17	11	6	0	0	0	0	0	0	6	5	1	Nablus Branch فرع نابلس
5	4	1	3	2	1	0	0	0	0	0	0	2	2	0	Tubas Branch فرع طوباس
8	6	2	4	3	1	0	0	0	0	0	0	4	3	1	Qalqilya Branch فرع قلقيلية
4	2	2	4	2	2	0	0	0	0	0	0	0	0	0	Salfeet Branch فرع سلفيت
3	2	1	2	1	1	0	0	0	0	0	0	1	1	0	Bedy Services Study Center مركز خدمات بديا الدراسي
24	18	6	18	14	4	0	0	0	0	0	0	6	4	2	Tulkarm Branch فرع طولكرم
29	22	7	24	20	4	0	0	0	1	0	1	4	2	2	Jenin Branch فرع جنين
15	9	6	13	8	5	0	0	0	0	0	0	2	1	1	Bethlehem Branch فرع بيت لحم
26	22	4	17	14	3	0	0	0	0	0	0	9	8	1	Hebron Branch فرع الخليل
10	8	2	10	8	2	0	0	0	0	0	0	0	0	0	Dora Branch فرع دورا
10	9	1	9	8	1	0	0	0	0	0	0	1	1	0	Yatta Branch فرع يطا
22	16	6	17	11	6	0	0	0	0	0	0	5	5	0	Gaza Branch فرع غزة
13	9	4	8	7	1	0	0	0	0	0	0	5	2	3	Al-Wosta Branch فرع الوسطى
11	10	1	10	10	0	0	0	0	0	0	0	1	0	1	Khanyounis Branch فرع خان يونس
31	26	5	18	14	4	0	0	0	2	2	0	11	10	1	Rafah Branch فرع رفح
26	18	8	17	14	3	0	0	0	0	0	0	9	4	5	North Gaza Branch فرع شمال غزة
318	242	76	235	184	51	0	0	0	5	2	3	78	56	22	Total المجموع

عدد الطلبة حسب المستوى الدراسي															الفروع / المراكز الدراسية	
المجموع Total			مستوى رابعة Level 4			مستوى ثالثة Level 3			مستوى ثانية Level 2			مستوى أولى Level 1			Branches \ Study Centers	
			200-100			99-67			66-34			33-0				
المجموع	إناث	ذكور	المجموع	إناث	ذكور	المجموع	إناث	ذكور	المجموع	إناث	ذكور	المجموع	إناث	ذكور	الجنس	
Total	Female	Male	Total	Female	Male	Total	Female	Male	Total	Female	Male	Total	Female	Male	Gender	
43	32	11	0	0	0	3	1	2	4	4	0	36	27	9	فرع القدس Al-Quds Branch	
16	15	1	0	0	0	0	0	0	2	2	0	14	13	1	مركز خدمات العيزرية الدراسي Ezareyah Services Study Center	
254	219	35	1	1	0	12	8	4	60	57	3	181	153	28	فرع رام الله والبيرة Ramallah & Al-Bireh Branch	
41	29	12	0	0	0	0	0	0	15	11	4	26	18	8	فرع أريحا Jericho Branch	
252	197	55	1	0	1	4	2	2	61	51	10	186	144	42	فرع نابلس Nablus Branch	
50	44	6	0	0	0	0	0	0	11	10	1	39	34	5	فرع طوباس Tubas Branch	
114	100	14	3	3	0	9	6	3	25	24	1	77	67	10	فرع قلقيلية Qalqilya Branch	
51	44	7	0	0	0	1	1	0	16	13	3	34	30	4	فرع سلفيت Salfet Branch	
61	57	4	0	0	0	5	5	0	21	19	2	35	33	2	مركز خدمات بديا الدراسي Bedya Services Study Center	
217	179	38	1	0	1	3	2	1	50	42	8	163	135	28	فرع طولكرم Tulkarm Branch	
279	248	31	0	0	0	4	3	1	73	68	5	202	177	25	فرع جنين Jenin Branch	
111	88	23	1	1	0	4	3	1	22	18	4	84	66	18	فرع بيت لحم Bethlehem Branch	
149	125	24	1	0	1	4	4	0	23	21	2	121	100	21	فرع الخليل Hebron Branch	
38	33	5	0	0	0	0	0	0	5	5	0	33	28	5	فرع دورا Dora Branch	
64	57	7	0	0	0	0	0	0	3	3	0	61	54	7	فرع يطا Yatta Branch	
129	91	38	1	0	1	7	5	2	22	10	12	99	76	23	فرع غزة Gaza Branch	
71	55	16	0	0	0	2	0	2	6	3	3	63	52	11	فرع الوسطى Al-Wosta Branch	
60	40	20	0	0	0	3	2	1	9	5	4	48	33	15	فرع خان يونس Khanyounis Branch	
138	108	30	0	0	0	3	3	0	13	11	2	122	94	28	فرع رفح Rafah Branch	
168	132	36	1	0	1	1	1	0	17	13	4	149	118	31	فرع شمال غزة North Gaza Branch	
2306	1893	413	10	5	5	65	46	19	458	390	68	1773	1452	321	المجموع Total	

عدد الطلبة حسب المستوى الدراسي															الفروع / المراكز الدراسية	
المجموع Total			مستوى رابعة Level 4			مستوى ثالثة Level 3			مستوى ثانية Level 2			مستوى أولى Level 1			Branches \ Study Centers	
			200-100			99-67			66-34			33-0				
المجموع	إناث	ذكور	المجموع	إناث	ذكور	المجموع	إناث	ذكور	المجموع	إناث	ذكور	المجموع	إناث	ذكور	الجنس	
Total	Female	Male	Total	Female	Male	Total	Female	Male	Total	Female	Male	Total	Female	Male	Gender	
17	12	5	0	0	0	2	1	1	0	0	0	15	11	4	Al-Quds Branch فرع القدس	
5	5	0	0	0	0	0	0	0	0	0	0	5	5	0	Ezareyah Services Study Center مركز خدمات العيزرية الدراسي	
22	16	6	0	0	0	0	0	0	6	6	0	16	10	6	Ramallah & Al-Bireh Branch فرع رام الله والبيرة	
8	7	1	0	0	0	0	0	0	3	3	0	5	4	1	Jericho Branch فرع أريحا	
79	63	16	0	0	0	2	2	0	21	17	4	56	44	12	Nablus Branch فرع نابلس	
8	7	1	0	0	0	0	0	0	4	3	1	4	4	0	Tubas Branch فرع طوباس	
35	30	5	0	0	0	2	1	1	9	8	1	24	21	3	Qalqilya Branch فرع قلقيلية	
12	10	2	0	0	0	1	1	0	7	5	2	4	4	0	Salfeet Branch فرع سلفيت	
15	13	2	0	0	0	1	1	0	4	3	1	10	9	1	Bedyia Services Study Center مركز خدمات بديا الدراسي	
56	48	8	0	0	0	2	2	0	16	15	1	38	31	7	Tulkarm Branch فرع طولكرم	
53	45	8	0	0	0	0	0	0	13	11	2	40	34	6	Jenin Branch فرع جنين	
22	17	5	0	0	0	0	0	0	2	2	0	20	15	5	Bethlehem Branch فرع بيت لحم	
33	29	4	0	0	0	0	0	0	5	5	0	28	24	4	Hebron Branch فرع الخليل	
8	8	0	0	0	0	0	0	0	3	3	0	5	5	0	Dora Branch فرع دورا	
7	7	0	0	0	0	0	0	0	1	1	0	6	6	0	Yatta Branch فرع يطا	
20	17	3	0	0	0	0	0	0	3	1	2	17	16	1	Gaza Branch فرع غزة	
16	13	3	0	0	0	0	0	0	0	0	0	16	13	3	Al-Wosta Branch فرع الوسطى	
10	5	5	0	0	0	0	0	0	0	0	0	10	5	5	Khanyounis Branch فرع خان يونس	
48	34	14	0	0	0	0	0	0	1	1	0	47	33	14	Rafah Branch فرع رفح	
65	44	21	0	0	0	0	0	0	5	1	4	60	43	17	North Gaza Branch فرع شمال غزة	
539	430	109	0	0	0	10	8	2	103	85	18	426	337	89	Total المجموع	

عدد الطلبة حسب المستوى الدراسي															الفروع / المراكز الدراسية	
المجموع Total			مستوى رابعة Level 4			مستوى ثالثة Level 3			مستوى ثانية Level 2			مستوى أولى Level 1			Branches \ Study Centers	
			200-100			99-67			66-34			33-0				
المجموع	إناث	ذكور	المجموع	إناث	ذكور	المجموع	إناث	ذكور	المجموع	إناث	ذكور	المجموع	إناث	ذكور	الجنس	
Total	Female	Male	Total	Female	Male	Total	Female	Male	Total	Female	Male	Total	Female	Male	Gender	
9	7	2	0	0	0	1	0	1	4	4	0	4	3	1	Al-Quds Branch فرع القدس	
3	3	0	0	0	0	0	0	0	2	2	0	1	1	0	Ezareyah Services Study Center مركز خدمات العيزرية الدراسي	
112	96	16	1	1	0	12	8	4	53	50	3	46	37	9	Ramallah & Al-Bireh Branch فرع رام الله والبيرة	
24	17	7	0	0	0	0	0	0	12	8	4	12	9	3	Jericho Branch فرع أريحا	
78	61	17	1	0	1	2	0	2	35	31	4	40	30	10	Nablus Branch فرع نابلس	
19	17	2	0	0	0	0	0	0	7	7	0	12	10	2	Tubas Branch فرع طوباس	
58	54	4	3	3	0	7	5	2	15	15	0	33	31	2	Qalqilya Branch فرع قلقيلية	
17	16	1	0	0	0	0	0	0	8	7	1	9	9	0	Salfet Branch فرع سلفيت	
32	31	1	0	0	0	4	4	0	17	16	1	11	11	0	Bedyia Services Study Center مركز خدمات بديا الدراسي	
94	80	14	1	0	1	1	0	1	30	24	6	62	56	6	Tulkarm Branch فرع طولكرم	
121	110	11	0	0	0	4	3	1	58	55	3	59	52	7	Jenin Branch فرع جنين	
40	34	6	1	1	0	4	3	1	19	15	4	16	15	1	Bethlehem Branch فرع بيت لحم	
33	26	7	1	0	1	3	3	0	15	13	2	14	10	4	Hebron Branch فرع الخليل	
4	4	0	0	0	0	0	0	0	2	2	0	2	2	0	Dora Branch فرع دورا	
11	11	0	0	0	0	0	0	0	0	0	0	11	11	0	Yatta Branch فرع يطا	
59	37	22	1	0	1	5	3	2	18	9	9	35	25	10	Gaza Branch فرع غزة	
29	22	7	0	0	0	1	0	1	6	3	3	22	19	3	Al-Wosta Branch فرع الوسطى	
33	23	10	0	0	0	3	2	1	9	5	4	21	16	5	Khanyounis Branch فرع خان يونس	
63	52	11	0	0	0	3	3	0	10	8	2	50	41	9	Rafah Branch فرع رفح	
40	36	4	1	0	1	1	1	0	11	11	0	27	24	3	North Gaza Branch فرع شمال غزة	
879	737	142	10	5	5	51	35	16	331	285	46	487	412	75	Total المجموع	

عدد الطلبة حسب المستوى الدراسي															الفروع / المراكز الدراسية	
المجموع Total			مستوى رابعة Level 4			مستوى ثالثة Level 3			مستوى ثانية Level 2			مستوى أولى Level 1			Branches \ Study Centers	
			200-100			99-67			66-34			33-0				
المجموع	إناث	ذكور	المجموع	إناث	ذكور	المجموع	إناث	ذكور	المجموع	إناث	ذكور	المجموع	إناث	ذكور	الجنس	
Total	Female	Male	Total	Female	Male	Total	Female	Male	Total	Female	Male	Total	Female	Male	Gender	
0	0	0	0	0	0	0	0	0	0	0	0	0	0	0	Al-Quds Branch فرع القدس	
0	0	0	0	0	0	0	0	0	0	0	0	0	0	0	Ezareyah Services Study Center مركز خدمات العيزرية الدراسي	
0	0	0	0	0	0	0	0	0	0	0	0	0	0	0	Ramallah & Al-Bireh Branch فرع رام الله والبيرة	
0	0	0	0	0	0	0	0	0	0	0	0	0	0	0	Jericho Branch فرع أريحا	
0	0	0	0	0	0	0	0	0	0	0	0	0	0	0	Nablus Branch فرع نابلس	
0	0	0	0	0	0	0	0	0	0	0	0	0	0	0	Tubas Branch فرع طوباس	
0	0	0	0	0	0	0	0	0	0	0	0	0	0	0	Qalqilya Branch فرع قلقيلية	
0	0	0	0	0	0	0	0	0	0	0	0	0	0	0	Salfeet Branch فرع سلفيت	
0	0	0	0	0	0	0	0	0	0	0	0	0	0	0	Bedyia Services Study Center مركز خدمات بديا الدراسي	
0	0	0	0	0	0	0	0	0	0	0	0	0	0	0	Tulkarm Branch فرع طولكرم	
0	0	0	0	0	0	0	0	0	0	0	0	0	0	0	Jenin Branch فرع جنين	
0	0	0	0	0	0	0	0	0	0	0	0	0	0	0	Bethlehem Branch فرع بيت لحم	
0	0	0	0	0	0	0	0	0	0	0	0	0	0	0	Hebron Branch فرع الخليل	
0	0	0	0	0	0	0	0	0	0	0	0	0	0	0	Dora Branch فرع دورا	
0	0	0	0	0	0	0	0	0	0	0	0	0	0	0	Yatta Branch فرع يطا	
0	0	0	0	0	0	0	0	0	0	0	0	0	0	0	Gaza Branch فرع غزة	
0	0	0	0	0	0	0	0	0	0	0	0	0	0	0	Al-Wosta Branch فرع الوسطى	
0	0	0	0	0	0	0	0	0	0	0	0	0	0	0	Khanyounis Branch فرع خان يونس	
0	0	0	0	0	0	0	0	0	0	0	0	0	0	0	Rafah Branch فرع رفح	
0	0	0	0	0	0	0	0	0	0	0	0	0	0	0	North Gaza Branch فرع شمال غزة	
0	0	0	0	0	0	0	0	0	0	0	0	0	0	0	Total المجموع	

عدد الطلبة حسب المستوى الدراسي															الفروع / المراكز الدراسية	
المجموع Total			مستوى رابعة Level 4			مستوى ثالثة Level 3			مستوى ثانية Level 2			مستوى أولى Level 1			Branches \ Study Centers	
			200-100			99-67			66-34			33-0				
المجموع	إناث	ذكور	المجموع	إناث	ذكور	المجموع	إناث	ذكور	المجموع	إناث	ذكور	المجموع	إناث	ذكور	الجنس	
Total	Female	Male	Total	Female	Male	Total	Female	Male	Total	Female	Male	Total	Female	Male	Gender	
17	13	4	0	0	0	0	0	0	0	0	0	17	13	4	فرع القدس Al-Quds Branch	
8	7	1	0	0	0	0	0	0	0	0	0	8	7	1	مركز خدمات العيزرية الدراسي Ezareyah Services Study Center	
120	107	13	0	0	0	0	0	0	1	1	0	119	106	13	فرع رام الله والبيرة Ramallah & Al-Bireh Branch	
9	5	4	0	0	0	0	0	0	0	0	0	9	5	4	فرع أريحا Jericho Branch	
95	73	22	0	0	0	0	0	0	5	3	2	90	70	20	فرع نابلس Nablus Branch	
23	20	3	0	0	0	0	0	0	0	0	0	23	20	3	فرع طوباس Tubas Branch	
21	16	5	0	0	0	0	0	0	1	1	0	20	15	5	فرع قلقيلية Qalqilya Branch	
22	18	4	0	0	0	0	0	0	1	1	0	21	17	4	فرع سلفيت Salfet Branch	
14	13	1	0	0	0	0	0	0	0	0	0	14	13	1	مركز خدمات بديا الدراسي Bedy Services Study Center	
67	51	16	0	0	0	0	0	0	4	3	1	63	48	15	فرع طولكرم Tulkarm Branch	
105	93	12	0	0	0	0	0	0	2	2	0	103	91	12	فرع جنين Jenin Branch	
49	37	12	0	0	0	0	0	0	1	1	0	48	36	12	فرع بيت لحم Bethlehem Branch	
83	70	13	0	0	0	1	1	0	3	3	0	79	66	13	فرع الخليل Hebron Branch	
26	21	5	0	0	0	0	0	0	0	0	0	26	21	5	فرع دورا Dora Branch	
46	39	7	0	0	0	0	0	0	2	2	0	44	37	7	فرع يطا Yatta Branch	
50	37	13	0	0	0	2	2	0	1	0	1	47	35	12	فرع غزة Gaza Branch	
26	20	6	0	0	0	1	0	1	0	0	0	25	20	5	فرع الوسطى Al-Wosta Branch	
17	12	5	0	0	0	0	0	0	0	0	0	17	12	5	فرع خان يونس Khanyounis Branch	
27	22	5	0	0	0	0	0	0	2	2	0	25	20	5	فرع رفح Rafah Branch	
63	52	11	0	0	0	0	0	0	1	1	0	62	51	11	فرع شمال غزة North Gaza Branch	
888	726	162	0	0	0	4	3	1	24	20	4	860	703	157	المجموع Total	

جامعة القدس المفتوحة

AL-Quds Open University

توزيع الطلبة في تخصص دبلوم التأهيل التربوي حسب الفروع / المراكز الدراسية و الجنس

Distribution Of Students In Educational Qualification Diploma Specialization By Branches \ Study Centers , Gender

الفصل الدراسي الثاني من العام الجامعي 2017/2016

" 1162 "

Educational Qualification Diploma دبلوم التأهيل التربوي						الفروع / المراكز الدراسية			Branches \ Study Centers
المجموع			الجدد			القدامى			
Total			New			Old			الجنس Gender
المجموع	إناث	ذكور	المجموع	إناث	ذكور	المجموع	إناث	ذكور	
Total	Female	Male	Total	Female	Male	Total	Female	Male	
9	8	1	6	6	0	3	2	1	Al-Quds Branch فرع القدس
5	4	1	0	0	0	5	4	1	Ezareyah Services Study Center مركز خدمات العيزرية الدراسي
27	27	0	7	7	0	20	20	0	Ramallah & Al-Bireh Branch فرع رام الله والبيرة
2	2	0	2	2	0	0	0	0	Jericho Branch فرع أريحا
46	46	0	10	10	0	36	36	0	Nablus Branch فرع نابلس
9	9	0	5	5	0	4	4	0	Tubas Branch فرع طوباس
14	13	1	3	3	0	11	10	1	Qalqilya Branch فرع قلقيلية
8	8	0	0	0	0	8	8	0	Salfeet Branch فرع سلفيت
11	11	0	3	3	0	8	8	0	Bedya Services Study Center مركز خدمات بديا الدراسي
28	25	3	8	8	0	20	17	3	Tulkarm Branch فرع طولكرم
37	35	2	18	16	2	19	19	0	Jenin Branch فرع جنين
25	24	1	5	4	1	20	20	0	Bethlehem Branch فرع بيت لحم
46	37	9	13	11	2	33	26	7	Hebron Branch فرع الخليل
30	29	1	9	9	0	21	20	1	Dora Branch فرع دورا
10	9	1	4	3	1	6	6	0	Yatta Branch فرع يطا
64	41	23	23	14	9	41	27	14	Gaza Branch فرع غزة
29	21	8	11	7	4	18	14	4	Al-Wosta Branch فرع الوسطى
21	13	8	6	4	2	15	9	6	Khanyounis Branch فرع خان يونس
25	15	10	14	8	6	11	7	4	Rafah Branch فرع رفح
38	25	13	13	7	6	25	18	7	North Gaza Branch فرع شمال غزة
484	402	82	160	127	33	324	275	49	Total المجموع



## Distribution of Students In Educational Qualification Diploma Specialization By Branches \ Study Centers , Academic Level , Gender

الفصل الدراسي الثاني من العام الجامعي 2017/2016

" 1162 "

عدد الطلبة حسب المستوى الدراسي															الفروع / المراكز الدراسية	
المجموع Total			مستوى رابعة Level 4			مستوى ثالثة Level 3			مستوى ثابته Level 2			مستوى اولى Level 1			Branches \ Study Centers	
			200-100			99-67			66-34			33-0				
المجموع	إناث	ذكور	المجموع	إناث	ذكور	المجموع	إناث	ذكور	المجموع	إناث	ذكور	المجموع	إناث	ذكور	الجنس	
Total	Female	Male	Total	Female	Male	Total	Female	Male	Total	Female	Male	Total	Female	Male	Gender	
9	8	1	0	0	0	0	0	0	0	0	0	9	8	1	Al-Quds Branch فروع القدس	
5	4	1	0	0	0	0	0	0	0	0	0	5	4	1	Ezareyah Services Study Center مركز خدمات العزيرية الدراسي	
27	27	0	0	0	0	0	0	0	0	0	0	27	27	0	Ramallah & Al-Bireh Branch فروع رام الله والبيرة	
2	2	0	0	0	0	0	0	0	0	0	0	2	2	0	Jericho Branch فروع أريحا	
46	46	0	0	0	0	0	0	0	0	0	0	46	46	0	Nablus Branch فروع نابلس	
9	9	0	0	0	0	0	0	0	0	0	0	9	9	0	Tubas Branch فروع طوباس	
14	13	1	0	0	0	0	0	0	0	0	0	14	13	1	Qalqilya Branch فروع قلقيلية	
8	8	0	0	0	0	0	0	0	0	0	0	8	8	0	Salfeet Branch فروع سلفيت	
11	11	0	0	0	0	0	0	0	0	0	0	11	11	0	Bedyia Services Study Center مركز خدمات بديا الدراسي	
28	25	3	0	0	0	0	0	0	0	0	0	28	25	3	Tulkarm Branch فروع طولكرم	
37	35	2	0	0	0	0	0	0	0	0	0	37	35	2	Jenin Branch فروع جنين	
25	24	1	0	0	0	0	0	0	0	0	0	25	24	1	Bethlehem Branch فروع بيت لحم	
46	37	9	0	0	0	0	0	0	0	0	0	46	37	9	Hebron Branch فروع الخليل	
30	29	1	0	0	0	0	0	0	0	0	0	30	29	1	Dora Branch فروع دورا	
10	9	1	0	0	0	0	0	0	0	0	0	10	9	1	Yatta Branch فروع يطا	
64	41	23	0	0	0	0	0	0	0	0	0	64	41	23	Gaza Branch فروع غزة	
29	21	8	0	0	0	0	0	0	0	0	0	29	21	8	Al-Wosta Branch فروع الوسطى	
21	13	8	0	0	0	0	0	0	0	0	0	21	13	8	Khanyounis Branch فروع خان يونس	
25	15	10	0	0	0	0	0	0	0	0	0	25	15	10	Rafah Branch فروع رفح	
38	25	13	0	0	0	0	0	0	0	0	0	38	25	13	North Gaza Branch فروع شمال غزة	
484	402	82	0	0	0	0	0	0	0	0	0	484	402	82	Total المجموع	

جامعة القدس المفتوحة

AL-Quds Open University

توزيع الطلبة في السنة التحضيرية حسب المستوى الاكاديمي و الجنس

Distribution Of Students In Continuous Education - Preparing Year By Academic Level , Gender

الفصل الدراسي الثاني من العام الجامعي 2016/2017

" 1162 "

عدد الطلبة حسب المستوى الدراسي												عدد الطلبة القدامى والجدد									السنة التحضيرية			
المجموع Total			مستوى رابعة Level 4			مستوى ثالثة Level 3			مستوى ثانية Level 2			مستوى أولى Level 1			المجموع			جدد			قدامى			Preparing Year
المجموع	إناث	ذكور	المجموع	إناث	ذكور	المجموع	إناث	ذكور	المجموع	إناث	ذكور	المجموع	إناث	ذكور	المجموع	إناث	ذكور	المجموع	إناث	ذكور	المجموع	إناث	ذكور	الجنس
Total	Female	Male	Total	Female	Male	Total	Female	Male	Total	Female	Male	Total	Female	Male	Total	Female	Male	Total	Female	Male	Total	Female	Male	Gender
3144	1665	1479	0	0	0	0	0	0	0	0	0	3144	1665	1479	3144	1665	1479	503	214	289	2641	1451	1190	السنة التحضيرية Preparing Year
3144	1665	1479	0	0	0	0	0	0	0	0	0	3144	1665	1479	3144	1665	1479	503	214	289	2641	1451	1190	Total المجموع

الطلبة المسجلين قدامى

قسم القبول و التسجيل.

عدد الطلبة حسب المستوى الدراسي															الفروع / المراكز الدراسية	
المجموع Total			مستوى رابعة Level 4			مستوى ثالثة Level 3			مستوى ثانية Level 2			مستوى أولى Level 1			Branches \ Study Centers	
			200-100			99-67			66-34			33-0				
المجموع	إناث	ذكور	المجموع	إناث	ذكور	المجموع	إناث	ذكور	المجموع	إناث	ذكور	المجموع	إناث	ذكور	الجنس	
Total	Female	Male	Total	Female	Male	Total	Female	Male	Total	Female	Male	Total	Female	Male	Gender	
20	18	2	0	0	0	0	0	0	0	0	0	20	18	2	Al-Quds Branch فروع القدس	
22	15	7	0	0	0	0	0	0	0	0	0	22	15	7	Ezareyah Services Study Center مركز خدمات العيزرية الدراسي	
304	183	121	0	0	0	0	0	0	0	0	0	304	183	121	Ramallah & Al-Bireh Branch فروع رام الله والبيرة	
59	34	25	0	0	0	0	0	0	0	0	0	59	34	25	Jericho Branch فروع أريحا	
402	240	162	0	0	0	0	0	0	0	0	0	402	240	162	Nablus Branch فروع نابلس	
39	23	16	0	0	0	0	0	0	0	0	0	39	23	16	Tubas Branch فروع طوباس	
84	48	36	0	0	0	0	0	0	0	0	0	84	48	36	Qalqilya Branch فروع قلقيلية	
49	22	27	0	0	0	0	0	0	0	0	0	49	22	27	Salfet Branch فروع سلفيت	
34	22	12	0	0	0	0	0	0	0	0	0	34	22	12	Bedyia Services Study Center مركز خدمات بديا الدراسي	
135	77	58	0	0	0	0	0	0	0	0	0	135	77	58	Tulkarm Branch فروع طولكرم	
292	179	113	0	0	0	0	0	0	0	0	0	292	179	113	Jenin Branch فروع جنين	
136	98	38	0	0	0	0	0	0	0	0	0	136	98	38	Bethlehem Branch فروع بيت لحم	
187	115	72	0	0	0	0	0	0	0	0	0	187	115	72	Hebron Branch فروع الخليل	
44	34	10	0	0	0	0	0	0	0	0	0	44	34	10	Dora Branch فروع دورا	
57	43	14	0	0	0	0	0	0	0	0	0	57	43	14	Yatta Branch فروع يطا	
369	130	239	0	0	0	0	0	0	0	0	0	369	130	239	Gaza Branch فروع غزة	
130	53	77	0	0	0	0	0	0	0	0	0	130	53	77	Al-Wosta Branch فروع الوسطى	
192	71	121	0	0	0	0	0	0	0	0	0	192	71	121	Khanyounis Branch فروع خان يونس	
229	96	133	0	0	0	0	0	0	0	0	0	229	96	133	Rafah Branch فروع رفح	
360	164	196	0	0	0	0	0	0	0	0	0	360	164	196	North Gaza Branch فروع شمال غزة	
3144	1665	1479	0	0	0	0	0	0	0	0	0	3144	1665	1479	Total المجموع	



جامعة القدس المفتوحة

AL-Quds Open University

توزيع الطلبة الجدد في الكلية حسب الفرع في الثانوية العامة

Distribution of New Students By Faculty , Stream in Secondary Stage

الفصل الدراسي الثاني من العام الجامعي 2017/2016

" 1162 "

Stream in Secondary Stage / الفرع في الثانوية العامة												الكلية Faculty	
المجموع	غير ذلك	شرعي	الادارة المعلوماتية	تمريضي	أدارة فنادق	صناعي	زراعي	تجاري	العلوم الانسانية	ادبي	علمي		
Total	Others	Islamic	Information Management	Nursing	Hotel Management	Industrial	Agriculture	Commercial	Humanities	Literary	Scientific		
208	1	1	0	0	0	13	0	1	50	3	139	Technology and Applied Sciences	التكنولوجيا و العلوم التطبيقية
15	0	0	0	0	0	1	3	0	3	1	7	Agriculture	الزراعة
251	0	5	0	0	0	1	1	7	165	53	19	Social and Family Development	التنمية الاجتماعية والاسرية
14	0	0	0	0	0	0	0	0	11	0	3	Media	الاعلام
1208	2	9	4	0	2	29	2	118	785	139	118	Administrative & Economic Sciences	العلوم الادارية و الاقتصادية
410	0	17	1	0	0	2	0	10	272	67	41	Education	التربية
318	0	1	0	0	0	1	0	7	218	31	60	Arts	الاداب
160	0	0	0	0	0	0	0	0	53	24	83	Educational Qualification Diploma	دبلوم التأهيل التربوي
503	0	9	0	0	0	6	1	23	401	12	51	Preparing Year	السنة التحضيرية
3087	3	42	5	0	2	53	7	166	1958	330	521	Total	المجموع

المجموع الذ	السنة التحضيرية				بداية الترميز		الاداب		التربية		العلوم الادارية و الاقتصادية		الاعلام		التنمية الاجتماعية و الاسرية		الزراعة		التكنولوجيا و العلوم التطبيقية		الكلية Faculty		
	انث	ذكور	انث	ذكور	انث	ذكور	انث	ذكور	انث	ذكور	انث	ذكور	انث	ذكور	انث	ذكور	انث	ذكور	انث	ذكور	انث	ذكور	المعدل
Female	Male	Female	Male	Female	Male	Female	Male	Female	Male	Female	Male	Female	Male	Female	Male	Female	Male	Female	Male	Female	Male	الفرع الثانوية	المعدل
14	1	0	0	5	0	1	0	2	0	3	1	0	0	1	0	0	0	2	0	Scientific	علمي	100-95	
2	1	0	0	0	0	0	0	0	0	2	1	0	0	0	0	0	0	0	0	Literary	ادبي		
22	0	0	0	4	0	10	0	4	0	3	0	0	0	0	0	0	0	1	0	Humanities	العلوم الانسانية		
2	0	0	0	0	0	1	0	0	0	0	0	0	0	1	0	0	0	0	0	Other	مهني		
36	11	0	0	18	0	3	0	2	2	3	5	0	0	1	0	1	0	8	4	Scientific	علمي	94.9-90	
7	0	0	0	2	0	1	0	2	0	2	0	0	0	0	0	0	0	0	0	Literary	ادبي		
63	11	0	0	4	0	32	3	10	0	13	7	0	0	2	1	0	0	2	0	Humanities	العلوم الانسانية		
3	2	0	0	0	0	0	0	0	0	3	2	0	0	0	0	0	0	0	0	Other	مهني		
43	11	0	0	16	2	10	1	2	0	2	4	0	0	2	0	2	0	9	4	Scientific	علمي	89.9-85	
13	0	0	0	4	0	5	0	2	0	2	0	0	0	0	0	0	0	0	0	Literary	ادبي		
113	17	0	0	9	0	24	5	17	3	45	9	1	1	10	0	0	0	8	0	Humanities	العلوم الانسانية		
11	7	0	0	0	0	1	0	0	0	9	5	0	0	1	0	0	0	0	2	Other	مهني		
51	20	0	0	14	3	10	1	3	2	4	10	1	0	2	0	0	0	18	4	Scientific	علمي	84.9-80	
15	4	0	0	1	1	3	0	5	2	5	0	0	0	1	1	0	0	0	0	Literary	ادبي		
124	57	0	0	12	1	28	9	32	4	36	37	0	0	12	2	0	1	4	3	Human Sciences	العلوم الانسانية		
8	14	0	0	0	0	0	1	0	1	7	11	0	0	1	0	0	0	0	1	Other	مهني		
41	32	0	0	2	1	8	3	6	3	10	7	0	0	0	1	0	1	15	16	Scientific	علمي	79.9-75	
18	7	0	0	3	0	1	1	3	0	6	6	0	0	4	0	0	0	1	0	Literary	ادبي		
121	98	0	0	4	5	19	9	37	8	43	73	0	4	11	0	0	0	7	3	Humanities	العلوم الانسانية		
15	20	0	0	0	0	1	2	3	4	9	13	0	0	1	0	0	0	1	1	Other	مهني		
31	27	0	0	6	1	4	2	5	2	10	9	0	2	1	0	0	0	5	13	Scientific	علمي	74.9-70	
25	10	0	0	4	0	5	2	8	2	4	3	0	0	4	3	0	0	0	0	Literary	ادبي		
113	95	0	0	2	4	17	9	23	10	50	58	2	1	18	11	0	0	3	3	Humanities	العلوم الانسانية		
9	29	0	0	0	0	0	0	1	3	8	20	0	0	0	1	0	2	0	3	Other	مهني		
32	39	0	0	1	4	8	4	2	5	7	12	0	0	0	3	1	1	13	10	Scientific	علمي	69.9-65	
25	15	0	0	0	0	6	3	8	5	8	5	0	0	2	2	0	0	1	0	Literary	ادبي		
113	129	0	0	2	1	19	5	22	22	49	80	0	0	18	13	0	1	3	7	Humanities	العلوم الانسانية		
13	31	0	0	0	0	1	2	4	2	6	21	0	0	2	2	0	1	0	3	Other	مهني		
25	49	12	17	4	4	1	1	3	0	2	13	0	0	0	3	0	1	3	10	Scientific	علمي	64.9-60	
28	16	3	3	1	0	1	3	9	5	9	5	0	0	5	0	0	0	0	0	Literary	ادبي		
137	164	61	89	2	2	8	2	27	7	24	50	1	0	14	13	0	1	1	0	Human Sciences	العلوم الانسانية		
12	36	3	8	0	0	0	0	5	3	4	18	0	0	0	1	0	1	0	5	Other	مهني		
20	32	9	13	1	1	1	1	2	1	6	10	0	0	0	2	0	0	1	4	Scientific	علمي	60 من اقل	
62	82	2	4	5	2	0	0	10	6	34	47	0	0	11	20	0	1	0	2	Literary	ادبي		
271	302	114	137	1	1	13	7	32	13	88	120	0	1	23	20	0	0	0	4	Humanities	العلوم الانسانية		
26	40	10	18	0	0	0	0	2	2	12	18	0	0	2	2	0	0	0	0	Other	مهني		
293	222	21	30	67	16	46	13	27	15	47	71	1	2	7	9	4	3	74	65	Scientific	علمي	المجموع العام	
195	135	5	7	20	3	22	9	47	20	72	67	0	0	27	26	0	1	2	2	Literary	ادبي		
1077	873	175	226	40	14	170	49	204	67	351	434	4	7	108	60	0	3	29	20	Humanities	العلوم الانسانية		
99	179	13	26	0	0	4	5	15	15	58	108	0	0	8	6	0	4	1	15	Other	مهني		
1669	1418	214	289	127	33	242	76	293	117	528	680	5	9	150	101	4	11	106	102	Total	المجموع الكلي		

كلي
المجموع
Total
15
3
22
2
47
7
74
5
54
13
130
18
71
19
181
22
73
25
219
35
58
35
208
38
71
40
242
44
74
44
301
48
52
144
573
66
515
330
1950
278
3087

جامعة القدس المفتوحة

AL-Quds Open University

توزيع الطلبة في الجامعة حسب الفئات العمرية و الحالة الاجتماعية و الجنس

Distribution Of Students By Age , Marital Status , Gender

الفصل الدراسي الثاني من العام الجامعي 2016/2017

" 1162 "

Marital Status / الحالة الاجتماعية															
المجموع Total			أرمل/ة Widow			مطلق/ة Divorce			متزوج/ة Married			أعزب/عزباء Single			الفئة العمرية Age
المجموع	إناث	ذكور	المجموع	إناث	ذكور	المجموع	إناث	ذكور	المجموع	إناث	ذكور	المجموع	إناث	ذكور	الجنس
Total	Female	Male	Total	Female	Male	Total	Female	Male	Total	Female	Male	Total	Female	Male	Gender
22819	15775	7044	4	2	2	12	12	0	815	798	17	21987	14962	7025	أقل من 21
21585	14341	7244	17	17	0	61	61	0	1638	1545	93	19869	12718	7151	21 - 25
4562	2960	1602	16	16	0	62	58	4	1374	1131	243	3110	1755	1355	26 - 30
1609	1028	581	19	19	0	38	37	1	999	692	307	553	280	273	31 - 35
731	463	268	14	14	0	18	18	0	542	344	198	157	87	70	36 - 40
339	187	152	5	5	0	9	8	1	274	145	129	51	29	22	41 - 45
217	109	108	2	2	0	6	5	1	187	87	100	22	15	7	أكبر من 45
51862	34863	16999	77	75	2	206	199	7	5829	4742	1087	45749	29846	15903	Total المجموع

قسم القبول و التسجيل.



جامعة القدس المفتوحة

AL-Quds Open University

توزيع الطلبة في الجامعة حسب الفئات العمرية و المهنة و الجنس

Distribution Of Students By Age , Job Status , Gender

الفصل الدراسي الثاني من العام الجامعي 2016/2017

" 1162 "

Profession / المهنة																					
المجموع Total			مجلات اخرى Others			موظف Employee			التجارة Trade			الصناعة Industry			الزراعة Agriculture			بلا مهنة Jobless			الفئة العمرية Age
المجموع	إناث	ذكور	المجموع	إناث	ذكور	المجموع	إناث	ذكور	المجموع	إناث	ذكور	المجموع	إناث	ذكور	المجموع	إناث	ذكور	المجموع	إناث	ذكور	الجنس
Total	Female	Male	Total	Female	Male	Total	Female	Male	Total	Female	Male	Total	Female	Male	Total	Female	Male	Total	Female	Male	Gender
22819	15775	7044	146	44	102	8	6	2	43	1	42	25	1	24	24	11	13	22573	15712	6861	أقل من 21
21585	14341	7244	338	106	232	21	13	8	82	15	67	45	5	40	36	19	17	21063	14183	6880	21 - 25
4562	2960	1602	298	111	187	44	28	16	57	11	46	18	2	16	7	1	6	4138	2807	1331	26 - 30
1609	1028	581	269	113	156	66	38	28	33	14	19	11	1	10	10	4	6	1220	858	362	31 - 35
731	463	268	135	55	80	47	35	12	23	6	17	7	1	6	7	3	4	512	363	149	36 - 40
339	187	152	93	30	63	37	26	11	7	2	5	5	0	5	2	0	2	195	129	66	41 - 45
217	109	108	55	20	35	30	17	13	7	0	7	3	0	3	1	0	1	121	72	49	أكبر من 45
51862	34863	16999	1334	479	855	253	163	90	252	49	203	114	10	104	87	38	49	49822	34124	15698	Total المجموع

جامعة القدس المفتوحة

AL-Quds Open University

توزيع الطلبة في الكلية حسب مكان الإقامة و الجنس

Distribution of Students By Faculty , City , Gender

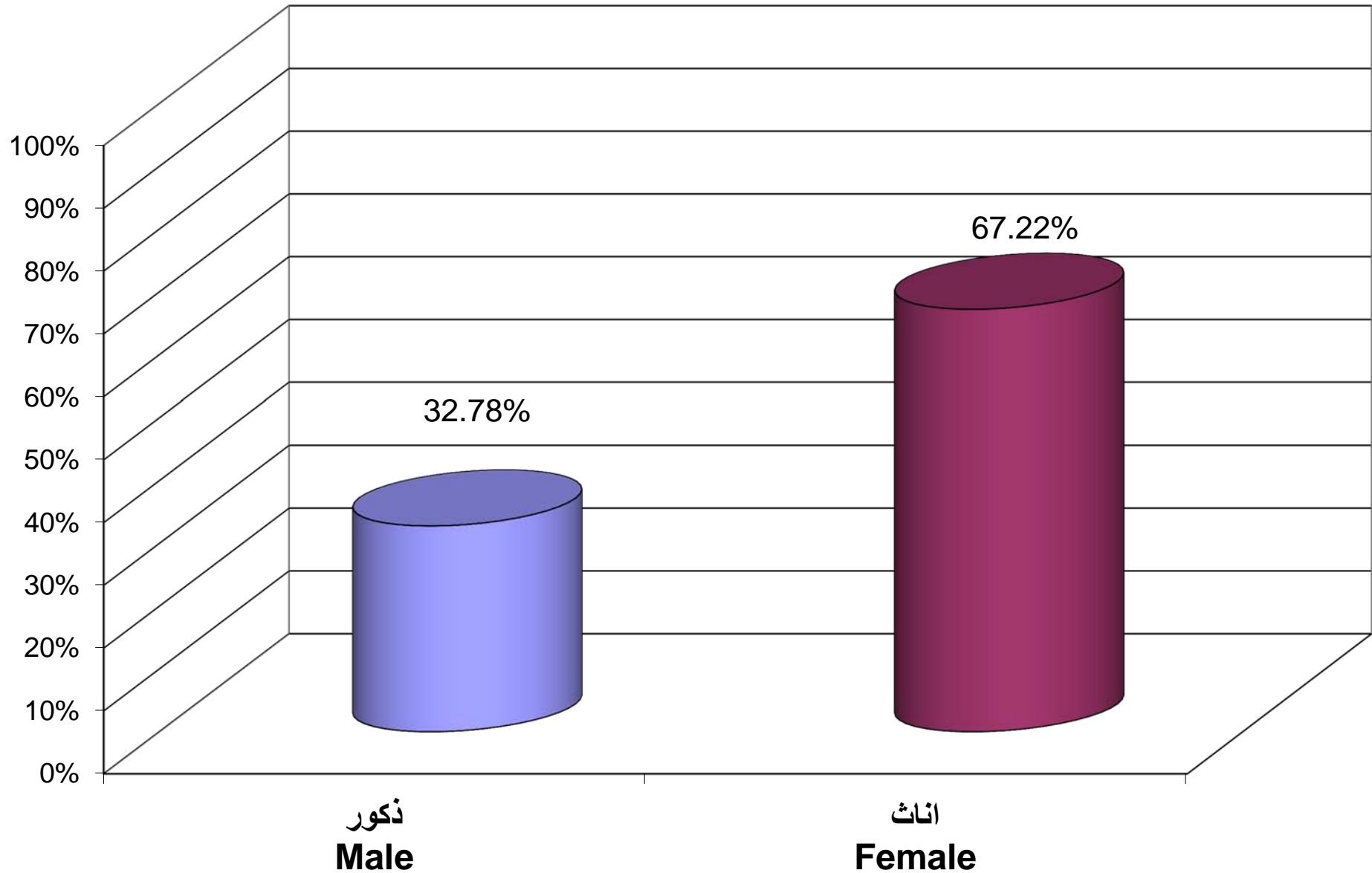
الفصل الدراسي الثاني من العام الجامعي 2017/2016

" 1162 "

المجموع العام									الطلبة الجدد								الطلبة القدامى								الكلية Faculty			
المجموع			المخيم		القرية		المدينة		المجموع			المخيم		القرية		المدينة		المجموع			المخيم		القرية			المدينة		
Total			Camp		Town		City		Total			Camp		Town		City		Total			Camp		Town			City		
المجموع	إناث	ذكور	إناث	ذكور	إناث	ذكور	إناث	ذكور	المجموع	إناث	ذكور	إناث	ذكور	إناث	ذكور	إناث	ذكور	المجموع	إناث	ذكور	إناث	ذكور	إناث	ذكور	إناث	ذكور	الجنس	
Total	Female	Male	Female	Male	Female	Male	Female	Male	Total	Female	Male	Female	Male	Female	Male	Female	Male	Total	Female	Male	Female	Male	Female	Male	Female	Male	Gender	
2584	1553	1031	80	103	769	326	702	599	208	106	102	8	6	36	39	62	57	2376	1447	929	72	97	733	287	640	542	Technology and Applied Sciences	التكنولوجيا و العلوم التطبيقية
215	75	140	8	4	28	65	39	70	15	4	11	0	0	2	4	2	7	200	71	129	8	4	26	61	37	63	Agriculture	الزراعة
5284	3875	1409	395	209	1736	481	1742	713	252	151	101	10	13	62	48	78	38	5032	3724	1308	385	196	1674	433	1664	675	Social and Family Development	التنمية الاجتماعية و الاسرية
145	65	80	8	7	26	27	31	46	14	5	9	0	0	0	4	5	5	131	60	71	8	7	26	23	26	41	Media	الاعلام
23166	13662	9504	976	793	6237	3607	6439	5091	1208	528	680	39	45	205	281	282	350	21958	13134	8824	937	748	6032	3326	6157	4741	Administrative & Economic Sciences	العلوم الادارية و الاقتصادية
14534	11673	2861	1032	281	4975	1079	5659	1496	410	294	116	20	10	106	57	167	48	14124	11379	2745	1012	271	4869	1022	5492	1448	Education	التربية
2306	1893	413	136	39	816	169	939	203	318	242	76	19	7	90	33	131	36	1988	1651	337	117	32	726	136	808	167	Arts	الاداب
484	402	82	35	13	152	15	214	53	160	127	33	11	4	44	7	71	21	324	275	49	24	9	108	8	143	32	Educational Qualification Diploma	دبلوم التأهيل التربوي
3144	1665	1479	202	181	600	450	856	838	502	212	290	18	18	85	111	107	154	2642	1453	1189	184	163	515	339	749	684	Preparing Year	السنة التحضيرية
51862	34863	16999	2872	1630	15339	6219	16621	9109	3087	1669	1418	125	103	630	584	905	716	48775	33194	15581	2747	1527	14709	5635	15716	8393	Total	المجموع

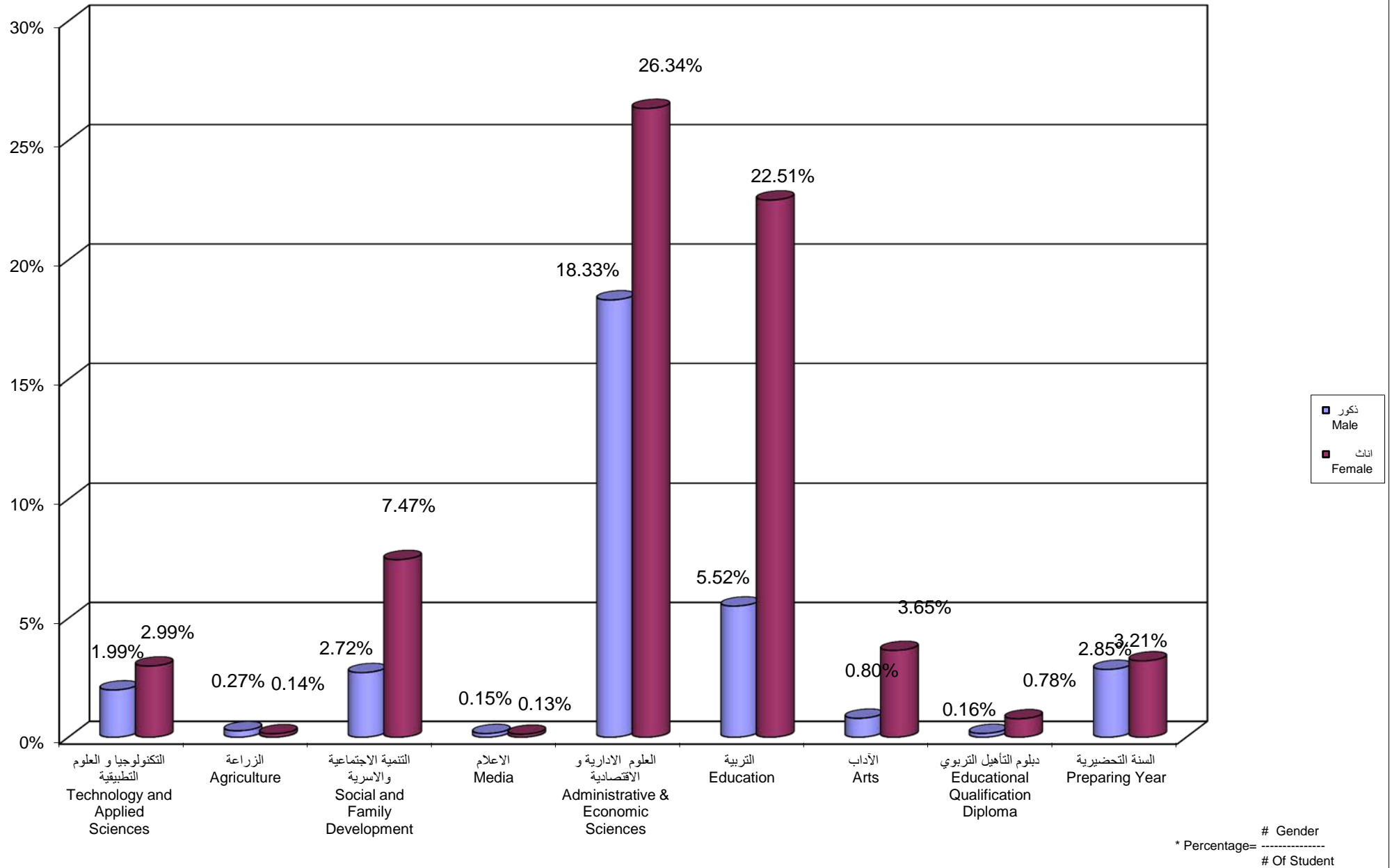
جامعة القدس المفتوحة  
نسبة توزيع الطلبة حسب الجنس

Percentage Distribution of Students By Gender

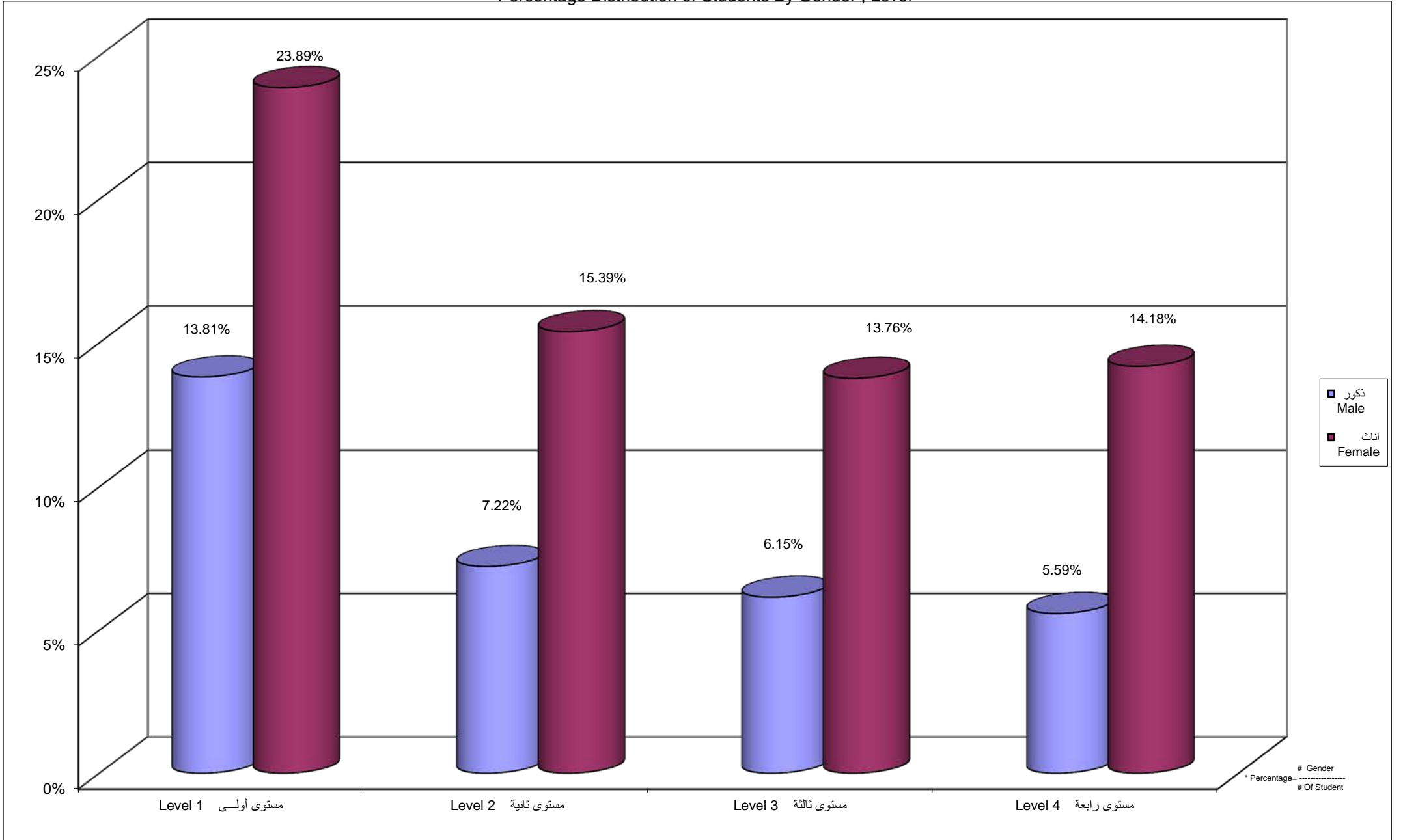


جامعة القدس المفتوحة  
نسبة توزيع الطلبة حسب الكلية و الجنس

Percentage Distribution of Students By Faculty , Gender

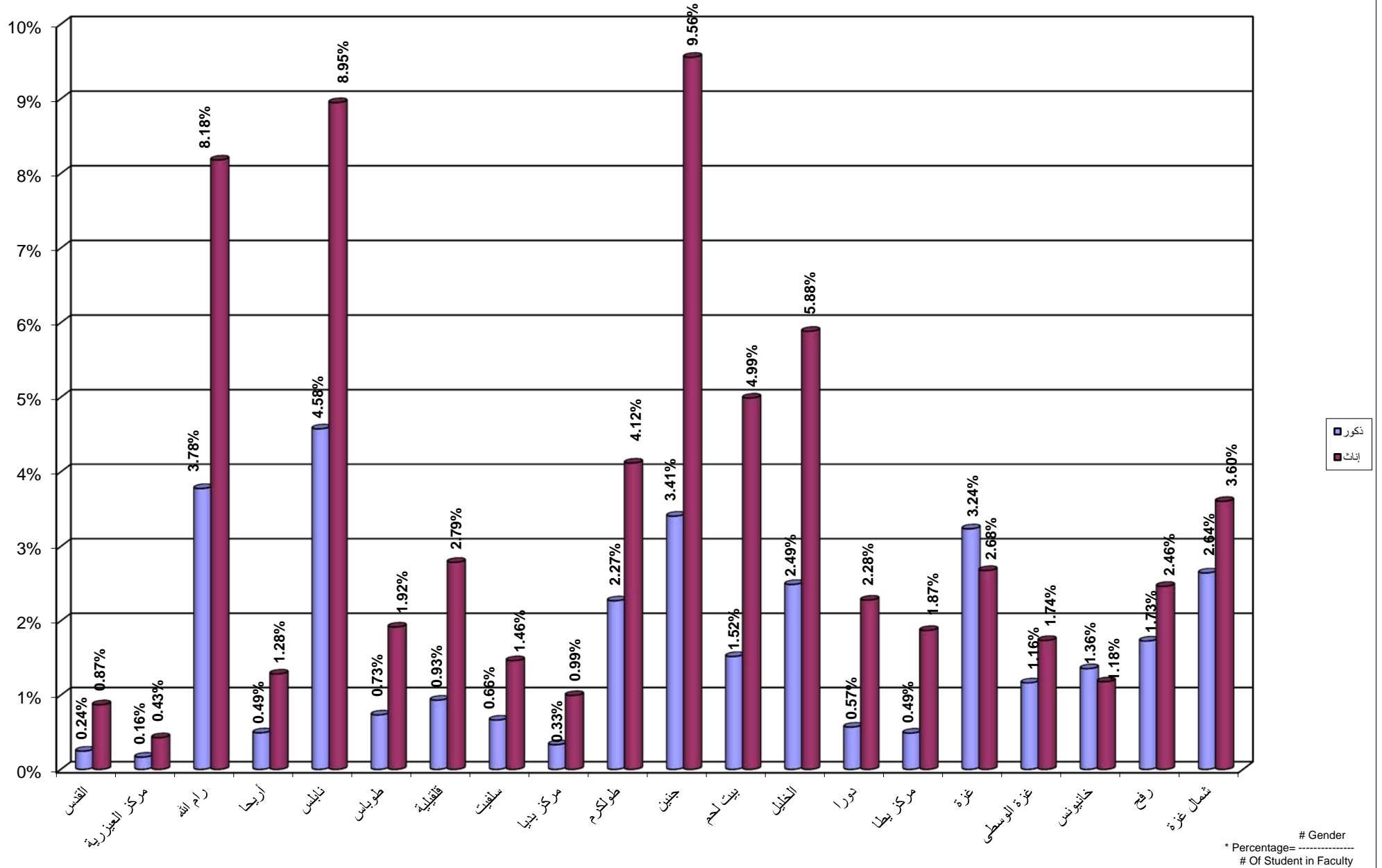


جامعة القدس المفتوحة  
نسبة توزيع الطلبة حسب الجنس و المستوى الدراسي  
Percentage Distribution of Students By Gender , Level



جامعة القدس المفتوحة  
نسبة توزيع الطلبة حسب الفرع / المركز الدراسي و الجنس

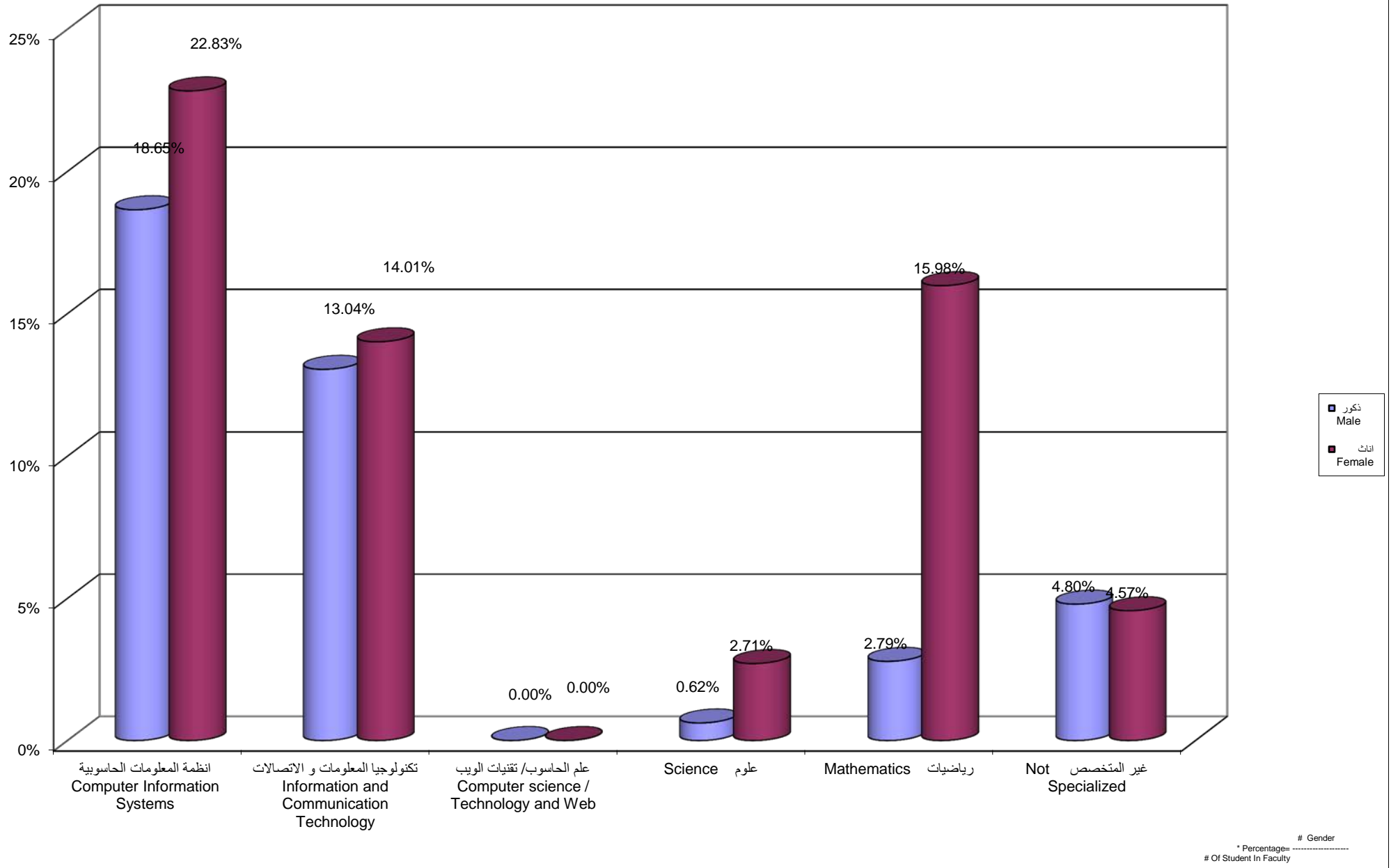
Percentage Distribution of Students By Branch \ Study Center , Gender



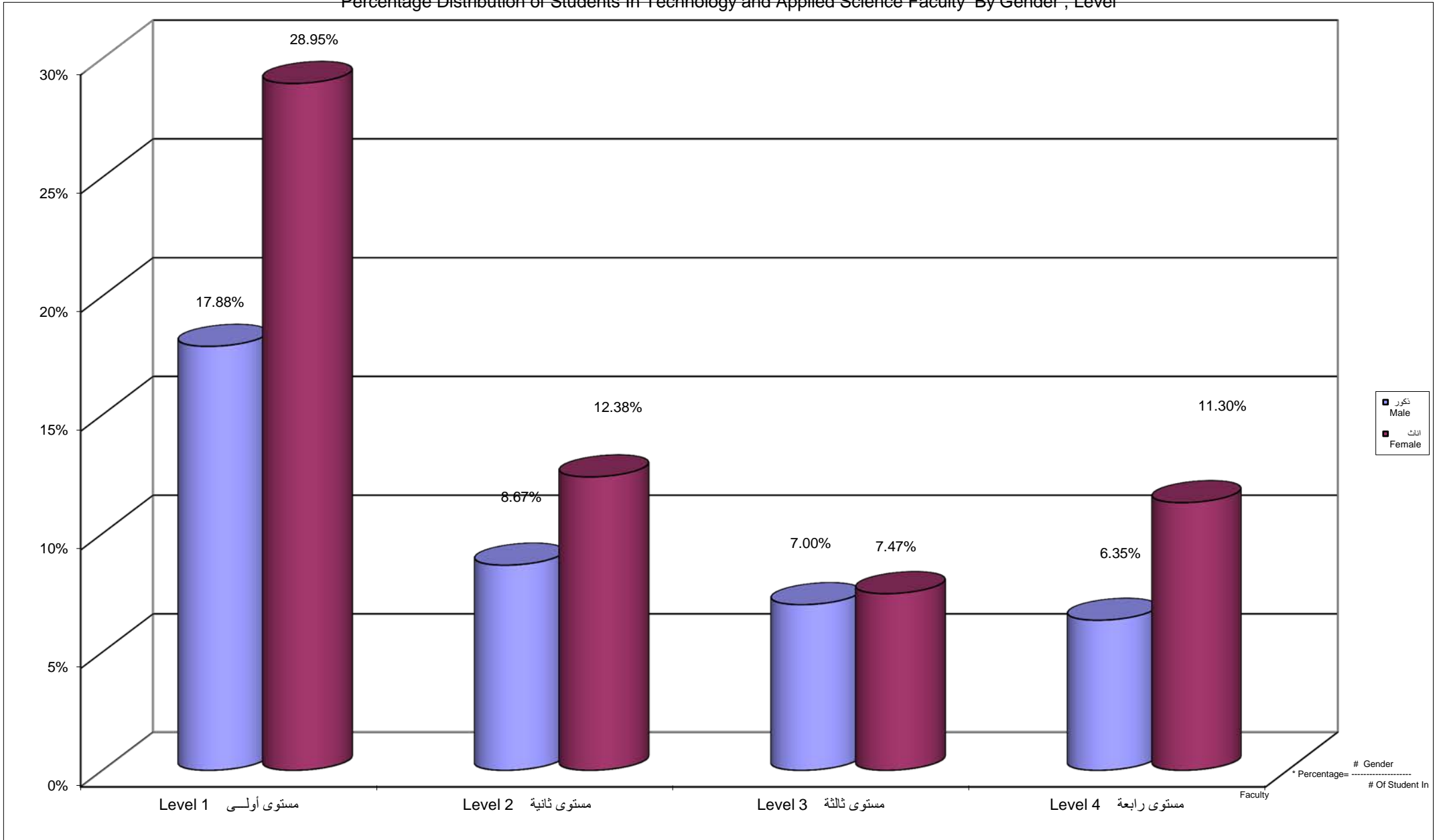
جامعة القدس المفتوحة

نسبة توزيع الطلبة في كلية التكنولوجيا و العلوم التطبيقية حسب التخصص و الجنس

Percentage Distribution of Students In Technology and Applied Science Faculty By Specilization , Gender

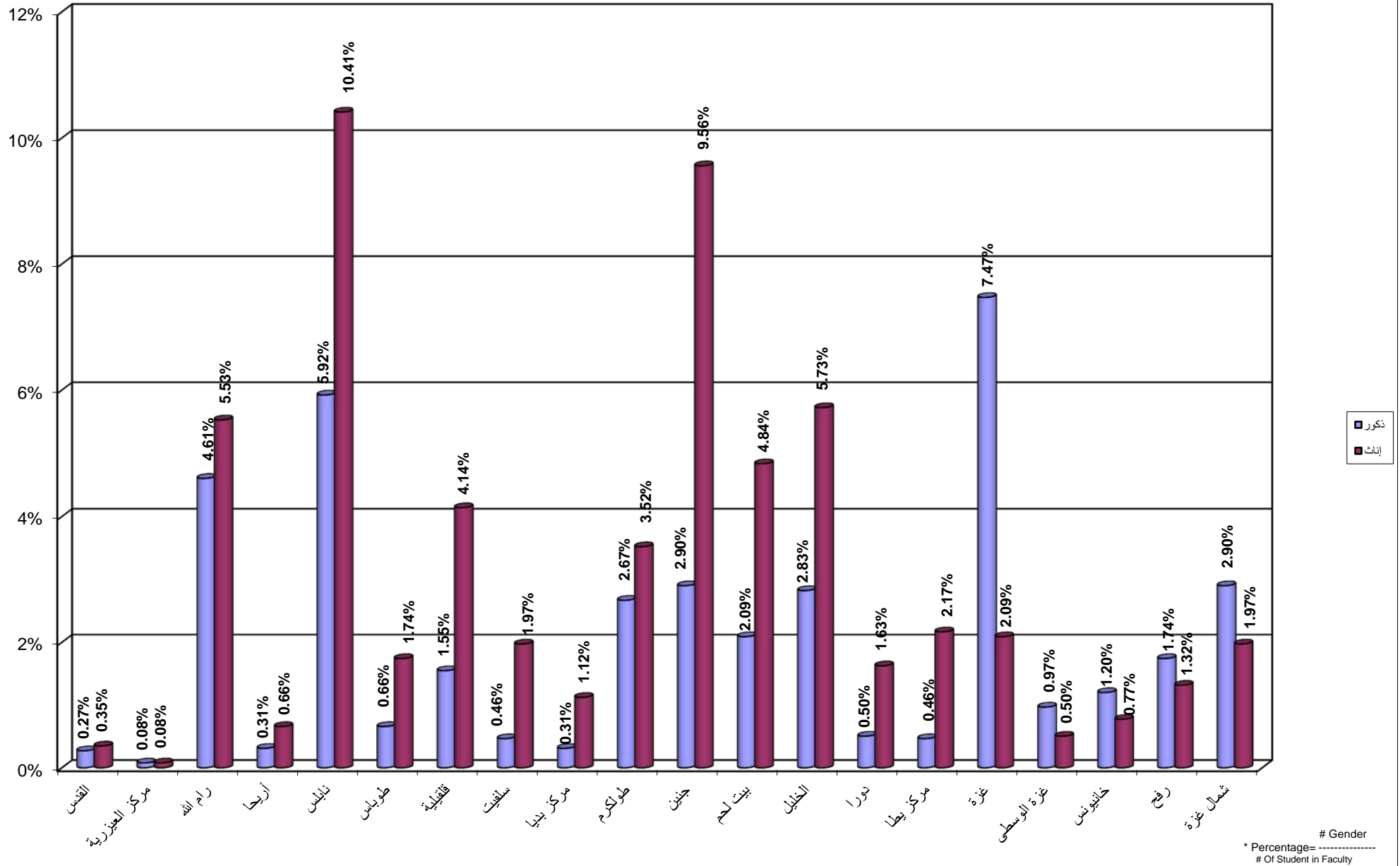


Percentage Distribution of Students In Technology and Applied Science Faculty By Gender , Level





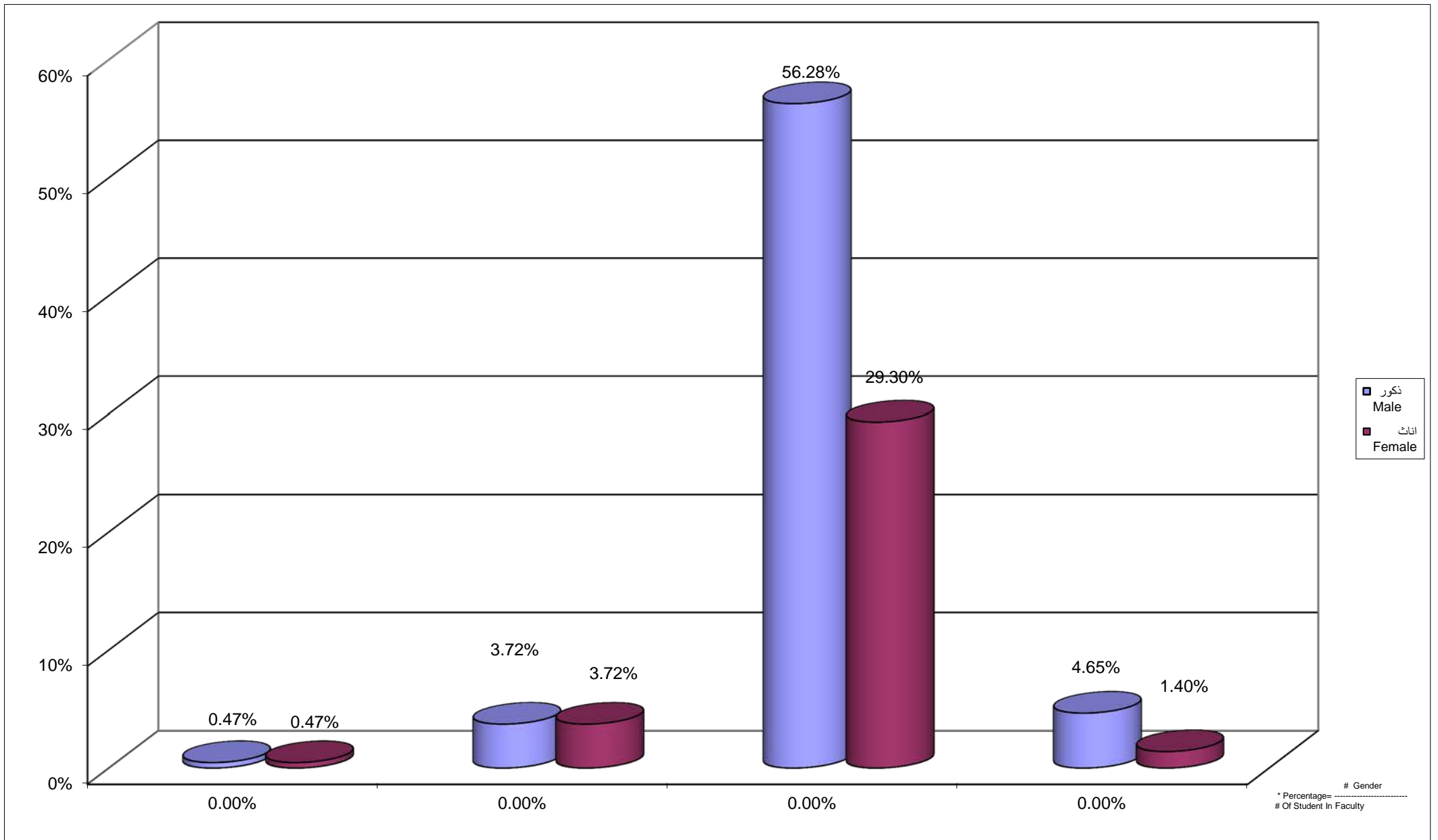
Percentage Distribution of Students In Technology and Applied Science Faculty By Branch \ Study Centers, Gender



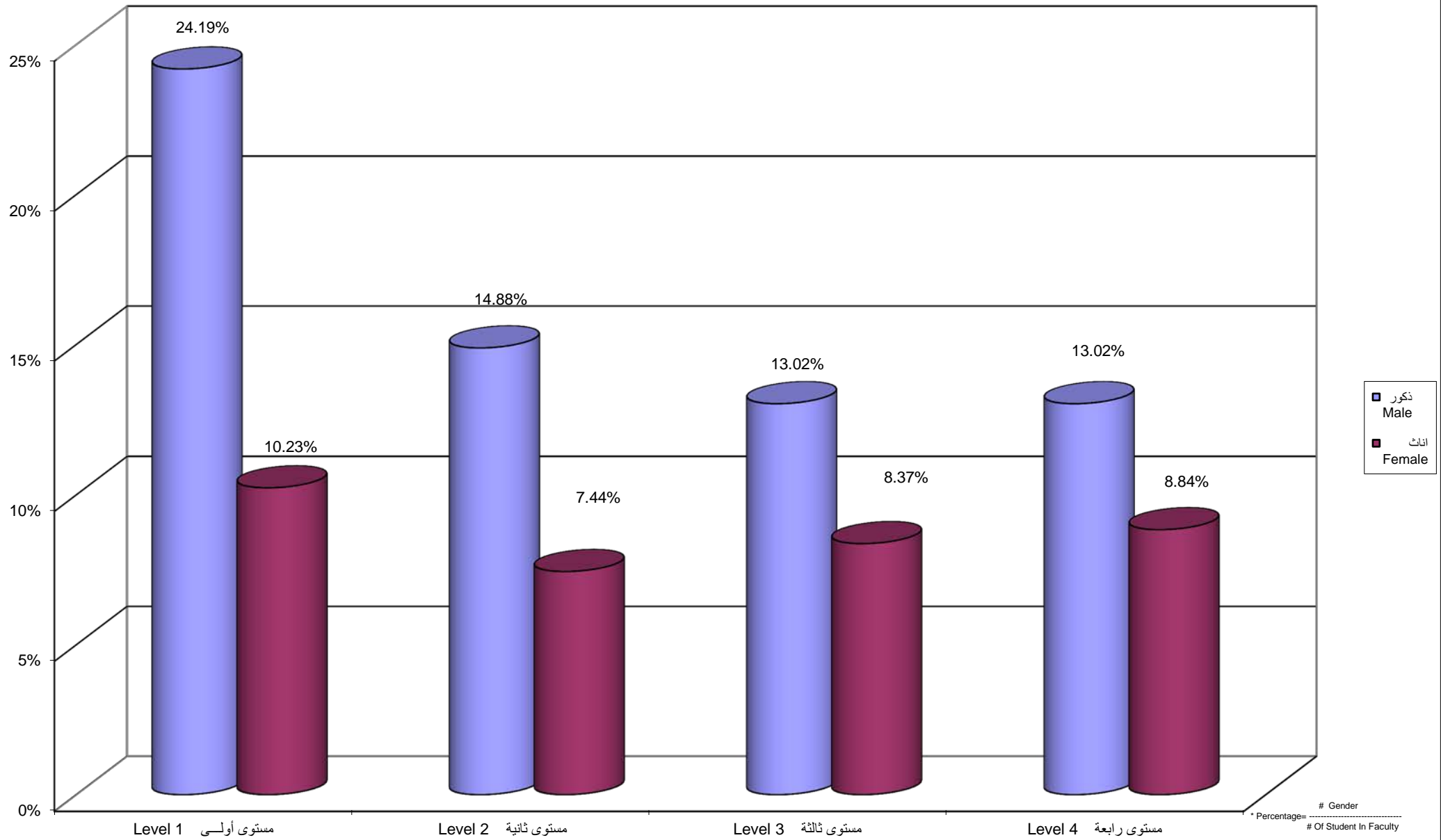
■ ذكور  
■ إناث

# Gender  
\* Percentage =  $\frac{\text{# Of Student in Faculty}}{\text{# Of Student in Faculty}}$

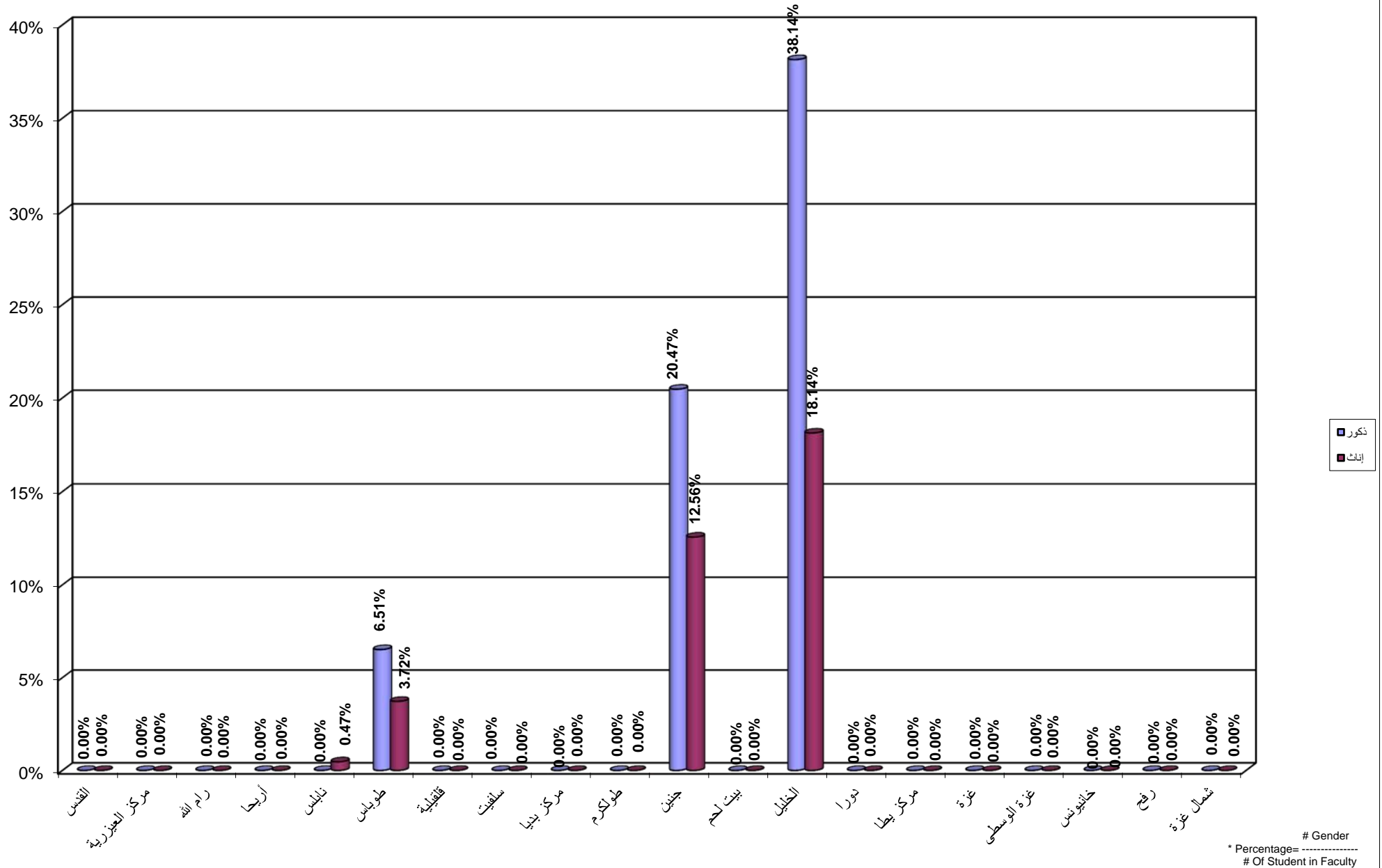
جامعة القدس المفتوحة  
 نسبة توزيع الطلبة في كلية الزراعة حسب التخصص و الجنس  
 Percentage Distribution of Students In Agriculture Faculty By Specilization , Gender



جامعة القدس المفتوحة  
 نسبة توزيع الطلبة في كلية الزراعة حسب الجنس و المستوى الدراسي  
 Percentage Distribution of Students In Agriculture Faculty By Gender , Level



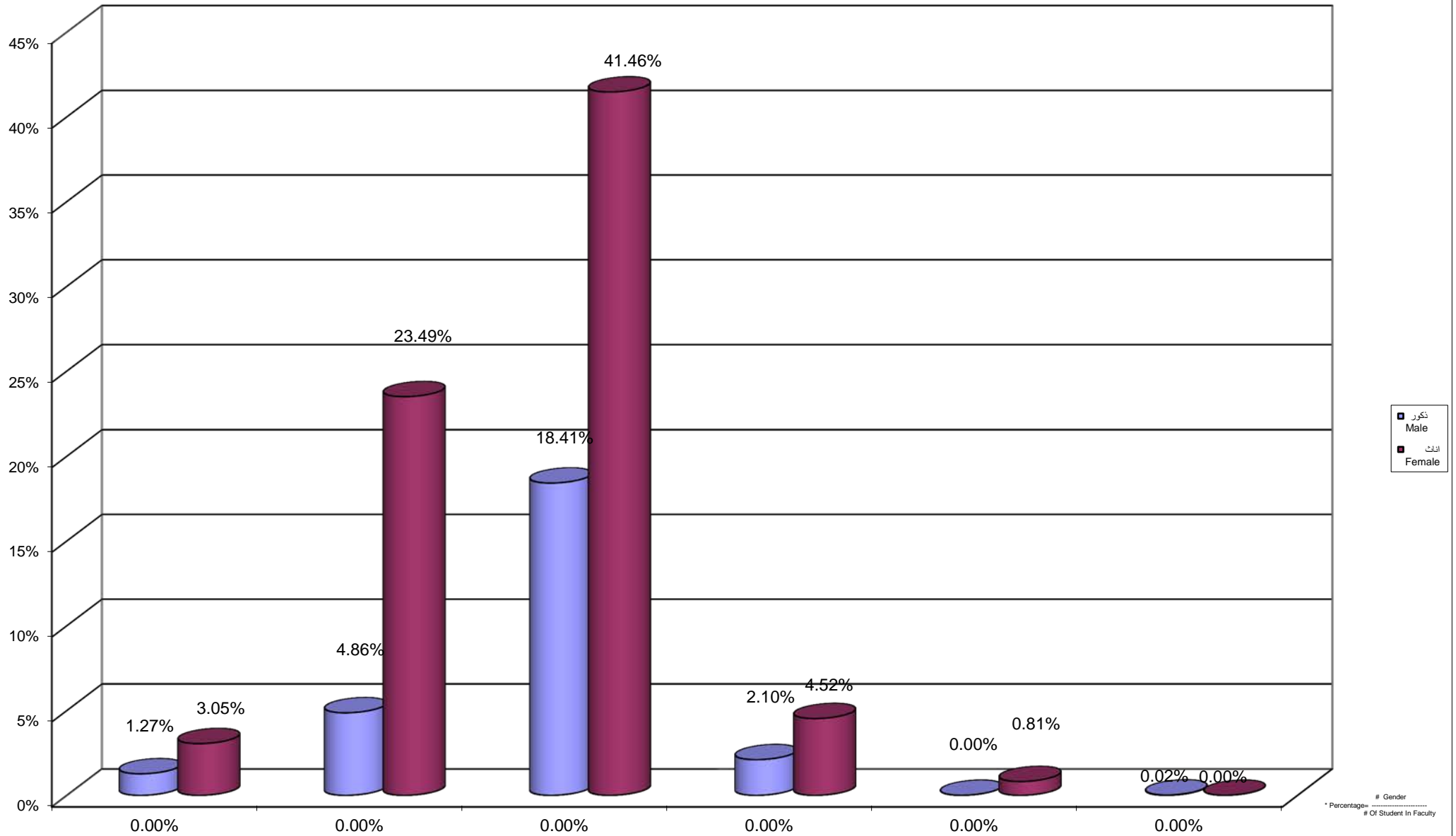
Percentage Distribution of Students In Agriculture Faculty By Branch \ Study Centers , Gender



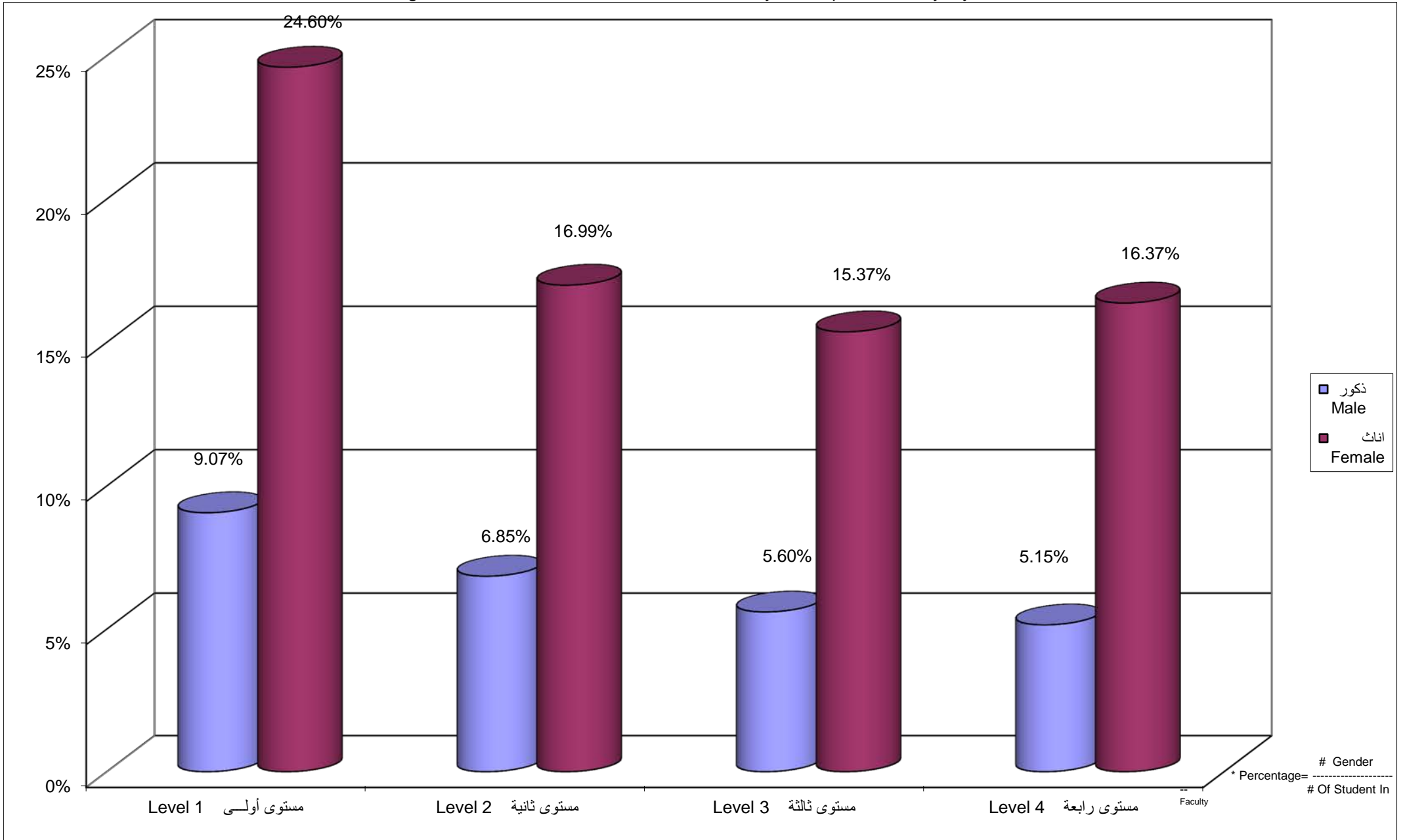
جامعة القدس المفتوحة

نسبة توزيع الطلبة في كلية التنمية الاجتماعية و الاسرية حسب التخصص و الجنس

Percentage Distribution of Students In Social and Family Development Faculty By Specilization , Gender

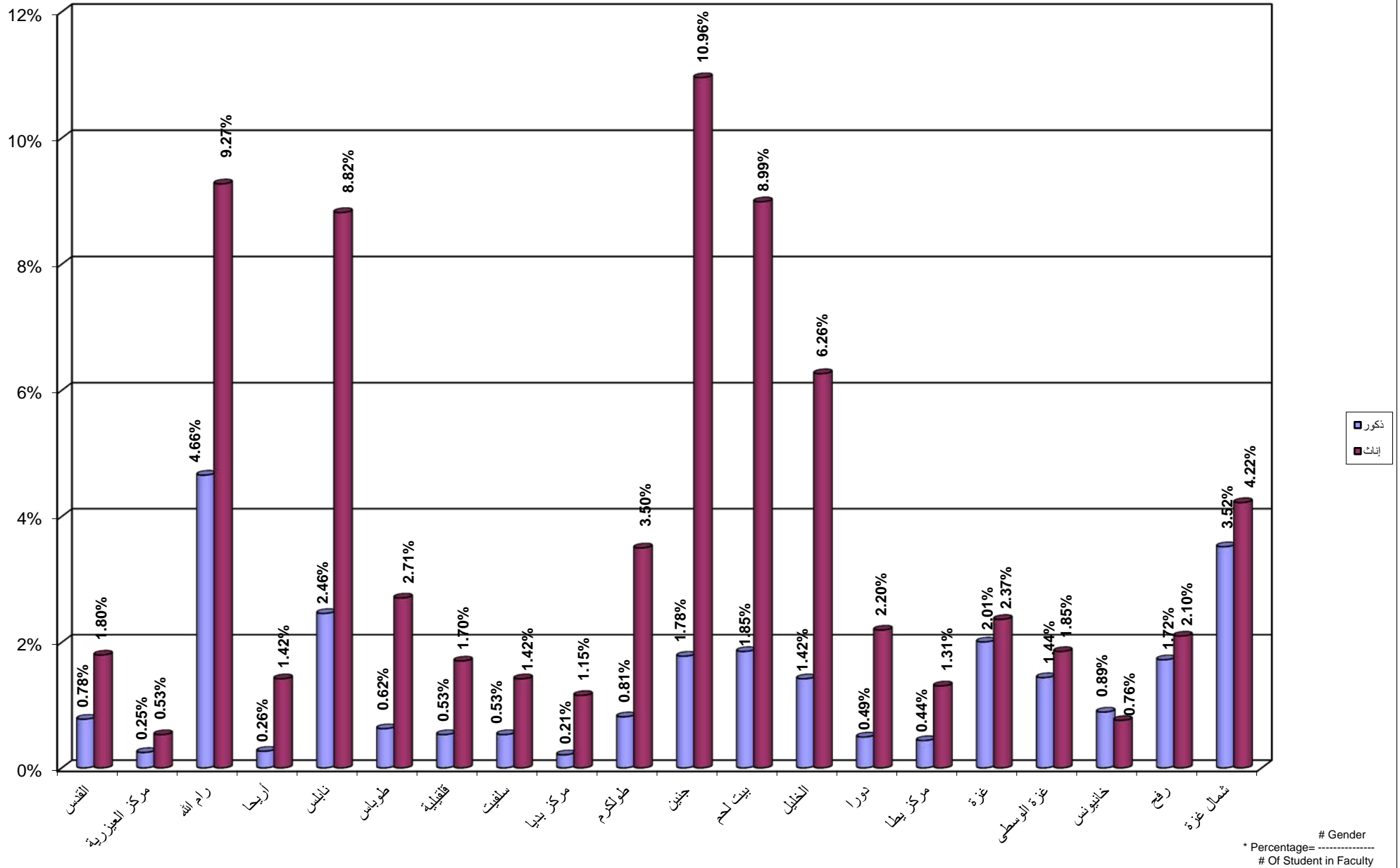


Percentage Distribution of Students In Social and Family Development Faculty By Gender , Level

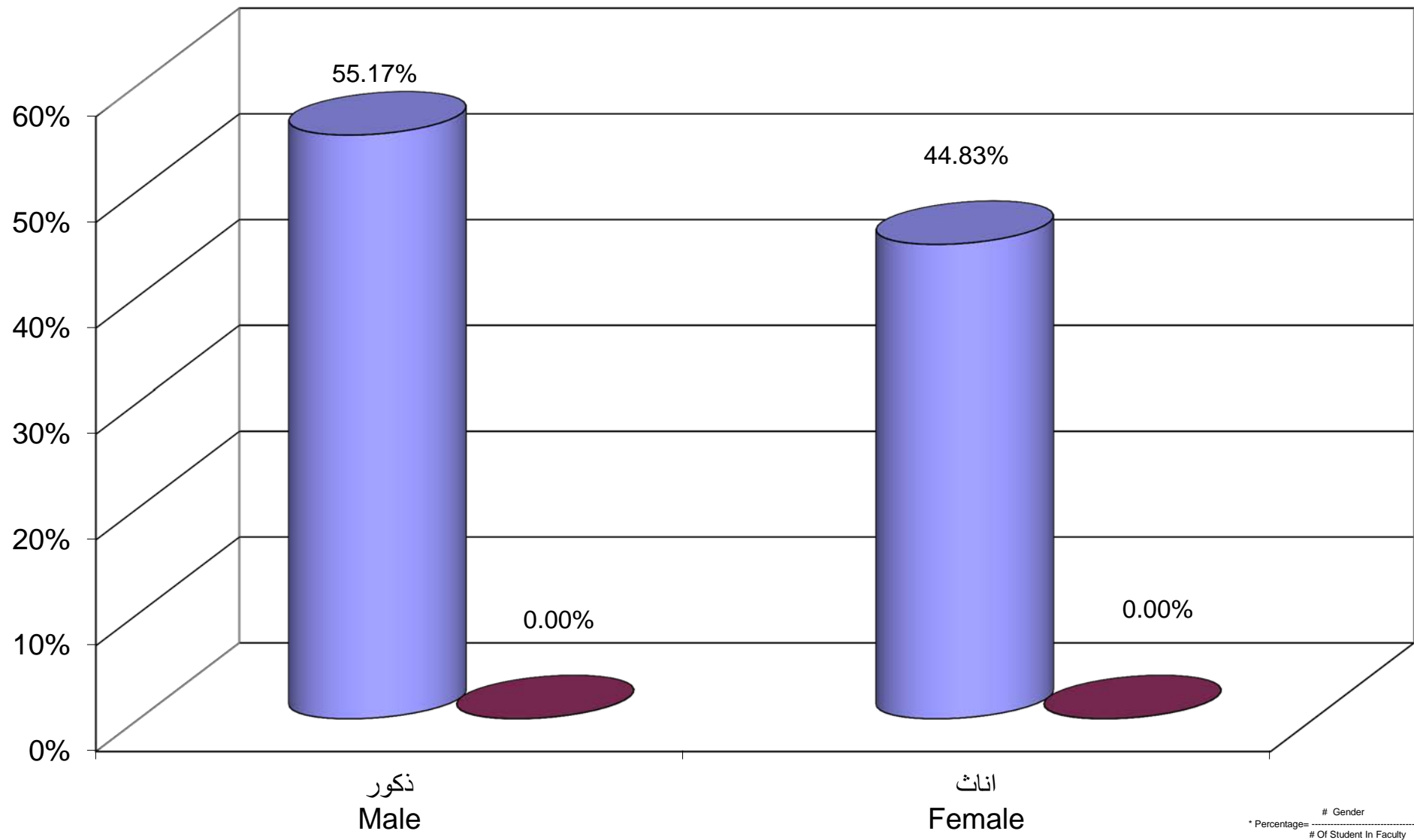


# Gender  
\* Percentage= -----  
# Of Student In

Percentage Distribution of Students In Social and Family Development Faculty By Branch \ Study Centers , Gender



جامعة القدس المفتوحة  
نسبة توزيع الطلبة في كلية الاعلام حسب التخصص و الجنس  
Percentage Distribution of Students In Media Faculty By Specilization , Gender

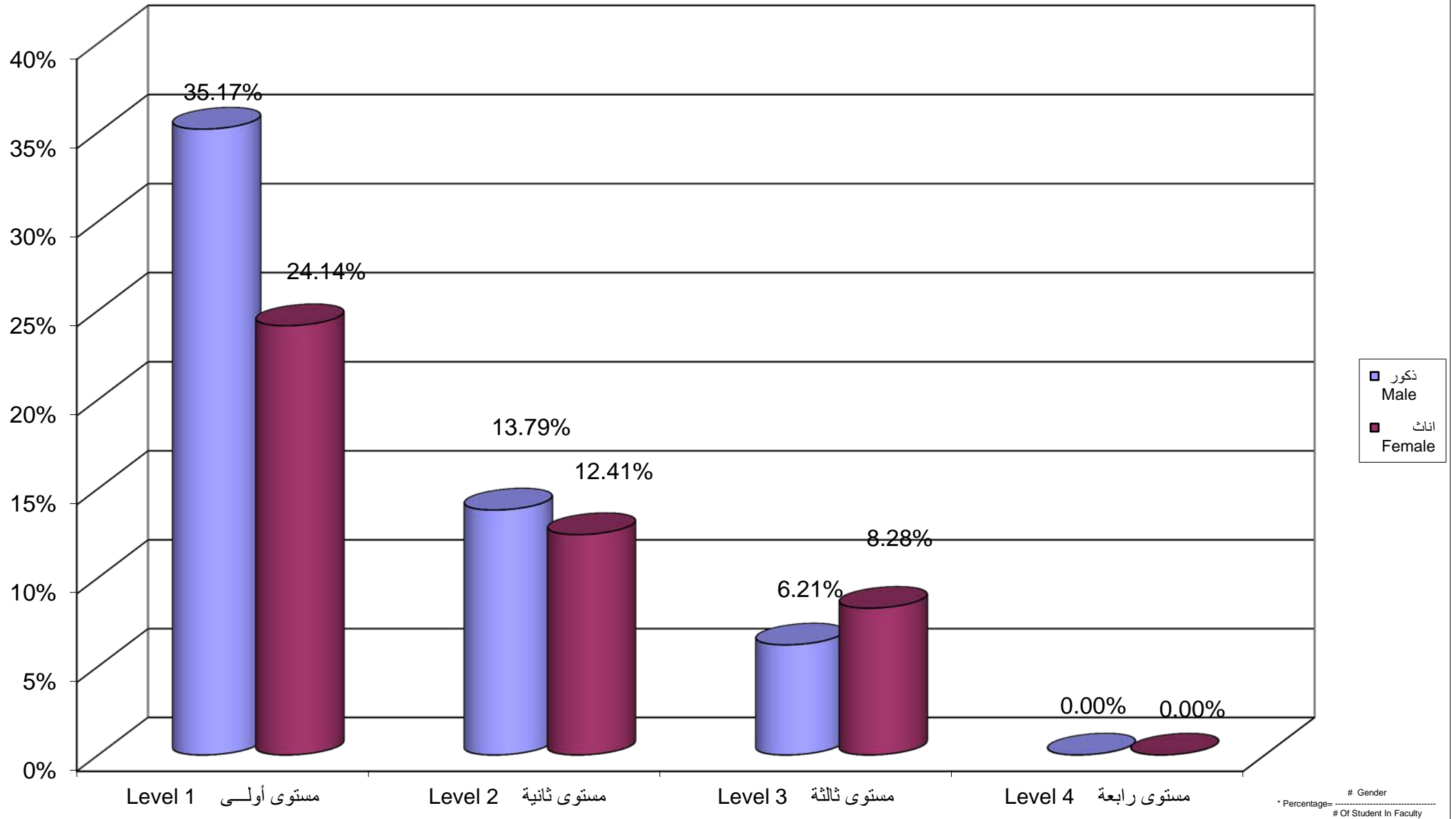


#REF! غير متخصص

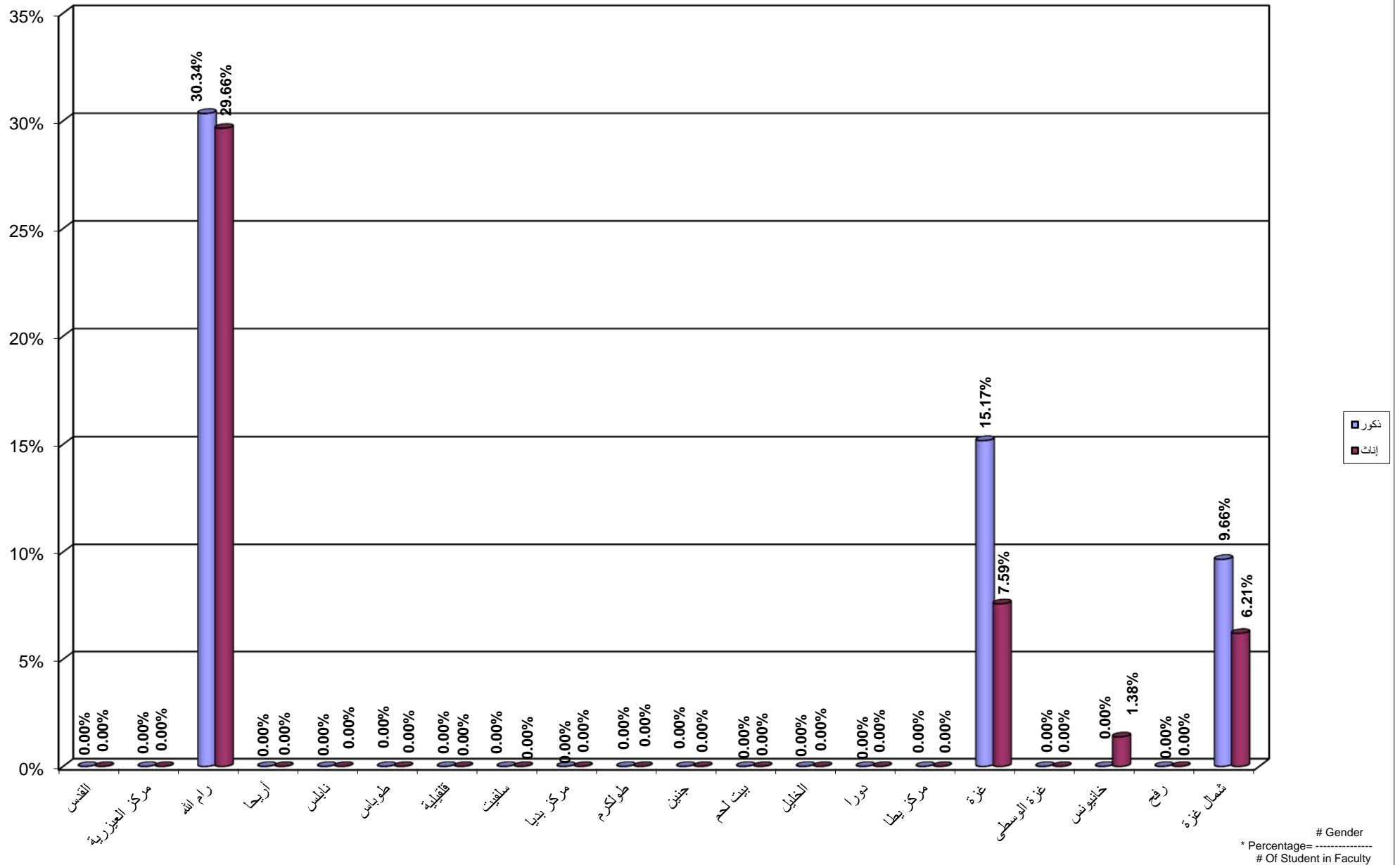
# Gender  
\* Percentage = # Of Student In Faculty



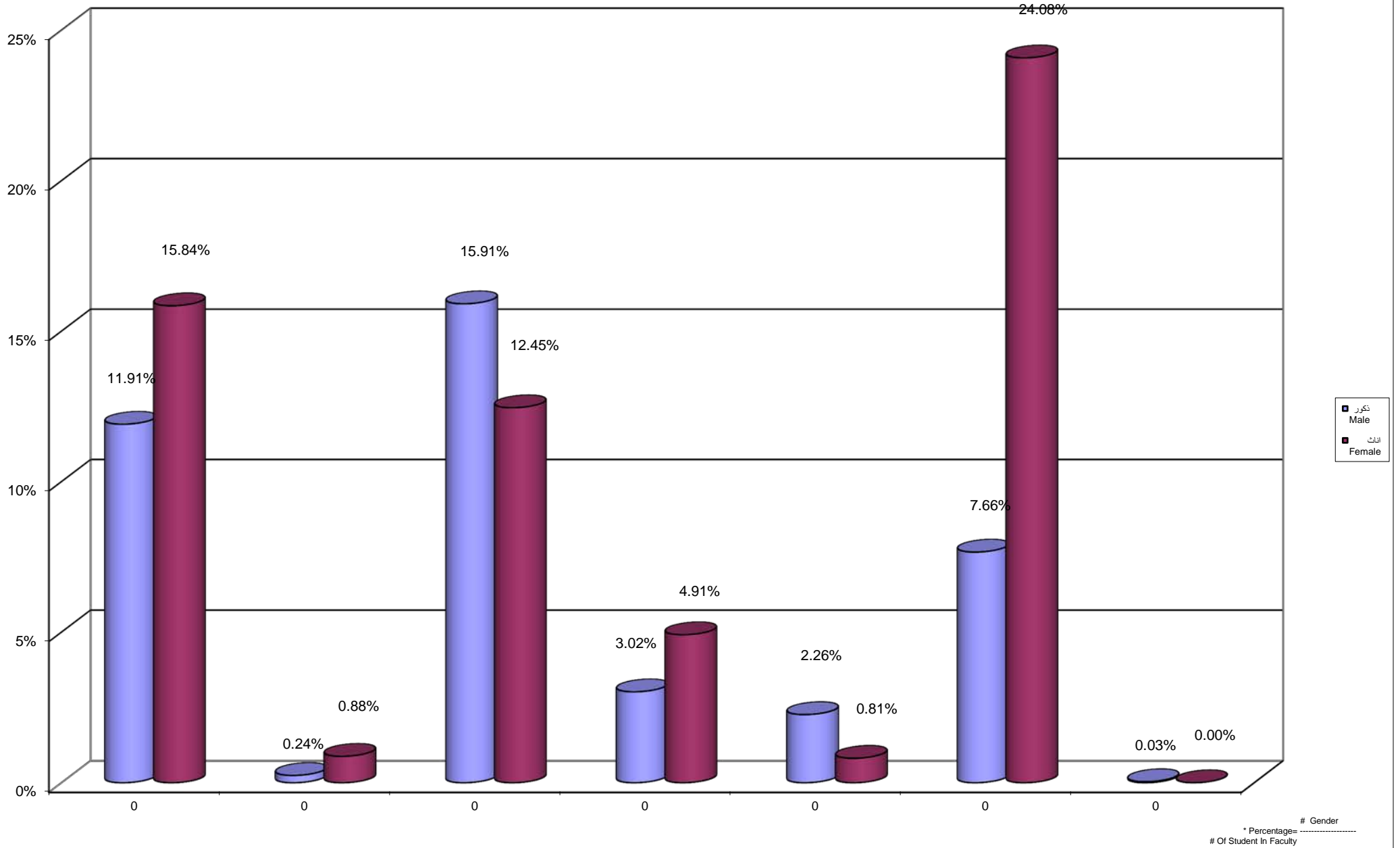
جامعة القدس المفتوحة  
 نسبة توزيع الطلبة في كلية الاعلام حسب الجنس و المستوى الدراسي  
 Percentage Distribution of Students In Media Faculty By Gender , Level



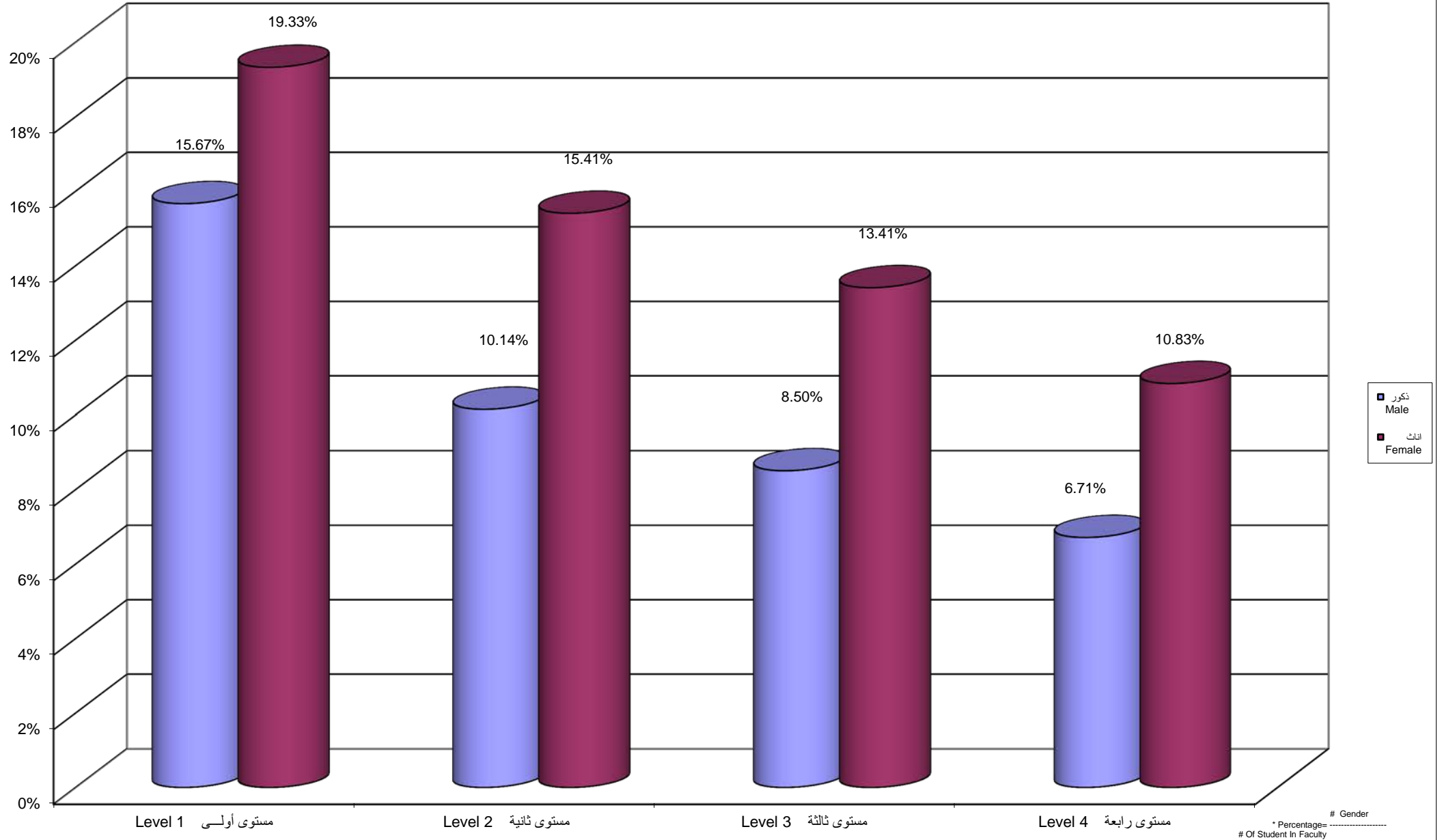
Percentage Distribution of Students In Media Faculty By Branch \ Study Centers , Gender



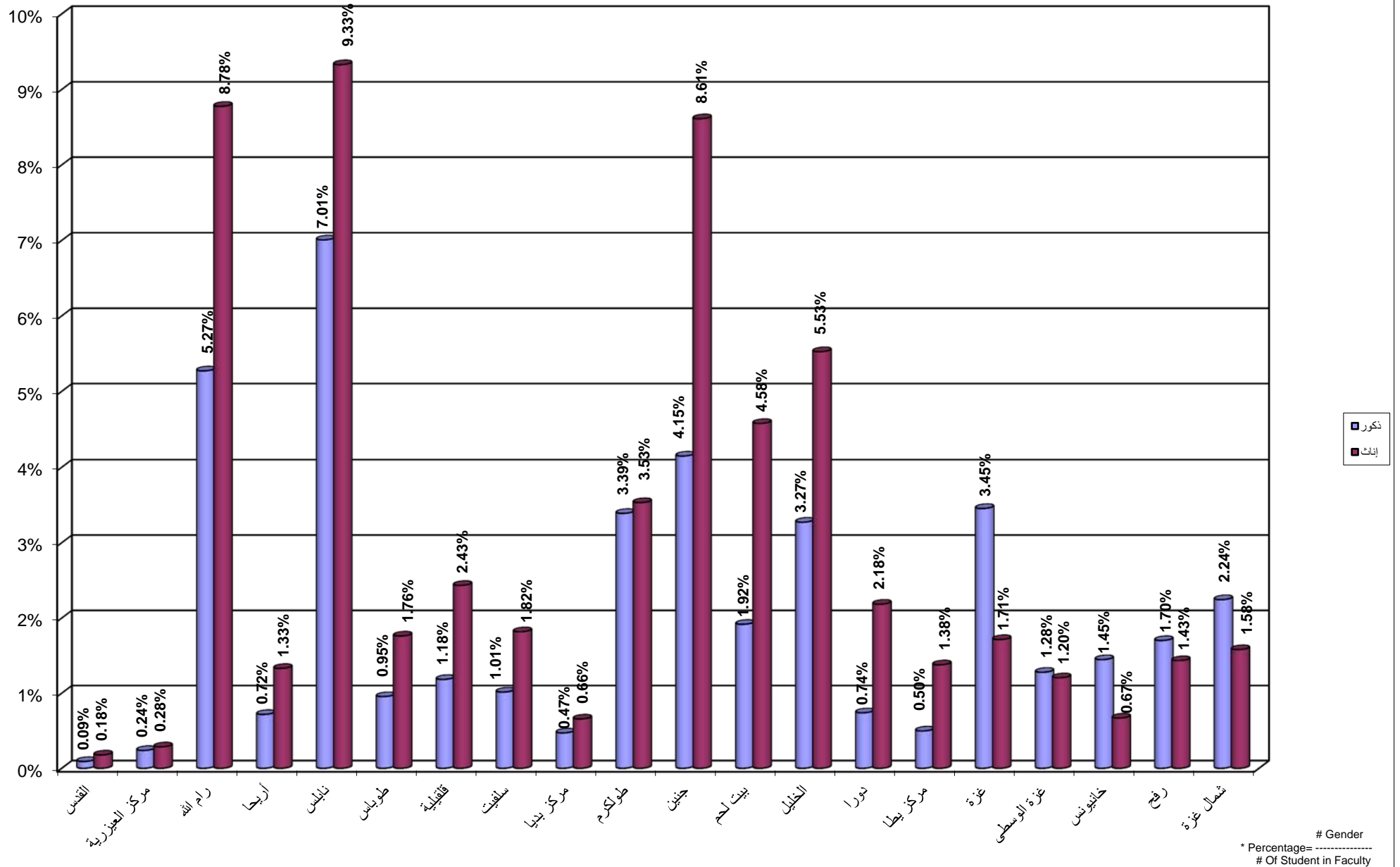
Percentage Distribution of Students In Administrative and Economical Sciences Faculty By Specilization , Gender



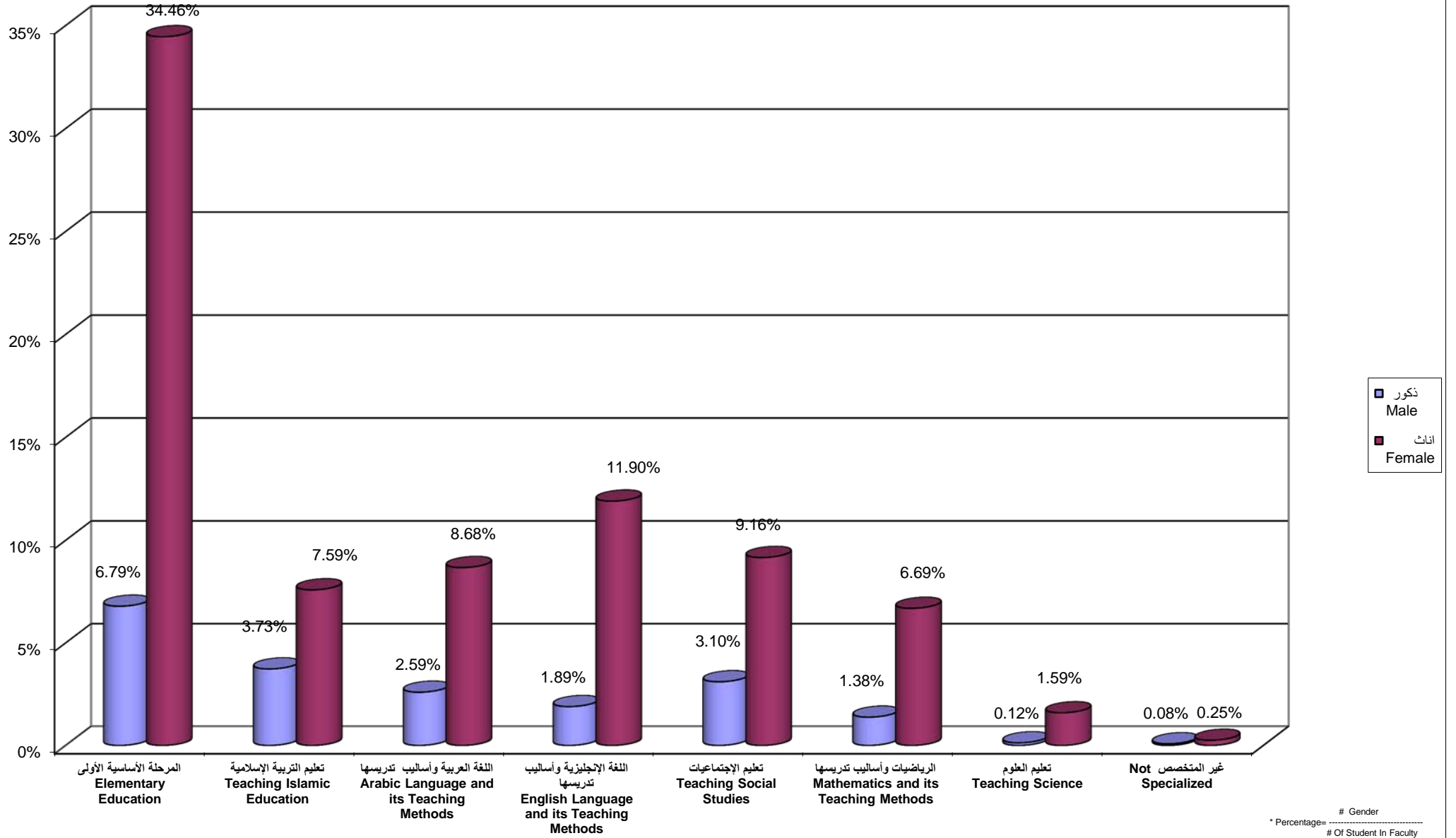
Percentage Distribution of Students In Administrative and Economical Sciences Faculty By Gender , Level



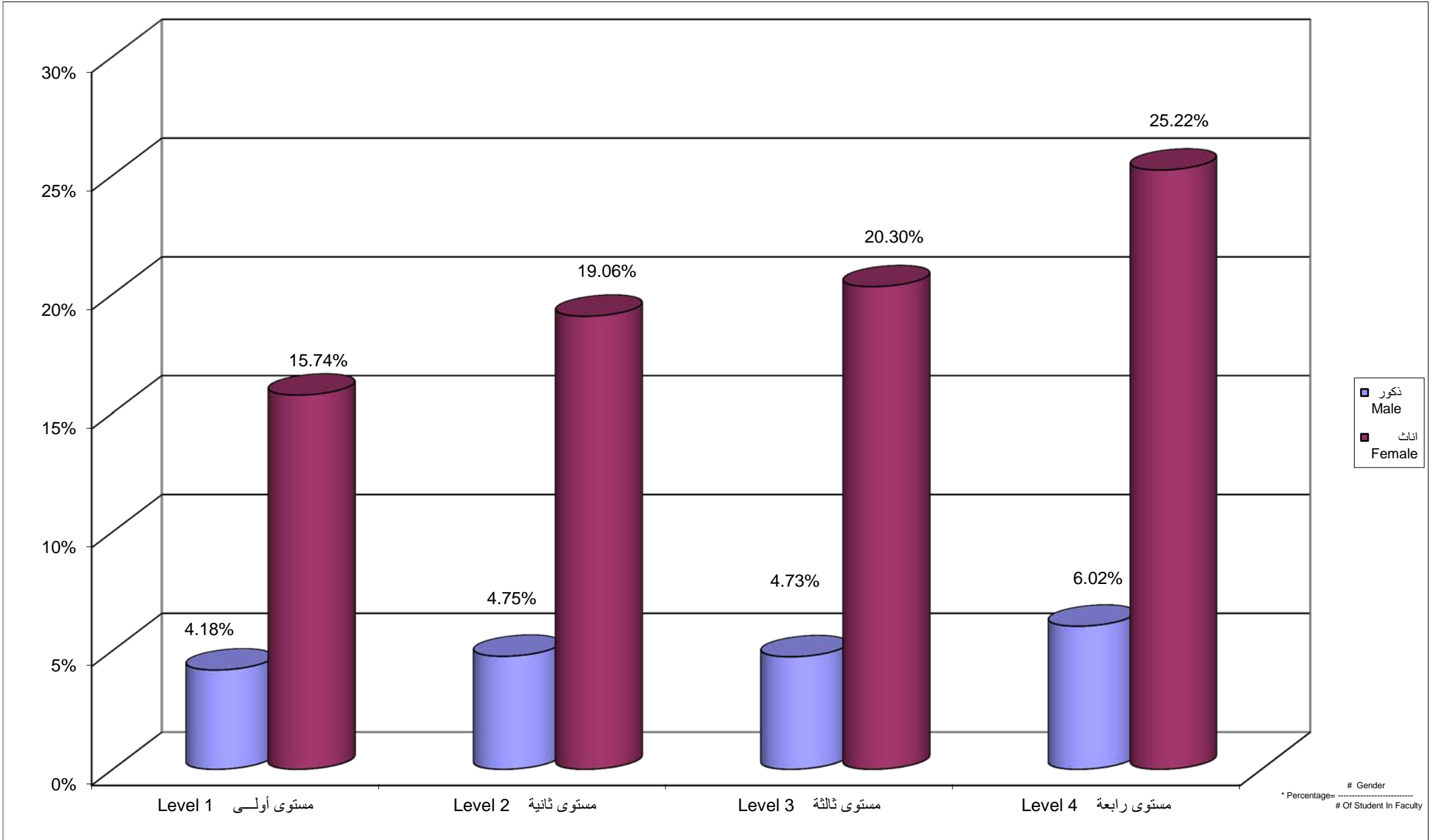
Percentage Distribution of Students In Administrative And Economical Sciences Faculty By Branch \ Centers,Gender



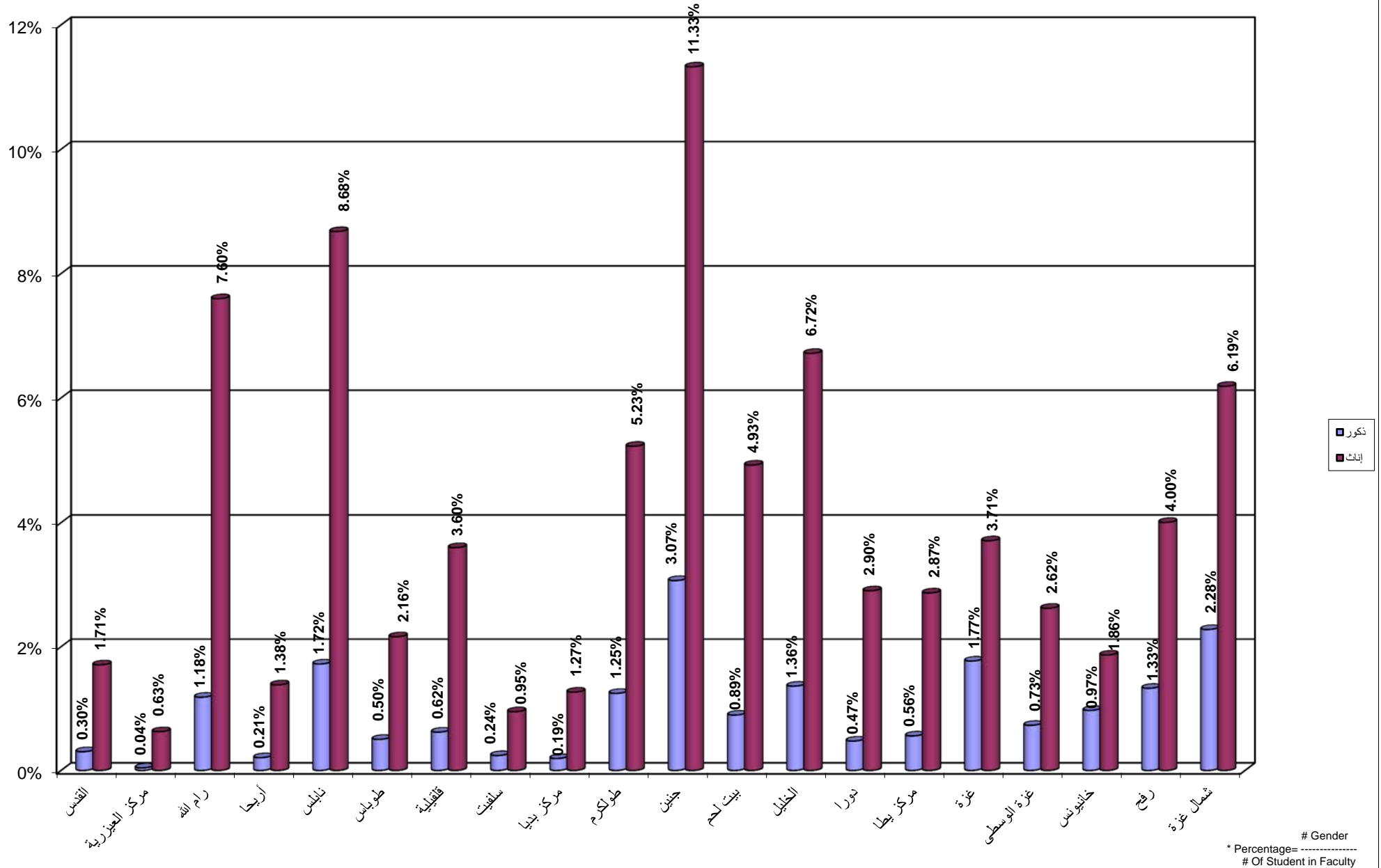
جامعة القدس المفتوحة  
نسبة توزيع الطلبة في كلية التربية حسب التخصص و الجنس  
Percentage Distribution of Students In Education Faculty By Specialization , Gender



جامعة القدس المفتوحة  
 نسبة توزيع الطلبة في كلية التربية حسب الجنس و المستوى الدراسي  
 Percentage Distribution of Students In Education Faculty By Gender , Level

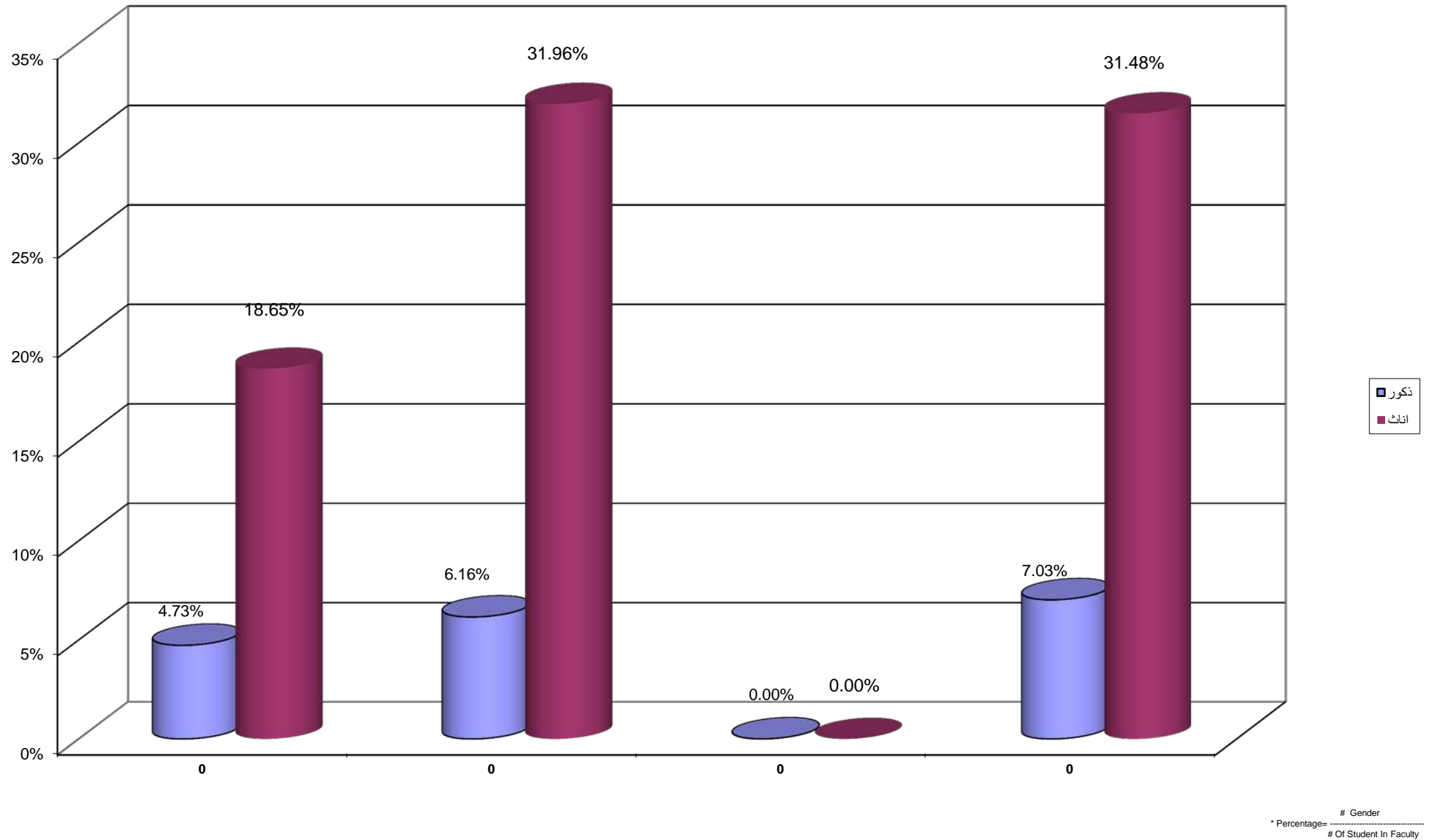


Percentage Distribution of Students In Education Faculty By Branch \ Study Centers , Gender

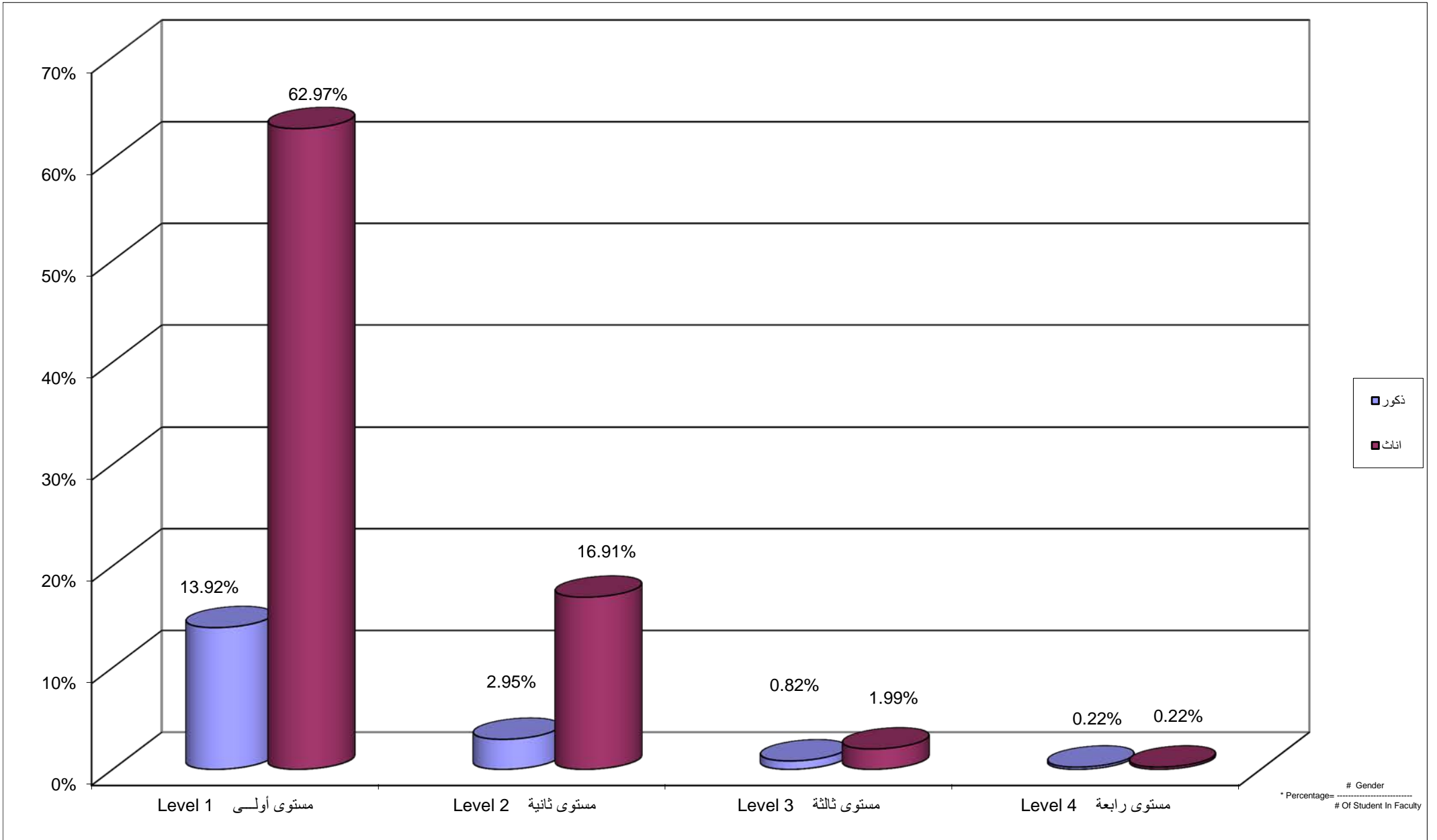




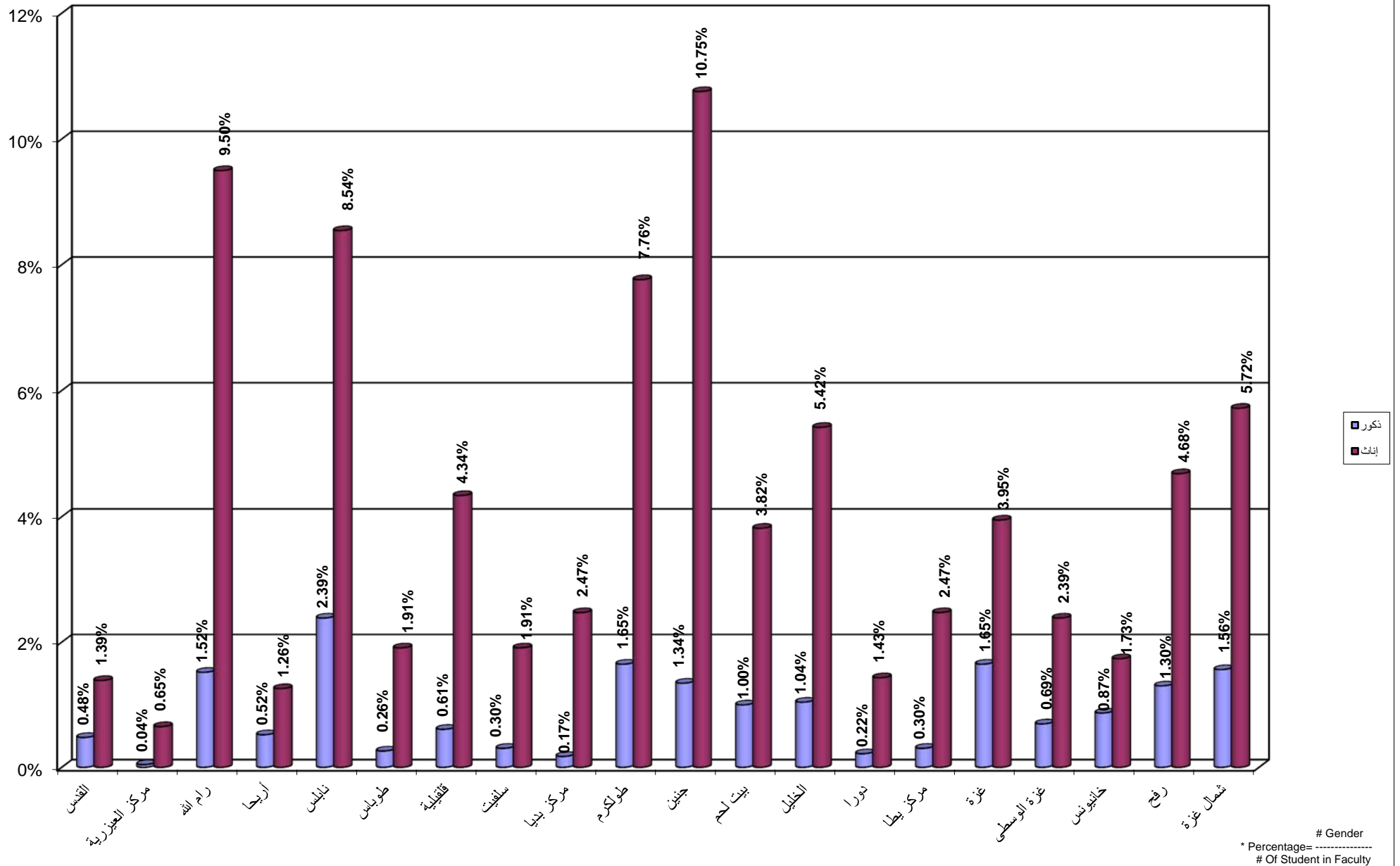
جامعة القدس المفتوحة  
 نسبة توزيع الطلبة في كلية الآداب حسب التخصص و الجنس  
 Percentage Distribution of Students In Arts Faculty By Specialization , Gender



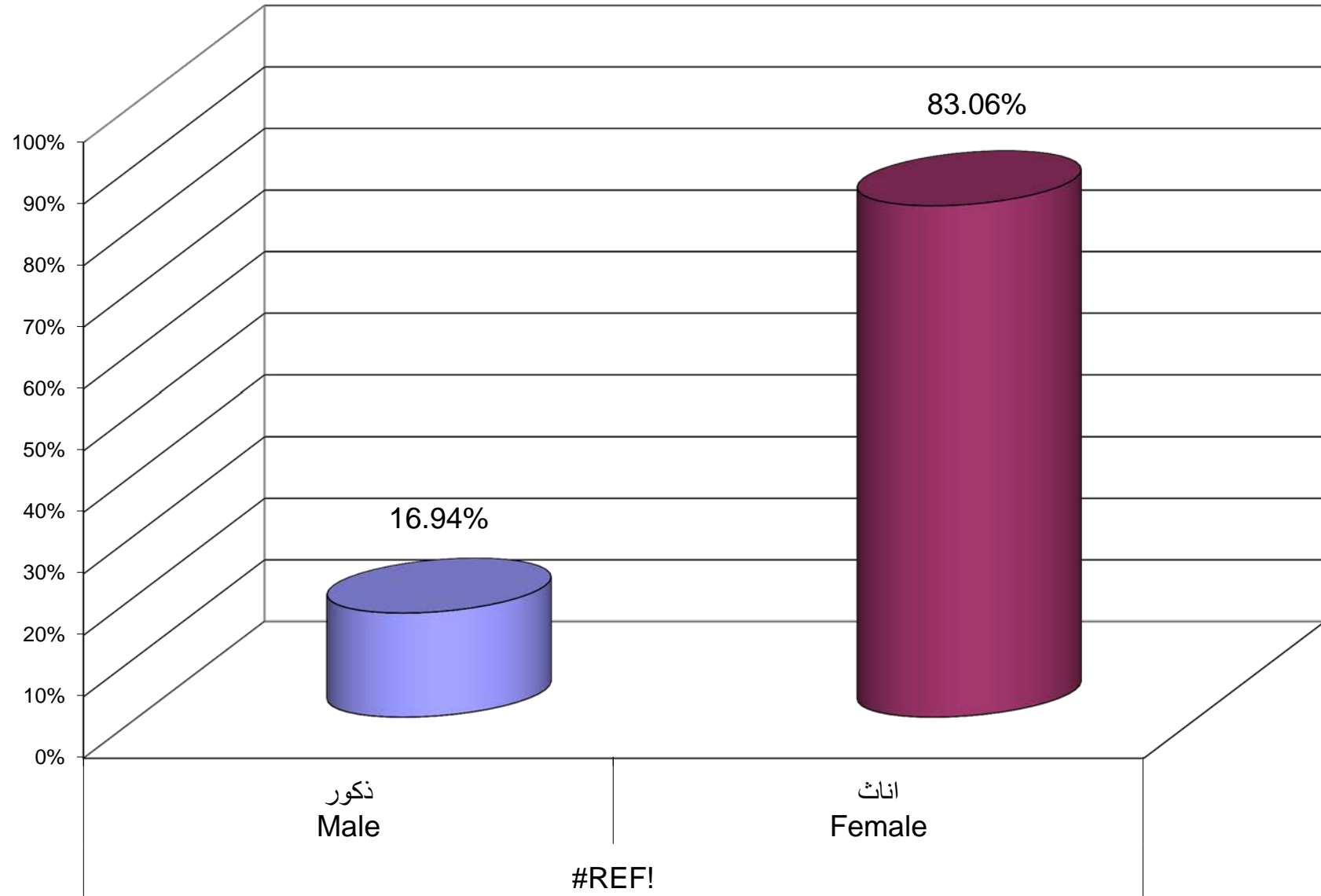
جامعة القدس المفتوحة  
 نسبة توزيع الطلبة في كلية الآداب حسب الجنس و المستوى الدراسي  
 Percentage Distribution of Students In Arts Faculty By Gender , Level



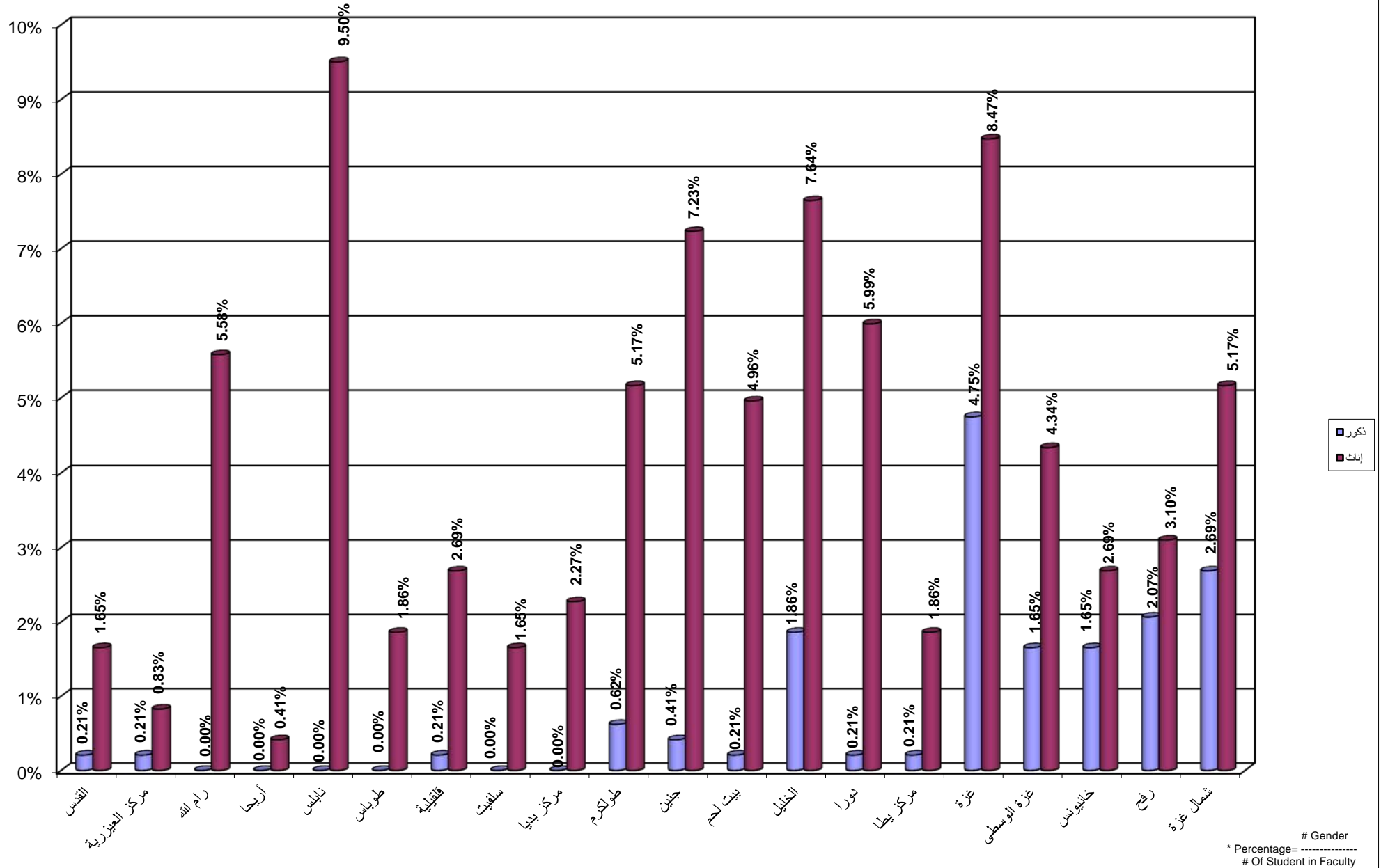
Percentage Distribution of Students In Arts Faculty By Branch \ Study Centers , Gender



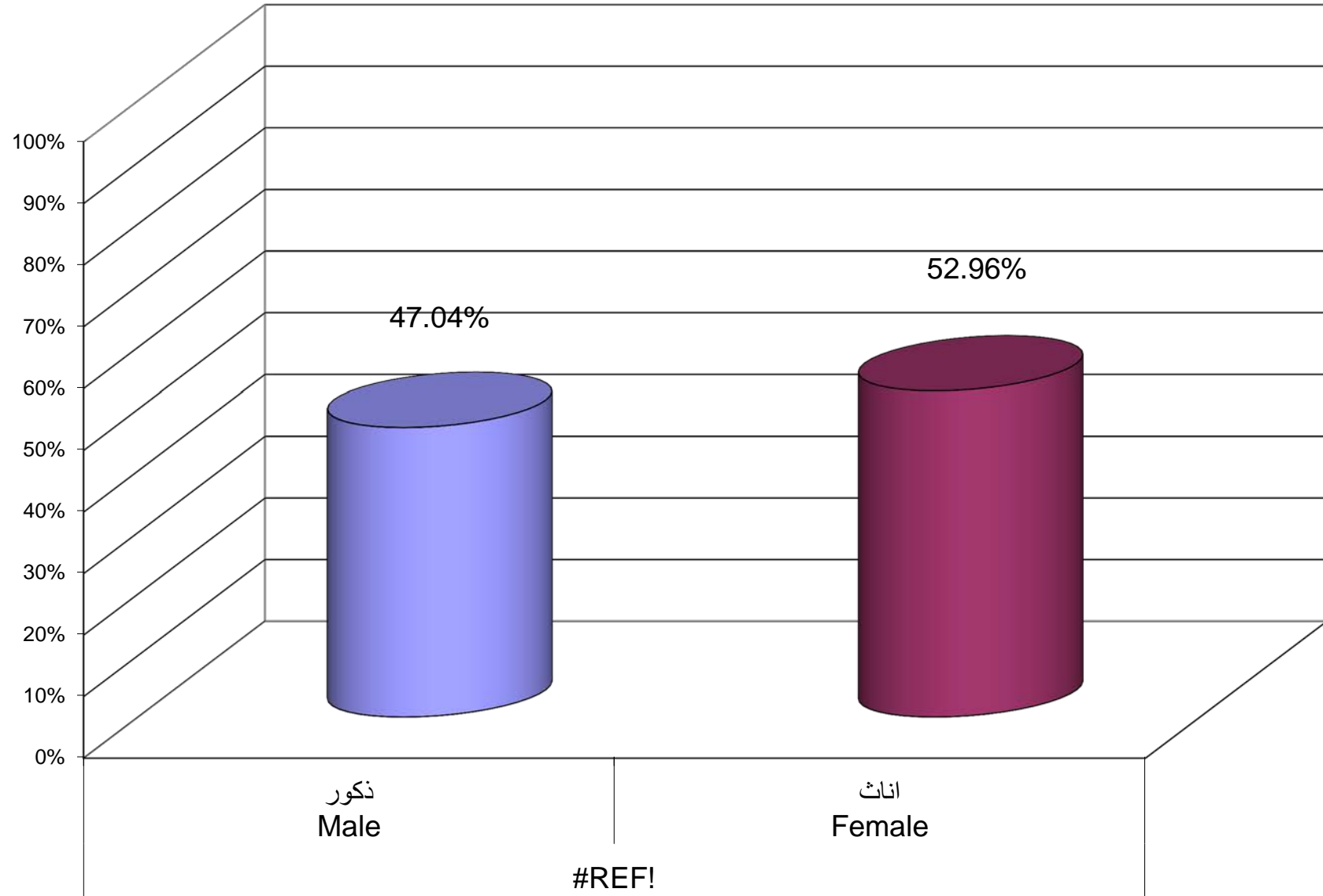
Percentage Distribution of Students In Educational Qualification Diploma Specialization By Specilization , Gender



Percentage Distribution of Students In Educational Qualification Diploma Specialization By Branch \ Study Centers , Gender

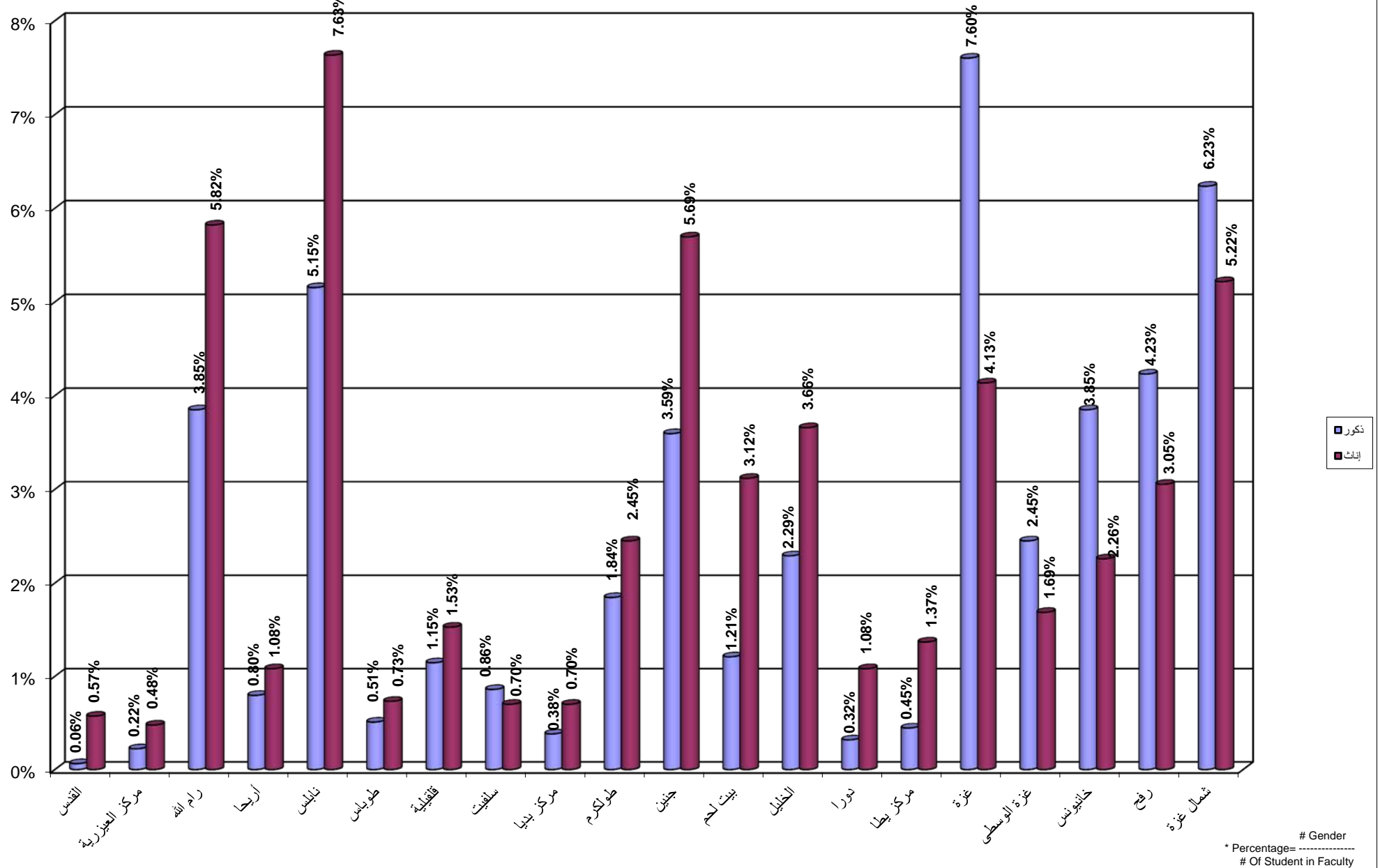


Percentage Distribution of Students In Continuous Education - Preparing Year By Specilization , Gender

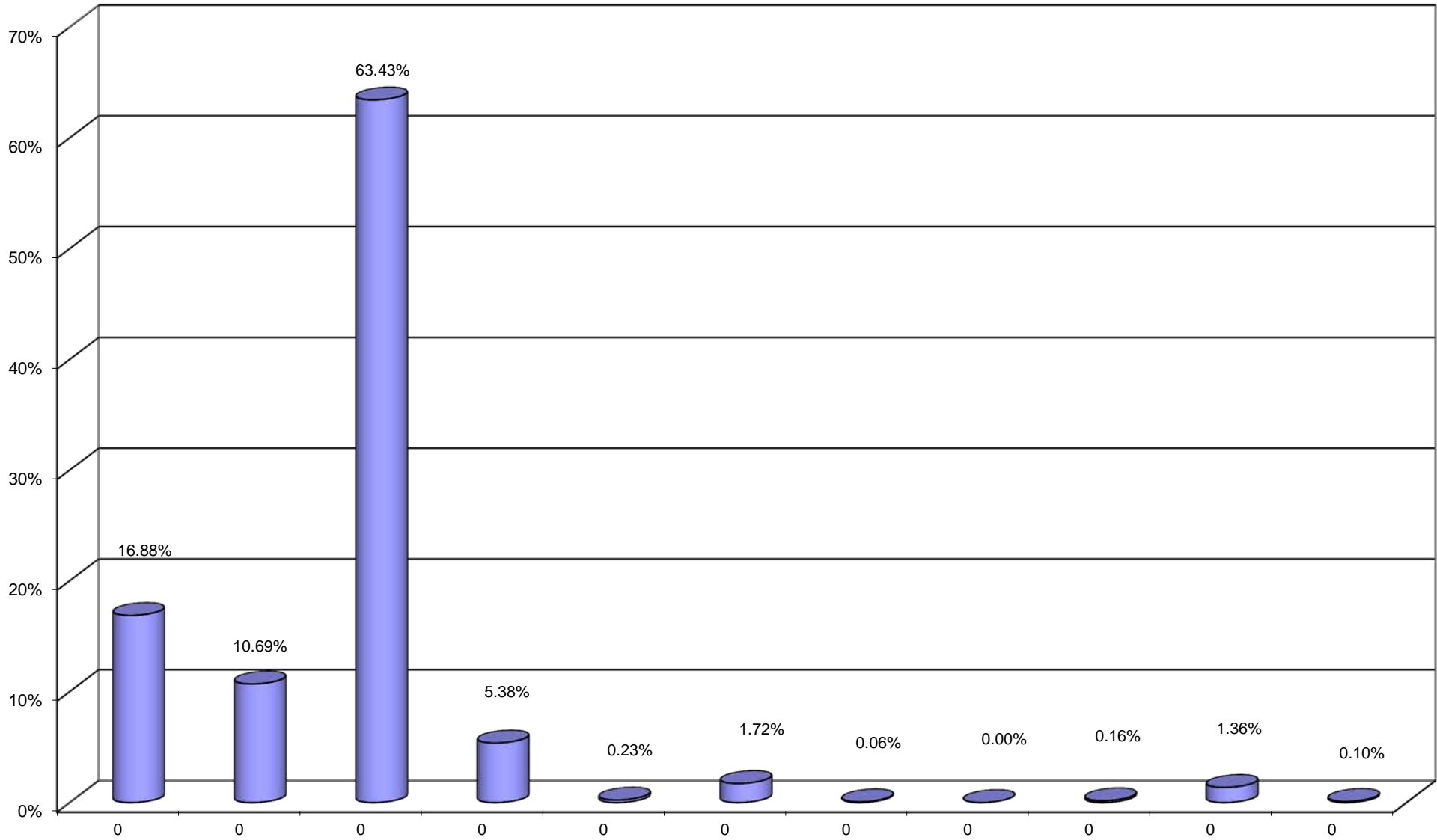


#REF!

Percentage Distribution of Students In Continuous Education - Preparing Year Program By Branch \ Study Centers , Gender



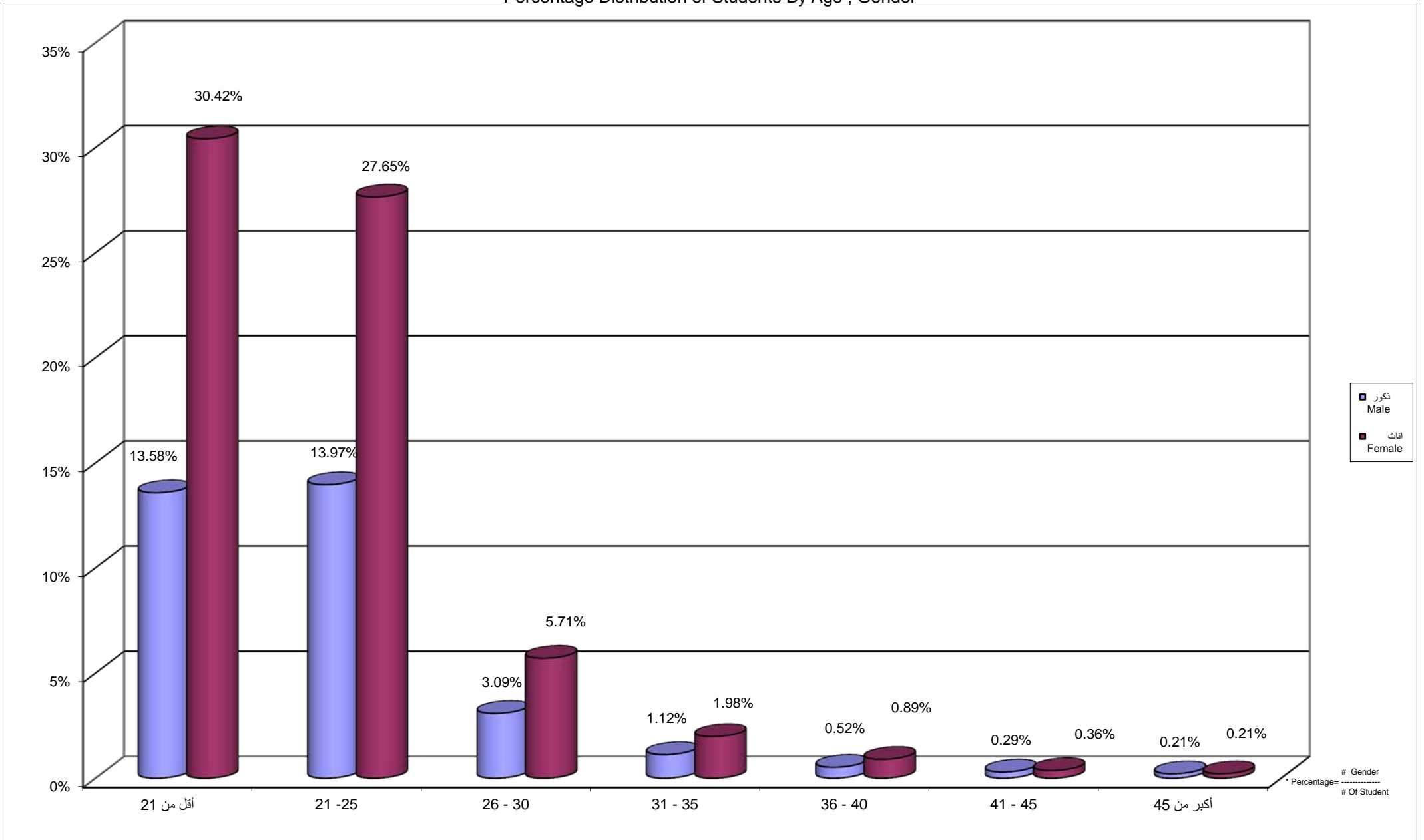
جامعة القدس المفتوحة  
نسبة توزيع الطلبة الجدد حسب الفرع في الثانوية العامة  
Percentage Distribution of New Students By Stream in Secondary Stage



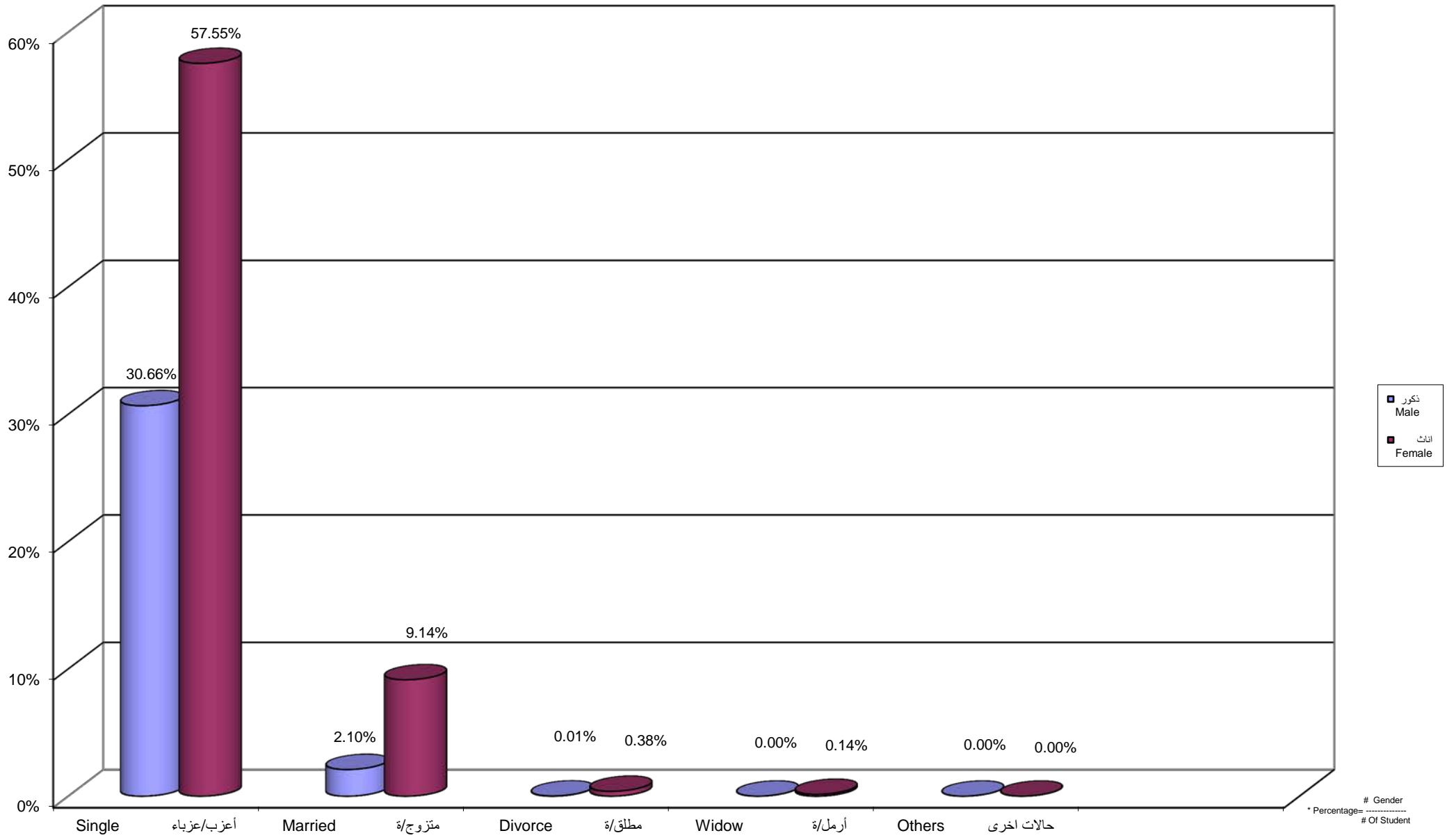




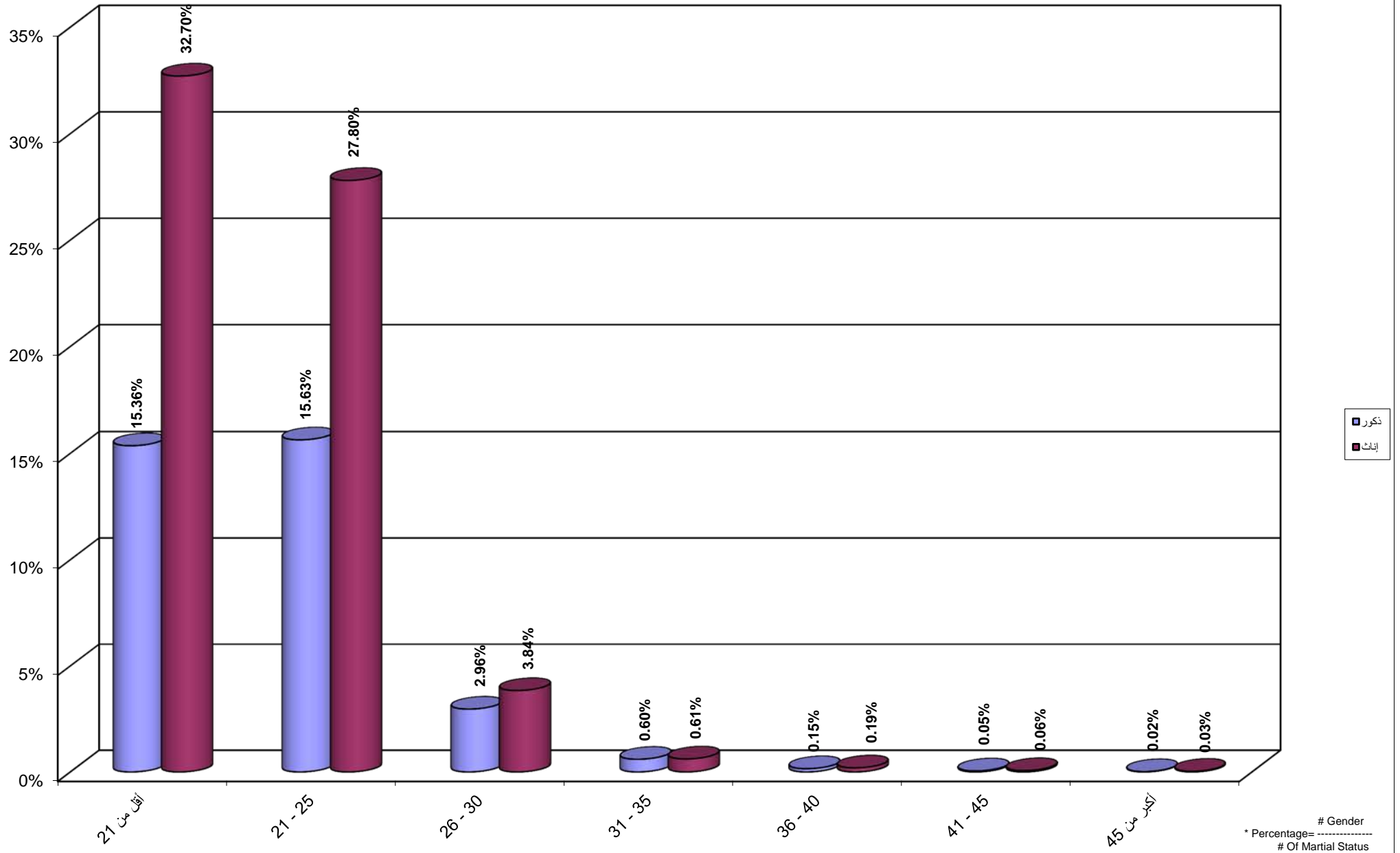
جامعة القدس المفتوحة  
 نسبة توزيع الطلبة حسب الفئة العمرية ، والجنس  
 Percentage Distribution of Students By Age , Gender



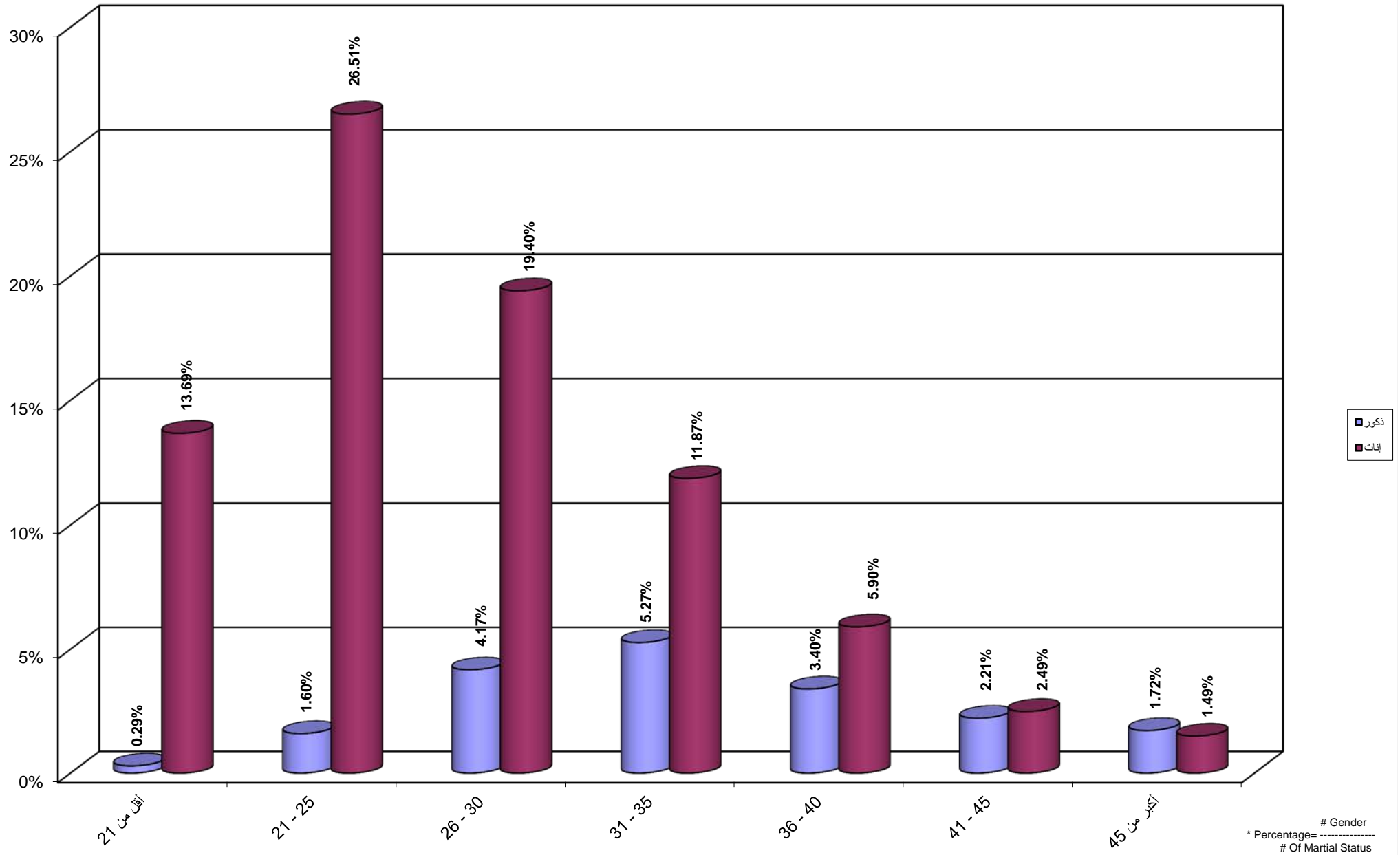
جامعة القدس المفتوحة  
 نسبة توزيع الطلبة حسب الحالة الاجتماعية و الجنس  
 Percentage Distribution of Students By Gender , Marital Status



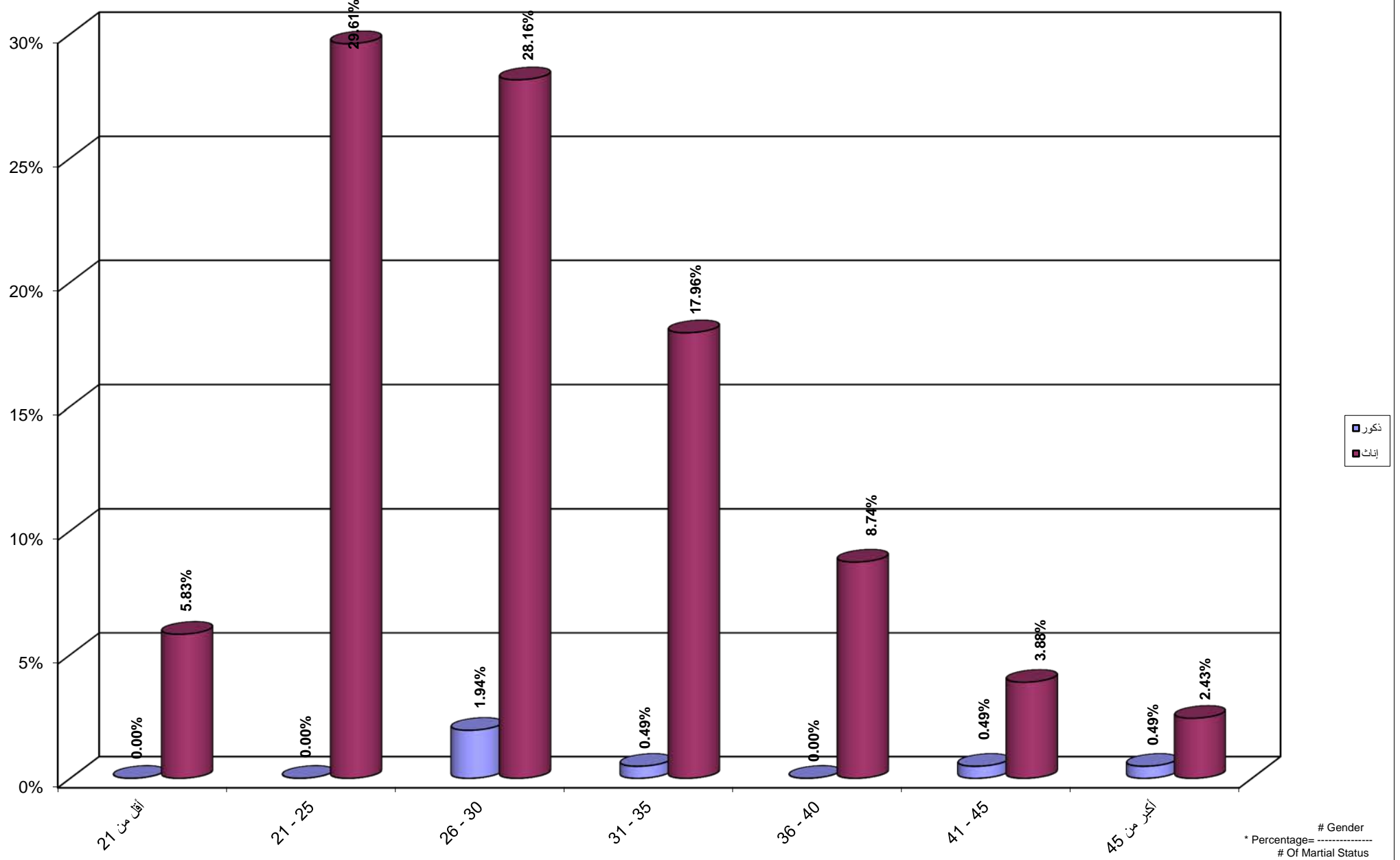
Percentage Distribution of Students By Age , Martial Status Single, Gender



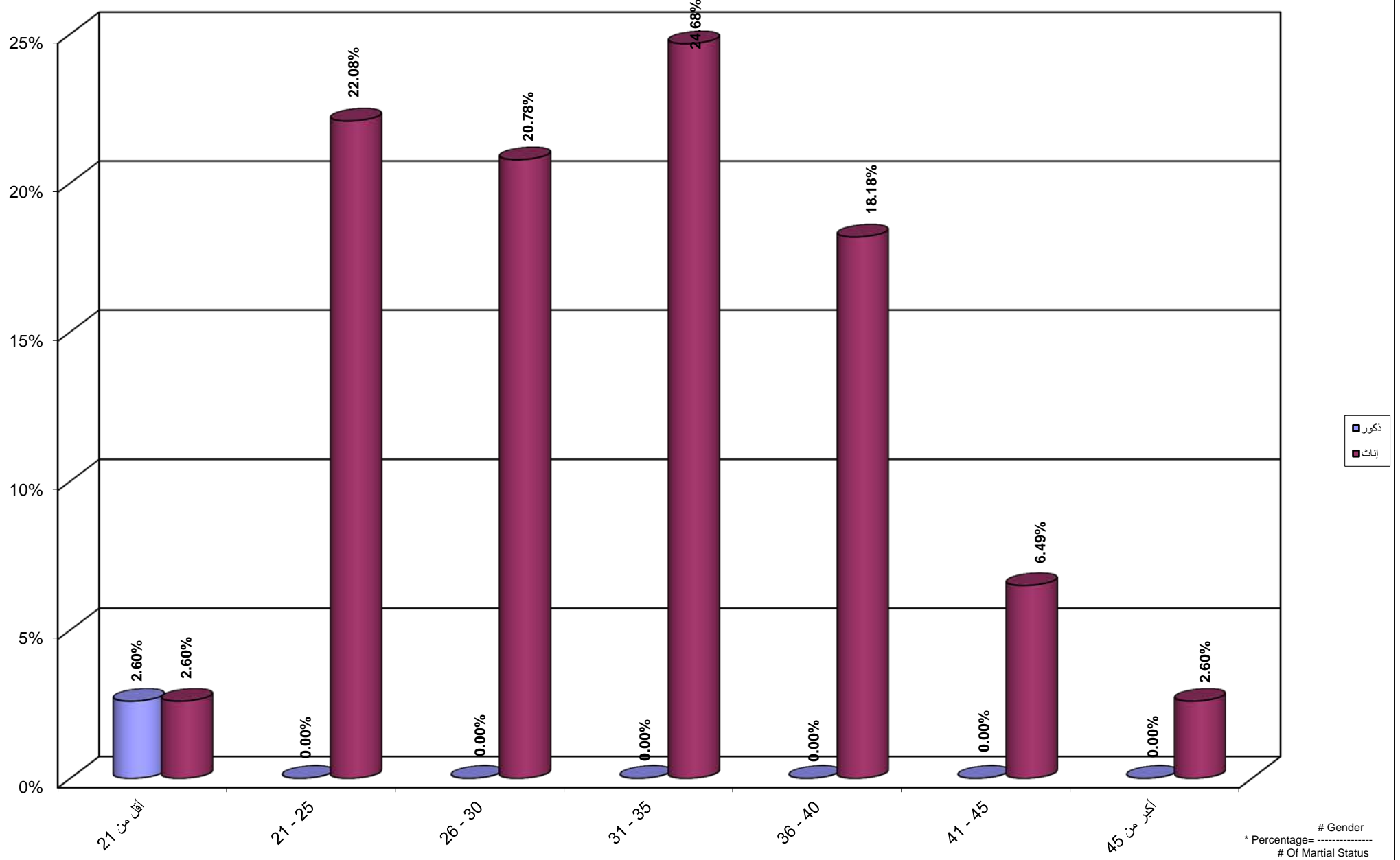
Percentage Distribution of Students By Age , Martial Status Married, Gender



Percentage Distribution of Students By Age , Martial Status Divorce, Gender

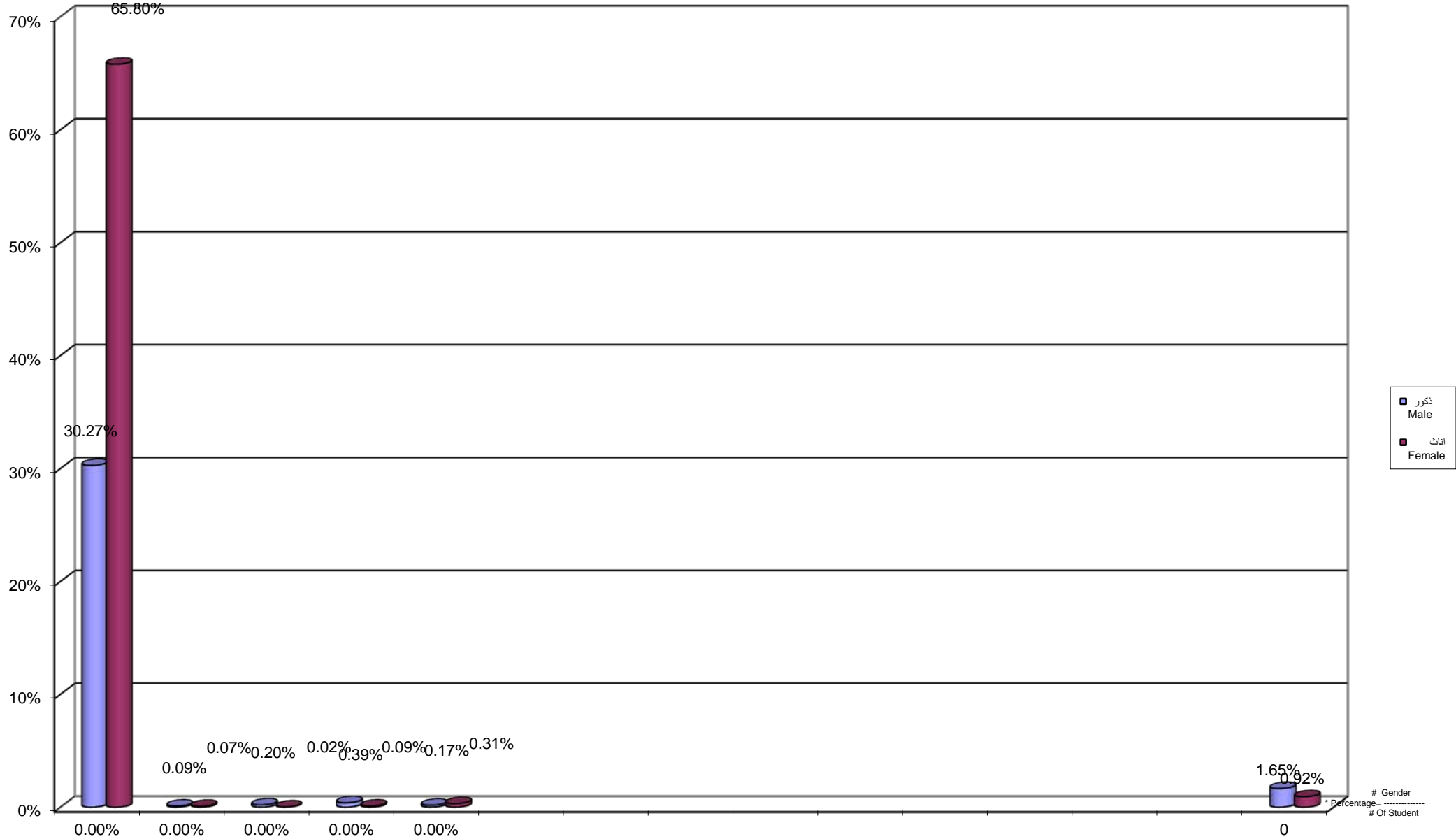


Percentage Distribution of Students By Age , Martial Status Widow, Gender



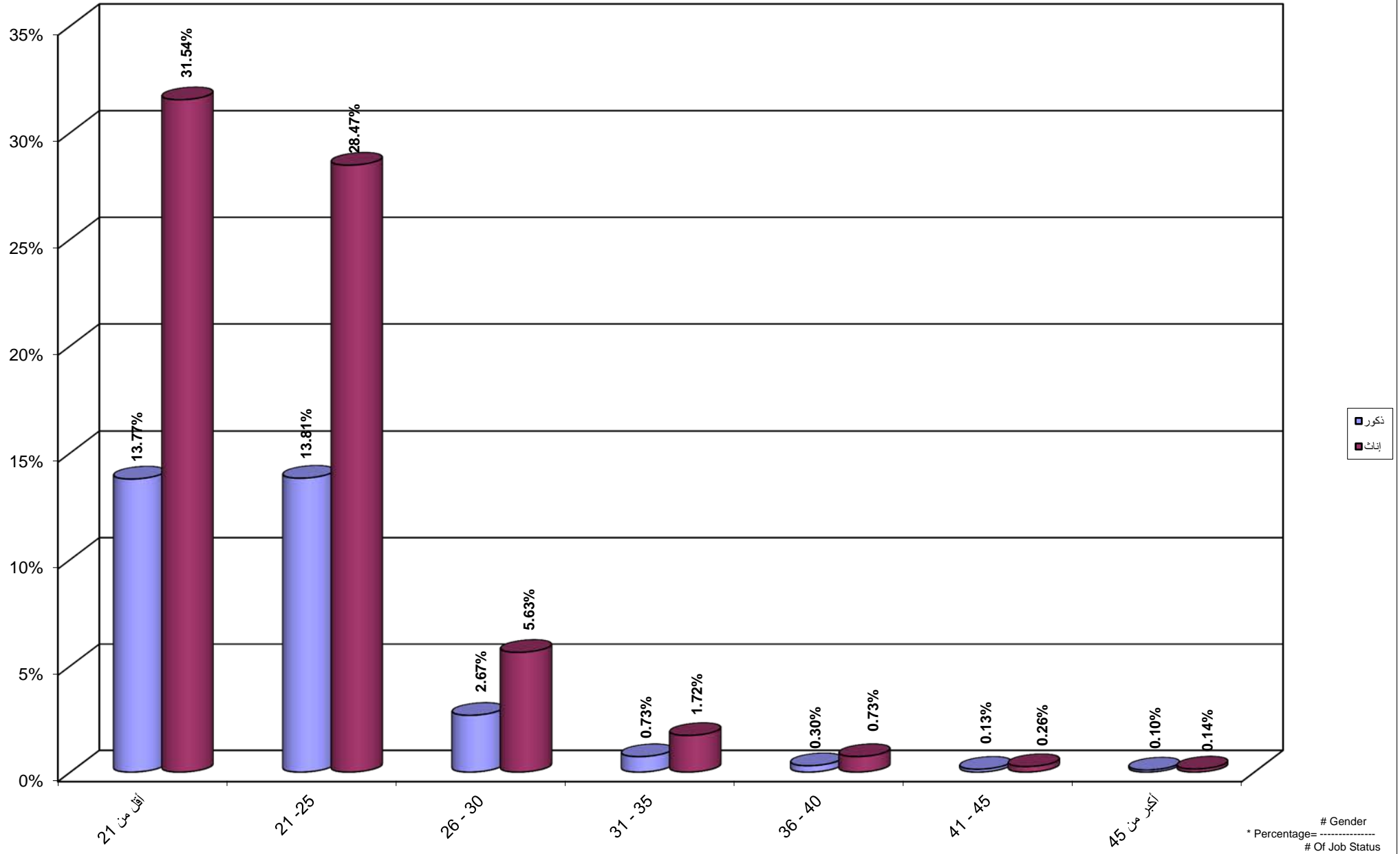
جامعة القدس المفتوحة  
نسبة توزيع الطلبة حسب المهنة والجنس

Percentage Distribution of Students By Marital Status , Gender



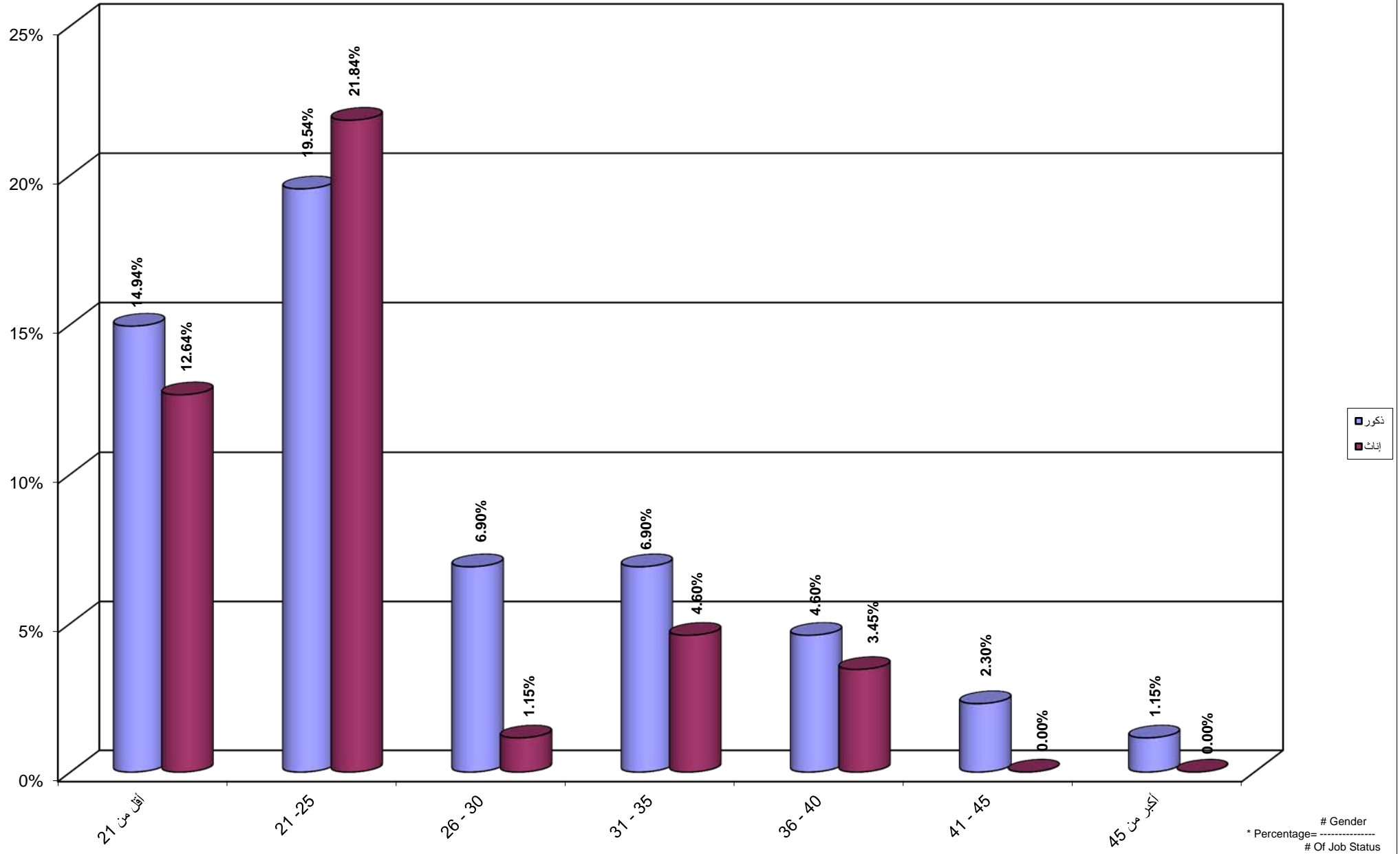


جامعة القدس المفتوحة  
 نسبة توزيع الطلبة حسب الفئة العمرية و الحالة المهنية بلا مهنة و الجنس  
 Percentage Distribution of Students By Age , Job Status Jobless, Gender

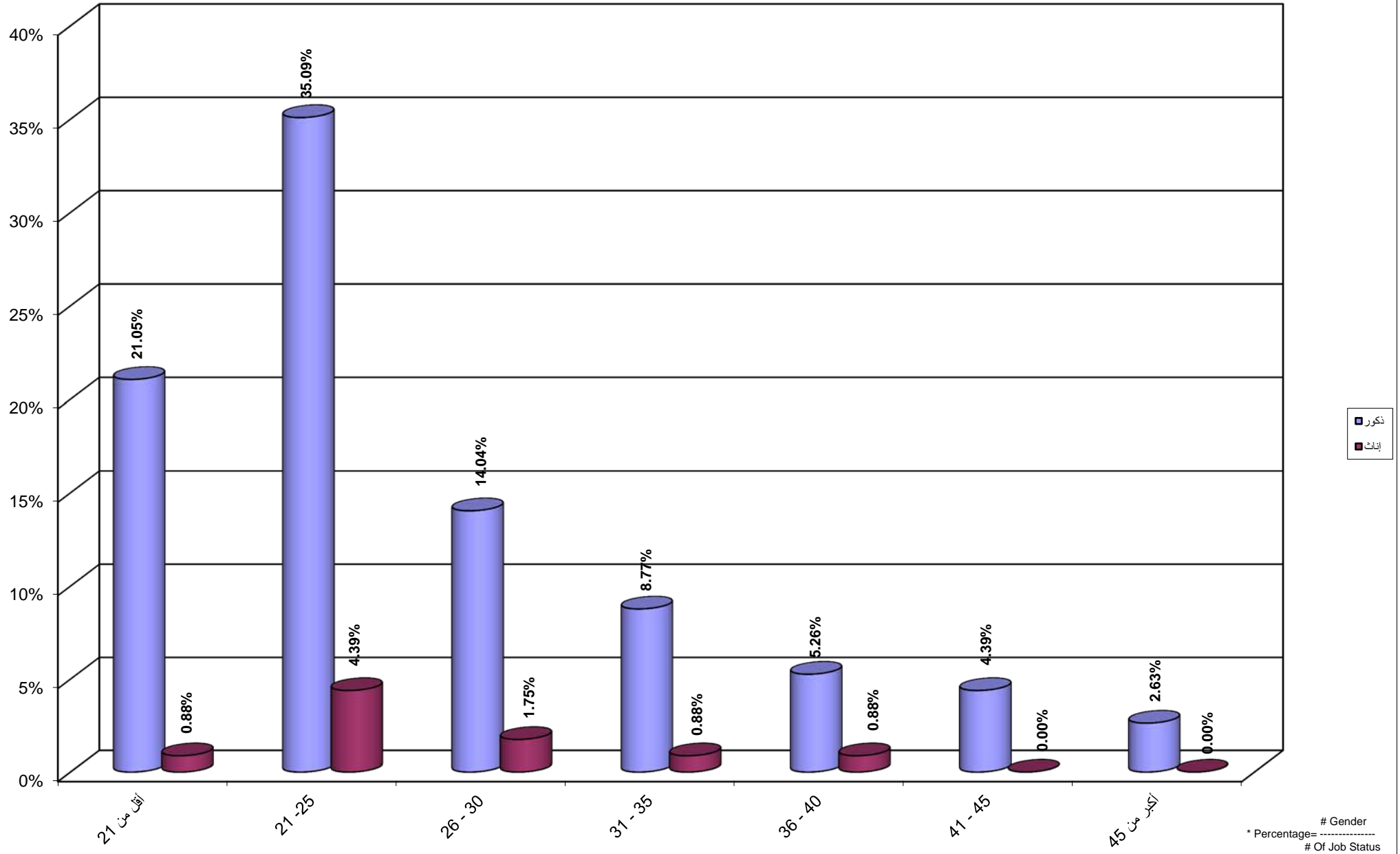


جامعة القدس المفتوحة  
نسبة توزيع الطلبة حسب الفئة العمرية و الحالة المهنية الزراعة و الجنس

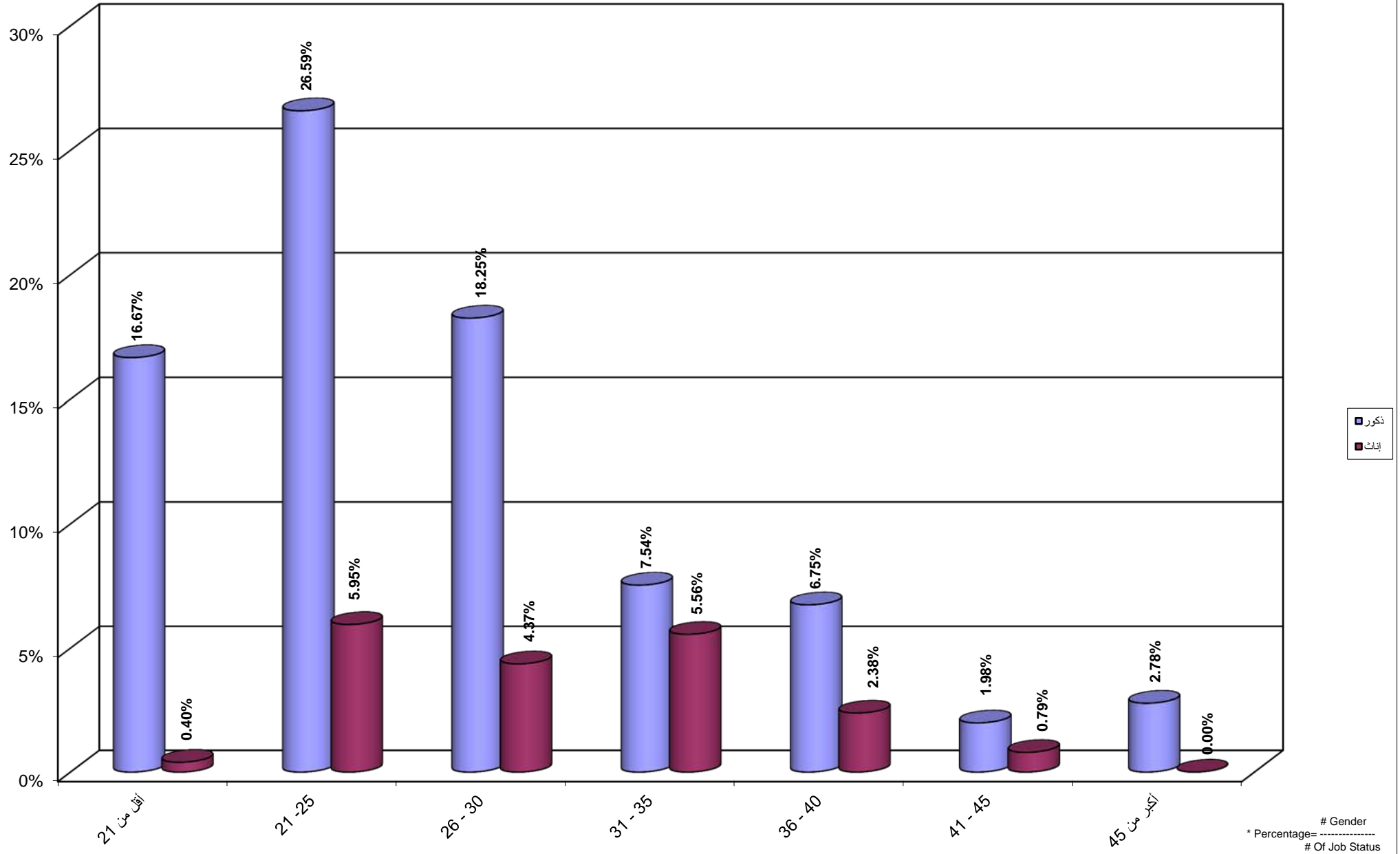
Percentage Distribution of Students By Age , Job Status Agriculture, Gender



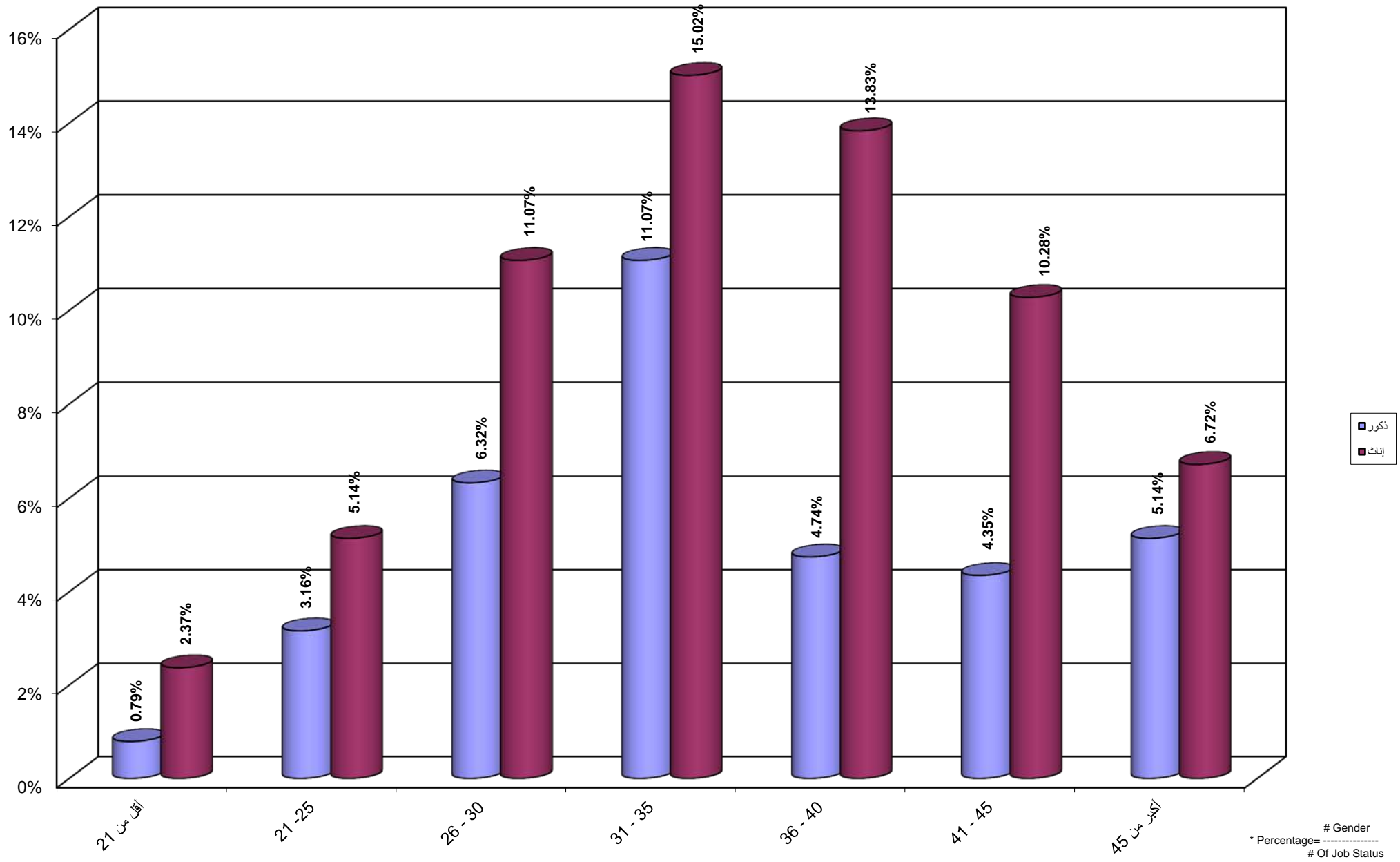
جامعة القدس المفتوحة  
 نسبة توزيع الطلبة حسب الفئة العمرية و الحالة المهنية الصناعة و الجنس  
 Percentage Distribution of Students By Age , Job Status Industry, Gender



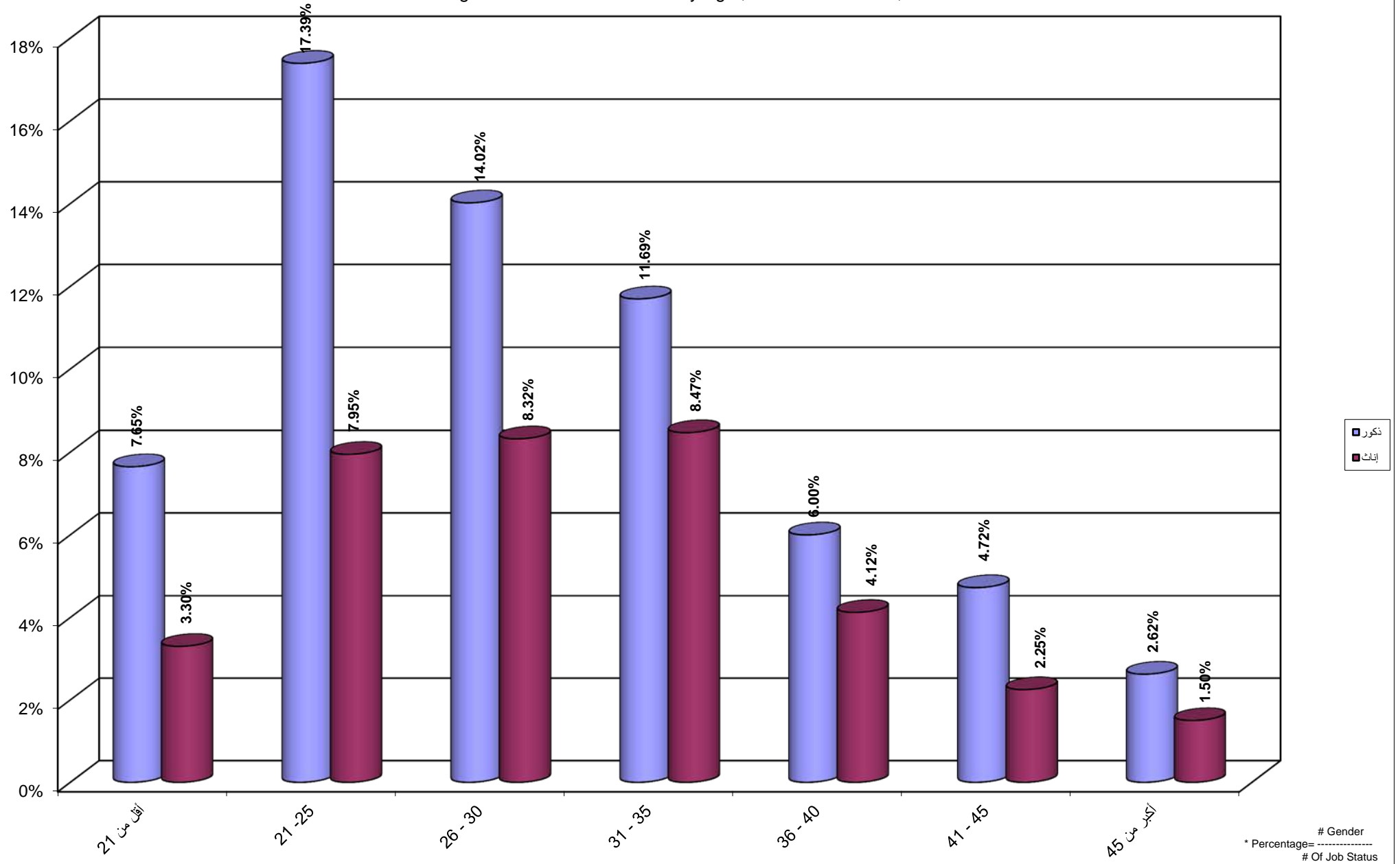
جامعة القدس المفتوحة  
 نسبة توزيع الطلبة حسب الفئة العمرية و الحالة المهنية التجارة و الجنس  
 Percentage Distribution of Students By Age , Job Status Trade, Gender



جامعة القدس المفتوحة  
 نسبة توزيع الطلبة حسب الفئة العمرية و الحالة المهنية موظف و الجنس  
 Percentage Distribution of Students By Age , Job Status Employee, Gender

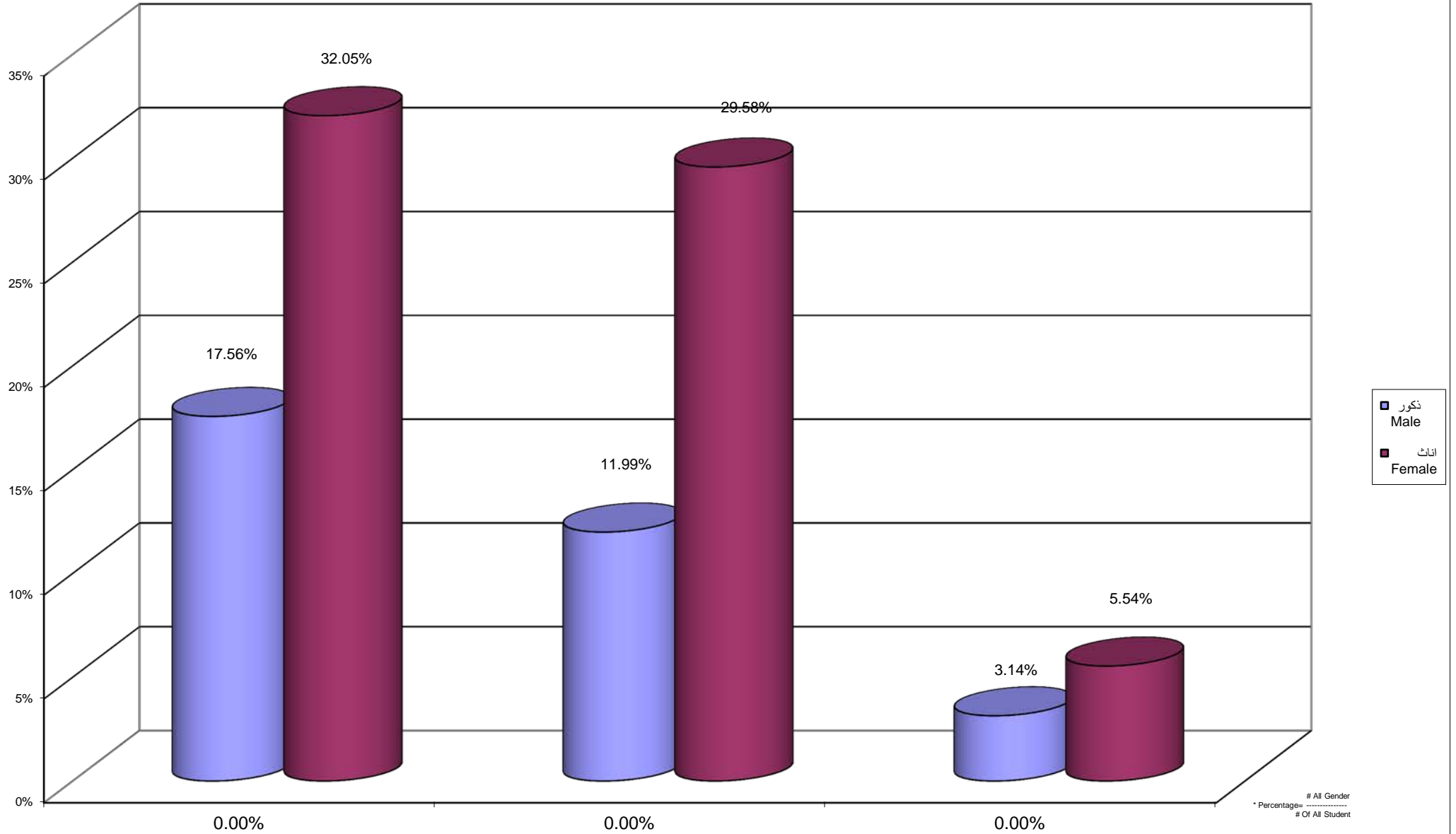


جامعة القدس المفتوحة  
 نسبة توزيع الطلبة حسب الفئة العمرية و الحالة المهنية مجالات اخرى و الجنس  
 Percentage Distribution of Students By Age , Job Status Others, Gender



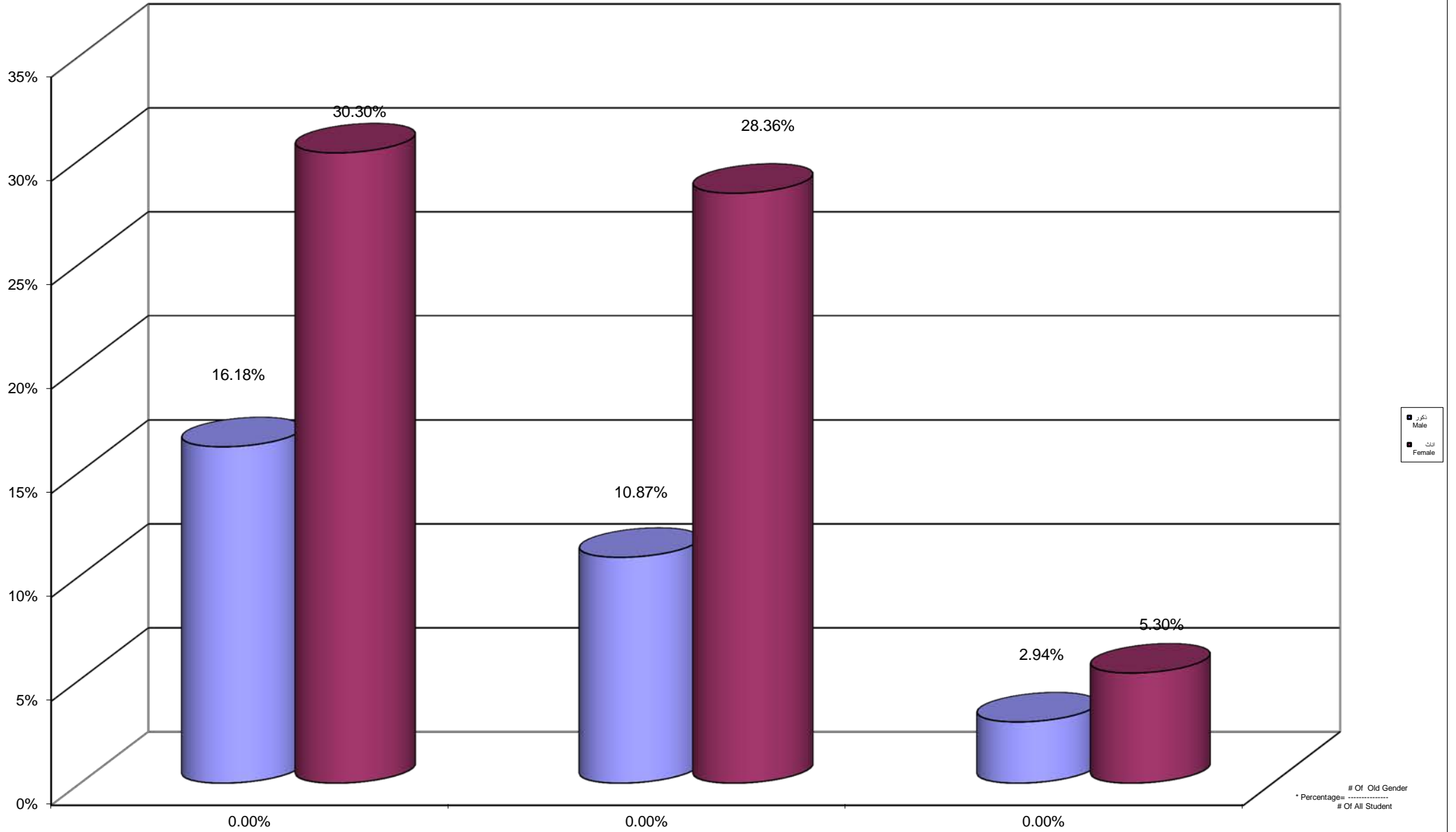
جامعة القدس المفتوحة  
نسبة توزيع الطلبة حسب مكان الإقامة و الجنس

Percentage Distribution of Students By City , Gender



# All Gender  
\* Percentages  
# Of All Student

جامعة القدس المفتوحة  
 نسبة توزيع الطلبة القدامى حسب مكان الاقامة و الجنس  
 Percentage Distribution of Old Students By City , Gender



# Of Old Gender  
 \* Percentages  
 # Of All Student



جامعة القدس المفتوحة  
 نسبة توزيع الطلبة الجدد حسب مكان الإقامة و الجنس  
 Percentage Distribution of New Students By City , Gender

