



جامعة القدس المفتوحة

إعداد الطلبة الملتحقين بالجامعة

للدورة الصيفية الأولى " 1153 "

للعام الجامعي 2015 / 2016

إعداد

عمادة القبول والتسجيل والامتحانات

تموز 2016

الفهرس

1	توزيع الطلبة حسب الكلية والمستوى الأكاديمي والجنس
2	توزيع الطلبة القدامى والجدد حسب الفروع / المراكز الدراسية و الجنس
3	توزيع الطلبة حسب الفروع / المراكز الدراسية و المستوى الأكاديمي و الجنس
4	توزيع الطلبة في كلية التكنولوجيا والعلوم التطبيقية حسب التخصص والمستوى الأكاديمي والجنس
5	توزيع الطلبة في كلية الزراعة حسب التخصص والمستوى الأكاديمي والجنس
6	توزيع الطلبة في كلية التنمية الاجتماعية والأسرية حسب التخصص والمستوى الأكاديمي والجنس
7	توزيع الطلبة في كلية الاعلام حسب التخصص والمستوى الأكاديمي والجنس
8	توزيع الطلبة في كلية العلوم الإدارية والاقتصادية حسب التخصص والمستوى الأكاديمي والجنس
9	توزيع الطلبة في كلية الآداب حسب التخصص والمستوى الأكاديمي والجنس
10	توزيع الطلبة في كلية التربية حسب التخصص والمستوى الأكاديمي والجنس
11	توزيع الطلبة حسب الكلية و الفرع / المركز الدراسي والجنس
12	توزيع الطلبة القدامى حسب الكلية و الفرع / المركز الدراسي والجنس
13	توزيع الطلبة الجدد حسب الكلية و الفرع / المركز الدراسي والجنس
14	توزيع الطلبة في كلية التكنولوجيا والعلوم التطبيقية حسب التخصص و الفرع / المركز الدراسي والجنس
15	توزيع الطلبة القدامى في كلية التكنولوجيا والعلوم التطبيقية حسب التخصص و الفرع / المركز الدراسي والجنس
16	توزيع الطلبة الجدد في كلية التكنولوجيا والعلوم التطبيقية حسب التخصص و الفرع / المركز الدراسي والجنس
17	توزيع الطلبة في كلية التكنولوجيا والعلوم التطبيقية حسب الفروع / المراكز الدراسية و المستوى الأكاديمي و الجنس
18	توزيع الطلبة في تخصص أنظمة المعلومات الحاسوبية حسب الفروع / المراكز الدراسية و المستوى الأكاديمي و الجنس
19	توزيع الطلبة في تخصص تكنولوجيا المعلومات و الاتصالات حسب الفروع / المراكز الدراسية و المستوى الأكاديمي و الجنس
20	توزيع الطلبة في تخصص علم الحاسوب/ تقنيات الويب حسب الفروع / المراكز الدراسية و المستوى الأكاديمي و الجنس
21	توزيع الطلبة في تخصص علوم حسب الفروع / المراكز الدراسية و المستوى الأكاديمي و الجنس
22	توزيع الطلبة في تخصص رياضيات حسب الفروع / المراكز الدراسية و المستوى الأكاديمي و الجنس
23	توزيع الطلبة غير المتخصصين في كلية التكنولوجيا والعلوم التطبيقية حسب الفروع / المراكز الدراسية و المستوى الأكاديمي و الجنس
24	توزيع الطلبة في كلية الزراعة حسب التخصص و الفرع / المركز الدراسي والجنس
25	توزيع الطلبة القدامى في كلية الزراعة حسب التخصص و الفرع / المركز أدارسي والجنس
26	توزيع الطلبة الجدد في كلية الزراعة حسب التخصص و الفرع / المركز الدراسي والجنس
27	توزيع الطلبة في كلية الزراعة حسب الفروع / المراكز الدراسية و المستوى الأكاديمي و الجنس
28	توزيع الطلبة في تخصص الزراعة حسب الفروع / المراكز الدراسية و المستوى الأكاديمي و الجنس
29	توزيع الطلبة في تخصص التنمية الريفية حسب الفروع / المراكز الدراسية و المستوى الأكاديمي و الجنس
30	توزيع الطلبة في تخصص الإنتاج النباتي والوقاية حسب الفروع / المراكز الدراسية و المستوى الأكاديمي و الجنس
31	توزيع الطلبة غير المتخصصين في كلية الزراعة حسب الفروع / المراكز الدراسية و المستوى الأكاديمي و الجنس
32	توزيع الطلبة في كلية التنمية الاجتماعية والأسرية حسب التخصص و الفرع / المركز الدراسي والجنس
33	توزيع الطلبة القدامى في كلية التنمية الاجتماعية والأسرية حسب التخصص و الفرع / المركز الدراسي والجنس
34	توزيع الطلبة الجدد في كلية التنمية الاجتماعية والأسرية حسب التخصص و الفرع / المركز الدراسي والجنس
35	توزيع الطلبة في كلية التنمية الاجتماعية والأسرية حسب الفروع / المراكز الدراسية و المستوى الأكاديمي و الجنس
36	توزيع الطلبة في تخصص التنمية الاجتماعية حسب الفروع / المراكز الدراسية و المستوى الأكاديمي و الجنس
37	توزيع الطلبة في تخصص التنمية الأسرية حسب الفروع / المراكز الدراسية و المستوى الأكاديمي و الجنس
38	توزيع الطلبة في تخصص الخدمة الاجتماعية حسب الفروع / المراكز الدراسية و المستوى الأكاديمي و الجنس
39	توزيع الطلبة في تخصص تنمية المجتمع المحلي حسب الفروع / المراكز الدراسية و المستوى الأكاديمي و الجنس

40	توزيع الطلبة في تخصص رعاية الطفل حسب الفروع / المراكز الدراسية و المستوى الأكاديمي و الجنس
41	توزيع الطلبة غير المتخصصين في كلية التنمية الاجتماعية والأسرية حسب الفروع / المراكز الدراسية و المستوى الأكاديمي و الجنس
42	توزيع الطلبة في كلية الاعلام حسب التخصص و الفرع / المركز الدراسي والجنس
43	توزيع الطلبة في كلية الاعلام حسب الفروع / المراكز الدراسية و المستوى الأكاديمي و الجنس
44	توزيع الطلبة في كلية العلوم الإدارية والاقتصادية حسب التخصص و الفرع / المركز الدراسي والجنس
45	توزيع الطلبة القدامى في كلية العلوم الإدارية والاقتصادية حسب التخصص و الفرع / المركز الدراسي والجنس
46	توزيع الطلبة الجدد في كلية العلوم الإدارية والاقتصادية حسب التخصص و الفرع / المركز الدراسي والجنس
47	توزيع الطلبة في كلية العلوم الإدارية و الاقتصادية حسب الفروع / المراكز الدراسية و المستوى الأكاديمي و الجنس
48	توزيع الطلبة في تخصص إدارة الأعمال حسب الفروع / المراكز الدراسية و المستوى الأكاديمي و الجنس
49	توزيع الطلبة في تخصص الاقتصاد حسب الفروع / المراكز الدراسية و المستوى الأكاديمي و الجنس
50	توزيع الطلبة في تخصص المحاسبة حسب الفروع / المراكز الدراسية و المستوى الأكاديمي و الجنس
51	توزيع الطلبة في تخصص العلوم المالية والمصرفية حسب الفروع / المراكز الدراسية و المستوى الأكاديمي و الجنس
52	توزيع الطلبة في تخصص التسويق حسب الفروع / المراكز الدراسية و المستوى الأكاديمي و الجنس
53	توزيع الطلبة في تخصص الإدارة الصحية حسب الفروع / المراكز الدراسية و المستوى الأكاديمي و الجنس
54	توزيع الطلبة غير المتخصصين في كلية العلوم الإدارية و الاقتصادية حسب الفروع / المراكز الدراسية و المستوى الأكاديمي و الجنس
55	توزيع الطلبة في كلية التربية حسب التخصص و الفرع / المركز الدراسي والجنس
56	توزيع الطلبة القدامى في كلية التربية حسب التخصص و الفرع / المركز الدراسي والجنس
57	توزيع الطلبة الجدد في كلية التربية حسب التخصص و الفرع / المركز الدراسي والجنس
58	توزيع الطلبة في كلية التربية حسب الفروع / المراكز الدراسية و المستوى الأكاديمي و الجنس
59	توزيع الطلبة في تخصص المرحلة الأساسية الأولى حسب الفروع / المراكز الدراسية و المستوى الأكاديمي و الجنس
60	توزيع الطلبة في تخصص تعليم التربية الإسلامية حسب الفروع / المراكز الدراسية و المستوى الأكاديمي و الجنس
61	توزيع الطلبة في تخصص اللغة العربية وأساليب تدريسها حسب الفروع / المراكز الدراسية و المستوى الأكاديمي و الجنس
62	توزيع الطلبة في تخصص اللغة الإنجليزية وأساليب تدريسها حسب الفروع / المراكز الدراسية و المستوى الأكاديمي و الجنس
63	توزيع الطلبة في تخصص تعليم الإتماعيات حسب الفروع / المراكز الدراسية و المستوى الأكاديمي و الجنس
64	توزيع الطلبة في تخصص الرياضيات وأساليب تدريسها حسب الفروع / المراكز الدراسية و المستوى الأكاديمي و الجنس
65	توزيع الطلبة في تخصص تعليم العلوم حسب الفروع / المراكز الدراسية و المستوى الأكاديمي و الجنس
66	توزيع الطلبة غير المتخصصين في كلية التربية حسب الفروع / المراكز الدراسية و المستوى الأكاديمي و الجنس
67	توزيع الطلبة في كلية الآداب حسب التخصص و الفرع / المركز الدراسي والجنس
68	توزيع الطلبة القدامى في كلية الآداب حسب التخصص و الفرع / المركز الدراسي والجنس
69	توزيع الطلبة الجدد في كلية الآداب حسب التخصص و الفرع / المركز الدراسي والجنس
70	توزيع الطلبة في كلية الآداب حسب الفروع / المراكز الدراسية و المستوى الأكاديمي و الجنس
71	توزيع الطلبة في تخصص اللغة العربية وآدابها حسب الفروع / المراكز الدراسية و المستوى الأكاديمي و الجنس
72	توزيع الطلبة في تخصص اللغة الانجليزية وآدابها حسب الفروع / المراكز الدراسية و المستوى الأكاديمي و الجنس
73	توزيع الطلبة في تخصص التاريخ حسب الفروع / المراكز الدراسية و المستوى الأكاديمي و الجنس
74	توزيع الطلبة غير المتخصصين في كلية الآداب حسب الفروع / المراكز الدراسية و المستوى الأكاديمي و الجنس
75	توزيع الطلبة في تخصص دبلوم التأهيل التربوي حسب الفروع / المراكز الدراسية و المستوى الأكاديمي و الجنس
76	توزيع الطلبة في تخصص دبلوم التأهيل التربوي حسب الفروع / المراكز الدراسية و المستوى الأكاديمي و الجنس
77	توزيع الطلبة في السنة التحضيرية حسب التخصص و المستوى الأكاديمي و الجنس
78	توزيع الطلبة في السنة التحضيرية حسب الفروع / المراكز الدراسية و المستوى الأكاديمي و الجنس
79	توزيع الطلبة حسب التخصصات في الكليات و المستوى الأكاديمي والجنس
80	توزيع الطلبة الجدد في الكليات حسب الفرع في الثانوية العامة

81	توزيع الطلبة الجدد حسب الكلية وفرع الثانوية والمعدل والجنس
82	توزيع الطلبة في الجامعة حسب الفئات العمرية والحالة الاجتماعية والجنس
83	توزيع الطلبة في الجامعة حسب الفئات العمرية والمهنة والجنس
84	توزيع الطلبة في الكليات حسب مكان الإقامة والجنس
85	نسبة توزيع الطلبة حسب الجنس
86	نسبة توزيع الطلبة حسب الكلية والجنس
87	نسبة توزيع الطلبة حسب الجنس والمستوى الدراسي
88	نسبة توزيع الطلبة حسب الفرع / المركز الدراسي و الجنس
89	نسبة توزيع الطلبة في كلية التكنولوجيا والعلوم التطبيقية حسب التخصص والجنس
90	نسبة توزيع الطلبة في كلية التكنولوجيا والعلوم التطبيقية حسب الجنس والمستوى الدراسي
91	نسبة توزيع الطلبة في كلية التكنولوجيا والعلوم التطبيقية حسب الفرع / المركز الدراسي و الجنس
92	نسبة توزيع الطلبة في كلية الزراعة حسب التخصص والجنس
93	نسبة توزيع الطلبة في كلية الزراعة حسب الجنس والمستوى الدراسي
94	نسبة توزيع الطلبة في كلية الزراعة حسب الفرع / المركز الدراسي و الجنس
95	نسبة توزيع الطلبة في كلية التنمية الاجتماعية والأسرية حسب التخصص والجنس
96	نسبة توزيع الطلبة في كلية التنمية الاجتماعية والأسرية حسب الجنس والمستوى الدراسي
97	نسبة توزيع الطلبة في كلية التنمية الاجتماعية والأسرية حسب الفرع / المركز الدراسي و الجنس
98	نسبة توزيع الطلبة في كلية الاعلام حسب التخصص والجنس
99	نسبة توزيع الطلبة في كلية الاعلام حسب الجنس والمستوى الدراسي
100	نسبة توزيع الطلبة في كلية الاعلام حسب الفرع / المركز الدراسي و الجنس
101	نسبة توزيع الطلبة في كلية العلوم الإدارية والاقتصادية حسب التخصص والجنس
102	نسبة توزيع الطلبة في كلية العلوم الإدارية والاقتصادية حسب الجنس والمستوى الدراسي
103	نسبة توزيع الطلبة في كلية العلوم الإدارية والاقتصادية حسب الفرع / المركز الدراسي و الجنس
104	نسبة توزيع الطلبة في كلية التربية حسب التخصص والجنس
105	نسبة توزيع الطلبة في كلية التربية حسب الجنس والمستوى الدراسي
106	نسبة توزيع الطلبة في كلية التربية حسب الفرع / المركز الدراسي و الجنس
107	نسبة توزيع الطلبة في كلية الآداب حسب التخصص والجنس
108	نسبة توزيع الطلبة في كلية الآداب حسب الجنس والمستوى الدراسي
109	نسبة توزيع الطلبة في كلية الآداب حسب الفرع / المركز الدراسي و الجنس
110	نسبة توزيع الطلبة في دبلوم التأهيل التربوي حسب التخصص والجنس
111	نسبة توزيع الطلبة في تخصص دبلوم التأهيل التربوي حسب الفرع / المركز الدراسي و الجنس
112	نسبة توزيع الطلبة في السنة التحضيرية حسب التخصص والجنس
113	نسبة توزيع الطلبة في السنة التحضيرية حسب الفرع / المركز الدراسي و الجنس
114	نسبة توزيع الطلبة الجدد حسب الفرع في الثانوية العامة
115	نسبة توزيع الطلبة الجدد حسب الفرع في الثانوية العامة والكليات
116	نسبة توزيع الطلبة حسب الفئة العمرية، والجنس
117	نسبة توزيع الطلبة حسب الحالة الاجتماعية والجنس
118	نسبة توزيع الطلبة حسب الفئة العمرية و الحالة الاجتماعية أعزب / عذباء و الجنس
119	نسبة توزيع الطلبة حسب الفئة العمرية و الحالة الاجتماعية متزوج / متزوجة و الجنس
120	نسبة توزيع الطلبة حسب الفئة العمرية و الحالة الاجتماعية مطلق / مطلقة و الجنس
121	نسبة توزيع الطلبة حسب الفئة العمرية و الحالة الاجتماعية أرمل / أرملة و الجنس

122	نسبة توزيع الطلبة حسب المهنة والجنس
123	نسبة توزيع الطلبة حسب الفئة العمرية و الحالة المهنية بلا مهنة و الجنس
124	نسبة توزيع الطلبة حسب الفئة العمرية و الحالة المهنية الزراعة و الجنس
125	نسبة توزيع الطلبة حسب الفئة العمرية و الحالة المهنية الصناعة و الجنس
126	نسبة توزيع الطلبة حسب الفئة العمرية و الحالة المهنية التجارة و الجنس
127	نسبة توزيع الطلبة حسب الفئة العمرية و الحالة المهنية موظف و الجنس
128	نسبة توزيع الطلبة حسب الفئة العمرية و الحالة المهنية مجالات أخرى و الجنس
129	نسبة توزيع الطلبة حسب مكان الإقامة والجنس
130	نسبة توزيع الطلبة القدامى حسب مكان الإقامة والجنس
131	نسبة توزيع الطلبة الجدد حسب مكان الإقامة والجنس

جامعة القدس المفتوحة

AL-Quds Open University

توزيع الطلبة حسب الكلية و المستوى الاكاديمي و الجنس

Distribution Of Students By Faculty , Academic Level , Gender

الدورة الصيفية الاولى من العام الجامعي 2015 / 2016

" 1153 "

عدد الطلبة حسب المستوى الدراسي												عدد الطلبة القدامى والجدد									الكلية Faculty				
المجموع Total			مستوى رابعة Level 4			مستوى ثالثة Level 3			مستوى ثانية Level 2			مستوى اولى Level 1			المجموع			جدد			قدامى			الجنس Gender	
المجموع	إناث	ذكور	المجموع	إناث	ذكور	المجموع	إناث	ذكور	المجموع	إناث	ذكور	المجموع	إناث	ذكور	المجموع	إناث	ذكور	المجموع	إناث	ذكور	المجموع	إناث	ذكور		
Total	Female	Male	Total	Female	Male	Total	Female	Male	Total	Female	Male	Total	Female	Male	Total	Female	Male	Total	Female	Male	Total	Female	Male	Gender	
1073	641	432	281	175	106	341	213	128	243	124	119	208	129	79	1073	641	432	0	0	0	1073	641	432	Technology and Applied Sciences	التكنولوجيا و العلوم التطبيقية
83	28	55	20	7	13	21	10	11	23	7	16	19	4	15	83	28	55	0	0	0	83	28	55	Agriculture	الزراعة
2507	1804	703	700	503	197	701	520	181	678	484	194	428	297	131	2507	1804	703	0	0	0	2507	1804	703	Social and Family Development	التنمية الاجتماعية و الاسرية
12	8	4	0	0	0	0	0	0	4	3	1	8	5	3	12	8	4	0	0	0	12	8	4	Media	الاعلام
11417	6733	4684	2895	1717	1178	3332	1927	1405	3123	1845	1278	2067	1244	823	11417	6733	4684	0	0	0	11417	6733	4684	Administrative & Economic Sciences	العلوم الادارية و الاقتصادية
6688	5433	1255	2137	1744	393	2147	1773	374	1489	1195	294	915	721	194	6688	5433	1255	0	0	0	6688	5433	1255	Education	التربية
308	241	67	3	2	1	14	8	6	92	69	23	199	162	37	308	241	67	0	0	0	308	241	67	Arts	الاداب
144	128	16	0	0	0	0	0	0	0	0	0	144	128	16	144	128	16	0	0	0	144	128	16	Educational Qualification Diploma	دبلوم التأهيل التربوي
278	192	86	0	0	0	0	0	0	0	0	0	278	192	86	278	192	86	0	0	0	278	192	86	Preparing Year	السنة التحضيرية
22510	15208	7302	6036	4148	1888	6556	4451	2105	5652	3727	1925	4266	2882	1384	22510	15208	7302	0	0	0	22510	15208	7302	Total	المجموع

Distribution of Old & New Students By Branches \ Study Centers , Gender

الدورة الصيفية الاولى من العام الجامعي 2015 / 2016

" 1153 "

المجموع			الجدد			القدامى			الفروع / المراكز الدراسية
Total			New			Old			Branches \ Study Centers
المجموع	إناث	ذكور	المجموع	إناث	ذكور	المجموع	إناث	ذكور	الجنس
Total	Female	Male	Total	Female	Male	Total	Female	Male	Gender
169	133	36	0	0	0	169	133	36	Al-Quds Branch فرع القدس
119	90	29	0	0	0	119	90	29	Ezareyah Services Study Center مركز خدمات العيزرية الدراسي
2892	2054	838	0	0	0	2892	2054	838	Ramallah & Al-Bireh Branch فرع رام الله والبييرة
530	378	152	0	0	0	530	378	152	Jericho Branch فرع أريحا
3448	2225	1223	0	0	0	3448	2225	1223	Nablus Branch فرع نابلس
799	609	190	0	0	0	799	609	190	Tubas Branch فرع طوباس
905	689	216	0	0	0	905	689	216	Qalqilya Branch فرع قلقيلية
593	411	182	0	0	0	593	411	182	Salfeet Branch فرع سلفيت
363	276	87	0	0	0	363	276	87	Bedya Services Study Center مركز خدمات بديا الدراسي
1926	1211	715	0	0	0	1926	1211	715	Tulkarm Branch فرع طولكرم
3332	2502	830	0	0	0	3332	2502	830	Jenin Branch فرع جنين
1238	954	284	0	0	0	1238	954	284	Bethlehem Branch فرع بيت لحم
1665	1126	539	0	0	0	1665	1126	539	Hebron Branch فرع الخليل
543	425	118	0	0	0	543	425	118	Dora Branch فرع دورا
417	326	91	0	0	0	417	326	91	Yatta Branch فرع يطا
1128	481	647	0	0	0	1128	481	647	Gaza Branch فرع غزة
456	272	184	0	0	0	456	272	184	Al-Wosta Branch فرع الوسطى
399	175	224	0	0	0	399	175	224	Khanyounis Branch فرع خان يونس
564	301	263	0	0	0	564	301	263	Rafah Branch فرع رفح
1024	570	454	0	0	0	1024	570	454	North Gaza Branch فرع شمال غزة
22510	15208	7302	0	0	0	22510	15208	7302	Total المجموع

Distribution of Students By Branches \ Study Centers , Academic Level , Gender

الدورة الصيفية الاولى من العام الجامعي 2015 / 2016

" 1153 "

عدد الطلبة حسب المستوى الدراسي															الفروع / المراكز الدراسية	
المجموع Total			مستوى رابعة Level 4			مستوى ثالثة Level 3			مستوى ثانية Level 2			مستوى اولى Level 1			Branches \ Study Centers	
المجموع	إناث	ذكور	المجموع	إناث	ذكور	المجموع	إناث	ذكور	المجموع	إناث	ذكور	المجموع	إناث	ذكور	الجنس	
Total	Female	Male	Total	Female	Male	Total	Female	Male	Total	Female	Male	Total	Female	Male	Gender	
169	133	36	33	26	7	53	45	8	47	37	10	36	25	11	Al-Quds Branch فرع القدس	
119	90	29	44	33	11	22	18	4	24	16	8	29	23	6	Ezareyah Services Study Center مركز خدمات العيزرية الدراسي	
2892	2054	838	762	581	181	846	605	241	716	484	232	568	384	184	Ramallah & Al-Bireh Branch فرع رام الله والبيرة	
530	378	152	109	79	30	144	108	36	138	102	36	139	89	50	Jericho Branch فرع أريحا	
3448	2225	1223	848	553	295	1063	714	349	897	564	333	640	394	246	Nablus Branch فرع نابلس	
799	609	190	208	169	39	242	189	53	185	133	52	164	118	46	Tubas Branch فرع طوباس	
905	689	216	238	189	49	286	213	73	225	165	60	156	122	34	Qalqilya Branch فرع قلقيلية	
593	411	182	131	97	34	173	127	46	159	101	58	130	86	44	Salfeet Branch فرع سلفيت	
363	276	87	99	81	18	104	85	19	92	53	39	68	57	11	Bedyia Services Study Center مركز خدمات بديا الدراسي	
1926	1211	715	498	306	192	544	348	196	514	328	186	370	229	141	Tulkarm Branch فرع طولكرم	
3332	2502	830	807	616	191	927	698	229	869	637	232	729	551	178	Jenin Branch فرع جنين	
1238	954	284	335	263	72	341	258	83	319	242	77	243	191	52	Bethlehem Branch فرع بيت لحم	
1665	1126	539	460	319	141	498	336	162	403	271	132	304	200	104	Hebron Branch فرع الخليل	
543	425	118	177	140	37	141	111	30	112	88	24	113	86	27	Dora Branch فرع دورا	
417	326	91	109	85	24	119	92	27	109	90	19	80	59	21	Yatta Branch فرع يطا	
1128	481	647	380	178	202	359	138	221	244	93	151	145	72	73	Gaza Branch فرع غزة	
456	272	184	162	94	68	136	78	58	94	60	34	64	40	24	Al-Wosta Branch فرع الوسطى	
399	175	224	138	68	70	124	49	75	93	40	53	44	18	26	Khanyounis Branch فرع خان يونس	
564	301	263	156	89	67	165	86	79	141	67	74	102	59	43	Rafah Branch فرع رفح	
1024	570	454	342	182	160	269	153	116	271	156	115	142	79	63	North Gaza Branch فرع شمال غزة	
22510	15208	7302	6036	4148	1888	6556	4451	2105	5652	3727	1925	4266	2882	1384	Total المجموع	

جامعة القدس المفتوحة

AL-Quds Open University

توزيع الطلبة في كلية التكنولوجيا و العلوم التطبيقية حسب التخصص و المستوى الاكاديمي و الجنس

Distribution of Students In Technology and Applied Sciences Faculty By Specialization , Academic Level , Gender

الدورة الصيفية الاولى من العام الجامعي 2015 / 2016

" 1153 "

عدد الطلبة حسب المستوى الدراسي															عدد الطلبة القدامى والجدد									التكنولوجيا و العلوم التطبيقية			
المجموع Total			مستوى رابعة Level 4			مستوى ثالثة Level 3			مستوى ثانية Level 2			مستوى أولى Level 1			المجموع			جدد			قدامى			Technology and Applied Sciences			
المجموع	إناث	ذكور	المجموع	إناث	ذكور	المجموع	إناث	ذكور	المجموع	إناث	ذكور	المجموع	إناث	ذكور	المجموع	إناث	ذكور	المجموع	إناث	ذكور	المجموع	إناث	ذكور	الجنس			
Total	Female	Male	Total	Female	Male	Total	Female	Male	Total	Female	Male	Total	Female	Male	Total	Female	Male	Total	Female	Male	Total	Female	Male	Gender			
605	368	237	193	128	65	195	126	69	138	69	69	79	45	34	605	368	237	0	0	0	605	368	237	Computer Information Systems	انظمة المعلومات الحاسوبية		
349	191	158	88	47	41	144	85	59	73	36	37	44	23	21	349	191	158	0	0	0	349	191	158	Information and Communication Technology	تكنولوجيا المعلومات و الاتصالات		
6	3	3	0	0	0	0	0	0	1	1	0	5	2	3	6	3	3	0	0	0	6	3	3	Computer science / Technology and Web	علم الحاسوب/ تقنيات الويب		
17	15	2	0	0	0	0	0	0	3	2	1	14	13	1	17	15	2	0	0	0	17	15	2	Science	علوم		
59	51	8	0	0	0	2	2	0	18	14	4	39	35	4	59	51	8	0	0	0	59	51	8	Mathematics	رياضيات		
37	13	24	0	0	0	0	0	0	10	2	8	27	11	16	37	13	24	0	0	0	37	13	24	Not Specialized	غير متخصص		
1073	641	432	281	175	106	341	213	128	243	124	119	208	129	79	1073	641	432	0	0	0	1073	641	432	Total	المجموع		

جامعة القدس المفتوحة

AL-Quds Open University

توزيع الطلبة في كلية الزراعة حسب التخصص والمستوى الاكاديمي و الجنس

Distribution Of Students In Agriculture Faculty By Specialization , Academic Level , Gender

الدورة الصيفية الاولى من العام الجامعي 2015 / 2016

" 1153 "

عدد الطلبة حسب المستوى الدراسي															عدد الطلبة القدامى والجدد									Agriculture الزراعة	
المجموع Total			مستوى رابعة Level 4			مستوى ثالثة Level 3			مستوى ثانية Level 2			مستوى أولى Level 1			المجموع			جدد			قدامى			الجنس	
المجموع	إناث	ذكور	المجموع	إناث	ذكور	المجموع	إناث	ذكور	المجموع	إناث	ذكور	المجموع	إناث	ذكور	المجموع	إناث	ذكور	المجموع	إناث	ذكور	المجموع	إناث	ذكور		Gender
1	1	0	1	1	0	0	0	0	0	0	0	0	0	0	1	1	0	0	0	0	1	1	0	Agriculture الزراعة	
11	6	5	4	1	3	3	2	1	3	2	1	1	1	0	11	6	5	0	0	0	11	6	5	Rural Development التنمية الريفية	
70	21	49	15	5	10	18	8	10	19	5	14	18	3	15	70	21	49	0	0	0	70	21	49	Plant Production and Protection الإنتاج النباتي والوقاية	
0	0	0	0	0	0	0	0	0	0	0	0	0	0	0	0	0	0	0	0	0	0	0	0	Animal Production الإنتاج الحيواني	
1	0	1	0	0	0	0	0	0	1	0	1	0	0	0	1	0	1	0	0	0	1	0	1	Not Specialized غير المتخصص	
83	28	55	20	7	13	21	10	11	23	7	16	19	4	15	83	28	55	0	0	0	83	28	55	Total المجموع	

جامعة القدس المفتوحة

AL-Quds Open University

توزيع الطلبة في كلية التنمية الاجتماعية والاسرية حسب التخصص والمستوى الاكاديمي و الجنس

Distribution Of Students In Social and Family Development Faculty By Specialization , Academic Level , Gender

الدورة الصيفية الاولى من العام الجامعي 2015 / 2016

" 1153 "

عدد الطلبة حسب المستوى الدراسي															عدد الطلبة القدامى والجدد									التنمية الاجتماعية والاسرية			
المجموع Total			مستوى رابعة Level 4			مستوى ثالثة Level 3			مستوى ثانية Level 2			مستوى أولى Level 1			المجموع			جدد			قدامى			Social and Family Development			
المجموع	إناث	ذكور	المجموع	إناث	ذكور	المجموع	إناث	ذكور	المجموع	إناث	ذكور	المجموع	إناث	ذكور	المجموع	إناث	ذكور	المجموع	إناث	ذكور	المجموع	إناث	ذكور	الجنس			
Total	Female	Male	Total	Female	Male	Total	Female	Male	Total	Female	Male	Total	Female	Male	Total	Female	Male	Total	Female	Male	Total	Female	Male	Gender			
2	1	1	2	1	1	0	0	0	0	0	0	0	0	0	2	1	1	0	0	0	2	1	1	Social Development			التنمية الاجتماعية
644	541	103	69	55	14	160	134	26	250	214	36	165	138	27	644	541	103	0	0	0	644	541	103	Special Education			التربية الخاصة
1636	1107	529	566	398	168	465	330	135	373	236	137	232	143	89	1636	1107	529	0	0	0	1636	1107	529	Social Work			الخدمة الاجتماعية
215	145	70	63	49	14	75	55	20	51	30	21	26	11	15	215	145	70	0	0	0	215	145	70	Local Community Development			تنمية المجتمع المحلي
10	10	0	0	0	0	1	1	0	4	4	0	5	5	0	10	10	0	0	0	0	10	10	0	Child Care			رعاية الطفل
0	0	0	0	0	0	0	0	0	0	0	0	0	0	0	0	0	0	0	0	0	0	0	0	Not Specialized			غير المتخصص
2507	1804	703	700	503	197	701	520	181	678	484	194	428	297	131	2507	1804	703	0	0	0	2507	1804	703	Total			المجموع

جامعة القدس المفتوحة

AL-Quds Open University

توزيع الطلبة في كلية الاعلام حسب التخصص والمستوى الاكاديمي و الجنس

Distribution Of Students In Media Faculty By Specialization , Academic Level , Gender

الدورة الصيفية الاولى من العام الجامعي 2015 / 2016

" 1153 "

عدد الطلبة حسب المستوى الدراسي												عدد الطلبة القدامى والجدد									الاعلام			
المجموع Total			مستوى رابعة Level 4			مستوى ثالثة Level 3			مستوى ثانية Level 2			مستوى أولى Level 1			المجموع			جدد			قدامى			Media
المجموع	إناث	ذكور	المجموع	إناث	ذكور	المجموع	إناث	ذكور	المجموع	إناث	ذكور	المجموع	إناث	ذكور	المجموع	إناث	ذكور	المجموع	إناث	ذكور	المجموع	إناث	ذكور	الجنس
Total	Female	Male	Total	Female	Male	Total	Female	Male	Total	Female	Male	Total	Female	Male	Total	Female	Male	Total	Female	Male	Total	Female	Male	Gender
12	8	4	0	0	0	0	0	0	4	3	1	8	5	3	12	8	4	0	0	0	12	8	4	الإعلام الجديد New Media
0	0	0	0	0	0	0	0	0	0	0	0	0	0	0	0	0	0	0	0	0	0	0	0	Not Specialized غير المتخصص
12	8	4	0	0	0	0	0	0	4	3	1	8	5	3	12	8	4	0	0	0	12	8	4	Total المجموع

جامعة القدس المفتوحة

AL-Quds Open University

توزيع الطلبة في كلية العلوم الادارية و الاقتصادية حسب التخصص و المستوى الاكاديمي و الجنس

Distribution of Students In Administrative & Economic Sciences Faculty By Specialization , Academic Level , Gender

الدورة الصيفية الاولى من العام الجامعي 2015 / 2016

" 1153 "

عدد الطلبة حسب المستوى الدراسي												عدد الطلبة القدامى والجدد									العلوم الادارية و الاقتصادية					
المجموع Total			مستوى رابعة Level 4			مستوى ثالثة Level 3			مستوى ثانية Level 2			مستوى اولى Level 1			المجموع			جدد			قدامى			Administrative & Economic Sciences		
المجموع	إناث	ذكور	المجموع	إناث	ذكور	المجموع	إناث	ذكور	المجموع	إناث	ذكور	المجموع	إناث	ذكور	المجموع	إناث	ذكور	المجموع	إناث	ذكور	المجموع	إناث	ذكور	الجنس		
Total	Female	Male	Total	Female	Male	Total	Female	Male	Total	Female	Male	Total	Female	Male	Total	Female	Male	Total	Female	Male	Total	Female	Male	Gender		
3224	1905	1319	1122	700	422	896	531	365	735	406	329	471	268	203	3224	1905	1319	0	0	0	3224	1905	1319	Business Administration	إدارة الأعمال	
134	102	32	48	36	12	35	27	8	34	28	6	17	11	6	134	102	32	0	0	0	134	102	32	Economics	الاقتصاد	
3146	1402	1744	664	319	345	911	397	514	867	369	498	704	317	387	3146	1402	1744	0	0	0	3146	1402	1744	Accounting	المحاسبة	
1054	665	389	339	226	113	341	202	139	251	154	97	123	83	40	1054	665	389	0	0	0	1054	665	389	Banking and Financial Sciences	العلوم المالية و المصرفية	
379	105	274	116	35	81	124	37	87	83	21	62	56	12	44	379	105	274	0	0	0	379	105	274	Marketing	التسويق	
3468	2549	919	606	401	205	1025	733	292	1150	866	284	687	549	138	3468	2549	919	0	0	0	3468	2549	919	Health Management	الإدارة الصحية	
12	5	7	0	0	0	0	0	0	3	1	2	9	4	5	12	5	7	0	0	0	12	5	7	Not Specialized	غير المتخصص	
11417	6733	4684	2895	1717	1178	3332	1927	1405	3123	1845	1278	2067	1244	823	11417	6733	4684	0	0	0	11417	6733	4684	Total	المجموع	

هـ.أل / إ.هـ - قسم القبول و أنتسجيل.

جامعة القدس المفتوحة

AL-Quds Open University

توزيع الطلبة في كلية الآداب حسب المستوى الأكاديمي و الجنس

Distribution Of Students In Arts Faculty By Specialization , Academic Level , Gender

الدورة الصيفية الأولى من العام الجامعي 2015 / 2016

" 1153 "

عدد الطلبة حسب المستوى الدراسي												عدد الطلبة القدامى والجدد									Agriculture الزراعة				
المجموع Total			مستوى رابعة Level 4			مستوى ثالثة Level 3			مستوى ثانية Level 2			مستوى أولى Level 1			المجموع			جدد			قدامى				
المجموع	إناث	ذكور	المجموع	إناث	ذكور	المجموع	إناث	ذكور	المجموع	إناث	ذكور	المجموع	إناث	ذكور	المجموع	إناث	ذكور	المجموع	إناث	ذكور	المجموع	إناث	ذكور	الجنس	
Total	Female	Male	Total	Female	Male	Total	Female	Male	Total	Female	Male	Total	Female	Male	Total	Female	Male	Total	Female	Male	Total	Female	Male	Gender	
57	47	10	1	1	0	0	0	0	20	16	4	36	30	6	57	47	10	0	0	0	57	47	10	Arabic Language & Literature اللغة العربية وآدابها	
175	135	40	2	1	1	14	8	6	65	51	14	94	75	19	175	135	40	0	0	0	175	135	40	English Language & Literature اللغة الانجليزية وآدابها	
26	16	10	0	0	0	0	0	0	6	1	5	20	15	5	26	16	10	0	0	0	26	16	10	History التاريخ	
50	43	7	0	0	0	0	0	0	1	1	0	49	42	7	50	43	7	0	0	0	50	43	7	Not Specialized غير متخصص	
308	241	67	3	2	1	14	8	6	92	69	23	199	162	37	308	241	67	0	0	0	308	241	67	Total المجموع	

جامعة القدس المفتوحة

AL-Quds Open University

توزيع الطلبة في كلية التربية حسب التخصص و المستوى الاكاديمي و الجنس

Distribution Of Students In Education Faculty By Specialization , Academic Level , Gender

الدورة الصيفية الاولى من العام الجامعي 2015 / 2016

" 1153 "

عدد الطلبة حسب المستوى الدراسي												عدد الطلبة القدامى والجدد									التربية Education					
المجموع Total			مستوى رابعة Level 4			مستوى ثالثة Level 3			مستوى ثانية Level 2			مستوى اولى Level 1			المجموع			جدد			قدامى					
المجموع	إناث	ذكور	المجموع	إناث	ذكور	المجموع	إناث	ذكور	المجموع	إناث	ذكور	المجموع	إناث	ذكور	المجموع	إناث	ذكور	المجموع	إناث	ذكور	المجموع	إناث	ذكور	الجنس		
Total	Female	Male	Total	Female	Male	Total	Female	Male	Total	Female	Male	Total	Female	Male	Total	Female	Male	Total	Female	Male	Total	Female	Male	Gender		
2346	1947	399	772	644	128	697	572	125	549	463	86	328	268	60	2346	1947	399	0	0	0	2346	1947	399	Elementary Education المرحلة الأساسية الأولى		
522	371	151	129	95	34	151	109	42	134	97	37	108	70	38	522	371	151	0	0	0	522	371	151	Teaching Islamic Education تعليم التربية الإسلامية		
693	572	121	240	198	42	233	193	40	143	121	22	77	60	17	693	572	121	0	0	0	693	572	121	Arabic Language and its Teaching Methods اللغة العربية وأساليب تدريسها		
1282	1091	191	363	316	47	461	402	59	296	244	52	162	129	33	1282	1091	191	0	0	0	1282	1091	191	English Language and its Teaching Methods اللغة الإنجليزية وأساليب تدريسها		
860	631	229	327	236	91	314	248	66	154	100	54	65	47	18	860	631	229	0	0	0	860	631	229	Teaching Social Studies تعليم الاجتماعيات		
759	622	137	256	209	47	233	197	36	168	132	36	102	84	18	759	622	137	0	0	0	759	622	137	Mathematics and its Teaching Methods الرياضيات وأساليب تدريسها		
161	145	16	50	46	4	58	52	6	39	34	5	14	13	1	161	145	16	0	0	0	161	145	16	Teaching Science تعليم العلوم		
65	54	11	0	0	0	0	0	0	6	4	2	59	50	9	65	54	11	0	0	0	65	54	11	Not Specialized غير المتخصص		
6688	5433	1255	2137	1744	393	2147	1773	374	1489	1195	294	915	721	194	6688	5433	1255	0	0	0	6688	5433	1255	Total المجموع		

جامعة القدس المفتوحة

AL-Quds Open University

توزيع الطلبة حسب الكلية والفرع / المركز الدراسي و الجنس

Distribution Of Students By Faculty , Branches \ Study Centers , Gender

الدورة الصيفية الأولى من العام الجامعي 2015 / 2016

" 1153 "

Faculty الكلية																											الفروع / المراكز الدراسية					
المجموع			السنة التحضيرية			دبلوم التأهيل التربوي			الاداب			التربية			العلوم الادارية والاقتصادية			الاعلام			التنمية الاجتماعية والاسرية			الزراعة			التكنولوجيا والعلوم التطبيقية			Branches \ Study Centers		
Total			Preparing Year			Educational Qualification Diploma			Arts			Education			Administrative & Economic Sciences			Media			Social and Family Development			Agriculture			Technology and Applied Sciences					
المجموع	إناث	ذكور	المجموع	إناث	ذكور	المجموع	إناث	ذكور	المجموع	إناث	ذكور	المجموع	إناث	ذكور	المجموع	إناث	ذكور	المجموع	إناث	ذكور	المجموع	إناث	ذكور	المجموع	إناث	ذكور	المجموع	إناث	ذكور	الجنس		
Total	Female	Male	Total	Female	Male	Total	Female	Male	Total	Female	Male	Total	Female	Male	Total	Female	Male	Total	Female	Male	Total	Female	Male	Total	Female	Male	Total	Female	Male	Gender		
169	133	36	1	1	0	0	0	0	1	1	0	83	74	9	20	17	3	0	0	0	61	40	21	0	0	0	3	0	3	Al-Quds Branch	فرع القدس	
119	90	29	5	3	2	1	1	0	0	0	0	43	40	3	50	31	19	0	0	0	20	15	5	0	0	0	0	0	0	Ezareyah Services Study Center	مركز خدمات العيزرية الدراسي	
2892	2054	838	39	27	12	10	10	0	50	38	12	651	571	80	1593	1060	533	8	5	3	403	270	133	0	0	0	138	73	65	Ramallah & Al-Bireh Branch	فرع رام الله والبيرة	
530	378	152	10	5	5	0	0	0	12	9	3	144	119	25	296	191	105	0	0	0	57	46	11	0	0	0	11	8	3	Jericho Branch	فرع أريحا	
3448	2225	1223	48	30	18	19	19	0	44	32	12	830	672	158	2011	1124	887	0	0	0	315	237	78	1	1	0	180	110	70	Nablus Branch	فرع نابلس	
799	609	190	6	5	1	3	3	0	4	3	1	249	209	40	390	271	119	0	0	0	104	84	20	6	1	5	37	33	4	Tubas Branch	فرع طوباس	
905	689	216	7	3	4	2	2	0	19	17	2	332	281	51	408	282	126	0	0	0	70	55	15	0	0	0	67	49	18	Qalqilya Branch	فرع قلقيلية	
593	411	182	13	10	3	5	5	0	7	7	0	79	67	12	389	246	143	0	0	0	70	53	17	0	0	0	30	23	7	Salfeet Branch	فرع سلفيت	
363	276	87	4	4	0	2	2	0	19	16	3	125	115	10	151	89	62	0	0	0	44	37	7	0	0	0	18	13	5	Bedy Services Study Center	مركز خدمات بديا الدراسي	
1926	1211	715	12	9	3	12	11	1	48	35	13	591	481	110	1057	524	533	0	0	0	133	111	22	0	0	0	73	40	33	Tulkarm Branch	فرع طولكرم	
3332	2502	830	55	46	9	18	17	1	61	55	6	1066	886	180	1614	1098	516	0	0	0	332	277	55	31	8	23	155	115	40	Jenin Branch	فرع جنين	
1238	954	284	14	7	7	2	2	0	13	11	2	326	276	50	576	410	166	0	0	0	232	193	39	0	0	0	75	55	20	Bethlehem Branch	فرع بيت لحم	
1665	1126	539	17	13	4	21	20	1	15	10	5	440	353	87	897	552	345	0	0	0	160	119	41	45	18	27	70	41	29	Hebron Branch	فرع الخليل	
543	425	118	2	2	0	9	8	1	2	2	0	178	155	23	269	194	75	0	0	0	65	51	14	0	0	0	18	13	5	Dora Branch	فرع دورا	
417	326	91	5	4	1	3	2	1	1	1	0	171	142	29	159	114	45	0	0	0	44	34	10	0	0	0	34	29	5	Yatta Branch	فرع يطا	
1128	481	647	8	1	7	11	8	3	6	1	5	357	243	114	538	159	379	2	1	1	105	47	58	0	0	0	101	21	80	Gaza Branch	فرع غزة	
456	272	184	4	2	2	11	6	5	2	2	0	175	143	32	201	87	114	0	0	0	54	28	26	0	0	0	9	4	5	Al-Wosta Branch	فرع الوسطى	
399	175	224	6	2	4	2	1	1	1	0	1	154	106	48	202	54	148	1	1	0	26	11	15	0	0	0	7	0	7	Khanyounis Branch	فرع خان يونس	
564	301	263	7	5	2	5	5	0	1	0	1	225	169	56	253	98	155	0	0	0	63	21	42	0	0	0	10	3	7	Rafah Branch	فرع رفح	
1024	570	454	15	13	2	8	6	2	2	1	1	469	331	138	343	132	211	1	1	0	149	75	74	0	0	0	37	11	26	North Gaza Branch	فرع شمال غزة	
22510	15208	7302	278	192	86	144	128	16	308	241	67	6688	5433	1255	11417	6733	4684	12	8	4	2507	1804	703	83	28	55	1073	641	432	Total	المجموع	

جامعة القدس المفتوحة

AL-Quds Open University

توزيع الطلبة القدامى حسب الكلية والفرع / المركز الدراسي و الجنس

Distribution Of Old Students By Faculty , Branches \ Study Centers , Gender

الدورة الصيفية الاولى من العام الجامعي 2015 / 2016

" 1153 "

Faculty الكلية																											الفروع / المراكز الدراسية					
المجموع			السنة التحضيرية			دبلوم التأهيل التربوي			الاداب			التربية			العلوم الادارية والاقتصادية			الاعلام			التنمية الاجتماعية والاسرية			الزراعة			التكنولوجيا والعلوم التطبيقية			Branches \ Study Centers		
Total			Preparing Year			Educational Qualification Diploma			Arts			Education			Administrative & Economic Sciences			Media			Social and Family Development			Agriculture			Technology and Applied Sciences					
المجموع	إناث	ذكور	المجموع	إناث	ذكور	المجموع	إناث	ذكور	المجموع	إناث	ذكور	المجموع	إناث	ذكور	المجموع	إناث	ذكور	المجموع	إناث	ذكور	المجموع	إناث	ذكور	المجموع	إناث	ذكور	المجموع	إناث	ذكور	الجنس		
Total	Female	Male	Total	Female	Male	Total	Female	Male	Total	Female	Male	Total	Female	Male	Total	Female	Male	Total	Female	Male	Total	Female	Male	Total	Female	Male	Total	Female	Male	Gender		
169	133	36	1	1	0	0	0	0	1	1	0	83	74	9	20	17	3	0	0	0	61	40	21	0	0	0	3	0	3	AL-Quds Branch	رع القدس	
119	90	29	5	3	2	1	1	0	0	0	0	43	40	3	50	31	19	0	0	0	20	15	5	0	0	0	0	0	0	Ezareyah Services Study Center	مركز خدمات العوزرية الدراسي	
2892	2054	838	39	27	12	10	10	0	50	38	12	651	571	80	1593	1060	533	8	5	3	403	270	133	0	0	0	138	73	65	Ramallah & Al-Bireh Branch	رع رام الله والبيرة	
530	378	152	10	5	5	0	0	0	12	9	3	144	119	25	296	191	105	0	0	0	57	46	11	0	0	0	11	8	3	Jericho Branch	رع أريحا	
3448	2225	1223	48	30	18	19	19	0	44	32	12	830	672	158	2011	1124	887	0	0	0	315	237	78	1	1	0	180	110	70	Nablus Branch	رع نابلس	
799	609	190	6	5	1	3	3	0	4	3	1	249	209	40	390	271	119	0	0	0	104	84	20	6	1	5	37	33	4	Tubas Branch	رع طوباس	
905	689	216	7	3	4	2	2	0	19	17	2	332	281	51	408	282	126	0	0	0	70	55	15	0	0	0	67	49	18	Qalqilya Branch	رع قلقيلية	
593	411	182	13	10	3	5	5	0	7	7	0	79	67	12	389	246	143	0	0	0	70	53	17	0	0	0	30	23	7	Salfeet Branch	رع سلفيت	
363	276	87	4	4	0	2	2	0	19	16	3	125	115	10	151	89	62	0	0	0	44	37	7	0	0	0	18	13	5	Bedy Services Study Center	مركز خدمات بديا الدراسي	
1926	1211	715	12	9	3	12	11	1	48	35	13	591	481	110	1057	524	533	0	0	0	133	111	22	0	0	0	73	40	33	Tulkarm Branch	رع طولكرم	
3332	2502	830	55	46	9	18	17	1	61	55	6	1066	886	180	1614	1098	516	0	0	0	332	277	55	31	8	23	155	115	40	Jenin Branch	رع جنين	
1238	954	284	14	7	7	2	2	0	13	11	2	326	276	50	576	410	166	0	0	0	232	193	39	0	0	0	75	55	20	Bethlehem Branch	رع بيت لحم	
1665	1126	539	17	13	4	21	20	1	15	10	5	440	353	87	897	552	345	0	0	0	160	119	41	45	18	27	70	41	29	Hebron Branch	رع الخليل	
543	425	118	2	2	0	9	8	1	2	2	0	178	155	23	269	194	75	0	0	0	65	51	14	0	0	0	18	13	5	Dora Branch	رع دورا	
417	326	91	5	4	1	3	2	1	1	1	0	171	142	29	159	114	45	0	0	0	44	34	10	0	0	0	34	29	5	Yatta Branch	رع يطا	
1128	481	647	8	1	7	11	8	3	6	1	5	357	243	114	538	159	379	2	1	1	105	47	58	0	0	0	101	21	80	Gaza Branch	رع غزة	
456	272	184	4	2	2	11	6	5	2	2	0	175	143	32	201	87	114	0	0	0	54	28	26	0	0	0	9	4	5	Al-Wosta Branch	رع الوسطى	
399	175	224	6	2	4	2	1	1	1	0	1	154	106	48	202	54	148	1	1	0	26	11	15	0	0	0	7	0	7	Khanyounis Branch	رع خان يونس	
564	301	263	7	5	2	5	5	0	1	0	1	225	169	56	253	98	155	0	0	0	63	21	42	0	0	0	10	3	7	Rafah Branch	رع رفح	
1024	570	454	15	13	2	8	6	2	2	1	1	469	331	138	343	132	211	1	1	0	149	75	74	0	0	0	37	11	26	North Gaza Branch	رع شمال غزة	
22510	15208	7302	278	192	86	144	128	16	308	241	67	6688	5433	1255	11417	6733	4684	12	8	4	2507	1804	703	83	28	55	1073	641	432	Total	لمجموع	

Specialization التخصص																					الفروع / المراكز الدراسية Branches \ Study Centers		
المجموع			غير متخصص			رياضيات			علوم			علم الحاسوب/ تقنيات الويب			تكنولوجيا المعلومات و الاتصالات			انظمة المعلومات الحاسوبية					
Total			Not Specialized			Mathematics			Science			Computer science / Technology and Web			Information and Communication Technology			Computer Information Systems			الجنس Gender		
المجموع	إناث	ذكور	المجموع	إناث	ذكور	المجموع	إناث	ذكور	المجموع	إناث	ذكور	المجموع	إناث	ذكور	المجموع	إناث	ذكور	المجموع	إناث	ذكور			
Total	Female	Male	Total	Female	Male	Total	Female	Male	Total	Female	Male	Total	Female	Male	Total	Female	Male	Total	Female	Male			
3	0	3	0	0	0	0	0	0	0	0	0	0	0	0	0	0	0	3	0	3	Al-Quds Branch	فرع القدس	
0	0	0	0	0	0	0	0	0	0	0	0	0	0	0	0	0	0	0	0	0	Ezareyah Services Study Center	مركز خدمات العيزرية الدراسي	
138	73	65	6	3	3	4	4	0	2	1	1	0	0	0	49	26	23	77	39	38	Ramallah & Al-Bireh Branch	فرع رام الله والبيرة	
11	8	3	1	0	1	0	0	0	0	0	0	0	0	0	1	1	0	9	7	2	Jericho Branch	فرع أريحا	
180	110	70	9	0	9	17	15	2	3	3	0	2	0	2	77	49	28	72	43	29	Nablus Branch	فرع نابلس	
37	33	4	1	0	1	0	0	0	0	0	0	0	0	0	0	0	0	36	33	3	Tubas Branch	فرع طوباس	
67	49	18	2	0	2	7	5	2	2	2	0	0	0	0	0	0	0	56	42	14	Qalqilya Branch	فرع قلقيلية	
30	23	7	0	0	0	3	3	0	0	0	0	0	0	0	0	0	0	27	20	7	Salfeet Branch	فرع سلفيت	
18	13	5	0	0	0	0	0	0	0	0	0	0	0	0	0	0	0	18	13	5	Bedy Services Study Center	مركز خدمات بديا الدراسي	
73	40	33	3	2	1	4	4	0	1	0	1	0	0	0	20	8	12	45	26	19	Tulkarm Branch	فرع طولكرم	
155	115	40	7	4	3	9	6	3	6	6	0	0	0	0	58	49	9	75	50	25	Jenin Branch	فرع جنين	
75	55	20	2	1	1	7	7	0	0	0	0	0	0	0	36	23	13	30	24	6	Bethlehem Branch	فرع بيت لحم	
70	41	29	1	0	1	5	4	1	3	3	0	0	0	0	38	20	18	23	14	9	Hebron Branch	فرع الخليل	
18	13	5	0	0	0	1	1	0	0	0	0	0	0	0	0	0	0	17	12	5	Dora Branch	فرع دورا	
34	29	5	1	1	0	2	2	0	0	0	0	0	0	0	0	0	0	31	26	5	Yatta Branch	فرع يطا	
101	21	80	2	2	0	0	0	0	0	0	0	1	1	0	55	11	44	43	7	36	Gaza Branch	فرع غزة	
9	4	5	0	0	0	0	0	0	0	0	0	3	2	1	0	0	0	6	2	4	Al-Wosta Branch	فرع الوسطى	
7	0	7	1	0	1	0	0	0	0	0	0	0	0	0	0	0	0	6	0	6	Khanyounis Branch	فرع خان يونس	
10	3	7	0	0	0	0	0	0	0	0	0	0	0	0	0	0	0	10	3	7	Rafah Branch	فرع رفح	
37	11	26	1	0	1	0	0	0	0	0	0	0	0	0	15	4	11	21	7	14	North Gaza Branch	فرع شمال غزة	
1073	641	432	37	13	24	59	51	8	17	15	2	6	3	3	349	191	158	605	368	237	Total	المجموع	

التخصص مطروح في الفروع التالية (رام الله ، نابلس ، طولكرم ، جنين ، بيت لحم ، الخليل ، غزة ، شمال غزة) .

Specialization التخصص																					الفروع / المراكز الدراسية		
المجموع			غير متخصص			رياضيات			علوم			علم الحاسوب/ تقنيات الويب			تكنولوجيا المعلومات و الاتصالات			انظمة المعلومات الحاسوبية			Branches \ Study Centers		
Total			Not Specialized			Mathematics			Science			Computer science / Technology and Web			Information and Communication Technology			Computer Information Systems				الجنس Gender	
المجموع	إناث	ذكور	المجموع	إناث	ذكور	المجموع	إناث	ذكور	المجموع	إناث	ذكور	المجموع	إناث	ذكور	المجموع	إناث	ذكور	المجموع	إناث	ذكور			
Total	Female	Male	Total	Female	Male	Total	Female	Male	Total	Female	Male	Total	Female	Male	Total	Female	Male	Total	Female	Male			
3	0	3	0	0	0	0	0	0	0	0	0	0	0	0	0	0	0	3	0	3	Al-Quds Branch		
0	0	0	0	0	0	0	0	0	0	0	0	0	0	0	0	0	0	0	0	0	Ezareyah Services Study Center		
138	73	65	6	3	3	4	4	0	2	1	1	0	0	0	49	26	23	77	39	38	Ramallah & Al-Bireh Branch		
11	8	3	1	0	1	0	0	0	0	0	0	0	0	0	1	1	0	9	7	2	Jericho Branch		
180	110	70	9	0	9	17	15	2	3	3	0	2	0	2	77	49	28	72	43	29	Nablus Branch		
37	33	4	1	0	1	0	0	0	0	0	0	0	0	0	0	0	0	36	33	3	Tubas Branch		
67	49	18	2	0	2	7	5	2	2	2	0	0	0	0	0	0	0	56	42	14	Qalqilya Branch		
30	23	7	0	0	0	3	3	0	0	0	0	0	0	0	0	0	0	27	20	7	Salfeet Branch		
18	13	5	0	0	0	0	0	0	0	0	0	0	0	0	0	0	0	18	13	5	Bedy Services Study Center		
73	40	33	3	2	1	4	4	0	1	0	1	0	0	0	20	8	12	45	26	19	Tulkarm Branch		
155	115	40	7	4	3	9	6	3	6	6	0	0	0	0	58	49	9	75	50	25	Jenin Branch		
75	55	20	2	1	1	7	7	0	0	0	0	0	0	0	36	23	13	30	24	6	Bethlehem Branch		
70	41	29	1	0	1	5	4	1	3	3	0	0	0	0	38	20	18	23	14	9	Hebron Branch		
18	13	5	0	0	0	1	1	0	0	0	0	0	0	0	0	0	0	17	12	5	Dora Branch		
34	29	5	1	1	0	2	2	0	0	0	0	0	0	0	0	0	0	31	26	5	Yatta Branch		
101	21	80	2	2	0	0	0	0	0	0	0	1	1	0	55	11	44	43	7	36	Gaza Branch		
9	4	5	0	0	0	0	0	0	0	0	0	3	2	1	0	0	0	6	2	4	Al-Wosta Branch		
7	0	7	1	0	1	0	0	0	0	0	0	0	0	0	0	0	0	6	0	6	Khanyounis Branch		
10	3	7	0	0	0	0	0	0	0	0	0	0	0	0	0	0	0	10	3	7	Rafah Branch		
37	11	26	1	0	1	0	0	0	0	0	0	0	0	0	15	4	11	21	7	14	North Gaza Branch		
1073	641	432	37	13	24	59	51	8	17	15	2	6	3	3	349	191	158	605	368	237	Total		

تخصص تكنولوجيا المعلومات مطروح في الفروع التالية (رام الله ، نابلس ، طولكرم ، جنين ، بيت لحم ، الخليل ، غزة ، شمال غزة) .

عدد الطلبة حسب المستوى الدراسي															الفروع / المراكز الدراسية	
المجموع Total			مستوى رابعة Level 4			مستوى ثالثة Level 3			مستوى ثانية Level 2			مستوى أولى Level 1			Branches \ Study Centers	
			200-100			99-67			66-34			33-0				
المجموع	إناث	ذكور	المجموع	إناث	ذكور	المجموع	إناث	ذكور	المجموع	إناث	ذكور	المجموع	إناث	ذكور	الجنس Gender	
Total	Female	Male	Total	Female	Male	Total	Female	Male	Total	Female	Male	Total	Female	Male		
3	0	3	0	0	0	1	0	1	1	0	1	1	0	1	فرع القدس Al-Quds Branch	
0	0	0	0	0	0	0	0	0	0	0	0	0	0	0	مركز خدمات العيزرية الدراسي Ezareyah Services Study Center	
138	73	65	37	23	14	44	28	16	32	11	21	25	11	14	فرع رام الله والبيرة Ramallah & Al-Bireh Branch	
11	8	3	0	0	0	4	4	0	3	3	0	4	1	3	فرع أريحا Jericho Branch	
180	110	70	35	23	12	64	36	28	45	26	19	36	25	11	فرع نابلس Nablus Branch	
37	33	4	14	14	0	14	13	1	4	3	1	5	3	2	فرع طوباس Tubas Branch	
67	49	18	15	11	4	21	16	5	15	9	6	16	13	3	فرع قلقيلية Qalqilya Branch	
30	23	7	6	4	2	9	8	1	8	6	2	7	5	2	فرع سلفيت Salfet Branch	
18	13	5	7	4	3	5	5	0	3	2	1	3	2	1	مركز خدمات بديا الدراسي Bedy Services Study Center	
73	40	33	18	11	7	29	16	13	19	9	10	7	4	3	فرع طولكرم Tulkarm Branch	
155	115	40	38	27	11	49	37	12	29	17	12	39	34	5	فرع جنين Jenin Branch	
75	55	20	25	20	5	15	11	4	18	10	8	17	14	3	فرع بيت لحم Bethlehem Branch	
70	41	29	17	9	8	28	19	9	11	8	3	14	5	9	فرع الخليل Hebron Branch	
18	13	5	9	6	3	5	5	0	1	1	0	3	1	2	فرع دورا Dora Branch	
34	29	5	14	11	3	5	4	1	11	11	0	4	3	1	فرع يطا Yatta Branch	
101	21	80	32	8	24	31	5	26	24	3	21	14	5	9	فرع غزة Gaza Branch	
9	4	5	3	2	1	2	0	2	1	0	1	3	2	1	فرع الوسطى Al-Wosta Branch	
7	0	7	0	0	0	0	0	0	3	0	3	4	0	4	فرع خان يونس Khanyounis Branch	
10	3	7	1	0	1	5	3	2	3	0	3	1	0	1	فرع رفح Rafah Branch	
37	11	26	10	2	8	10	3	7	12	5	7	5	1	4	فرع شمال غزة North Gaza Branch	
1073	641	432	281	175	106	341	213	128	243	124	119	208	129	79	المجموع Total	

عدد الطلبة حسب المستوى الدراسي															الفروع / المراكز الدراسية	
المجموع Total			مستوى رابعة Level 4			مستوى ثالثة Level 3			مستوى ثانياة Level 2			مستوى أولى Level 1			Branches \ Study Centers	
			200-100			99-67			66-34			33-0				
المجموع	إناث	ذكور	المجموع	إناث	ذكور	المجموع	إناث	ذكور	المجموع	إناث	ذكور	المجموع	إناث	ذكور	الجنس	
Total	Female	Male	Total	Female	Male	Total	Female	Male	Total	Female	Male	Total	Female	Male	Gender	
3	0	3	0	0	0	1	0	1	1	0	1	1	0	1	Al-Quds Branch فروع القدس	
0	0	0	0	0	0	0	0	0	0	0	0	0	0	0	Ezareyah Services Study Center مركز خدمات العيزرية الدراسي	
77	39	38	23	17	6	27	17	10	16	2	14	11	3	8	Ramallah & Al-Bireh Branch فروع رام الله والبيرة	
9	7	2	0	0	0	3	3	0	3	3	0	3	1	2	Jericho Branch فروع أريحا	
72	43	29	25	19	6	20	10	10	19	8	11	8	6	2	Nablus Branch فروع نابلس	
36	33	3	14	14	0	14	13	1	4	3	1	4	3	1	Tubas Branch فروع طوباس	
56	42	14	15	11	4	21	16	5	13	9	4	7	6	1	Qalqilya Branch فروع قلقيلية	
27	20	7	6	4	2	9	8	1	6	4	2	6	4	2	Salfeet Branch فروع سلفيت	
18	13	5	7	4	3	5	5	0	3	2	1	3	2	1	Bedyia Services Study Center مركز خدمات بديا الدراسي	
45	26	19	12	7	5	15	11	4	15	7	8	3	1	2	Tulkarm Branch فروع طولكرم	
75	50	25	22	13	9	27	17	10	12	7	5	14	13	1	Jenin Branch فروع جنين	
30	24	6	11	11	0	7	4	3	7	5	2	5	4	1	Bethlehem Branch فروع بيت لحم	
23	14	9	9	5	4	10	6	4	3	3	0	1	0	1	Hebron Branch فروع الخليل	
17	12	5	9	6	3	5	5	0	1	1	0	2	0	2	Dora Branch فروع دورا	
31	26	5	14	11	3	5	4	1	11	11	0	1	0	1	Yatta Branch فروع يطا	
43	7	36	14	2	12	15	3	12	12	1	11	2	1	1	Gaza Branch فروع غزة	
6	2	4	3	2	1	2	0	2	1	0	1	0	0	0	Al-Wosta Branch فروع الوسطى	
6	0	6	0	0	0	0	0	0	3	0	3	3	0	3	Khanyounis Branch فروع خان يونس	
10	3	7	1	0	1	5	3	2	3	0	3	1	0	1	Rafah Branch فروع رفح	
21	7	14	8	2	6	4	1	3	5	3	2	4	1	3	North Gaza Branch فروع شمال غزة	
605	368	237	193	128	65	195	126	69	138	69	69	79	45	34	Total المجموع	

Distribution of Students In Information Technology and Communication Specialization
By Branches \ Study Centers , Academic Level , Gender

الدورة الصيفية الاولى من العام الجامعي 2015 / 2016

" 1153 "

عدد الطلبة حسب المستوى الدراسي													الفروع / المراكز الدراسية				
المجموع Total			مستوى رابعة Level 4			مستوى ثالثة Level 3			مستوى ثانية Level 2			مستوى أولى Level 1			Branches \ Study Centers		
			200-100			99-67			66-34			33-0					
المجموع	إناث	ذكور	المجموع	إناث	ذكور	المجموع	إناث	ذكور	المجموع	إناث	ذكور	المجموع	إناث	ذكور	الجنس Gender		
Total	Female	Male	Total	Female	Male	Total	Female	Male	Total	Female	Male	Total	Female	Male			
0	0	0	0	0	0	0	0	0	0	0	0	0	0	0	فرع القدس Al-Quds Branch		
0	0	0	0	0	0	0	0	0	0	0	0	0	0	0	مركز خدمات العيزرية الدراسي Ezareyah Services Study Center		
49	26	23	14	6	8	16	10	6	12	7	5	7	3	4	فرع رام الله والبيرة Ramallah & Al-Bireh Branch		
1	1	0	0	0	0	1	1	0	0	0	0	0	0	0	فرع أريحا Jericho Branch		
77	49	28	10	4	6	44	26	18	16	13	3	7	6	1	فرع نابلس Nablus Branch		
0	0	0	0	0	0	0	0	0	0	0	0	0	0	0	فرع طوباس Tubas Branch		
0	0	0	0	0	0	0	0	0	0	0	0	0	0	0	فرع قلقيلية Qalqilya Branch		
0	0	0	0	0	0	0	0	0	0	0	0	0	0	0	فرع سلفيت Salfet Branch		
0	0	0	0	0	0	0	0	0	0	0	0	0	0	0	مركز خدمات بديا الدراسي Bedyia Services Study Center		
20	8	12	6	4	2	13	4	9	1	0	1	0	0	0	فرع طولكرم Tulkarm Branch		
58	49	9	16	14	2	22	20	2	11	7	4	9	8	1	فرع جنين Jenin Branch		
36	23	13	14	9	5	8	7	1	9	3	6	5	4	1	فرع بيت لحم Bethlehem Branch		
38	20	18	8	4	4	18	13	5	6	3	3	6	0	6	فرع الخليل Hebron Branch		
0	0	0	0	0	0	0	0	0	0	0	0	0	0	0	فرع دورا Dora Branch		
0	0	0	0	0	0	0	0	0	0	0	0	0	0	0	فرع يطا Yatta Branch		
55	11	44	18	6	12	16	2	14	11	1	10	10	2	8	فرع غزة Gaza Branch		
0	0	0	0	0	0	0	0	0	0	0	0	0	0	0	فرع الوسطى Al-Wosta Branch		
0	0	0	0	0	0	0	0	0	0	0	0	0	0	0	فرع خان يونس Khanyounis Branch		
0	0	0	0	0	0	0	0	0	0	0	0	0	0	0	فرع رفح Rafah Branch		
15	4	11	2	0	2	6	2	4	7	2	5	0	0	0	فرع شمال غزة North Gaza Branch		
349	191	158	88	47	41	144	85	59	73	36	37	44	23	21	المجموع Total		

تخصص تكنولوجيا المعلومات مطروح في الفروع التالية (رام الله ، نابلس ، طولكرم ، جنين ، بيت لحم ، الخليل ، غزة ، شمال غزة) .

عدد الطلبة حسب المستوى الدراسي															الفروع / المراكز الدراسية	
المجموع Total			مستوى رابعة Level 4			مستوى ثالثة Level 3			مستوى ثانية Level 2			مستوى أولى Level 1			Branches \ Study Centers	
			200-100			99-67			66-34			33-0				
المجموع	إناث	ذكور	المجموع	إناث	ذكور	المجموع	إناث	ذكور	المجموع	إناث	ذكور	المجموع	إناث	ذكور	الجنس	
Total	Female	Male	Total	Female	Male	Total	Female	Male	Total	Female	Male	Total	Female	Male	Gender	
0	0	0	0	0	0	0	0	0	0	0	0	0	0	0	فرع القدس Al-Quds Branch	
0	0	0	0	0	0	0	0	0	0	0	0	0	0	0	مركز خدمات العيزرية الدراسي Ezareyah Services Study Center	
0	0	0	0	0	0	0	0	0	0	0	0	0	0	0	فرع رام الله والبيرة Ramallah & Al-Bireh Branch	
0	0	0	0	0	0	0	0	0	0	0	0	0	0	0	فرع أريحا Jericho Branch	
2	0	2	0	0	0	0	0	0	0	0	0	2	0	2	فرع نابلس Nablus Branch	
0	0	0	0	0	0	0	0	0	0	0	0	0	0	0	فرع طوباس Tubas Branch	
0	0	0	0	0	0	0	0	0	0	0	0	0	0	0	فرع قلقيلية Qalqilya Branch	
0	0	0	0	0	0	0	0	0	0	0	0	0	0	0	فرع سلفيت Salfeet Branch	
0	0	0	0	0	0	0	0	0	0	0	0	0	0	0	مركز خدمات بديا الدراسي Bedyia Services Study Center	
0	0	0	0	0	0	0	0	0	0	0	0	0	0	0	فرع طولكرم Tulkarm Branch	
0	0	0	0	0	0	0	0	0	0	0	0	0	0	0	فرع جنين Jenin Branch	
0	0	0	0	0	0	0	0	0	0	0	0	0	0	0	فرع بيت لحم Bethlehem Branch	
0	0	0	0	0	0	0	0	0	0	0	0	0	0	0	فرع الخليل Hebron Branch	
0	0	0	0	0	0	0	0	0	0	0	0	0	0	0	فرع دورا Dora Branch	
0	0	0	0	0	0	0	0	0	0	0	0	0	0	0	فرع يطا Yatta Branch	
1	1	0	0	0	0	0	0	0	1	1	0	0	0	0	فرع غزة Gaza Branch	
3	2	1	0	0	0	0	0	0	0	0	0	3	2	1	فرع الوسطى Al-Wosta Branch	
0	0	0	0	0	0	0	0	0	0	0	0	0	0	0	فرع خان يونس Khanyounis Branch	
0	0	0	0	0	0	0	0	0	0	0	0	0	0	0	فرع رفح Rafah Branch	
0	0	0	0	0	0	0	0	0	0	0	0	0	0	0	فرع شمال غزة North Gaza Branch	
6	3	3	0	0	0	0	0	0	1	1	0	5	2	3	المجموع Total	

عدد الطلبة حسب المستوى الدراسي															الفروع / المراكز الدراسية
المجموع Total			مستوى رابعة Level 4			مستوى ثالثة Level 3			مستوى ثانية Level 2			مستوى أولى Level 1			Branches \ Study Centers
			200-100			99-67			66-34			33-0			
المجموع	إناث	ذكور	المجموع	إناث	ذكور	المجموع	إناث	ذكور	المجموع	إناث	ذكور	المجموع	إناث	ذكور	الجنس
Total	Female	Male	Total	Female	Male	Total	Female	Male	Total	Female	Male	Total	Female	Male	Gender
0	0	0	0	0	0	0	0	0	0	0	0	0	0	0	فرع القدس
0	0	0	0	0	0	0	0	0	0	0	0	0	0	0	مركز خدمات العيزرية الدراسي
2	1	1	0	0	0	0	0	0	1	1	0	1	0	1	فرع رام الله والبيرة
0	0	0	0	0	0	0	0	0	0	0	0	0	0	0	فرع أريحا
3	3	0	0	0	0	0	0	0	0	0	0	3	3	0	فرع نابلس
0	0	0	0	0	0	0	0	0	0	0	0	0	0	0	فرع طوباس
2	2	0	0	0	0	0	0	0	0	0	0	2	2	0	فرع قلقيلية
0	0	0	0	0	0	0	0	0	0	0	0	0	0	0	فرع سلفيت
0	0	0	0	0	0	0	0	0	0	0	0	0	0	0	مركز خدمات بديا الدراسي
1	0	1	0	0	0	0	0	0	1	0	1	0	0	0	فرع طولكرم
6	6	0	0	0	0	0	0	0	0	0	0	6	6	0	فرع جنين
0	0	0	0	0	0	0	0	0	0	0	0	0	0	0	فرع بيت لحم
3	3	0	0	0	0	0	0	0	1	1	0	2	2	0	فرع الخليل
0	0	0	0	0	0	0	0	0	0	0	0	0	0	0	فرع دورا
0	0	0	0	0	0	0	0	0	0	0	0	0	0	0	فرع يطا
0	0	0	0	0	0	0	0	0	0	0	0	0	0	0	فرع غزة
0	0	0	0	0	0	0	0	0	0	0	0	0	0	0	فرع الوسطى
0	0	0	0	0	0	0	0	0	0	0	0	0	0	0	فرع خان يونس
0	0	0	0	0	0	0	0	0	0	0	0	0	0	0	فرع رفح
0	0	0	0	0	0	0	0	0	0	0	0	0	0	0	فرع شمال غزة
17	15	2	0	0	0	0	0	0	3	2	1	14	13	1	المجموع Total

عدد الطلبة حسب المستوى الدراسي															الفروع / المراكز الدراسية
المجموع Total			مستوى رابعة Level 4			مستوى ثالثة Level 3			مستوى ثانية Level 2			مستوى أولى Level 1			Branches \ Study Centers
			200-100			99-67			66-34			33-0			
المجموع	إناث	ذكور	المجموع	إناث	ذكور	المجموع	إناث	ذكور	المجموع	إناث	ذكور	المجموع	إناث	ذكور	الجنس
Total	Female	Male	Total	Female	Male	Total	Female	Male	Total	Female	Male	Total	Female	Male	Gender
0	0	0	0	0	0	0	0	0	0	0	0	0	0	0	فرع القدس
0	0	0	0	0	0	0	0	0	0	0	0	0	0	0	مركز خدمات العيزرية الدراسي
4	4	0	0	0	0	1	1	0	0	0	0	3	3	0	فرع رام الله والبيرة
0	0	0	0	0	0	0	0	0	0	0	0	0	0	0	فرع أريحا
17	15	2	0	0	0	0	0	0	6	5	1	11	10	1	فرع نابلس
0	0	0	0	0	0	0	0	0	0	0	0	0	0	0	فرع طوباس
7	5	2	0	0	0	0	0	0	1	0	1	6	5	1	فرع قلقيلية
3	3	0	0	0	0	0	0	0	2	2	0	1	1	0	فرع سلفيت
0	0	0	0	0	0	0	0	0	0	0	0	0	0	0	مركز خدمات بديا الدراسي
4	4	0	0	0	0	1	1	0	1	1	0	2	2	0	فرع طولكرم
9	6	3	0	0	0	0	0	0	5	3	2	4	3	1	فرع جنين
7	7	0	0	0	0	0	0	0	2	2	0	5	5	0	فرع بيت لحم
5	4	1	0	0	0	0	0	0	1	1	0	4	3	1	فرع الخليل
1	1	0	0	0	0	0	0	0	0	0	0	1	1	0	فرع دورا
2	2	0	0	0	0	0	0	0	0	0	0	2	2	0	فرع يطا
0	0	0	0	0	0	0	0	0	0	0	0	0	0	0	فرع غزة
0	0	0	0	0	0	0	0	0	0	0	0	0	0	0	فرع الوسطى
0	0	0	0	0	0	0	0	0	0	0	0	0	0	0	فرع خان بونس
0	0	0	0	0	0	0	0	0	0	0	0	0	0	0	فرع رفح
0	0	0	0	0	0	0	0	0	0	0	0	0	0	0	فرع شمال غزة
59	51	8	0	0	0	2	2	0	18	14	4	39	35	4	المجموع Total

توزيع الطلبة غير المتخصصين في كلية التكنولوجيا والعلوم التطبيقية حسب الفروع / المراكز الدراسية و المستوى الاكاديمي و الجنس

Distribution of Students Not Specialized In Technology and Applied Sciences Faculty
By Branches \ Study Centers , Academic Level , Gender

الدورة الصيفية الاولى من العام الجامعي 2015 / 2016

" 1153 "

عدد الطلبة حسب المستوى الدراسي															الفروع / المراكز الدراسية	
المجموع Total			مستوى رابعة Level 4			مستوى ثالثة Level 3			مستوى ثانية Level 2			مستوى أولى Level 1			Branches \ Study Centers	
			200-100			99-67			66-34			33-0				
المجموع	إناث	ذكور	المجموع	إناث	ذكور	المجموع	إناث	ذكور	المجموع	إناث	ذكور	المجموع	إناث	ذكور	الجنس	
Total	Female	Male	Total	Female	Male	Total	Female	Male	Total	Female	Male	Total	Female	Male	Gender	
0	0	0	0	0	0	0	0	0	0	0	0	0	0	0	Al-Quds Branch	
0	0	0	0	0	0	0	0	0	0	0	0	0	0	0	Ezareyah Services Study Center	
6	3	3	0	0	0	0	0	0	3	1	2	3	2	1	Ramallah & Al-Bireh Branch	
1	0	1	0	0	0	0	0	0	0	0	0	1	0	1	Jericho Branch	
9	0	9	0	0	0	0	0	0	4	0	4	5	0	5	Nablus Branch	
1	0	1	0	0	0	0	0	0	0	0	0	1	0	1	Tubas Branch	
2	0	2	0	0	0	0	0	0	1	0	1	1	0	1	Qalqilya Branch	
0	0	0	0	0	0	0	0	0	0	0	0	0	0	0	Salfeet Branch	
0	0	0	0	0	0	0	0	0	0	0	0	0	0	0	Bedyia Services Study Center	
3	2	1	0	0	0	0	0	0	1	1	0	2	1	1	Tulkarm Branch	
7	4	3	0	0	0	0	0	0	1	0	1	6	4	2	Jenin Branch	
2	1	1	0	0	0	0	0	0	0	0	0	2	1	1	Bethlehem Branch	
1	0	1	0	0	0	0	0	0	0	0	0	1	0	1	Hebron Branch	
0	0	0	0	0	0	0	0	0	0	0	0	0	0	0	Dora Branch	
1	1	0	0	0	0	0	0	0	0	0	0	1	1	0	Yatta Branch	
2	2	0	0	0	0	0	0	0	0	0	0	2	2	0	Gaza Branch	
0	0	0	0	0	0	0	0	0	0	0	0	0	0	0	Al-Wosta Branch	
1	0	1	0	0	0	0	0	0	0	0	0	1	0	1	Khanyounis Branch	
0	0	0	0	0	0	0	0	0	0	0	0	0	0	0	Rafah Branch	
1	0	1	0	0	0	0	0	0	0	0	0	1	0	1	North Gaza Branch	
37	13	24	0	0	0	0	0	0	10	2	8	27	11	16	المجموع Total	

Specialization التخصص															الفروع / المراكز الدراسية Branches \ Study Centers
المجموع			غير المتخصص			الإنتاج النباتي والوقاية			التنمية الريفية			الزراعة			
Total			Not Specialized			Plant Production and Protection			Rural Development			Agriculture			الجنس Gender
المجموع	إناث	ذكور	المجموع	إناث	ذكور	المجموع	إناث	ذكور	المجموع	إناث	ذكور	المجموع	إناث	ذكور	
Total	Female	Male	Total	Female	Male	Total	Female	Male	Total	Female	Male	Total	Female	Male	
0	0	0	0	0	0	0	0	0	0	0	0	0	0	0	Al-Quds Branch فرع القدس
0	0	0	0	0	0	0	0	0	0	0	0	0	0	0	Ezareyah Services Study Center مركز خدمات العيزرية الدراسي
0	0	0	0	0	0	0	0	0	0	0	0	0	0	0	Ramallah & Al-Bireh Branch فرع رام الله والبيرة
0	0	0	0	0	0	0	0	0	0	0	0	0	0	0	Jericho Branch فرع أريحا
1	1	0	0	0	0	0	0	0	0	0	0	1	1	0	Nablus Branch فرع نابلس
6	1	5	0	0	0	6	1	5	0	0	0	0	0	0	Tubas Branch فرع طوباس
0	0	0	0	0	0	0	0	0	0	0	0	0	0	0	Qalqilya Branch فرع قلقيلية
0	0	0	0	0	0	0	0	0	0	0	0	0	0	0	Salfeet Branch فرع سلفيت
0	0	0	0	0	0	0	0	0	0	0	0	0	0	0	Bedy Services Study Center مركز خدمات بديا الدراسي
0	0	0	0	0	0	0	0	0	0	0	0	0	0	0	Tulkarm Branch فرع طولكرم
31	8	23	0	0	0	28	7	21	3	1	2	0	0	0	Jenin Branch فرع جنين
0	0	0	0	0	0	0	0	0	0	0	0	0	0	0	Bethlehem Branch فرع بيت لحم
45	18	27	1	0	1	36	13	23	8	5	3	0	0	0	Hebron Branch فرع الخليل
0	0	0	0	0	0	0	0	0	0	0	0	0	0	0	Dora Branch فرع دورا
0	0	0	0	0	0	0	0	0	0	0	0	0	0	0	Yatta Branch فرع يطا
0	0	0	0	0	0	0	0	0	0	0	0	0	0	0	Gaza Branch فرع غزة
0	0	0	0	0	0	0	0	0	0	0	0	0	0	0	Al-Wosta Branch فرع الوسطى
0	0	0	0	0	0	0	0	0	0	0	0	0	0	0	Khanyounis Branch فرع خان يونس
0	0	0	0	0	0	0	0	0	0	0	0	0	0	0	Rafah Branch فرع رفح
0	0	0	0	0	0	0	0	0	0	0	0	0	0	0	North Gaza Branch فرع شمال غزة
83	28	55	1	0	1	70	21	49	11	6	5	1	1	0	Total المجموع

تخصص الزراعة مطروح في الفروع التالية (نابلس ، طوباس ، جنين ، الخليل) فقط و الطلبة المسجلين في باقي الفروع قدامى .

تخصص التنمية الريفية مطروح في الفروع التالية (طوباس ، جنين ، الخليل) فقط .

تخصص الإنتاج النباتي والوقاية مطروح في الفروع التالية (جنين ، الخليل) فقط .

Specialization التخصص															الفروع / المراكز الدراسية Branches \ Study Centers
المجموع			غير المتخصص			الإنتاج النباتي والوقاية			التنمية الريفية			الزراعة			
Total			Not Specialized			Plant Production and Protection			Rural Development			Agriculture			
المجموع	إناث	ذكور	المجموع	إناث	ذكور	المجموع	إناث	ذكور	المجموع	إناث	ذكور	المجموع	إناث	ذكور	الجنس Gender
Total	Female	Male	Total	Female	Male	Total	Female	Male	Total	Female	Male	Total	Female	Male	
0	0	0	0	0	0	0	0	0	0	0	0	0	0	0	فرع القدس
0	0	0	0	0	0	0	0	0	0	0	0	0	0	0	مركز خدمات العيزرية الدراسي
0	0	0	0	0	0	0	0	0	0	0	0	0	0	0	فرع رام الله والبيرة
0	0	0	0	0	0	0	0	0	0	0	0	0	0	0	فرع أريحا
1	1	0	0	0	0	0	0	0	0	0	0	1	1	0	فرع نابلس
6	1	5	0	0	0	6	1	5	0	0	0	0	0	0	فرع طوباس
0	0	0	0	0	0	0	0	0	0	0	0	0	0	0	فرع قلقيلية
0	0	0	0	0	0	0	0	0	0	0	0	0	0	0	فرع سلفيت
0	0	0	0	0	0	0	0	0	0	0	0	0	0	0	مركز خدمات بديا الدراسي
0	0	0	0	0	0	0	0	0	0	0	0	0	0	0	فرع طولكرم
31	8	23	0	0	0	28	7	21	3	1	2	0	0	0	فرع جنين
0	0	0	0	0	0	0	0	0	0	0	0	0	0	0	فرع بيت لحم
45	18	27	1	0	1	36	13	23	8	5	3	0	0	0	فرع الخليل
0	0	0	0	0	0	0	0	0	0	0	0	0	0	0	فرع دورا
0	0	0	0	0	0	0	0	0	0	0	0	0	0	0	فرع يطا
0	0	0	0	0	0	0	0	0	0	0	0	0	0	0	فرع غزة
0	0	0	0	0	0	0	0	0	0	0	0	0	0	0	فرع الوسطى
0	0	0	0	0	0	0	0	0	0	0	0	0	0	0	فرع خان يونس
0	0	0	0	0	0	0	0	0	0	0	0	0	0	0	فرع رفح
0	0	0	0	0	0	0	0	0	0	0	0	0	0	0	فرع شمال غزة
83	28	55	1	0	1	70	21	49	11	6	5	1	1	0	المجموع

تخصص الزراعة مطروح في الفروع التالية (نابلس ، طوباس ، جنين ، الخليل) فقط والطلبة المسجلين في باقي الفروع قدامى .

تخصص التنمية الريفية مطروح في الفروع التالية (طوباس ، جنين ، الخليل) فقط .

تخصص الإنتاج النباتي والوقاية مطروح في الفروع التالية (جنين ، الخليل) فقط .

التخصص Specialization												الفروع / المراكز الدراسية Branches \ Study Centers			الجنس Gender
المجموع			غير المتخصص			الإنتاج النباتي والوقاية			التنمية الريفية						
Total			Not Specialized			Plant Production and Protection			Rural Development			Agriculture			
المجموع	إناث	ذكور	المجموع	إناث	ذكور	المجموع	إناث	ذكور	المجموع	إناث	ذكور	المجموع	إناث	ذكور	
Total	Female	Male	Total	Female	Male	Total	Female	Male	Total	Female	Male	Total	Female	Male	
0	0	0	0	0	0	0	0	0	0	0	0	0	0	0	Al-Quds Branch
0	0	0	0	0	0	0	0	0	0	0	0	0	0	0	Ezareyah Services Study Center
0	0	0	0	0	0	0	0	0	0	0	0	0	0	0	Ramallah & Al-Bireh Branch
0	0	0	0	0	0	0	0	0	0	0	0	0	0	0	Jericho Branch
0	0	0	0	0	0	0	0	0	0	0	0	0	0	0	Nablus Branch
0	0	0	0	0	0	0	0	0	0	0	0	0	0	0	Tubas Branch
0	0	0	0	0	0	0	0	0	0	0	0	0	0	0	Qalqilya Branch
0	0	0	0	0	0	0	0	0	0	0	0	0	0	0	Salfeet Branch
0	0	0	0	0	0	0	0	0	0	0	0	0	0	0	Bedy Services Study Center
0	0	0	0	0	0	0	0	0	0	0	0	0	0	0	Tulkarm Branch
0	0	0	0	0	0	0	0	0	0	0	0	0	0	0	Jenin Branch
0	0	0	0	0	0	0	0	0	0	0	0	0	0	0	Bethlehem Branch
0	0	0	0	0	0	0	0	0	0	0	0	0	0	0	Hebron Branch
0	0	0	0	0	0	0	0	0	0	0	0	0	0	0	Dora Branch
0	0	0	0	0	0	0	0	0	0	0	0	0	0	0	Yatta Branch
0	0	0	0	0	0	0	0	0	0	0	0	0	0	0	Gaza Branch
0	0	0	0	0	0	0	0	0	0	0	0	0	0	0	Al-Wosta Branch
0	0	0	0	0	0	0	0	0	0	0	0	0	0	0	Khanyounis Branch
0	0	0	0	0	0	0	0	0	0	0	0	0	0	0	Rafah Branch
0	0	0	0	0	0	0	0	0	0	0	0	0	0	0	North Gaza Branch
0	0	0	0	0	0	0	0	0	0	0	0	0	0	0	Total

تخصص الزراعة مطروح في الفروع التالية (نابلس ، طوباس ، جنين ، الخليل) فقط والطلبة المسجلين في باقي الفروع قدامى .

تخصص التنمية الريفية مطروح في الفروع التالية (طوباس ، جنين ، الخليل) فقط .

تخصص الإنتاج النباتي والوقاية مطروح في الفروع التالية (جنين ، الخليل) فقط .

عدد الطلبة حسب المستوى الدراسي															الفروع / المراكز الدراسية	
المجموع Total			مستوى رابعة Level 4			مستوى ثالثة Level 3			مستوى ثانية Level 2			مستوى اولى Level 1			Branches \ Study Centers	
			200-100			99-67			66-34			33-0				
المجموع	إناث	ذكور	المجموع	إناث	ذكور	المجموع	إناث	ذكور	المجموع	إناث	ذكور	المجموع	إناث	ذكور	الجنس	
Total	Female	Male	Total	Female	Male	Total	Female	Male	Total	Female	Male	Total	Female	Male	Gender	
0	0	0	0	0	0	0	0	0	0	0	0	0	0	0	Al-Quds Branch	
0	0	0	0	0	0	0	0	0	0	0	0	0	0	0	Ezareyah Services Study Center	
0	0	0	0	0	0	0	0	0	0	0	0	0	0	0	Ramallah & Al-Bireh Branch	
0	0	0	0	0	0	0	0	0	0	0	0	0	0	0	Jericho Branch	
1	1	0	1	1	0	0	0	0	0	0	0	0	0	0	Nablus Branch	
6	1	5	0	0	0	0	0	0	4	0	4	2	1	1	Tubas Branch	
0	0	0	0	0	0	0	0	0	0	0	0	0	0	0	Qalqilya Branch	
0	0	0	0	0	0	0	0	0	0	0	0	0	0	0	Salfeet Branch	
0	0	0	0	0	0	0	0	0	0	0	0	0	0	0	Bedy Services Study Center	
0	0	0	0	0	0	0	0	0	0	0	0	0	0	0	Tulkarm Branch	
31	8	23	10	2	8	7	2	5	7	3	4	7	1	6	Jenin Branch	
0	0	0	0	0	0	0	0	0	0	0	0	0	0	0	Bethlehem Branch	
45	18	27	9	4	5	14	8	6	12	4	8	10	2	8	Hebron Branch	
0	0	0	0	0	0	0	0	0	0	0	0	0	0	0	Dora Branch	
0	0	0	0	0	0	0	0	0	0	0	0	0	0	0	Yatta Branch	
0	0	0	0	0	0	0	0	0	0	0	0	0	0	0	Gaza Branch	
0	0	0	0	0	0	0	0	0	0	0	0	0	0	0	Al-Wosta Branch	
0	0	0	0	0	0	0	0	0	0	0	0	0	0	0	Khanyounis Branch	
0	0	0	0	0	0	0	0	0	0	0	0	0	0	0	Rafah Branch	
0	0	0	0	0	0	0	0	0	0	0	0	0	0	0	North Gaza Branch	
83	28	55	20	7	13	21	10	11	23	7	16	19	4	15	المجموع Total	

تخصص الزراعة مطروح في الفروع التالية (نابلس ، طوباس ، جنين ، الخليل) فقط و الطلبة المسجلين في باقي الفروع قدام .

تخصص التنمية الريفية مطروح في الفروع التالية (طوباس ، جنين ، الخليل) فقط .

تخصص الإنتاج النباتي والوقاية مطروح في الفروع التالية (جنين ، الخليل) فقط .

عدد الطلبة حسب المستوى الدراسي															الفروع / المراكز الدراسية	
المجموع Total			مستوى رابعة Level 4			مستوى ثالثة Level 3			مستوى ثانية Level 2			مستوى اولى Level 1			Branches \ Study Centers	
			200-100			99-67			66-34			33-0				
المجموع	إناث	ذكور	المجموع	إناث	ذكور	المجموع	إناث	ذكور	المجموع	إناث	ذكور	المجموع	إناث	ذكور	الجنس	
Total	Female	Male	Total	Female	Male	Total	Female	Male	Total	Female	Male	Total	Female	Male	Gender	
0	0	0	0	0	0	0	0	0	0	0	0	0	0	0	Al-Quds Branch	
0	0	0	0	0	0	0	0	0	0	0	0	0	0	0	Ezareyah Services Study Center	
0	0	0	0	0	0	0	0	0	0	0	0	0	0	0	Ramallah & Al-Bireh Branch	
0	0	0	0	0	0	0	0	0	0	0	0	0	0	0	Jericho Branch	
1	1	0	1	1	0	0	0	0	0	0	0	0	0	0	Nablus Branch	
0	0	0	0	0	0	0	0	0	0	0	0	0	0	0	Tubas Branch	
0	0	0	0	0	0	0	0	0	0	0	0	0	0	0	Qalqilya Branch	
0	0	0	0	0	0	0	0	0	0	0	0	0	0	0	Salfeet Branch	
0	0	0	0	0	0	0	0	0	0	0	0	0	0	0	Bedy Services Study Center	
0	0	0	0	0	0	0	0	0	0	0	0	0	0	0	Tulkarm Branch	
0	0	0	0	0	0	0	0	0	0	0	0	0	0	0	Jenin Branch	
0	0	0	0	0	0	0	0	0	0	0	0	0	0	0	Bethlehem Branch	
0	0	0	0	0	0	0	0	0	0	0	0	0	0	0	Hebron Branch	
0	0	0	0	0	0	0	0	0	0	0	0	0	0	0	Dora Branch	
0	0	0	0	0	0	0	0	0	0	0	0	0	0	0	Yatta Branch	
0	0	0	0	0	0	0	0	0	0	0	0	0	0	0	Gaza Branch	
0	0	0	0	0	0	0	0	0	0	0	0	0	0	0	Al-Wosta Branch	
0	0	0	0	0	0	0	0	0	0	0	0	0	0	0	Khanyounis Branch	
0	0	0	0	0	0	0	0	0	0	0	0	0	0	0	Rafah Branch	
0	0	0	0	0	0	0	0	0	0	0	0	0	0	0	North Gaza Branch	
1	1	0	1	1	0	0	0	0	0	0	0	0	0	0	المجموع Total	

تخصص الزراعة معطوح في الفروع التالية (نابلس ، طوباس ، جنين ، الخليل) فقط الطلبة المسجلين في باقي الفروع قدام .

عدد الطلبة حسب المستوى الدراسي															الفروع / المراكز الدراسية	
المجموع Total			مستوى رابعة Level 4			مستوى ثالثة Level 3			مستوى ثانية Level 2			مستوى اولى Level 1			Branches \ Study Centers	
			200-100			99-67			66-34			33-0				
المجموع	إناث	ذكور	المجموع	إناث	ذكور	المجموع	إناث	ذكور	المجموع	إناث	ذكور	المجموع	إناث	ذكور	الجنس Gender	
Total	Female	Male	Total	Female	Male	Total	Female	Male	Total	Female	Male	Total	Female	Male		
0	0	0	0	0	0	0	0	0	0	0	0	0	0	0	Al-Quds Branch فرع القدس	
0	0	0	0	0	0	0	0	0	0	0	0	0	0	0	Ezareyah Services Study Center مركز خدمات العيزرية الدراسي	
0	0	0	0	0	0	0	0	0	0	0	0	0	0	0	Ramallah & Al-Birah Branch فرع رام الله والبيرة	
0	0	0	0	0	0	0	0	0	0	0	0	0	0	0	Jericho Branch فرع أريحا	
0	0	0	0	0	0	0	0	0	0	0	0	0	0	0	Nablus Branch فرع نابلس	
0	0	0	0	0	0	0	0	0	0	0	0	0	0	0	Tubas Branch فرع طوباس	
0	0	0	0	0	0	0	0	0	0	0	0	0	0	0	Qalqilya Branch فرع قلقيلية	
0	0	0	0	0	0	0	0	0	0	0	0	0	0	0	Salfet Branch فرع سلفيت	
0	0	0	0	0	0	0	0	0	0	0	0	0	0	0	Bedyia Services Study Center مركز خدمات بديا الدراسي	
0	0	0	0	0	0	0	0	0	0	0	0	0	0	0	Tulkarm Branch فرع طولكرم	
3	1	2	2	0	2	0	0	0	0	0	0	1	1	0	Jenin Branch فرع جنين	
0	0	0	0	0	0	0	0	0	0	0	0	0	0	0	Bethlehem Branch فرع بيت لحم	
8	5	3	2	1	1	3	2	1	3	2	1	0	0	0	Hebron Branch فرع الخليل	
0	0	0	0	0	0	0	0	0	0	0	0	0	0	0	Dora Branch فرع دورا	
0	0	0	0	0	0	0	0	0	0	0	0	0	0	0	Yatta Branch فرع يطا	
0	0	0	0	0	0	0	0	0	0	0	0	0	0	0	Gaza Branch فرع غزة	
0	0	0	0	0	0	0	0	0	0	0	0	0	0	0	Al-Wosta Branch فرع الوسطى	
0	0	0	0	0	0	0	0	0	0	0	0	0	0	0	Khanyounis Branch فرع خان يونس	
0	0	0	0	0	0	0	0	0	0	0	0	0	0	0	Rafah Branch فرع رفح	
0	0	0	0	0	0	0	0	0	0	0	0	0	0	0	North Gaza Branch فرع شمال غزة	
11	6	5	4	1	3	3	2	1	3	2	1	1	1	0	Total المجموع	

تخصص التنمية الريفية مطروح في الفروع التالية (طوباس ، جنين ، الخليل) فقط .

Distribution of Students In Plant Production and Protection Specialization
By Branches \ Study Centers , Academic Level , Gender

الدورة الصيفية الأولى من العام الجامعي 2015 / 2016

" 1153 "

عدد الطلبة حسب المستوى الدراسي															الفروع / المراكز الدراسية	
المجموع Total			مستوى رابعة Level 4			مستوى ثالثة Level 3			مستوى ثانية Level 2			مستوى أولى Level 1			Branches \ Study Centers	
			200-100			99-67			66-34			33-0				
المجموع	إناث	ذكور	المجموع	إناث	ذكور	المجموع	إناث	ذكور	المجموع	إناث	ذكور	المجموع	إناث	ذكور	الجنس	
Total	Female	Male	Total	Female	Male	Total	Female	Male	Total	Female	Male	Total	Female	Male	Gender	
0	0	0	0	0	0	0	0	0	0	0	0	0	0	0	Al-Quds Branch فرع القدس	
0	0	0	0	0	0	0	0	0	0	0	0	0	0	0	Ezareyah Services Study Center مركز خدمات العيزرية الدراسي	
0	0	0	0	0	0	0	0	0	0	0	0	0	0	0	Ramallah & Al-Birah Branch فرع رام الله والبيرة	
0	0	0	0	0	0	0	0	0	0	0	0	0	0	0	Jericho Branch فرع أريحا	
0	0	0	0	0	0	0	0	0	0	0	0	0	0	0	Nablu Branch فرع نابلس	
6	1	5	0	0	0	0	0	0	4	0	4	2	1	1	Tubas Branch فرع طوباس	
0	0	0	0	0	0	0	0	0	0	0	0	0	0	0	Qalqilya Branch فرع قلقيلية	
0	0	0	0	0	0	0	0	0	0	0	0	0	0	0	Salfet Branch فرع سلفيت	
0	0	0	0	0	0	0	0	0	0	0	0	0	0	0	Bedy Services Study Center مركز خدمات بديا الدراسي	
0	0	0	0	0	0	0	0	0	0	0	0	0	0	0	Tulkarm Branch فرع طولكرم	
28	7	21	8	2	6	7	2	5	7	3	4	6	0	6	Jenin Branch فرع جنين	
0	0	0	0	0	0	0	0	0	0	0	0	0	0	0	Bethlehem Branch فرع بيت لحم	
36	13	23	7	3	4	11	6	5	8	2	6	10	2	8	Hebron Branch فرع الخليل	
0	0	0	0	0	0	0	0	0	0	0	0	0	0	0	Dora Branch فرع دورا	
0	0	0	0	0	0	0	0	0	0	0	0	0	0	0	Yatta Branch فرع يطا	
0	0	0	0	0	0	0	0	0	0	0	0	0	0	0	Gaza Branch فرع غزة	
0	0	0	0	0	0	0	0	0	0	0	0	0	0	0	Al-Wosta Branch فرع الوسطى	
0	0	0	0	0	0	0	0	0	0	0	0	0	0	0	Khanyounis Branch فرع خان يونس	
0	0	0	0	0	0	0	0	0	0	0	0	0	0	0	Rafah Branch فرع رفح	
0	0	0	0	0	0	0	0	0	0	0	0	0	0	0	North Gaza Branch فرع شمال غزة	
70	21	49	15	5	10	18	8	10	19	5	14	18	3	15	Total المجموع	

تخصص الإنتاج النباتي والوقاية مطروح في الفروع التالية (جنين ، الخليل) فقط.

Distribution of Students Not Specialized In Agriculture Faculty
By Branches \ Study Centers , Academic Level , Gender

الدورة الصيفية الاولى من العام الجامعي 2015 / 2016

" 1153 "

عدد الطلبة حسب المستوى الدراسي															الفروع / المراكز الدراسية	
المجموع Total			مستوى رابعة Level 4			مستوى ثالثة Level 3			مستوى ثانياة Level 2			مستوى اولى Level 1			Branches \ Study Centers	
			200-100			99-67			66-34			33-0				
المجموع	إناث	ذكور	المجموع	إناث	ذكور	المجموع	إناث	ذكور	المجموع	إناث	ذكور	المجموع	إناث	ذكور	الجنس	
Total	Female	Male	Total	Female	Male	Total	Female	Male	Total	Female	Male	Total	Female	Male	Gender	
0	0	0	0	0	0	0	0	0	0	0	0	0	0	0	Al-Quds Branch فرع القدس	
0	0	0	0	0	0	0	0	0	0	0	0	0	0	0	Ezareyah Services Study Center مركز خدمات العيزرية الدراسي	
0	0	0	0	0	0	0	0	0	0	0	0	0	0	0	Ramallah & Al-Birah Branch فرع رام الله والبيرة	
0	0	0	0	0	0	0	0	0	0	0	0	0	0	0	Jericho Branch فرع أريحا	
0	0	0	0	0	0	0	0	0	0	0	0	0	0	0	Nablus Branch فرع نابلس	
0	0	0	0	0	0	0	0	0	0	0	0	0	0	0	Tubas Branch فرع طوباس	
0	0	0	0	0	0	0	0	0	0	0	0	0	0	0	Qalqilya Branch فرع قلقيلية	
0	0	0	0	0	0	0	0	0	0	0	0	0	0	0	Salfet Branch فرع سلفيت	
0	0	0	0	0	0	0	0	0	0	0	0	0	0	0	Bedyia Services Study Center مركز خدمات بديا الدراسي	
0	0	0	0	0	0	0	0	0	0	0	0	0	0	0	Tulkarm Branch فرع طولكرم	
0	0	0	0	0	0	0	0	0	0	0	0	0	0	0	Jenin Branch فرع جنين	
0	0	0	0	0	0	0	0	0	0	0	0	0	0	0	Bethlehem Branch فرع بيت لحم	
1	0	1	0	0	0	0	0	0	1	0	1	0	0	0	Hebron Branch فرع الخليل	
0	0	0	0	0	0	0	0	0	0	0	0	0	0	0	Dora Branch فرع دورا	
0	0	0	0	0	0	0	0	0	0	0	0	0	0	0	Yatta Branch فرع يطا	
0	0	0	0	0	0	0	0	0	0	0	0	0	0	0	Gaza Branch فرع غزة	
0	0	0	0	0	0	0	0	0	0	0	0	0	0	0	Al-Wosta Branch فرع الوسطى	
0	0	0	0	0	0	0	0	0	0	0	0	0	0	0	Khanyounis Branch فرع خان يونس	
0	0	0	0	0	0	0	0	0	0	0	0	0	0	0	Rafah Branch فرع رفح	
0	0	0	0	0	0	0	0	0	0	0	0	0	0	0	North Gaza Branch فرع شمال غزة	
1	0	1	0	0	0	0	0	0	1	0	1	0	0	0	المجموع Total	

تخصص الزراعة مطروح في الفروع التالية (نابلس ، طوباس ، جنين ، الخليل) فقط و الطلبة المسجلين في باقي الفروع قدامى .

Distribution Of Students In Social and Family Development Faculty By Specialization , Branches \ Study Centers , Gender

الدورة الصيفية الاولى من العام الجامعي 2015 / 2016

" 1153 "

التخصص Specialization																					الفروع / المراكز الدراسية		
المجموع			غير المتخصص			رعاية الطفل			تنمية المجتمع المحلي			الخدمة الاجتماعية			التربية الخاصة			التنمية الاجتماعية			Branches \ Study Centers		
Total			Not Specialized			Child Care			Local Community Development			Social Work			Special Education			Social Development					
المجموع	إناث	ذكور	المجموع	إناث	ذكور	المجموع	إناث	ذكور	المجموع	إناث	ذكور	المجموع	إناث	ذكور	المجموع	إناث	ذكور	المجموع	إناث	ذكور	الجنس		
Total	Female	Male	Total	Female	Male	Total	Female	Male	Total	Female	Male	Total	Female	Male	Total	Female	Male	Total	Female	Male	Gender		
61	40	21	0	0	0	0	0	0	1	0	1	60	40	20	0	0	0	0	0	0	Al-Quds Branch		
20	15	5	0	0	0	0	0	0	0	0	0	20	15	5	0	0	0	0	0	0	Ezareyah Services Study Center		
403	270	133	0	0	0	2	2	0	50	24	26	274	174	100	76	69	7	1	1	0	Ramallah & Al-Bireh Branch		
57	46	11	0	0	0	0	0	0	16	13	3	41	33	8	0	0	0	0	0	0	Jericho Branch		
315	237	78	0	0	0	2	2	0	22	13	9	186	131	55	105	91	14	0	0	0	Nablus Branch		
104	84	20	0	0	0	0	0	0	10	8	2	49	39	10	45	37	8	0	0	0	Tubas Branch		
70	55	15	0	0	0	0	0	0	1	1	0	69	54	15	0	0	0	0	0	0	Qalqilya Branch		
70	53	17	0	0	0	0	0	0	36	27	9	34	26	8	0	0	0	0	0	0	Salfeet Branch		
44	37	7	0	0	0	0	0	0	7	7	0	37	30	7	0	0	0	0	0	0	Bedy Services Study Center		
133	111	22	0	0	0	0	0	0	0	0	0	82	63	19	51	48	3	0	0	0	Tulkarm Branch		
332	277	55	0	0	0	2	2	0	29	24	5	146	117	29	155	134	21	0	0	0	Jenin Branch		
232	193	39	0	0	0	0	0	0	23	19	4	134	109	25	75	65	10	0	0	0	Bethlehem Branch		
160	119	41	0	0	0	3	3	0	10	4	6	126	92	34	21	20	1	0	0	0	Hebron Branch		
65	51	14	0	0	0	0	0	0	2	1	1	63	50	13	0	0	0	0	0	0	Dora Branch		
44	34	10	0	0	0	0	0	0	2	2	0	42	32	10	0	0	0	0	0	0	Yatta Branch		
105	47	58	0	0	0	1	1	0	3	2	1	70	24	46	31	20	11	0	0	0	Gaza Branch		
54	28	26	0	0	0	0	0	0	0	0	0	50	25	25	3	3	0	1	0	1	Al-Wosta Branch		
26	11	15	0	0	0	0	0	0	2	0	2	20	9	11	4	2	2	0	0	0	Khanyounis Branch		
63	21	42	0	0	0	0	0	0	0	0	0	50	14	36	13	7	6	0	0	0	Rafah Branch		
149	75	74	0	0	0	0	0	0	1	0	1	83	30	53	65	45	20	0	0	0	North Gaza Branch		
2507	1804	703	0	0	0	10	10	0	215	145	70	1636	1107	529	644	541	103	2	1	1	Total		

تخصص التربية الخاصة مطروح في الفروع التالية (رام الله ، نابلس ، غزة ، الوسطى ، خانيونس ، شمال غزة ، رفح) فقط .

Specialization التخصص																					الفروع / المراكز الدراسية	
المجموع			غير المتخصص			رعاية الطفل			تنمية المجتمع المحلي			الخدمة الاجتماعية			التربية الخاصة			التنمية الاجتماعية			Branches \ Study Centers	
Total			Not Specialized			Child Care			Local Community Development			Social Work			Special Education			Social Development				
المجموع	إناث	ذكور	المجموع	إناث	ذكور	المجموع	إناث	ذكور	المجموع	إناث	ذكور	المجموع	إناث	ذكور	المجموع	إناث	ذكور	المجموع	إناث	ذكور	الجنس	
Total	Female	Male	Total	Female	Male	Total	Female	Male	Total	Female	Male	Total	Female	Male	Total	Female	Male	Total	Female	Male	Gender	
61	40	21	0	0	0	0	0	0	1	0	1	60	40	20	0	0	0	0	0	0	Al-Quds Branch	
20	15	5	0	0	0	0	0	0	0	0	0	20	15	5	0	0	0	0	0	0	Ezareyah Services Study Center	
403	270	133	0	0	0	2	2	0	50	24	26	274	174	100	76	69	7	1	1	0	Ramallah & Al-Bireh Branch	
57	46	11	0	0	0	0	0	0	16	13	3	41	33	8	0	0	0	0	0	0	Jericho Branch	
315	237	78	0	0	0	2	2	0	22	13	9	186	131	55	105	91	14	0	0	0	Nablus Branch	
104	84	20	0	0	0	0	0	0	10	8	2	49	39	10	45	37	8	0	0	0	Tubas Branch	
70	55	15	0	0	0	0	0	0	1	1	0	69	54	15	0	0	0	0	0	0	Qalqilya Branch	
70	53	17	0	0	0	0	0	0	36	27	9	34	26	8	0	0	0	0	0	0	Salfeet Branch	
44	37	7	0	0	0	0	0	0	7	7	0	37	30	7	0	0	0	0	0	0	Bedy Services Study Center	
133	111	22	0	0	0	0	0	0	0	0	0	82	63	19	51	48	3	0	0	0	Tulkarm Branch	
332	277	55	0	0	0	2	2	0	29	24	5	146	117	29	155	134	21	0	0	0	Jenin Branch	
232	193	39	0	0	0	0	0	0	23	19	4	134	109	25	75	65	10	0	0	0	Bethlehem Branch	
160	119	41	0	0	0	3	3	0	10	4	6	126	92	34	21	20	1	0	0	0	Hebron Branch	
65	51	14	0	0	0	0	0	0	2	1	1	63	50	13	0	0	0	0	0	0	Dora Branch	
44	34	10	0	0	0	0	0	0	2	2	0	42	32	10	0	0	0	0	0	0	Yatta Branch	
105	47	58	0	0	0	1	1	0	3	2	1	70	24	46	31	20	11	0	0	0	Gaza Branch	
54	28	26	0	0	0	0	0	0	0	0	0	50	25	25	3	3	0	1	0	1	Al-Wosta Branch	
26	11	15	0	0	0	0	0	0	2	0	2	20	9	11	4	2	2	0	0	0	Khanyounis Branch	
63	21	42	0	0	0	0	0	0	0	0	0	50	14	36	13	7	6	0	0	0	Rafah Branch	
149	75	74	0	0	0	0	0	0	1	0	1	83	30	53	65	45	20	0	0	0	North Gaza Branch	
2507	1804	703	0	0	0	10	10	0	215	145	70	1636	1107	529	644	541	103	2	1	1	Total	

تخصص التربية الخاصة مطروح في الفروع التالية (رام الله ، نابلس ، غزة ، الوسطى ، خانيونس ، شمال غزة ، رفح) فقط .

التخصص																		الفروع / المراكز الدراسية		
المجموع			غير المتخصص			رعاية الطفل			تنمية المجتمع المحلي			الخدمة الاجتماعية			التربية الخاصة			Branches \ Study Centers	الجنس Gender	
Total			Not Specialized			Child Care			Local Community Development			Social Work			Special Education					
المجموع	إناث	ذكور	المجموع	إناث	ذكور	المجموع	إناث	ذكور	المجموع	إناث	ذكور	المجموع	إناث	ذكور	المجموع	إناث	ذكور			
Total	Female	Male	Total	Female	Male	Total	Female	Male	Total	Female	Male	Total	Female	Male	Total	Female	Male			
0	0	0	0	0	0	0	0	0	0	0	0	0	0	0	0	0	0	0	Al-Quds Branch	فرع القدس
0	0	0	0	0	0	0	0	0	0	0	0	0	0	0	0	0	0	0	Ezareyah Services Study Center	مركز خدمات العيزرية الدراسي
0	0	0	0	0	0	0	0	0	0	0	0	0	0	0	0	0	0	0	Ramallah & Al-Bireh Branch	فرع رام الله والبيرة
0	0	0	0	0	0	0	0	0	0	0	0	0	0	0	0	0	0	0	Jericho Branch	فرع أريحا
0	0	0	0	0	0	0	0	0	0	0	0	0	0	0	0	0	0	0	Nablus Branch	فرع نابلس
0	0	0	0	0	0	0	0	0	0	0	0	0	0	0	0	0	0	0	Tubas Branch	فرع طوباس
0	0	0	0	0	0	0	0	0	0	0	0	0	0	0	0	0	0	0	Qalqilya Branch	فرع قلقيلية
0	0	0	0	0	0	0	0	0	0	0	0	0	0	0	0	0	0	0	Salfeet Branch	فرع سلفيت
0	0	0	0	0	0	0	0	0	0	0	0	0	0	0	0	0	0	0	Bedyia Services Study Center	مركز خدمات بديا الدراسي
0	0	0	0	0	0	0	0	0	0	0	0	0	0	0	0	0	0	0	Tulkarm Branch	فرع طولكرم
0	0	0	0	0	0	0	0	0	0	0	0	0	0	0	0	0	0	0	Jenin Branch	فرع جنين
0	0	0	0	0	0	0	0	0	0	0	0	0	0	0	0	0	0	0	Bethlehem Branch	فرع بيت لحم
0	0	0	0	0	0	0	0	0	0	0	0	0	0	0	0	0	0	0	Hebron Branch	فرع الخليل
0	0	0	0	0	0	0	0	0	0	0	0	0	0	0	0	0	0	0	Dora Branch	فرع دورا
0	0	0	0	0	0	0	0	0	0	0	0	0	0	0	0	0	0	0	Yatta Branch	فرع يطا
0	0	0	0	0	0	0	0	0	0	0	0	0	0	0	0	0	0	0	Gaza Branch	فرع غزة
0	0	0	0	0	0	0	0	0	0	0	0	0	0	0	0	0	0	0	Al-Wosta Branch	فرع الوسطى
0	0	0	0	0	0	0	0	0	0	0	0	0	0	0	0	0	0	0	Khanyounis Branch	فرع خان يونس
0	0	0	0	0	0	0	0	0	0	0	0	0	0	0	0	0	0	0	Rafah Branch	فرع رفح
0	0	0	0	0	0	0	0	0	0	0	0	0	0	0	0	0	0	0	North Gaza Branch	فرع شمال غزة
0	0	0	0	0	0	0	0	0	0	0	0	0	0	0	0	0	0	0	Total	المجموع

تخصص التربية الخاصة مطروح في الفروع التالية (رام الله ، نابلس ، غزة ، الوسطى ، خان يونس ، شمال غزة ، رفح) فقط .

Distribution of Students In Social and Family Development Faculty
By Branches \ Study Centers , Academic Level , Gender

الدورة الصيفية الاولى من العام الجامعي 2015 / 2016

" 1153 "

عدد الطلبة حسب المستوى الدراسي															الفروع / المراكز الدراسية	
المجموع Total			مستوى رابعة Level 4			مستوى ثالثة Level 3			مستوى ثانيا Level 2			مستوى اولى Level 1			Branches \ Study Centers	
			200-100			99-67			66-34			33-0				
المجموع	إناث	ذكور	المجموع	إناث	ذكور	المجموع	إناث	ذكور	المجموع	إناث	ذكور	المجموع	إناث	ذكور	الجنس	
Total	Female	Male	Total	Female	Male	Total	Female	Male	Total	Female	Male	Total	Female	Male	Gender	
61	40	21	16	9	7	21	16	5	14	10	4	10	5	5	Al-Quds Branch فروع القدس	
20	15	5	11	7	4	5	5	0	3	2	1	1	1	0	Ezareyah Services Study Center مركز خدمات العيزرية الدراسي	
403	270	133	133	100	33	115	74	41	89	57	32	66	39	27	Ramallah & Al-Bireh Branch فروع رام الله والبيرة	
57	46	11	16	14	2	15	14	1	16	11	5	10	7	3	Jericho Branch فروع أريحا	
315	237	78	84	60	24	102	82	20	81	60	21	48	35	13	Nablus Branch فروع نابلس	
104	84	20	19	17	2	31	28	3	34	26	8	20	13	7	Tubas Branch فروع طوباس	
70	55	15	30	23	7	22	16	6	8	6	2	10	10	0	Qalqilya Branch فروع قلقيلية	
70	53	17	12	11	1	22	19	3	20	12	8	16	11	5	Salfeet Branch فروع سلفيت	
44	37	7	22	19	3	6	6	0	10	8	2	6	4	2	Bedyia Services Study Center مركز خدمات بديا الدراسي	
133	111	22	25	21	4	34	29	5	55	45	10	19	16	3	Tulkarm Branch فروع طولكرم	
332	277	55	64	53	11	85	75	10	95	77	18	88	72	16	Jenin Branch فروع جنين	
232	193	39	55	46	9	62	53	9	76	64	12	39	30	9	Bethlehem Branch فروع بيت لحم	
160	119	41	57	41	16	44	36	8	40	28	12	19	14	5	Hebron Branch فروع الخليل	
65	51	14	31	28	3	15	12	3	10	6	4	9	5	4	Dora Branch فروع دورا	
44	34	10	18	15	3	13	9	4	10	8	2	3	2	1	Yatta Branch فروع يطا	
105	47	58	33	12	21	35	15	20	24	14	10	13	6	7	Gaza Branch فروع غزة	
54	28	26	14	6	8	21	10	11	12	8	4	7	4	3	Al-Wosta Branch فروع الوسطى	
26	11	15	10	5	5	6	2	4	8	3	5	2	1	1	Khanyounis Branch فروع خان يونس	
63	21	42	11	3	8	15	3	12	17	5	12	20	10	10	Rafah Branch فروع رفح	
149	75	74	39	13	26	32	16	16	56	34	22	22	12	10	North Gaza Branch فروع شمال غزة	
2507	1804	703	700	503	197	701	520	181	678	484	194	428	297	131	Total المجموع	

AL-Quds Open University

توزيع الطلبة في تخصص التنمية الاجتماعية حسب الفروع / المراكز الدراسية و المستوى الاكاديمي و الجنس

Distribution of Students In Social Development Specialization
By Branches \ Study Centers , Academic Level , Gender

الدورة الصيفية الاولى من العام الجامعي 2015 / 2016

" 1153 "

عدد الطلبة حسب المستوى الدراسي															الفروع / المراكز الدراسية	
المجموع Total			مستوى رابعة Level 4			مستوى ثالثة Level 3			مستوى ثانية Level 2			مستوى أولى Level 1			Branches \ Study Centers	
			200-100			99-67			66-34			33-0				
المجموع	إناث	ذكور	المجموع	إناث	ذكور	المجموع	إناث	ذكور	المجموع	إناث	ذكور	المجموع	إناث	ذكور	الجنس	
Total	Female	Male	Total	Female	Male	Total	Female	Male	Total	Female	Male	Total	Female	Male	Gender	
0	0	0	0	0	0	0	0	0	0	0	0	0	0	0	Al-Quds Branch فروع القدس	
0	0	0	0	0	0	0	0	0	0	0	0	0	0	0	Ezareyah Services Study Center مركز خدمات العيزرية الدراسي	
1	1	0	1	1	0	0	0	0	0	0	0	0	0	0	Ramallah & Al-Bireh Branch فروع رام الله والبيرة	
0	0	0	0	0	0	0	0	0	0	0	0	0	0	0	Jericho Branch فروع أريحا	
0	0	0	0	0	0	0	0	0	0	0	0	0	0	0	Nablus Branch فروع نابلس	
0	0	0	0	0	0	0	0	0	0	0	0	0	0	0	Tubas Branch فروع طوباس	
0	0	0	0	0	0	0	0	0	0	0	0	0	0	0	Qalqilya Branch فروع قلقيلية	
0	0	0	0	0	0	0	0	0	0	0	0	0	0	0	Salfeet Branch فروع سلفيت	
0	0	0	0	0	0	0	0	0	0	0	0	0	0	0	Bedyah Services Study Center مركز خدمات بديا الدراسي	
0	0	0	0	0	0	0	0	0	0	0	0	0	0	0	Tulkarm Branch فروع طولكرم	
0	0	0	0	0	0	0	0	0	0	0	0	0	0	0	Jenin Branch فروع جنين	
0	0	0	0	0	0	0	0	0	0	0	0	0	0	0	Bethlehem Branch فروع بيت لحم	
0	0	0	0	0	0	0	0	0	0	0	0	0	0	0	Hebron Branch فروع الخليل	
0	0	0	0	0	0	0	0	0	0	0	0	0	0	0	Dora Branch فروع دورا	
0	0	0	0	0	0	0	0	0	0	0	0	0	0	0	Yatta Branch فروع يطا	
0	0	0	0	0	0	0	0	0	0	0	0	0	0	0	Gaza Branch فروع غزة	
1	0	1	1	0	1	0	0	0	0	0	0	0	0	0	Al-Wosta Branch فروع الوسطى	
0	0	0	0	0	0	0	0	0	0	0	0	0	0	0	Khanyounis Branch فروع خان يونس	
0	0	0	0	0	0	0	0	0	0	0	0	0	0	0	Rafah Branch فروع رفح	
0	0	0	0	0	0	0	0	0	0	0	0	0	0	0	North Gaza Branch فروع شمال غزة	
2	1	1	2	1	1	0	0	0	0	0	0	0	0	0	Total المجموع	

Distribution of Students In Special Education Specialization
By Branches \ Study Centers , Academic Level , Gender

الدورة الصيفية الاولى من العام الجامعي 2015 / 2016

" 1153 "

عدد الطلبة حسب المستوى الدراسي															الفروع / المراكز الدراسية	
المجموع Total			مستوى رابعة Level 4			مستوى ثالثة Level 3			مستوى ثانية Level 2			مستوى أولى Level 1			Branches \ Study Centers	
			200-100			99-67			66-34			33-0				
المجموع	إناث	ذكور	المجموع	إناث	ذكور	المجموع	إناث	ذكور	المجموع	إناث	ذكور	المجموع	إناث	ذكور	الجنس	
Total	Female	Male	Total	Female	Male	Total	Female	Male	Total	Female	Male	Total	Female	Male	Gender	
0	0	0	0	0	0	0	0	0	0	0	0	0	0	0	Al-Quds Branch فروع القدس	
0	0	0	0	0	0	0	0	0	0	0	0	0	0	0	Ezareyah Services Study Center مركز خدمات العيزرية الدراسي	
76	69	7	19	19	0	23	21	2	20	18	2	14	11	3	Ramallah & Al-Bireh Branch فروع رام الله والبيرة	
0	0	0	0	0	0	0	0	0	0	0	0	0	0	0	Jericho Branch فروع أريحا	
105	91	14	23	17	6	33	31	2	33	30	3	16	13	3	Nablus Branch فروع نابلس	
45	37	8	2	1	1	12	10	2	19	15	4	12	11	1	Tubas Branch فروع طوباس	
0	0	0	0	0	0	0	0	0	0	0	0	0	0	0	Qalqilya Branch فروع قلقيلية	
0	0	0	0	0	0	0	0	0	0	0	0	0	0	0	Salfet Branch فروع سلفيت	
0	0	0	0	0	0	0	0	0	0	0	0	0	0	0	Bedyia Services Study Center مركز خدمات بديا الدراسي	
51	48	3	5	5	0	7	6	1	30	28	2	9	9	0	Tulkarm Branch فروع طولكرم	
155	134	21	5	5	0	31	27	4	53	44	9	66	58	8	Jenin Branch فروع جنين	
75	65	10	1	1	0	17	14	3	39	34	5	18	16	2	Bethlehem Branch فروع بيت لحم	
21	20	1	1	1	0	5	5	0	11	10	1	4	4	0	Hebron Branch فروع الخليل	
0	0	0	0	0	0	0	0	0	0	0	0	0	0	0	Dora Branch فروع دورا	
0	0	0	0	0	0	0	0	0	0	0	0	0	0	0	Yatta Branch فروع يطا	
31	20	11	9	5	4	14	9	5	4	3	1	4	3	1	Gaza Branch فروع غزة	
3	3	0	0	0	0	1	1	0	1	1	0	1	1	0	Al-Wosta Branch فروع الوسطى	
4	2	2	0	0	0	1	0	1	2	1	1	1	1	0	Khanyounis Branch فروع خان يونس	
13	7	6	0	0	0	1	0	1	3	2	1	9	5	4	Rafah Branch فروع رفح	
65	45	20	4	1	3	15	10	5	35	28	7	11	6	5	North Gaza Branch فروع شمال غزة	
644	541	103	69	55	14	160	134	26	250	214	36	165	138	27	Total المجموع	

تخصص التربية الخاصة مطروح في الفروع التالية (رام الله ، نابلس ، غزة ، الوسطى ، خان يونس ، شمال غزة ، رفح) فقط .

Distribution of Students In Social Work Specialization
By Branches \ Study Centers , Academic Level , Gender

الدورة الصيفية الاولى من العام الجامعي 2015 / 2016

" 1153 "

عدد الطلبة حسب المستوى الدراسي															الفروع / المراكز الدراسية	
المجموع Total			مستوى رابعة Level 4			مستوى ثالثة Level 3			مستوى ثانيا Level 2			مستوى اولى Level 1			Branches \ Study Centers	
			200-100			99-67			66-34			33-0				
المجموع	إناث	ذكور	المجموع	إناث	ذكور	المجموع	إناث	ذكور	المجموع	إناث	ذكور	المجموع	إناث	ذكور	الجنس	
Total	Female	Male	Total	Female	Male	Total	Female	Male	Total	Female	Male	Total	Female	Male	Gender	
60	40	20	16	9	7	20	16	4	14	10	4	10	5	5	Al-Quds Branch فروع القدس	
20	15	5	11	7	4	5	5	0	3	2	1	1	1	0	Ezareyah Services Study Center مركز خدمات العيزرية الدراسي	
274	174	100	95	69	26	74	45	29	58	35	23	47	25	22	Ramallah & Al-Bireh Branch فروع رام الله والبيرة	
41	33	8	14	12	2	10	9	1	10	7	3	7	5	2	Jericho Branch فروع أريحا	
186	131	55	55	38	17	59	44	15	43	28	15	29	21	8	Nablus Branch فروع نابلس	
49	39	10	11	10	1	19	18	1	12	9	3	7	2	5	Tubas Branch فروع طوباس	
69	54	15	30	23	7	21	15	6	8	6	2	10	10	0	Qalqilya Branch فروع قلقيلية	
34	26	8	8	7	1	7	6	1	11	7	4	8	6	2	Salfeet Branch فروع سلفيت	
82	63	19	20	16	4	27	23	4	25	17	8	10	7	3	Tulkarm Branch فروع طولكرم	
146	117	29	47	38	9	48	42	6	32	24	8	19	13	6	Jenin Branch فروع جنين	
134	109	25	47	40	7	37	31	6	32	26	6	18	12	6	Bethlehem Branch فروع بيت لحم	
0	0	0	0	0	0	0	0	0	0	0	0	0	0	0	Beit Sahour Study Center مركز بيت ساحور الدراسي	
126	92	34	53	38	15	35	28	7	27	18	9	11	8	3	Hebron Branch فروع الخليل	
63	50	13	30	28	2	15	12	3	9	5	4	9	5	4	Dora Branch فروع دورا	
42	32	10	16	13	3	13	9	4	10	8	2	3	2	1	Yatta Branch فروع يطا	
70	24	46	24	7	17	18	4	14	19	10	9	9	3	6	Gaza Branch فروع غزة	
50	25	25	13	6	7	20	9	11	11	7	4	6	3	3	Al-Wosta Branch فروع الوسطى	
20	9	11	10	5	5	4	2	2	6	2	4	0	0	0	Khanyounis Branch فروع خان يونس	
50	14	36	11	3	8	14	3	11	14	3	11	11	5	6	Rafah Branch فروع رفح	
83	30	53	35	12	23	16	6	10	21	6	15	11	6	5	North Gaza Branch فروع شمال غزة	
1636	1107	529	566	398	168	465	330	135	373	236	137	232	143	89	Total المجموع	

Distribution of Students In Local Community Development Specialization
By Branches \ Study Centers , Academic Level , Gender

الدورة الصيفية الاولى من العام الجامعي 2015 / 2016

" 1153 "

عدد الطلبة حسب المستوى الدراسي															الفروع / المراكز الدراسية	
المجموع Total			مستوى رابعة Level 4			مستوى ثالثة Level 3			مستوى ثانية Level 2			مستوى أولى Level 1			Branches \ Study Centers	
			200-100			99-67			66-34			33-0				
المجموع	إناث	ذكور	المجموع	إناث	ذكور	المجموع	إناث	ذكور	المجموع	إناث	ذكور	المجموع	إناث	ذكور	الجنس	
Total	Female	Male	Total	Female	Male	Total	Female	Male	Total	Female	Male	Total	Female	Male	Gender	
1	0	1	0	0	0	1	0	1	0	0	0	0	0	0	Al-Quds Branch فروع القدس	
0	0	0	0	0	0	0	0	0	0	0	0	0	0	0	Ezareyah Services Study Center مركز خدمات العيزرية الدراسي	
50	24	26	18	11	7	18	8	10	11	4	7	3	1	2	Ramallah & Al-Bireh Branch فروع رام الله والبيرة	
16	13	3	2	2	0	5	5	0	6	4	2	3	2	1	Jericho Branch فروع أريحا	
22	13	9	6	5	1	10	7	3	4	1	3	2	0	2	Nablus Branch فروع نابلس	
10	8	2	6	6	0	0	0	0	3	2	1	1	0	1	Tubas Branch فروع طوباس	
1	1	0	0	0	0	1	1	0	0	0	0	0	0	0	Qalqilya Branch فروع قلقيلية	
36	27	9	4	4	0	15	13	2	9	5	4	8	5	3	Salfeet Branch فروع سلفيت	
0	0	0	0	0	0	0	0	0	0	0	0	0	0	0	Tulkarm Branch فروع طولكرم	
29	24	5	12	10	2	6	6	0	8	7	1	3	1	2	Jenin Branch فروع جنين	
23	19	4	7	5	2	8	8	0	5	4	1	3	2	1	Bethlehem Branch فروع بيت لحم	
0	0	0	0	0	0	0	0	0	0	0	0	0	0	0	Beit Sahour Study Center مركز بيت ساحور الدراسي	
10	4	6	3	2	1	3	2	1	2	0	2	2	0	2	Hebron Branch فروع الخليل	
2	1	1	1	0	1	0	0	0	1	1	0	0	0	0	Dora Branch فروع دورا	
2	2	0	2	2	0	0	0	0	0	0	0	0	0	0	Yatta Branch فروع يطا	
3	2	1	0	0	0	3	2	1	0	0	0	0	0	0	Gaza Branch فروع غزة	
0	0	0	0	0	0	0	0	0	0	0	0	0	0	0	Al-Wosta Branch فروع الوسطى	
2	0	2	0	0	0	1	0	1	0	0	0	1	0	1	Khanyounis Branch فروع خان يونس	
0	0	0	0	0	0	0	0	0	0	0	0	0	0	0	Rafah Branch فروع رفح	
1	0	1	0	0	0	1	0	1	0	0	0	0	0	0	North Gaza Branch فروع شمال غزة	
215	145	70	63	49	14	75	55	20	51	30	21	26	11	15	Total المجموع	

Distribution of Students In Child Care Specialization
By Branches \ Study Centers , Academic Level , Gender

الدورة الصيفية الاولى من العام الجامعي 2015 / 2016

" 1153 "

عدد الطلبة حسب المستوى الدراسي															الفروع / المراكز الدراسية	
المجموع Total			مستوى رابعة Level 4			مستوى ثالثة Level 3			مستوى ثانية Level 2			مستوى أولى Level 1			Branches \ Study Centers	
			200-100			99-67			66-34			33-0				
المجموع	إناث	ذكور	المجموع	إناث	ذكور	المجموع	إناث	ذكور	المجموع	إناث	ذكور	المجموع	إناث	ذكور	الجنس	
Total	Female	Male	Total	Female	Male	Total	Female	Male	Total	Female	Male	Total	Female	Male	Gender	
0	0	0	0	0	0	0	0	0	0	0	0	0	0	0	Al-Quds Branch فروع القدس	
0	0	0	0	0	0	0	0	0	0	0	0	0	0	0	Ezareyah Services Study Center مركز خدمات العيزرية الدراسي	
2	2	0	0	0	0	0	0	0	0	0	0	2	2	0	Ramallah & Al-Bireh Branch فروع رام الله والبيرة	
0	0	0	0	0	0	0	0	0	0	0	0	0	0	0	Jericho Branch فروع أريحا	
2	2	0	0	0	0	0	0	0	1	1	0	1	1	0	Nablus Branch فروع نابلس	
0	0	0	0	0	0	0	0	0	0	0	0	0	0	0	Tubas Branch فروع طوباس	
0	0	0	0	0	0	0	0	0	0	0	0	0	0	0	Qalqilya Branch فروع قلقيلية	
0	0	0	0	0	0	0	0	0	0	0	0	0	0	0	Salfeet Branch فروع سلفيت	
0	0	0	0	0	0	0	0	0	0	0	0	0	0	0	Bedyia Services Study Center مركز خدمات بديا الدراسي	
0	0	0	0	0	0	0	0	0	0	0	0	0	0	0	Tulkarm Branch فروع طولكرم	
2	2	0	0	0	0	0	0	0	2	2	0	0	0	0	Jenin Branch فروع جنين	
0	0	0	0	0	0	0	0	0	0	0	0	0	0	0	Bethlehem Branch فروع بيت لحم	
3	3	0	0	0	0	1	1	0	0	0	0	2	2	0	Hebron Branch فروع الخليل	
0	0	0	0	0	0	0	0	0	0	0	0	0	0	0	Dora Branch فروع دورا	
0	0	0	0	0	0	0	0	0	0	0	0	0	0	0	Yatta Branch فروع يطا	
1	1	0	0	0	0	0	0	0	1	1	0	0	0	0	Gaza Branch فروع غزة	
0	0	0	0	0	0	0	0	0	0	0	0	0	0	0	Al-Wosta Branch فروع الوسطى	
0	0	0	0	0	0	0	0	0	0	0	0	0	0	0	Khanyounis Branch فروع خان يونس	
0	0	0	0	0	0	0	0	0	0	0	0	0	0	0	Rafah Branch فروع رفح	
0	0	0	0	0	0	0	0	0	0	0	0	0	0	0	North Gaza Branch فروع شمال غزة	
10	10	0	0	0	0	1	1	0	4	4	0	5	5	0	Total المجموع	

Distribution of Students Not Specialized In Social and Family Development Faculty
By Branches \ Study Centers , Academic Level , Gender

الدورة الصيفية الأولى من العام الجامعي 2015 / 2016

" 1153 "

عدد الطلبة حسب المستوى الدراسي															الفروع / المراكز الدراسية	
المجموع Total			مستوى رابعة Level 4			مستوى ثالثة Level 3			مستوى ثانية Level 2			مستوى أولى Level 1			Branches \ Study Centers	
			200-100			99-67			66-34			33-0				
المجموع	إناث	ذكور	المجموع	إناث	ذكور	المجموع	إناث	ذكور	المجموع	إناث	ذكور	المجموع	إناث	ذكور	الجنس	
Total	Female	Male	Total	Female	Male	Total	Female	Male	Total	Female	Male	Total	Female	Male	Gender	
0	0	0	0	0	0	0	0	0	0	0	0	0	0	0	Al-Quds Branch فروع القدس	
0	0	0	0	0	0	0	0	0	0	0	0	0	0	0	Ezareyah Services Study Center مركز خدمات العيزرية الدراسي	
0	0	0	0	0	0	0	0	0	0	0	0	0	0	0	Ramallah & Al-Bireh Branch فروع رام الله والبيرة	
0	0	0	0	0	0	0	0	0	0	0	0	0	0	0	Jericho Branch فروع أريحا	
0	0	0	0	0	0	0	0	0	0	0	0	0	0	0	Nablus Branch فروع نابلس	
0	0	0	0	0	0	0	0	0	0	0	0	0	0	0	Tubas Branch فروع طوباس	
0	0	0	0	0	0	0	0	0	0	0	0	0	0	0	Qalqilya Branch فروع قلقيلية	
0	0	0	0	0	0	0	0	0	0	0	0	0	0	0	Salfeet Branch فروع سلفيت	
0	0	0	0	0	0	0	0	0	0	0	0	0	0	0	Bedy Services Study Center مركز خدمات بديا الدراسي	
0	0	0	0	0	0	0	0	0	0	0	0	0	0	0	Tulkarm Branch فروع طولكرم	
0	0	0	0	0	0	0	0	0	0	0	0	0	0	0	Jenin Branch فروع جنين	
0	0	0	0	0	0	0	0	0	0	0	0	0	0	0	Bethlehem Branch فروع بيت لحم	
0	0	0	0	0	0	0	0	0	0	0	0	0	0	0	Hebron Branch فروع الخليل	
0	0	0	0	0	0	0	0	0	0	0	0	0	0	0	Dora Branch فروع دورا	
0	0	0	0	0	0	0	0	0	0	0	0	0	0	0	Yatta Branch فروع يطا	
0	0	0	0	0	0	0	0	0	0	0	0	0	0	0	Gaza Branch فروع غزة	
0	0	0	0	0	0	0	0	0	0	0	0	0	0	0	Al-Wosta Branch فروع الوسطى	
0	0	0	0	0	0	0	0	0	0	0	0	0	0	0	Khanyounis Branch فروع خان يونس	
0	0	0	0	0	0	0	0	0	0	0	0	0	0	0	Rafah Branch فروع رفح	
0	0	0	0	0	0	0	0	0	0	0	0	0	0	0	North Gaza Branch فروع شمال غزة	
0	0	0	0	0	0	0	0	0	0	0	0	0	0	0	Total المجموع	

Distribution Of Students In Media Faculty By Specialization , Branches \ Study Centers , Gender

الدورة الصيفية الاولى من العام الجامعي 2015 / 2016

" 1153 "

Specialization التخصص						الفروع / المراكز الدراسية			Branches \ Study Centers	الجنس Gender
المجموع			غير المتخصص			الإعلام الجديد				
Total			Not Specialized			New Media				
المجموع	إناث	ذكور	المجموع	إناث	ذكور	المجموع	إناث	ذكور		
Total	Female	Male	Total	Female	Male	Total	Female	Male		
0	0	0	0	0	0	0	0	0	0	فرع القدس
0	0	0	0	0	0	0	0	0	0	مركز خدمات العيزرية الدراسي
8	5	3	0	0	0	8	5	3	0	فرع رام الله والبييرة
0	0	0	0	0	0	0	0	0	0	فرع أريحا
0	0	0	0	0	0	0	0	0	0	فرع نابلس
0	0	0	0	0	0	0	0	0	0	فرع طوباس
0	0	0	0	0	0	0	0	0	0	فرع قلقيلية
0	0	0	0	0	0	0	0	0	0	فرع سلفيت
0	0	0	0	0	0	0	0	0	0	مركز خدمات بديا الدراسي
0	0	0	0	0	0	0	0	0	0	فرع طولكرم
0	0	0	0	0	0	0	0	0	0	فرع جنين
0	0	0	0	0	0	0	0	0	0	فرع بيت لحم
0	0	0	0	0	0	0	0	0	0	فرع الخليل
0	0	0	0	0	0	0	0	0	0	فرع دورا
0	0	0	0	0	0	0	0	0	0	فرع يطا
2	1	1	0	0	0	2	1	1	0	فرع غزة
0	0	0	0	0	0	0	0	0	0	فرع الوسطى
1	1	0	0	0	0	1	1	0	0	فرع خان يونس
0	0	0	0	0	0	0	0	0	0	فرع رفح
1	1	0	0	0	0	1	1	0	0	فرع شمال غزة
12	8	4	0	0	0	12	8	4	0	المجموع

تخصص الاعلام الجديد مطروح في الفروع التالية (رام الله ، غزة) فقط .

عدد الطلبة حسب المستوى الدراسي															الفروع / المراكز الدراسية	
المجموع Total			مستوى رابعة Level 4			مستوى ثالثة Level 3			مستوى ثانية Level 2			مستوى أولى Level 1			Branches \ Study Centers	
			200-100			99-67			66-34			33-0				
المجموع	إناث	ذكور	المجموع	إناث	ذكور	المجموع	إناث	ذكور	المجموع	إناث	ذكور	المجموع	إناث	ذكور	الجنس	
Total	Female	Male	Total	Female	Male	Total	Female	Male	Total	Female	Male	Total	Female	Male	Gender	
0	0	0	0	0	0	0	0	0	0	0	0	0	0	0	Al-Quds Branch فروع القدس	
0	0	0	0	0	0	0	0	0	0	0	0	0	0	0	Ezareyah Services Study Center مركز خدمات العيزرية الدراسي	
8	5	3	0	0	0	0	0	0	2	2	0	6	3	3	Ramallah & Al-Bireh Branch فروع رام الله والبيرة	
0	0	0	0	0	0	0	0	0	0	0	0	0	0	0	Jericho Branch فروع أريحا	
0	0	0	0	0	0	0	0	0	0	0	0	0	0	0	Nablus Branch فروع نابلس	
0	0	0	0	0	0	0	0	0	0	0	0	0	0	0	Tubas Branch فروع طوباس	
0	0	0	0	0	0	0	0	0	0	0	0	0	0	0	Qalqilya Branch فروع قلقيلية	
0	0	0	0	0	0	0	0	0	0	0	0	0	0	0	Salfeet Branch فروع سلفيت	
0	0	0	0	0	0	0	0	0	0	0	0	0	0	0	Bedyia Services Study Center مركز خدمات بديا الدراسي	
0	0	0	0	0	0	0	0	0	0	0	0	0	0	0	Tulkarm Branch فروع طولكرم	
0	0	0	0	0	0	0	0	0	0	0	0	0	0	0	Jenin Branch فروع جنين	
0	0	0	0	0	0	0	0	0	0	0	0	0	0	0	Bethlehem Branch فروع بيت لحم	
0	0	0	0	0	0	0	0	0	0	0	0	0	0	0	Hebron Branch فروع الخليل	
0	0	0	0	0	0	0	0	0	0	0	0	0	0	0	Dora Branch فروع دورا	
0	0	0	0	0	0	0	0	0	0	0	0	0	0	0	Yatta Branch فروع يطا	
2	1	1	0	0	0	0	0	0	1	0	1	1	1	0	Gaza Branch فروع غزة	
0	0	0	0	0	0	0	0	0	0	0	0	0	0	0	Al-Wosta Branch فروع الوسطى	
1	1	0	0	0	0	0	0	0	0	0	0	1	1	0	Khanyounis Branch فروع خان يونس	
0	0	0	0	0	0	0	0	0	0	0	0	0	0	0	Rafah Branch فروع رفح	
1	1	0	0	0	0	0	0	0	1	1	0	0	0	0	North Gaza Branch فروع شمال غزة	
12	8	4	0	0	0	0	0	0	4	3	1	8	5	3	Total المجموع	

Distribution Of Students In Administrative & Economic Sciences Faculty By Specialization , Branches \ Study Centers , Gender

الدورة الصيفية الاولى من العام الجامعي 2015 / 2016

" 1153 "

Specialization التخصص																								الفروع / المراكز الدراسية		
المجموع			غير المتخصص			الإدارة الصحية			التسويق			العلوم المالية والمصرفية			المحاسبة			الاقتصاد			إدارة الأعمال			Branches \ Study Centers		
Total			Not Specialized			Health Management			Marketing			Banking and Financial Sciences			Accounting			Economics			Business Administration					
المجموع	إناث	ذكور	المجموع	إناث	ذكور	المجموع	إناث	ذكور	المجموع	إناث	ذكور	المجموع	إناث	ذكور	المجموع	إناث	ذكور	المجموع	إناث	ذكور	المجموع	إناث	ذكور		الجنس	
Total	Female	Male	Total	Female	Male	Total	Female	Male	Total	Female	Male	Total	Female	Male	Total	Female	Male	Total	Female	Male	Total	Female	Male	Gender		
20	17	3	0	0	0	0	0	0	0	0	0	2	2	0	3	2	1	1	1	0	14	12	2	Al-Quds Branch	فرع القدس	
50	31	19	0	0	0	17	14	3	4	2	2	3	1	2	5	2	3	0	0	0	21	12	9	Ezaryah Services Study Center	مركز خدمات العيزرية الدراسي	
1593	1060	533	4	0	4	335	272	63	47	20	27	183	124	59	343	192	151	11	7	4	670	445	225	Ramallah & Al-Bireh Branch	فرع رام الله والبيرة	
296	191	105	0	0	0	59	46	13	0	0	0	39	22	17	83	51	32	0	0	0	115	72	43	Jericho Branch	فرع أريحا	
2011	1124	887	3	0	3	608	469	139	76	13	63	182	109	73	636	250	386	29	20	9	477	263	214	Nablus Branch	فرع نابلس	
390	271	119	1	1	0	120	96	24	11	4	7	55	40	15	114	64	50	7	6	1	82	60	22	Tubas Branch	فرع طوباس	
408	282	126	0	0	0	103	88	15	15	5	10	60	42	18	120	68	52	6	6	0	104	73	31	Qalqilya Branch	فرع قلقيلية	
389	246	143	2	2	0	89	72	17	11	5	6	37	26	11	132	68	64	3	2	1	115	71	44	Salfeet Branch	فرع سلفيت	
151	89	62	0	0	0	0	0	0	4	0	4	14	10	4	77	41	36	3	3	0	53	35	18	Bedyah Services Study Center	مركز خدمات بديا الدراسي	
1057	524	533	0	0	0	229	188	41	67	12	55	114	54	60	346	107	239	12	10	2	289	153	136	Tulkarm Branch	فرع طولكرم	
1614	1098	516	0	0	0	448	399	49	59	22	37	198	141	57	512	260	252	29	22	7	368	254	114	Jenin Branch	فرع جنين	
576	410	166	1	1	0	199	170	29	26	9	17	47	35	12	119	65	54	9	8	1	175	122	53	Bethlehem Branch	فرع بيت لحم	
897	552	345	0	0	0	305	251	54	39	10	29	53	25	28	266	131	135	13	10	3	221	125	96	Hebron Branch	فرع الخليل	
269	194	75	1	1	0	76	66	10	6	3	3	25	15	10	63	40	23	6	6	0	92	63	29	Dora Branch	فرع دورا	
159	114	45	0	0	0	74	59	15	0	0	0	10	6	4	33	23	10	2	1	1	40	25	15	Yatta Branch	فرع يطا	
538	159	379	0	0	0	202	74	128	7	0	7	13	4	9	153	21	132	1	0	1	162	60	102	Gaza Branch	فرع غزة	
201	87	114	0	0	0	134	67	67	0	0	0	6	4	2	21	3	18	0	0	0	40	13	27	Al-Wosta Branch	فرع الوسطى	
202	54	148	0	0	0	121	40	81	1	0	1	5	1	4	31	3	28	1	0	1	43	10	33	Khanyounis Branch	فرع خان يونس	
253	98	155	0	0	0	150	70	80	2	0	2	2	1	1	31	6	25	0	0	0	68	21	47	Rafah Branch	فرع رفح	
343	132	211	0	0	0	199	108	91	4	0	4	6	3	3	58	5	53	1	0	1	75	16	59	North Gaza Branch	فرع شمال غزة	
11417	6733	4684	12	5	7	3468	2549	919	379	105	274	1054	665	389	3146	1402	1744	134	102	32	3224	1905	1319	Total	المجموع	

Distribution Of Old Students In Administrative & Economic Sciences Faculty By Specialization , Branches \ Study Centers , Gender

الدورة الصيفية الاولى من العام الجامعي 2015 / 2016

" 1153 "

Specialization التخصص																							الفروع / المراكز الدراسية		
المجموع			غير المتخصص			الإدارة الصحية			التسويق			العلوم المالية والمصرفية			المحاسبة			الاقتصاد			إدارة الأعمال			Branches \ Study Centers	
Total			Not Specialized			Health Management			Marketing			Banking and Financial Sciences			Accounting			Economics			Business Administration				
المجموع	إناث	ذكور	المجموع	إناث	ذكور	المجموع	إناث	ذكور	المجموع	إناث	ذكور	المجموع	إناث	ذكور	المجموع	إناث	ذكور	المجموع	إناث	ذكور	المجموع	إناث	ذكور	الجنس Gender	
Total	Female	Male	Total	Female	Male	Total	Female	Male	Total	Female	Male	Total	Female	Male	Total	Female	Male	Total	Female	Male	Total	Female	Male		
20	17	3	0	0	0	0	0	0	0	0	0	2	2	0	3	2	1	1	1	0	14	12	2	Al-Quds Branch فرع القدس	
50	31	19	0	0	0	17	14	3	4	2	2	3	1	2	5	2	3	0	0	0	21	12	9	Ezaryah Services Study Center مركز خدمات العيزرية الدراسي	
1593	1060	533	4	0	4	335	272	63	47	20	27	183	124	59	343	192	151	11	7	4	670	445	225	Ramallah & Al-Bireh Branch فرع رام الله والبيرة	
296	191	105	0	0	0	59	46	13	0	0	0	39	22	17	83	51	32	0	0	0	115	72	43	Jericho Branch فرع أريحا	
2011	1124	887	3	0	3	608	469	139	76	13	63	182	109	73	636	250	386	29	20	9	477	263	214	Nablus Branch فرع نابلس	
390	271	119	1	1	0	120	96	24	11	4	7	55	40	15	114	64	50	7	6	1	82	60	22	Tubas Branch فرع طوباس	
408	282	126	0	0	0	103	88	15	15	5	10	60	42	18	120	68	52	6	6	0	104	73	31	Qalqilya Branch فرع قلقيلية	
389	246	143	2	2	0	89	72	17	11	5	6	37	26	11	132	68	64	3	2	1	115	71	44	Salfeet Branch فرع سلفيت	
151	89	62	0	0	0	0	0	0	4	0	4	14	10	4	77	41	36	3	3	0	53	35	18	Bedyah Services Study Center مركز خدمات بديا الدراسي	
1057	524	533	0	0	0	229	188	41	67	12	55	114	54	60	346	107	239	12	10	2	289	153	136	Tulkarm Branch فرع طولكرم	
1614	1098	516	0	0	0	448	399	49	59	22	37	198	141	57	512	260	252	29	22	7	368	254	114	Jenin Branch فرع جنين	
576	410	166	1	1	0	199	170	29	26	9	17	47	35	12	119	65	54	9	8	1	175	122	53	Bethlehem Branch فرع بيت لحم	
897	552	345	0	0	0	305	251	54	39	10	29	53	25	28	266	131	135	13	10	3	221	125	96	Hebron Branch فرع الخليل	
269	194	75	1	1	0	76	66	10	6	3	3	25	15	10	63	40	23	6	6	0	92	63	29	Dora Branch فرع دورا	
159	114	45	0	0	0	74	59	15	0	0	0	10	6	4	33	23	10	2	1	1	40	25	15	Yatta Branch فرع يطا	
538	159	379	0	0	0	202	74	128	7	0	7	13	4	9	153	21	132	1	0	1	162	60	102	Gaza Branch فرع غزة	
201	87	114	0	0	0	134	67	67	0	0	0	6	4	2	21	3	18	0	0	0	40	13	27	Al-Wosta Branch فرع الوسطى	
202	54	148	0	0	0	121	40	81	1	0	1	5	1	4	31	3	28	1	0	1	43	10	33	Khanyounis Branch فرع خان يونس	
253	98	155	0	0	0	150	70	80	2	0	2	2	1	1	31	6	25	0	0	0	68	21	47	Rafah Branch فرع رفح	
343	132	211	0	0	0	199	108	91	4	0	4	6	3	3	58	5	53	1	0	1	75	16	59	North Gaza Branch فرع شمال غزة	
11417	6733	4684	12	5	7	3468	2549	919	379	105	274	1054	665	389	3146	1402	1744	134	102	32	3224	1905	1319	Total المجموع	

Distribution Of New Students In Administrative & Economic Sciences Faculty By Specialization , Branches \ Study Centers , Gender

الدورة الصيفية الاولى من العام الجامعي 2015 / 2016

" 1153 "

Specialization التخصص																					الفروع / المراكز الدراسية				
المجموع			غير المتخصص			الإدارة الصحية			التسويق			العلوم المالية والمصرفية			المحاسبة			الاقتصاد			إدارة الأعمال			Branches \ Study Centers	
Total			Not Specialized			Health Management			Marketing			Banking and Financial Sciences			Accounting			Economics			Business Administration				الجنس
المجموع	إناث	ذكور	المجموع	إناث	ذكور	المجموع	إناث	ذكور	المجموع	إناث	ذكور	المجموع	إناث	ذكور	المجموع	إناث	ذكور	المجموع	إناث	ذكور	المجموع	إناث	ذكور		
0	0	0	0	0	0	0	0	0	0	0	0	0	0	0	0	0	0	0	0	0	0	0	0	0	Al-Quds Branch
0	0	0	0	0	0	0	0	0	0	0	0	0	0	0	0	0	0	0	0	0	0	0	0	0	Ezareyah Services Study Center
0	0	0	0	0	0	0	0	0	0	0	0	0	0	0	0	0	0	0	0	0	0	0	0	0	Ramallah & Al-Bireh Branch
0	0	0	0	0	0	0	0	0	0	0	0	0	0	0	0	0	0	0	0	0	0	0	0	0	Jericho Branch
0	0	0	0	0	0	0	0	0	0	0	0	0	0	0	0	0	0	0	0	0	0	0	0	0	Nablus Branch
0	0	0	0	0	0	0	0	0	0	0	0	0	0	0	0	0	0	0	0	0	0	0	0	0	Tubas Branch
0	0	0	0	0	0	0	0	0	0	0	0	0	0	0	0	0	0	0	0	0	0	0	0	0	Qalqilya Branch
0	0	0	0	0	0	0	0	0	0	0	0	0	0	0	0	0	0	0	0	0	0	0	0	0	Salfeet Branch
0	0	0	0	0	0	0	0	0	0	0	0	0	0	0	0	0	0	0	0	0	0	0	0	0	Bedy Services Study Center
0	0	0	0	0	0	0	0	0	0	0	0	0	0	0	0	0	0	0	0	0	0	0	0	0	Tulkarm Branch
0	0	0	0	0	0	0	0	0	0	0	0	0	0	0	0	0	0	0	0	0	0	0	0	0	Jenin Branch
0	0	0	0	0	0	0	0	0	0	0	0	0	0	0	0	0	0	0	0	0	0	0	0	0	Bethlehem Branch
0	0	0	0	0	0	0	0	0	0	0	0	0	0	0	0	0	0	0	0	0	0	0	0	0	Hebron Branch
0	0	0	0	0	0	0	0	0	0	0	0	0	0	0	0	0	0	0	0	0	0	0	0	0	Dora Branch
0	0	0	0	0	0	0	0	0	0	0	0	0	0	0	0	0	0	0	0	0	0	0	0	0	Yatta Branch
0	0	0	0	0	0	0	0	0	0	0	0	0	0	0	0	0	0	0	0	0	0	0	0	0	Gaza Branch
0	0	0	0	0	0	0	0	0	0	0	0	0	0	0	0	0	0	0	0	0	0	0	0	0	Al-Wosta Branch
0	0	0	0	0	0	0	0	0	0	0	0	0	0	0	0	0	0	0	0	0	0	0	0	0	Khanyounis Branch
0	0	0	0	0	0	0	0	0	0	0	0	0	0	0	0	0	0	0	0	0	0	0	0	0	Rafah Branch
0	0	0	0	0	0	0	0	0	0	0	0	0	0	0	0	0	0	0	0	0	0	0	0	0	North Gaza Branch
0	0	0	0	0	0	0	0	0	0	0	0	0	0	0	0	0	0	0	0	0	0	0	0	0	Total

عدد الطلبة حسب المستوى الدراسي															الفروع / المراكز الدراسية	
المجموع Total			مستوى رابعة Level 4			مستوى ثالثة Level 3			مستوى ثانية Level 2			مستوى أولى Level 1			Branches \ Study Centers	
			200-100			99-67			66-34			33-0				
المجموع	إناث	ذكور	المجموع	إناث	ذكور	المجموع	إناث	ذكور	المجموع	إناث	ذكور	المجموع	إناث	ذكور	الجنس	
Total	Female	Male	Total	Female	Male	Total	Female	Male	Total	Female	Male	Total	Female	Male	Gender	
20	17	3	6	6	0	6	5	1	2	2	0	6	4	2	Al-Quds Branch فروع القدس	
50	31	19	17	12	5	8	4	4	15	9	6	10	6	4	Ezaryah Services Study Center مركز خدمات العيزرية الدراسي	
1593	1060	533	395	282	113	477	318	159	421	269	152	300	191	109	Ramallah & Al-Bireh Branch فروع رام الله والبيرة	
296	191	105	53	32	21	80	52	28	86	61	25	77	46	31	Jericho Branch فروع أريحا	
2011	1124	887	499	279	220	597	343	254	558	312	246	357	190	167	Nablus Branch فروع نابلس	
390	271	119	90	64	26	113	76	37	97	65	32	90	66	24	Tubas Branch فروع طولباس	
408	282	126	91	66	25	120	77	43	123	86	37	74	53	21	Qalqilya Branch فروع قلقيلية	
389	246	143	93	65	28	110	73	37	109	64	45	77	44	33	Salfeet Branch فروع سفيت	
151	89	62	32	23	9	53	34	19	42	13	29	24	19	5	Bedyah Services Study Center مركز خدمات بديا الدراسي	
1057	524	533	282	137	145	268	127	141	298	161	137	209	99	110	Tulkarm Branch فروع طولكرم	
1614	1098	516	381	270	111	441	290	151	466	314	152	326	224	102	Jenin Branch فروع جنين	
576	410	166	142	101	41	162	111	51	153	108	45	119	90	29	Bethlehem Branch فروع بيت لحم	
897	552	345	245	159	86	260	154	106	247	156	91	145	83	62	Hebron Branch فروع الخليل	
269	194	75	63	45	18	81	58	23	62	45	17	63	46	17	Dora Branch فروع دورا	
159	114	45	32	21	11	48	37	11	43	32	11	36	24	12	Yatta Branch فروع يطا	
538	159	379	174	54	120	186	49	137	124	35	89	54	21	33	Gaza Branch فروع غزة	
201	87	114	62	20	42	64	26	38	58	33	25	17	8	9	Al-Wosta Branch فروع الوسطى	
202	54	148	63	15	48	76	20	56	51	14	37	12	5	7	Khanyounis Branch فروع خان يونس	
253	98	155	65	27	38	81	29	52	74	28	46	33	14	19	Rafah Branch فروع رفح	
343	132	211	110	39	71	101	44	57	94	38	56	38	11	27	North Gaza Branch فروع شمال غزة	
11417	6733	4684	2895	1717	1178	3332	1927	1405	3123	1845	1278	2067	1244	823	Total المجموع	

Distribution of Students In Business Administration Specialization
By Branches \ Study Centers , Academic Level , Gender

الدورة الصيفية الأولى من العام الجامعي 2015 / 2016

" 1153 "

عدد الطلبة حسب المستوى الدراسي															الفروع / المراكز الدراسية	
المجموع Total			مستوى رابعة Level 4			مستوى ثالثة Level 3			مستوى ثانية Level 2			مستوى أولى Level 1			Branches \ Study Centers	
			200-100			99-67			66-34			33-0				
المجموع	إناث	ذكور	المجموع	إناث	ذكور	المجموع	إناث	ذكور	المجموع	إناث	ذكور	المجموع	إناث	ذكور	الجنس	
Total	Female	Male	Total	Female	Male	Total	Female	Male	Total	Female	Male	Total	Female	Male	Gender	
14	12	2	4	4	0	4	3	1	1	1	0	5	4	1	Al-Quds Branch فروع القدس	
21	12	9	14	11	3	0	0	0	3	0	3	4	1	3	Ezareyah Services Study Center مركز خدمات العيزرية الدراسي	
670	445	225	194	135	59	209	137	72	165	108	57	102	65	37	Ramallah & Al-Bireh Branch فروع رام الله والبيرة	
115	72	43	26	17	9	34	25	9	27	15	12	28	15	13	Jericho Branch فروع أريحا	
477	263	214	148	82	66	130	76	54	119	64	55	80	41	39	Nablus Branch فروع نابلس	
82	60	22	32	25	7	24	18	6	17	9	8	9	8	1	Tubas Branch فروع طوباس	
104	73	31	38	30	8	30	19	11	20	12	8	16	12	4	Qalqilya Branch فروع قلقيلية	
115	71	44	38	27	11	26	17	9	28	13	15	23	14	9	Salfeet Branch فروع سلفيت	
53	35	18	15	10	5	14	11	3	16	7	9	8	7	1	Bedia Services Study Center مركز خدمات بديا الدراسي	
289	153	136	102	55	47	77	39	38	70	39	31	40	20	20	Tulkarm Branch فروع طولكرم	
368	254	114	151	113	38	105	68	37	68	46	22	44	27	17	Jenin Branch فروع جنين	
175	122	53	75	54	21	43	28	15	39	26	13	18	14	4	Bethlehem Branch فروع بيت لحم	
221	125	96	83	50	33	59	34	25	49	27	22	30	14	16	Hebron Branch فروع الخليل	
92	63	29	36	27	9	24	18	6	19	11	8	13	7	6	Dora Branch فروع دورا	
40	25	15	18	14	4	8	4	4	5	3	2	9	4	5	Yatta Branch فروع يطا	
162	60	102	58	21	37	53	21	32	34	11	23	17	7	10	Gaza Branch فروع غزة	
40	13	27	19	6	13	11	3	8	8	3	5	2	1	1	Al-Wosta Branch فروع الوسطى	
43	10	33	18	3	15	15	3	12	9	4	5	1	0	1	Khanyounis Branch فروع خان يونس	
68	21	47	22	10	12	17	4	13	15	2	13	14	5	9	Rafah Branch فروع رفح	
75	16	59	31	6	25	13	3	10	23	5	18	8	2	6	North Gaza Branch فروع شمال غزة	
3224	1905	1319	1122	700	422	896	531	365	735	406	329	471	268	203	Total المجموع	

Distribution of Students In Economics Specialization
By Branches \ Study Centers , Academic Level , Gender

الدورة الصيفية الاولى من العام الجامعي 2015 / 2016

" 1153 "

عدد الطلبة حسب المستوى الدراسي															الفروع / المراكز الدراسية	
المجموع Total			مستوى رابعة Level 4			مستوى ثالثة Level 3			مستوى ثانية Level 2			مستوى أولى Level 1			Branches \ Study Centers	
			200-100			99-67			66-34			33-0				
المجموع	إناث	ذكور	المجموع	إناث	ذكور	المجموع	إناث	ذكور	المجموع	إناث	ذكور	المجموع	إناث	ذكور	الجنس	
Total	Female	Male	Total	Female	Male	Total	Female	Male	Total	Female	Male	Total	Female	Male	Gender	
1	1	0	1	1	0	0	0	0	0	0	0	0	0	0	Al-Quds Branch فروع القدس	
0	0	0	0	0	0	0	0	0	0	0	0	0	0	0	Ezareyah Services Study Center مركز خدمات العيزرية الدراسي	
11	7	4	3	2	1	2	1	1	5	4	1	1	0	1	Ramallah & Al-Bireh Branch فروع رام الله والبيرة	
0	0	0	0	0	0	0	0	0	0	0	0	0	0	0	Jericho Branch فروع أريحا	
29	20	9	10	7	3	9	7	2	7	5	2	3	1	2	Nablus Branch فروع نابلس	
7	6	1	2	1	1	0	0	0	3	3	0	2	2	0	Tubas Branch فروع طوباس	
6	6	0	0	0	0	3	3	0	1	1	0	2	2	0	Qalqilya Branch فروع قلقيلية	
3	2	1	1	0	1	2	2	0	0	0	0	0	0	0	Salfeet Branch فروع سلفيت	
3	3	0	2	2	0	0	0	0	1	1	0	0	0	0	Bedyah Services Study Center مركز خدمات بديا الدراسي	
12	10	2	3	2	1	2	2	0	3	2	1	4	4	0	Tulkarm Branch فروع طولكرم	
29	22	7	9	6	3	9	8	1	9	7	2	2	1	1	Jenin Branch فروع جنين	
9	8	1	6	6	0	1	1	0	1	1	0	1	0	1	Bethlehem Branch فروع بيت لحم	
13	10	3	7	6	1	3	2	1	1	1	0	2	1	1	Hebron Branch فروع الخليل	
6	6	0	3	3	0	0	0	0	3	3	0	0	0	0	Dora Branch فروع دورا	
2	1	1	0	0	0	2	1	1	0	0	0	0	0	0	Yatta Branch فروع يطا	
1	0	1	1	0	1	0	0	0	0	0	0	0	0	0	Gaza Branch فروع غزة	
0	0	0	0	0	0	0	0	0	0	0	0	0	0	0	Al-Wosta Branch فروع الوسطى	
1	0	1	0	0	0	1	0	1	0	0	0	0	0	0	Khanyounis Branch فروع خان يونس	
0	0	0	0	0	0	0	0	0	0	0	0	0	0	0	Rafah Branch فروع رفح	
1	0	1	0	0	0	1	0	1	0	0	0	0	0	0	North Gaza Branch فروع شمال غزة	
134	102	32	48	36	12	35	27	8	34	28	6	17	11	6	Total المجموع	

Distribution of Students In Accounting Specialization
By Branches \ Study Centers , Academic Level , Gender

الدورة الصيفية الاولى من العام الجامعي 2015 / 2016

" 1153 "

عدد الطلبة حسب المستوى الدراسي															الفروع / المراكز الدراسية	
المجموع Total			مستوى رابعة Level 4			مستوى ثالثة Level 3			مستوى ثانيا Level 2			مستوى اولى Level 1			Branches \ Study Centers	
			200-100			99-67			66-34			33-0				
المجموع	إناث	ذكور	المجموع	إناث	ذكور	المجموع	إناث	ذكور	المجموع	إناث	ذكور	المجموع	إناث	ذكور	الجنس	
Total	Female	Male	Total	Female	Male	Total	Female	Male	Total	Female	Male	Total	Female	Male	Gender	
3	2	1	0	0	0	2	2	0	0	0	0	1	0	1	Al-Quds Branch فروع القدس	
5	2	3	2	1	1	0	0	0	2	1	1	1	0	1	Ezareyah Services Study Center مركز خدمات العيزرية الدراسي	
343	192	151	61	39	22	94	55	39	100	52	48	88	46	42	Ramallah & Al-Bireh Branch فروع رام الله والبيرة	
83	51	32	15	7	8	23	15	8	25	18	7	20	11	9	Jericho Branch فروع أريحا	
636	250	386	139	53	86	189	77	112	173	70	103	135	50	85	Nablus Branch فروع نابلس	
114	64	50	20	13	7	39	18	21	22	11	11	33	22	11	Tubas Branch فروع طوباس	
120	68	52	22	14	8	40	19	21	33	20	13	25	15	10	Qalqilya Branch فروع قلقيلية	
132	68	64	34	20	14	39	21	18	37	18	19	22	9	13	Salfeet Branch فروع سلفيت	
77	41	36	13	9	4	30	19	11	20	3	17	14	10	4	Bedyia Services Study Center مركز خدمات بديا الدراسي	
346	107	239	91	36	55	75	21	54	95	31	64	85	19	66	Tulkarm Branch فروع طولكرم	
512	260	252	93	55	38	132	63	69	152	66	86	135	76	59	Jenin Branch فروع جنين	
119	65	54	27	15	12	38	19	19	29	15	14	25	16	9	Bethlehem Branch فروع بيت لحم	
266	131	135	60	37	23	77	33	44	80	40	40	49	21	28	Hebron Branch فروع الخليل	
63	40	23	7	4	3	29	20	9	11	7	4	16	9	7	Dora Branch فروع دورا	
33	23	10	2	1	1	14	11	3	9	6	3	8	5	3	Yatta Branch فروع يطا	
153	21	132	48	9	39	44	1	43	44	7	37	17	4	13	Gaza Branch فروع غزة	
21	3	18	5	0	5	7	1	6	3	0	3	6	2	4	Al-Wosta Branch فروع الوسطى	
31	3	28	6	0	6	10	0	10	10	2	8	5	1	4	Khanyounis Branch فروع خان يونس	
31	6	25	7	4	3	9	0	9	9	1	8	6	1	5	Rafah Branch فروع رفح	
58	5	53	12	2	10	20	2	18	13	1	12	13	0	13	North Gaza Branch فروع شمال غزة	
3146	1402	1744	664	319	345	911	397	514	867	369	498	704	317	387	Total المجموع	

Distribution of Students In Banking and Financial Sciences Specialization
By Branches \ Study Centers , Academic Level , Gender

الدورة الصيفية الاولى من العام الجامعي 2015 / 2016

" 1153 "

عدد الطلبة حسب المستوى الدراسي															الفروع / المراكز الدراسية	
المجموع Total			مستوى رابعة Level 4			مستوى ثالثة Level 3			مستوى ثانية Level 2			مستوى أولى Level 1			Branches \ Study Centers	
			200-100			99-67			66-34			33-0				
المجموع	إناث	ذكور	المجموع	إناث	ذكور	المجموع	إناث	ذكور	المجموع	إناث	ذكور	المجموع	إناث	ذكور	الجنس	
Total	Female	Male	Total	Female	Male	Total	Female	Male	Total	Female	Male	Total	Female	Male	Gender	
2	2	0	1	1	0	0	0	0	1	1	0	0	0	0	Al-Quds Branch فروع القدس	
3	1	2	0	0	0	3	1	2	0	0	0	0	0	0	Ezareyah Services Study Center مركز خدمات العيزرية الدراسي	
183	124	59	41	31	10	57	37	20	52	33	19	33	23	10	Ramallah & Al-Bireh Branch فروع رام الله والبيرة	
39	22	17	12	8	4	15	7	8	7	3	4	5	4	1	Jericho Branch فروع أريحا	
182	109	73	60	37	23	51	28	23	52	28	24	19	16	3	Nablus Branch فروع نابلس	
55	40	15	18	14	4	18	13	5	9	7	2	10	6	4	Tubas Branch فروع طوباس	
60	42	18	19	13	6	21	13	8	15	11	4	5	5	0	Qalqilya Branch فروع قلقيلية	
37	26	11	10	9	1	14	9	5	7	6	1	6	2	4	Salfeet Branch فروع سلفيت	
14	10	4	2	2	0	6	4	2	4	2	2	2	2	0	Bedyah Services Study Center مركز خدمات بديا الدراسي	
114	54	60	44	22	22	37	17	20	28	13	15	5	2	3	Tulkarm Branch فروع طولكرم	
198	141	57	74	53	21	58	41	17	44	32	12	22	15	7	Jenin Branch فروع جنين	
47	35	12	16	14	2	18	13	5	11	7	4	2	1	1	Bethlehem Branch فروع بيت لحم	
53	25	28	19	9	10	16	8	8	10	5	5	8	3	5	Hebron Branch فروع الخليل	
25	15	10	9	7	2	9	4	5	4	2	2	3	2	1	Dora Branch فروع دورا	
10	6	4	7	3	4	2	2	0	1	1	0	0	0	0	Yatta Branch فروع يطا	
13	4	9	3	2	1	9	2	7	0	0	0	1	0	1	Gaza Branch فروع غزة	
6	4	2	2	1	1	3	2	1	1	1	0	0	0	0	Al-Wosta Branch فروع الوسطى	
5	1	4	1	0	1	3	1	2	1	0	1	0	0	0	Khanyounis Branch فروع خان يونس	
2	1	1	1	0	1	0	0	0	0	0	0	1	1	0	Rafah Branch فروع رفح	
6	3	3	0	0	0	1	0	1	4	2	2	1	1	0	North Gaza Branch فروع شمال غزة	
1054	665	389	339	226	113	341	202	139	251	154	97	123	83	40	Total المجموع	

Distribution of Students In Marketing Specialization
By Branches \ Study Centers , Academic Level , Gender

الدورة الصيفية الاولى من العام الجامعي 2015 / 2016

" 1153 "

عدد الطلبة حسب المستوى الدراسي															الفروع / المراكز الدراسية	
المجموع Total			مستوى رابعة Level 4			مستوى ثالثة Level 3			مستوى ثانيا Level 2			مستوى اولى Level 1			Branches \ Study Centers	
			200-100			99-67			66-34			33-0				
المجموع	إناث	ذكور	المجموع	إناث	ذكور	المجموع	إناث	ذكور	المجموع	إناث	ذكور	المجموع	إناث	ذكور	الجنس	
Total	Female	Male	Total	Female	Male	Total	Female	Male	Total	Female	Male	Total	Female	Male	Gender	
0	0	0	0	0	0	0	0	0	0	0	0	0	0	0	Al-Quds Branch فروع القدس	
4	2	2	1	0	1	1	0	1	0	0	0	2	2	0	Ezareyah Services Study Center مركز خدمات العيزرية الدراسي	
47	20	27	18	8	10	14	6	8	9	3	6	6	3	3	Ramallah & Al-Bireh Branch فروع رام الله والبيرة	
0	0	0	0	0	0	0	0	0	0	0	0	0	0	0	Jericho Branch فروع أريحا	
76	13	63	15	3	12	29	5	24	22	4	18	10	1	9	Nablus Branch فروع نابلس	
11	4	7	5	0	5	3	3	0	1	1	0	2	0	2	Tubas Branch فروع طوباس	
15	5	10	4	2	2	2	1	1	5	1	4	4	1	3	Qalqilya Branch فروع قلقيلية	
11	5	6	3	3	0	4	1	3	3	0	3	1	1	0	Salfeet Branch فروع سلفيت	
4	0	4	0	0	0	3	0	3	1	0	1	0	0	0	Bedyah Services Study Center مركز خدمات بديا الدراسي	
67	12	55	24	5	19	21	5	16	10	1	9	12	1	11	Tulkarm Branch فروع طولكرم	
59	22	37	12	5	7	22	10	12	15	6	9	10	1	9	Jenin Branch فروع جنين	
26	9	17	8	2	6	8	2	6	7	3	4	3	2	1	Bethlehem Branch فروع بيت لحم	
39	10	29	16	6	10	12	3	9	6	1	5	5	0	5	Hebron Branch فروع الخليل	
6	3	3	3	1	2	2	1	1	1	1	0	0	0	0	Dora Branch فروع دورا	
0	0	0	0	0	0	0	0	0	0	0	0	0	0	0	Yatta Branch فروع يطا	
7	0	7	4	0	4	1	0	1	2	0	2	0	0	0	Gaza Branch فروع غزة	
0	0	0	0	0	0	0	0	0	0	0	0	0	0	0	Al-Wosta Branch فروع الوسطى	
1	0	1	0	0	0	1	0	1	0	0	0	0	0	0	Khanyounis Branch فروع خان يونس	
2	0	2	1	0	1	0	0	0	1	0	1	0	0	0	Rafah Branch فروع رفح	
4	0	4	2	0	2	1	0	1	0	0	0	1	0	1	North Gaza Branch فروع شمال غزة	
379	105	274	116	35	81	124	37	87	83	21	62	56	12	44	Total المجموع	

Distribution of Students In Health Management Specialization
By Branches \ Study Centers , Academic Level , Gender

الدورة الصيفية الأولى من العام الجامعي 2015 / 2016

" 1153 "

عدد الطلبة حسب المستوى الدراسي															الفروع / المراكز الدراسية	
المجموع Total			مستوى رابعة Level 4			مستوى ثالثة Level 3			مستوى ثانية Level 2			مستوى أولى Level 1			Branches \ Study Centers	
			200-100			99-67			66-34			33-0				
المجموع	إناث	ذكور	المجموع	إناث	ذكور	المجموع	إناث	ذكور	المجموع	إناث	ذكور	المجموع	إناث	ذكور	الجنس	
Total	Female	Male	Total	Female	Male	Total	Female	Male	Total	Female	Male	Total	Female	Male	Gender	
0	0	0	0	0	0	0	0	0	0	0	0	0	0	0	فرع القدس Al-Quds Branch	
17	14	3	0	0	0	4	3	1	10	8	2	3	3	0	مركز خدمات العيزرية الدراسي Ezareyah Services Study Center	
335	272	63	78	67	11	101	82	19	88	69	19	68	54	14	فرع رام الله والبيرة Ramallah & Al-Bireh Branch	
59	46	13	0	0	0	8	5	3	27	25	2	24	16	8	فرع أريحا Jericho Branch	
608	469	139	127	97	30	189	150	39	185	141	44	107	81	26	فرع نابلس Nablus Branch	
120	96	24	13	11	2	29	24	5	44	33	11	34	28	6	فرع طوباس Tubas Branch	
103	88	15	8	7	1	24	22	2	49	41	8	22	18	4	فرع قلقيلية Qalqilya Branch	
89	72	17	7	6	1	25	23	2	34	27	7	23	16	7	فرع سلفيت Salfet Branch	
0	0	0	0	0	0	0	0	0	0	0	0	0	0	0	مركز خدمات بديا الدراسي Bedyia Services Study Center	
229	188	41	18	17	1	56	43	13	92	75	17	63	53	10	فرع طولكرم Tulkarm Branch	
448	399	49	42	38	4	115	100	15	178	157	21	113	104	9	فرع جنين Jenin Branch	
199	170	29	10	10	0	54	48	6	66	56	10	69	56	13	فرع بيت لحم Bethlehem Branch	
305	251	54	60	51	9	93	74	19	101	82	19	51	44	7	فرع الخليل Hebron Branch	
76	66	10	5	3	2	17	15	2	24	21	3	30	27	3	فرع دورا Dora Branch	
74	59	15	5	3	2	22	19	3	28	22	6	19	15	4	فرع يطا Yatta Branch	
202	74	128	60	22	38	79	25	54	44	17	27	19	10	9	فرع غزة Gaza Branch	
134	67	67	36	13	23	43	20	23	46	29	17	9	5	4	فرع الوسطى Al-Wosta Branch	
121	40	81	38	12	26	46	16	30	31	8	23	6	4	2	فرع خان يونس Khanyounis Branch	
150	70	80	34	13	21	55	25	30	49	25	24	12	7	5	فرع رفح Rafah Branch	
199	108	91	65	31	34	65	39	26	54	30	24	15	8	7	فرع شمال غزة North Gaza Branch	
3468	2549	919	606	401	205	1025	733	292	1150	866	284	687	549	138	المجموع Total	

عدد الطلبة حسب المستوى الدراسي															الفروع / المراكز الدراسية	
المجموع Total			مستوى رابعة Level 4			مستوى ثالثة Level 3			مستوى ثانيا Level 2			مستوى اولى Level 1			Branches \ Study Centers	
			200-100			99-67			66-34			33-0				
المجموع	إناث	ذكور	المجموع	إناث	ذكور	المجموع	إناث	ذكور	المجموع	إناث	ذكور	المجموع	إناث	ذكور	الجنس	
Total	Female	Male	Total	Female	Male	Total	Female	Male	Total	Female	Male	Total	Female	Male	Gender	
0	0	0	0	0	0	0	0	0	0	0	0	0	0	0	Al-Quds Branch فروع القدس	
0	0	0	0	0	0	0	0	0	0	0	0	0	0	0	Ezareyah Services Study Center مركز خدمات العيزرية الدراسي	
4	0	4	0	0	0	0	0	0	2	0	2	2	0	2	Ramallah & Al-Bireh Branch فروع رام الله والبيرة	
0	0	0	0	0	0	0	0	0	0	0	0	0	0	0	Jericho Branch فروع أريحا	
3	0	3	0	0	0	0	0	0	0	0	0	3	0	3	Nablus Branch فروع نابلس	
1	1	0	0	0	0	0	0	0	1	1	0	0	0	0	Tubas Branch فروع طوباس	
0	0	0	0	0	0	0	0	0	0	0	0	0	0	0	Qalqilya Branch فروع قلقيلية	
2	2	0	0	0	0	0	0	0	0	0	0	2	2	0	Salfeet Branch فروع سلفيت	
0	0	0	0	0	0	0	0	0	0	0	0	0	0	0	Bedyah Services Study Center مركز خدمات بديا الدراسي	
0	0	0	0	0	0	0	0	0	0	0	0	0	0	0	Tulkarm Branch فروع طولكرم	
0	0	0	0	0	0	0	0	0	0	0	0	0	0	0	Jenin Branch فروع جنين	
1	1	0	0	0	0	0	0	0	0	0	0	1	1	0	Bethlehem Branch فروع بيت لحم	
0	0	0	0	0	0	0	0	0	0	0	0	0	0	0	Hebron Branch فروع الخليل	
1	1	0	0	0	0	0	0	0	0	0	0	1	1	0	Dora Branch فروع دورا	
0	0	0	0	0	0	0	0	0	0	0	0	0	0	0	Yatta Branch فروع يطا	
0	0	0	0	0	0	0	0	0	0	0	0	0	0	0	Gaza Branch فروع غزة	
0	0	0	0	0	0	0	0	0	0	0	0	0	0	0	Al-Wosta Branch فروع الوسطى	
0	0	0	0	0	0	0	0	0	0	0	0	0	0	0	Khanyounis Branch فروع خان يونس	
0	0	0	0	0	0	0	0	0	0	0	0	0	0	0	Rafah Branch فروع رفح	
0	0	0	0	0	0	0	0	0	0	0	0	0	0	0	North Gaza Branch فروع شمال غزة	
12	5	7	0	0	0	0	0	0	3	1	2	9	4	5	Total المجموع	

Specialization التخصص																								المرحلة الأساسية الأولى			تعليم التربية الإسلامية			اللغة العربية وأساليب تدريسها			اللغة الإنجليزية وأساليب تدريسها			تعليم الاجتماعيات			الرياضيات وأساليب تدريسها			تعليم العلوم			غير المتخصص			المجموع			الفروع / المراكز الدراسية					
Total																								Elementary Education			Teaching Islamic Education			Arabic Language and its Teaching Methods			English Language and its Teaching Methods			Teaching Social Studies			Mathematics and its Teaching Methods			Teaching Science			Not Specialized			Total			Branches \ Study Centers					
المجموع																								Total	إناث	ذكور	Total	إناث	ذكور	Total	إناث	ذكور	Total	إناث	ذكور	Total	إناث	ذكور	Total	إناث	ذكور	Total	إناث	ذكور	Total	إناث	ذكور	Total	إناث	ذكور	Total	إناث	ذكور	الجنس		
Total	Female	Male	Total	Female	Male	Total	Female	Male	Total	Female	Male	Total	Female	Male	Total	Female	Male	Total	Female	Male	Total	Female	Male	Total	Female	Male	Total	Female	Male	Total	Female	Male	Total	Female	Male	Gender																				
83	74	9	1	0	1	0	0	0	8	8	0	4	4	0	9	9	0	6	5	1	25	19	6	30	29	1	Al-Quds Branch			فرع القدس																										
43	40	3	1	1	0	0	0	0	1	0	1	4	3	1	5	5	0	3	3	0	6	5	1	23	23	0	Ezareyah Services Study Center			مركز خدمات العيزرية الدراسي																										
651	571	80	13	10	3	26	26	0	58	56	2	83	64	19	147	132	15	32	28	4	60	41	19	232	214	18	Ramallah & Al-Bireh Branch			فرع رام الله والبيرة																										
144	119	25	1	1	0	0	0	0	12	9	3	16	6	10	32	31	1	13	12	1	16	14	2	54	46	8	Jericho Branch			فرع أريحا																										
830	672	158	11	9	2	24	21	3	122	97	25	133	100	33	140	122	18	89	70	19	57	41	16	254	212	42	Nablus Branch			فرع نابلس																										
249	209	40	1	1	0	1	1	0	45	43	2	31	26	5	43	38	5	11	11	0	15	11	4	102	78	24	Tubas Branch			فرع طوباس																										
332	281	51	4	3	1	18	18	0	53	47	6	53	31	22	101	88	13	45	40	5	17	14	3	41	40	1	Qalqilya Branch			فرع قلقيلية																										
79	67	12	1	1	0	0	0	0	11	10	1	16	10	6	17	15	2	4	3	1	11	9	2	19	19	0	Salfeet Branch			فرع سلفيت																										
125	115	10	1	1	0	0	0	0	14	13	1	12	11	1	22	20	2	22	20	2	15	12	3	39	38	1	Bedy Services Study Center			مركز خدمات بديا الدراسي																										
591	481	110	4	3	1	19	18	1	72	62	10	113	82	31	162	140	22	69	58	11	26	19	7	126	99	27	Tulkarm Branch			فرع طولكرم																										
1066	886	180	12	11	1	49	41	8	71	62	9	159	128	31	195	175	20	115	99	16	112	84	28	353	286	67	Jenin Branch			فرع جنين																										
326	276	50	2	2	0	0	0	0	42	35	7	69	52	17	56	48	8	25	21	4	26	19	7	106	99	7	Bethlehem Branch			فرع بيت لحم																										
440	353	87	7	6	1	24	20	4	47	39	8	69	51	18	77	65	12	47	37	10	35	25	10	134	110	24	Hebron Branch			فرع الخليل																										
178	155	23	3	2	1	0	0	0	23	21	2	32	26	6	32	27	5	21	18	3	11	9	2	56	52	4	Dora Branch			فرع دورا																										
171	142	29	0	0	0	0	0	0	24	23	1	30	25	5	32	27	5	18	17	1	19	15	4	48	35	13	Yatta Branch			فرع يطا																										
357	243	114	1	1	0	0	0	0	49	30	19	17	3	14	67	44	23	36	24	12	27	8	19	160	133	27	Gaza Branch			فرع غزة																										
175	143	32	0	0	0	0	0	0	15	13	2	2	1	1	28	22	6	18	17	1	6	3	3	106	87	19	Al-Wosta Branch			فرع الوسطى																										
154	106	48	0	0	0	0	0	0	15	8	7	3	1	2	20	11	9	9	8	1	12	6	6	95	72	23	Khanyounis Branch			فرع خان يونس																										
225	169	56	0	0	0	0	0	0	23	14	9	0	0	0	28	20	8	31	27	4	9	6	3	134	102	32	Rafah Branch			فرع رفح																										
469	331	138	2	2	0	0	0	0	54	32	22	14	7	7	69	52	17	79	54	25	17	11	6	234	173	61	North Gaza Branch			فرع شمال غزة																										
6688	5433	1255	65	54	11	161	145	16	759	622	137	860	631	229	1282	1091	191	693	572	121	522	371	151	2346	1947	399	Total			المجموع																										

تخصص تعليم العلوم مطروح في الفروع التالية (رام الله ، نابلس ، طوباس ، قلقيلية ، جنين ، طولكرم ، الخليل) فقطو الطلبة المسجلين في باقي الفروع قدامى .

Specialization التخصص																								المرحلة الأساسية الأولى			تعليم التربية الإسلامية			اللغة العربية وأساليب تدريسها			اللغة الإنجليزية وأساليب تدريسها			تعليم الاجتماعيات			الرياضيات وأساليب تدريسها			تعليم العلوم			غير المتخصص			المجموع			الفروع / المراكز الدراسية		
Total																								Elementary Education			Teaching Islamic Education			Arabic Language and its Teaching Methods			English Language and its Teaching Methods			Teaching Social Studies			Mathematics and its Teaching Methods			Teaching Science			Not Specialized			Total			Branches \ Study Centers		
المجموع																								المجموع			المجموع			المجموع			المجموع			المجموع			المجموع			المجموع			المجموع			المجموع			الجنس		
Total																								Total			Total			Total			Total			Total			Total			Total			Total			Total			Gender		
Total																								Total			Total			Total			Total			Total			Total			Total			Total			Total			Gender		
Total																								Total			Total			Total			Total			Total			Total			Total			Total			Total			Gender		
83	74	9	1	0	1	0	0	0	8	8	0	4	4	0	9	9	0	6	5	1	25	19	6	30	29	1	Al-Quds Branch	فرع القدس																									
43	40	3	1	1	0	0	0	0	1	0	1	4	3	1	5	5	0	3	3	0	6	5	1	23	23	0	Ezareyah Services Study Center	مركز خدمات العيزرية الدراسي																									
651	571	80	13	10	3	26	26	0	58	56	2	83	64	19	147	132	15	32	28	4	60	41	19	232	214	18	Ramallah & Al-Bireh Branch	فرع رام الله والبيرة																									
144	119	25	1	1	0	0	0	0	12	9	3	16	6	10	32	31	1	13	12	1	16	14	2	54	46	8	Jericho Branch	فرع أريحا																									
830	672	158	11	9	2	24	21	3	122	97	25	133	100	33	140	122	18	89	70	19	57	41	16	254	212	42	Nablus Branch	فرع نابلس																									
249	209	40	1	1	0	1	1	0	45	43	2	31	26	5	43	38	5	11	11	0	15	11	4	102	78	24	Tubas Branch	فرع طوباس																									
332	281	51	4	3	1	18	18	0	53	47	6	53	31	22	101	88	13	45	40	5	17	14	3	41	40	1	Qalqilya Branch	فرع قلقيلية																									
79	67	12	1	1	0	0	0	0	11	10	1	16	10	6	17	15	2	4	3	1	11	9	2	19	19	0	Salfet Branch	فرع سلفيت																									
125	115	10	1	1	0	0	0	0	14	13	1	12	11	1	22	20	2	22	20	2	15	12	3	39	38	1	Bedy Services Study Center	مركز خدمات بديا الدراسي																									
591	481	110	4	3	1	19	18	1	72	62	10	113	82	31	162	140	22	69	58	11	26	19	7	126	99	27	Tulkarm Branch	فرع طولكرم																									
1066	886	180	12	11	1	49	41	8	71	62	9	159	128	31	195	175	20	115	99	16	112	84	28	353	286	67	Jenin Branch	فرع جنين																									
326	276	50	2	2	0	0	0	0	42	35	7	69	52	17	56	48	8	25	21	4	26	19	7	106	99	7	Bethlehem Branch	فرع بيت لحم																									
440	353	87	7	6	1	24	20	4	47	39	8	69	51	18	77	65	12	47	37	10	35	25	10	134	110	24	Hebron Branch	فرع الخليل																									
178	155	23	3	2	1	0	0	0	23	21	2	32	26	6	32	27	5	21	18	3	11	9	2	56	52	4	Dora Branch	فرع دورا																									
171	142	29	0	0	0	0	0	0	24	23	1	30	25	5	32	27	5	18	17	1	19	15	4	48	35	13	Yatta Branch	فرع يطا																									
357	243	114	1	1	0	0	0	0	49	30	19	17	3	14	67	44	23	36	24	12	27	8	19	160	133	27	Gaza Branch	فرع غزة																									
175	143	32	0	0	0	0	0	0	15	13	2	2	1	1	28	22	6	18	17	1	6	3	3	106	87	19	Al-Wosta Branch	فرع الوسطى																									
154	106	48	0	0	0	0	0	0	15	8	7	3	1	2	20	11	9	9	8	1	12	6	6	95	72	23	Khanyounis Branch	فرع خان يونس																									
225	169	56	0	0	0	0	0	0	23	14	9	0	0	0	28	20	8	31	27	4	9	6	3	134	102	32	Rafah Branch	فرع رفح																									
469	331	138	2	2	0	0	0	0	54	32	22	14	7	7	69	52	17	79	54	25	17	11	6	234	173	61	North Gaza Branch	فرع شمال غزة																									
6688	5433	1255	65	54	11	161	145	16	759	622	137	860	631	229	1282	1091	191	693	572	121	522	371	151	2346	1947	399	Total	المجموع																									

تخصص تعليم العلوم مطروح في الفروع التالية (رام الله ، نابلس ، طوباس ، قلقيلية ، جنين ، طولكرم ، الخليل) فقطو الطلبة المسجلين في باقي الفروع قدامى .

عدد الطلبة حسب المستوى الدراسي															الفروع / المراكز الدراسية	
المجموع Total			مستوى رابعة Level 4			مستوى ثالثة Level 3			مستوى ثانية Level 2			مستوى أولى Level 1			Branches \ Study Centers	
			200-100			99-67			66-34			33-0				
المجموع	إناث	ذكور	المجموع	إناث	ذكور	المجموع	إناث	ذكور	المجموع	إناث	ذكور	المجموع	إناث	ذكور	الجنس	
Total	Female	Male	Total	Female	Male	Total	Female	Male	Total	Female	Male	Total	Female	Male	Gender	
83	74	9	11	11	0	25	24	1	30	25	5	17	14	3	Al-Quds Branch فروع القدس	
43	40	3	16	14	2	9	9	0	6	5	1	12	12	0	Ezareyah Services Study Center مركز خدمات العيزرية الدراسي	
651	571	80	196	176	20	208	184	24	154	132	22	93	79	14	Ramallah & Al-Bireh Branch فروع رام الله والبيرة	
144	119	25	40	33	7	45	38	7	29	24	5	30	24	6	Jericho Branch فروع أريحا	
830	672	158	229	190	39	299	253	46	197	153	44	105	76	29	Nablus Branch فروع نابلس	
249	209	40	85	74	11	84	72	12	46	39	7	34	24	10	Tubas Branch فروع طولبس	
332	281	51	102	89	13	119	100	19	72	59	13	39	33	6	Qalqilya Branch فروع قلقيلية	
79	67	12	20	17	3	32	27	5	20	17	3	7	6	1	Salfeet Branch فروع سلفيت	
125	115	10	38	35	3	40	40	0	28	23	5	19	17	2	Bedyia Services Study Center مركز خدمات بديا الدراسي	
591	481	110	173	137	36	212	176	36	132	106	26	74	62	12	Tulkarm Branch فروع طولكرم	
1066	886	180	314	264	50	343	292	51	260	216	44	149	114	35	Jenin Branch فروع جنين	
326	276	50	113	96	17	101	82	19	65	55	10	47	43	4	Bethlehem Branch فروع بيت لحم	
440	353	87	132	106	26	151	119	32	88	72	16	69	56	13	Hebron Branch فروع الخليل	
178	155	23	72	59	13	40	36	4	39	36	3	27	24	3	Dora Branch فروع دورا	
171	142	29	45	38	7	53	42	11	45	39	6	28	23	5	Yatta Branch فروع يطا	
357	243	114	141	104	37	106	69	37	70	41	29	40	29	11	Gaza Branch فروع غزة	
175	143	32	83	66	17	49	42	7	23	19	4	20	16	4	Al-Wosta Branch فروع الوسطى	
154	106	48	65	48	17	42	27	15	31	23	8	16	8	8	Khanyounis Branch فروع خان يونس	
225	169	56	79	59	20	64	51	13	47	34	13	35	25	10	Rafah Branch فروع رفح	
469	331	138	183	128	55	125	90	35	107	77	30	54	36	18	North Gaza Branch فروع شمال غزة	
6688	5433	1255	2137	1744	393	2147	1773	374	1489	1195	294	915	721	194	Total المجموع	

Distribution of Students In Elementary Education Specialization
By Branches \ Study Centers , Academic Level , Gender

الدورة الصيفية الاولى من العام الجامعي 2015 / 2016

" 1153 "

عدد الطلبة حسب المستوى الدراسي															الفروع / المراكز الدراسية	
المجموع Total			مستوى رابعة Level 4			مستوى ثالثة Level 3			مستوى ثانيا Level 2			مستوى اولى Level 1			Branches \ Study Centers	
			200-100			99-67			66-34			33-0				
المجموع	إناث	ذكور	المجموع	إناث	ذكور	المجموع	إناث	ذكور	المجموع	إناث	ذكور	المجموع	إناث	ذكور	الجنس Gender	
Total	Female	Male	Total	Female	Male	Total	Female	Male	Total	Female	Male	Total	Female	Male		
30	29	1	2	2	0	9	8	1	11	11	0	8	8	0	Al-Quds Branch فروع القدس	
23	23	0	5	5	0	5	5	0	3	3	0	10	10	0	Ezareyah Services Study Center مركز خدمات العيزرية الدراسي	
232	214	18	75	69	6	68	60	8	56	53	3	33	32	1	Ramallah & Al-Birah Branch فروع رام الله والبيرة	
54	46	8	11	11	0	14	10	4	13	12	1	16	13	3	Jericho Branch فروع أريحا	
254	212	42	59	47	12	89	79	10	64	57	7	42	29	13	Nablus Branch فروع نابلس	
102	78	24	34	29	5	30	21	9	25	20	5	13	8	5	Tubas Branch فروع طوباس	
41	40	1	5	5	0	16	15	1	11	11	0	9	9	0	Qalqilya Branch فروع قلقيلية	
19	19	0	4	4	0	10	10	0	4	4	0	1	1	0	Salfet Branch فروع سلفيت	
39	38	1	10	10	0	12	12	0	10	9	1	7	7	0	Bedy Services Study Center مركز خدمات بديا الدراسي	
126	99	27	40	30	10	41	32	9	30	26	4	15	11	4	Tulkarm Branch فروع طولكرم	
353	286	67	92	78	14	114	92	22	93	72	21	54	44	10	Jenin Branch فروع جنين	
106	99	7	32	29	3	31	30	1	28	25	3	15	15	0	Bethlehem Branch فروع بيت لحم	
134	110	24	42	38	4	39	30	9	28	22	6	25	20	5	Hebron Branch فروع الخليل	
56	52	4	24	21	3	9	8	1	16	16	0	7	7	0	Dora Branch فروع دورا	
48	35	13	5	3	2	17	13	4	17	13	4	9	6	3	Yatta Branch فروع يطا	
160	133	27	66	61	5	46	34	12	30	22	8	18	16	2	Gaza Branch فروع غزة	
106	87	19	53	41	12	30	26	4	15	13	2	8	7	1	Al-Wosta Branch فروع الوسطى	
95	72	23	46	37	9	24	17	7	15	11	4	10	7	3	Khanyounis Branch فروع خان يونس	
134	102	32	57	44	13	35	28	7	29	23	6	13	7	6	Rafah Branch فروع رفح	
234	173	61	110	80	30	58	42	16	51	40	11	15	11	4	North Gaza Branch فروع شمال غزة	
2346	1947	399	772	644	128	697	572	125	549	463	86	328	268	60	Total المجموع	

Distribution of Students In Teaching Islamic Education Specialization
By Branches \ Study Centers , Academic Level , Gender

الدورة الصيفية الأولى من العام الجامعي 2015 / 2016

" 1153 "

عدد الطلبة حسب المستوى الدراسي															الفروع / المراكز الدراسية	
المجموع Total			مستوى 4 رابعة Level 4			مستوى 3 ثالثة Level 3			مستوى 2 ثانيا Level 2			مستوى 1 أولى Level 1			Branches \ Study Centers	
			200-100			99-67			66-34			33-0				
المجموع	إناث	ذكور	المجموع	إناث	ذكور	المجموع	إناث	ذكور	المجموع	إناث	ذكور	المجموع	إناث	ذكور	الجنس Gender	
Total	Female	Male	Total	Female	Male	Total	Female	Male	Total	Female	Male	Total	Female	Male		
25	19	6	4	4	0	6	6	0	13	8	5	2	1	1	Al-Quds Branch فرع القدس	
6	5	1	3	3	0	1	1	0	2	1	1	0	0	0	Ezareyah Services Study Center مركز خدمات العيزرية الدراسي	
60	41	19	14	9	5	17	16	1	15	8	7	14	8	6	Ramallah & Al-Birah Branch فرع رام الله والبيرة	
16	14	2	5	5	0	5	4	1	2	2	0	4	3	1	Jericho Branch فرع أريحا	
57	41	16	19	16	3	11	8	3	17	12	5	10	5	5	Nablus Branch فرع نابلس	
15	11	4	1	1	0	5	4	1	5	4	1	4	2	2	Tubas Branch فرع طوباس	
17	14	3	3	2	1	5	5	0	6	5	1	3	2	1	Qalqilya Branch فرع قلقيلية	
11	9	2	2	2	0	4	2	2	3	3	0	2	2	0	Salfet Branch فرع سلفيت	
15	12	3	7	5	2	4	4	0	3	2	1	1	1	0	Bedyia Services Study Center مركز خدمات بديا الدراسي	
26	19	7	11	8	3	6	4	2	5	3	2	4	4	0	Tulkarm Branch فرع طولكرم	
112	84	28	27	20	7	30	22	8	30	24	6	25	18	7	Jenin Branch فرع جنين	
26	19	7	5	5	0	7	3	4	4	4	0	10	7	3	Bethlehem Branch فرع بيت لحم	
35	25	10	7	5	2	11	7	4	8	7	1	9	6	3	Hebron Branch فرع الخليل	
11	9	2	2	1	1	6	5	1	1	1	0	2	2	0	Dora Branch فرع دورا	
19	15	4	2	1	1	5	4	1	5	5	0	7	5	2	Yatta Branch فرع يطا	
27	8	19	7	1	6	10	4	6	5	2	3	5	1	4	Gaza Branch فرع غزة	
6	3	3	1	1	0	3	1	2	1	0	1	1	1	0	Al-Wosta Branch فرع الوسطى	
12	6	6	1	0	1	5	1	4	5	5	0	1	0	1	Khanyounis Branch فرع خان يونس	
9	6	3	2	1	1	4	3	1	1	1	0	2	1	1	Rafah Branch فرع رفح	
17	11	6	6	5	1	6	5	1	3	0	3	2	1	1	North Gaza Branch فرع شمال غزة	
522	371	151	129	95	34	151	109	42	134	97	37	108	70	38	Total المجموع	

Distribution of Students In Arabic Language and its Teaching Methods Specialization
By Branches \ Study Centers , Academic Level , Gender

الدورة الصيفية الأولى من العام الجامعي 2015 / 2016

" 1153 "

عدد الطلبة حسب المستوى الدراسي															الفروع / المراكز الدراسية	
المجموع Total			مستوى رابعة Level 4			مستوى ثالثة Level 3			مستوى ثانية Level 2			مستوى أولى Level 1			Branches \ Study Centers	
			200-100			99-67			66-34			33-0				
المجموع	إناث	ذكور	المجموع	إناث	ذكور	المجموع	إناث	ذكور	المجموع	إناث	ذكور	المجموع	إناث	ذكور	الجنس Gender	
Total	Female	Male	Total	Female	Male	Total	Female	Male	Total	Female	Male	Total	Female	Male		
6	5	1	1	1	0	3	3	0	1	1	0	1	0	1	Al-Quds Branch فروع القدس	
3	3	0	2	2	0	0	0	0	1	1	0	0	0	0	Ezareyah Services Study Center مركز خدمات العزيرية الدراسي	
32	28	4	8	6	2	9	8	1	12	11	1	3	3	0	Ramallah & Al-Birah Branch فروع رام الله والبيرة	
13	12	1	1	1	0	6	6	0	3	3	0	3	2	1	Jericho Branch فروع أريحا	
89	70	19	25	22	3	38	29	9	16	13	3	10	6	4	Nablus Branch فروع نابلس	
11	11	0	5	5	0	2	2	0	2	2	0	2	2	0	Tubas Branch فروع طوباس	
45	40	5	14	14	0	19	17	2	8	6	2	4	3	1	Qalqilya Branch فروع قلقيلية	
4	3	1	1	1	0	1	1	0	1	1	0	1	0	1	Salfet Branch فروع سلفيت	
22	20	2	4	4	0	6	6	0	7	6	1	5	4	1	Bedy Services Study Center مركز خدمات بديا الدراسي	
69	58	11	25	21	4	24	21	3	14	10	4	6	6	0	Tulkarm Branch فروع طولكرم	
115	99	16	46	44	2	33	26	7	27	26	1	9	3	6	Jenin Branch فروع جنين	
25	21	4	8	7	1	10	8	2	3	2	1	4	4	0	Bethlehem Branch فروع بيت لحم	
47	37	10	20	14	6	17	14	3	6	5	1	4	4	0	Hebron Branch فروع الخليل	
21	18	3	8	5	3	4	4	0	7	7	0	2	2	0	Dora Branch فروع دورا	
18	17	1	4	3	1	4	4	0	5	5	0	5	5	0	Yatta Branch فروع يطا	
36	24	12	17	9	8	9	8	1	7	4	3	3	3	0	Gaza Branch فروع غزة	
18	17	1	11	10	1	5	5	0	2	2	0	0	0	0	Al-Wosta Branch فروع الوسطى	
9	8	1	2	2	0	4	4	0	2	2	0	1	0	1	Khanyounis Branch فروع خان يونس	
31	27	4	9	7	2	11	9	2	4	4	0	7	7	0	Rafah Branch فروع رفح	
79	54	25	29	20	9	28	18	10	15	10	5	7	6	1	North Gaza Branch فروع شمال غزة	
693	572	121	240	198	42	233	193	40	143	121	22	77	60	17	Total المجموع	

عدد الطلبة حسب المستوى الدراسي															الفروع / المراكز الدراسية	
المجموع Total			مستوى رابعة Level 4			مستوى ثالثة Level 3			مستوى ثانياة Level 2			مستوى أولى Level 1			Branches \ Study Centers	
			200-100			99-67			66-34			33-0				
المجموع	إناث	ذكور	المجموع	إناث	ذكور	المجموع	إناث	ذكور	المجموع	إناث	ذكور	المجموع	إناث	ذكور	الجنس Gender	
Total	Female	Male	Total	Female	Male	Total	Female	Male	Total	Female	Male	Total	Female	Male		
9	9	0	1	1	0	4	4	0	1	1	0	3	3	0	Al-Quds Branch فروع القدس	
5	5	0	3	3	0	1	1	0	0	0	0	1	1	0	Ezareyah Services Study Center مركز خدمات العيزرية الدراسي	
147	132	15	44	41	3	59	51	8	30	27	3	14	13	1	Ramallah & Al-Birah Branch فروع رام الله والبيرة	
32	31	1	10	10	0	15	15	0	4	3	1	3	3	0	Jericho Branch فروع أريحا	
140	122	18	34	30	4	63	56	7	31	26	5	12	10	2	Nablus Branch فروع نابلس	
43	38	5	9	7	2	18	18	0	9	9	0	7	4	3	Tubas Branch فروع طوباس	
101	88	13	35	34	1	36	29	7	22	19	3	8	6	2	Qalqilya Branch فروع قلقيلية	
17	15	2	4	2	2	9	9	0	3	3	0	1	1	0	Salfet Branch فروع سلفيت	
22	20	2	8	7	1	8	8	0	4	3	1	2	2	0	Bedy Services Study Center مركز خدمات بديا الدراسي	
162	140	22	39	34	5	54	47	7	48	41	7	21	18	3	Tulkarm Branch فروع طولكرم	
195	175	20	54	48	6	66	62	4	51	47	4	24	18	6	Jenin Branch فروع جنين	
56	48	8	20	17	3	20	17	3	10	9	1	6	5	1	Bethlehem Branch فروع بيت لحم	
77	65	12	19	16	3	31	27	4	18	14	4	9	8	1	Hebron Branch فروع الخليل	
32	27	5	13	12	1	8	7	1	5	3	2	6	5	1	Dora Branch فروع دورا	
32	27	5	8	6	2	14	12	2	8	7	1	2	2	0	Yatta Branch فروع يطا	
67	44	23	27	20	7	19	11	8	13	7	6	8	6	2	Gaza Branch فروع غزة	
28	22	6	9	7	2	7	6	1	1	1	0	11	8	3	Al-Wosta Branch فروع الوسطى	
20	11	9	11	8	3	4	1	3	4	2	2	1	0	1	Khanyounis Branch فروع خان يونس	
28	20	8	4	3	1	7	7	0	9	4	5	8	6	2	Rafah Branch فروع رفح	
69	52	17	11	10	1	18	14	4	25	18	7	15	10	5	North Gaza Branch فروع شمال غزة	
1282	1091	191	363	316	47	461	402	59	296	244	52	162	129	33	Total المجموع	

Distribution of Students In Teaching Social Studies Specialization
By Branches \ Study Centers , Academic Level , Gender

الدورة الصيفية الاولى من العام الجامعي 2015 / 2016

" 1153 "

عدد الطلبة حسب المستوى الدراسي															الفروع / المراكز الدراسية	
المجموع Total			مستوى رابعة Level 4			مستوى ثالثة Level 3			مستوى ثانياة Level 2			مستوى اولسى Level 1			Branches \ Study Centers	
			200-100			99-67			66-34			33-0				
المجموع	إناث	ذكور	المجموع	إناث	ذكور	المجموع	إناث	ذكور	المجموع	إناث	ذكور	المجموع	إناث	ذكور	الجنس Gender	
Total	Female	Male	Total	Female	Male	Total	Female	Male	Total	Female	Male	Total	Female	Male		
4	4	0	2	2	0	0	0	0	2	2	0	0	0	0	Al-Quds Branch فرع القدس	
4	3	1	2	1	1	2	2	0	0	0	0	0	0	0	Ezareyah Services Study Center مركز خدمات العيزرية الدراسي	
83	64	19	24	20	4	32	26	6	18	13	5	9	5	4	Ramallah & Al-Birah Branch فرع رام الله والبيرة	
16	6	10	9	2	7	4	3	1	2	1	1	1	0	1	Jericho Branch فرع أريحا	
133	100	33	44	35	9	47	39	8	35	20	15	7	6	1	Nablus Branch فرع نابلس	
31	26	5	15	13	2	12	10	2	2	1	1	2	2	0	Tubas Branch فرع طوباس	
53	31	22	23	14	9	19	12	7	9	3	6	2	2	0	Qalqilya Branch فرع قلقيلية	
16	10	6	5	4	1	7	4	3	4	2	2	0	0	0	Salfet Branch فرع سلفيت	
12	11	1	3	3	0	7	7	0	1	0	1	1	1	0	Bedyia Services Study Center مركز خدمات بديا الدراسي	
113	82	31	33	25	8	51	39	12	20	12	8	9	6	3	Tulkarm Branch فرع طولكرم	
159	128	31	59	44	15	62	55	7	23	17	6	15	12	3	Jenin Branch فرع جنين	
69	52	17	36	28	8	19	14	5	10	6	4	4	4	0	Bethlehem Branch فرع بيت لحم	
69	51	18	25	18	7	25	19	6	15	12	3	4	2	2	Hebron Branch فرع الخليل	
32	26	6	15	10	5	8	7	1	5	5	0	4	4	0	Dora Branch فرع دورا	
30	25	5	15	14	1	9	5	4	4	4	0	2	2	0	Yatta Branch فرع يطا	
17	3	14	9	1	8	5	2	3	1	0	1	2	0	2	Gaza Branch فرع غزة	
2	1	1	1	0	1	1	1	0	0	0	0	0	0	0	Al-Wosta Branch فرع الوسطى	
3	1	2	2	1	1	0	0	0	1	0	1	0	0	0	Khanyounis Branch فرع خان يونس	
0	0	0	0	0	0	0	0	0	0	0	0	0	0	0	Rafah Branch فرع رفح	
14	7	7	5	1	4	4	3	1	2	2	0	3	1	2	North Gaza Branch فرع شمال غزة	
860	631	229	327	236	91	314	248	66	154	100	54	65	47	18	Total المجموع	

عدد الطلبة حسب المستوى الدراسي															الفروع / المراكز الدراسية	
المجموع Total			مستوى رابعة Level 4			مستوى ثالثة Level 3			مستوى ثانيا Level 2			مستوى اولى Level 1			Branches \ Study Centers	
			200-100			99-67			66-34			33-0				
المجموع	إناث	ذكور	المجموع	إناث	ذكور	المجموع	إناث	ذكور	المجموع	إناث	ذكور	المجموع	إناث	ذكور	الجنس Gender	
Total	Female	Male	Total	Female	Male	Total	Female	Male	Total	Female	Male	Total	Female	Male		
8	8	0	1	1	0	3	3	0	2	2	0	2	2	0	Al-Quds Branch فرع القدس	
1	0	1	1	0	1	0	0	0	0	0	0	0	0	0	Ezareyah Services Study Center مركز خدمات العيزرية الدراسي	
58	56	2	21	21	0	15	15	0	15	13	2	7	7	0	Ramallah & Al-Bireh Branch فرع رام الله والبيرة	
12	9	3	4	4	0	1	0	1	4	2	2	3	3	0	Jericho Branch فرع أريحا	
122	97	25	40	32	8	43	34	9	26	21	5	13	10	3	Nablus Branch فرع نابلس	
45	43	2	21	19	2	17	17	0	3	3	0	4	4	0	Tubas Branch فرع طوباس	
53	47	6	16	14	2	16	14	2	14	13	1	7	6	1	Qalqilya Branch فرع قلقيلية	
11	10	1	4	4	0	1	1	0	5	4	1	1	1	0	Salfet Branch فرع سلفيت	
14	13	1	6	6	0	3	3	0	2	2	0	3	2	1	Bedyia Services Study Center مركز خدمات بديا الدراسي	
72	62	10	21	15	6	28	26	2	11	10	1	12	11	1	Tulkarm Branch فرع طولكرم	
71	62	9	20	17	3	24	23	1	21	17	4	6	5	1	Jenin Branch فرع جنين	
42	35	7	12	10	2	14	10	4	10	9	1	6	6	0	Bethlehem Branch فرع بيت لحم	
47	39	8	13	10	3	16	13	3	7	6	1	11	10	1	Hebron Branch فرع الخليل	
23	21	2	10	10	0	5	5	0	5	4	1	3	2	1	Dora Branch فرع دورا	
24	23	1	11	11	0	4	4	0	6	5	1	3	3	0	Yatta Branch فرع يطا	
49	30	19	15	12	3	17	10	7	14	6	8	3	2	1	Gaza Branch فرع غزة	
15	13	2	8	7	1	3	3	0	4	3	1	0	0	0	Al-Wosta Branch فرع الوسطى	
15	8	7	3	0	3	5	4	1	4	3	1	3	1	2	Khanyounis Branch فرع خان يونس	
23	14	9	7	4	3	7	4	3	4	2	2	5	4	1	Rafah Branch فرع رفح	
54	32	22	22	12	10	11	8	3	11	7	4	10	5	5	North Gaza Branch فرع شمال غزة	
759	622	137	256	209	47	233	197	36	168	132	36	102	84	18	Total المجموع	

Distribution of Students In Teaching Science Specialization
By Branches \ Study Centers , Academic Level , Gender

الدورة الصيفية الاولى من العام الجامعي 2015 / 2016

" 1153 "

عدد الطلبة حسب المستوى الدراسي															الفروع / المراكز الدراسية	
المجموع Total			مستوى 4 رابعة Level 4			مستوى 3 ثالثة Level 3			مستوى 2 ثانياً Level 2			مستوى 1 اولى Level 1			Branches \ Study Centers	
			200-100			99-67			66-34			33-0				
المجموع	إناث	ذكور	المجموع	إناث	ذكور	المجموع	إناث	ذكور	المجموع	إناث	ذكور	المجموع	إناث	ذكور	الجنس	
Total	Female	Male	Total	Female	Male	Total	Female	Male	Total	Female	Male	Total	Female	Male	Gender	
0	0	0	0	0	0	0	0	0	0	0	0	0	0	0	Al-Quds Branch فرع القدس	
0	0	0	0	0	0	0	0	0	0	0	0	0	0	0	Ezareyah Services Study Center مركز خدمات العيزرية الدراسي	
26	26	0	10	10	0	8	8	0	7	7	0	1	1	0	Ramallah & Al-Bireh Branch فرع رام الله والبيرة	
0	0	0	0	0	0	0	0	0	0	0	0	0	0	0	Jericho Branch فرع أريحا	
24	21	3	8	8	0	8	8	0	7	4	3	1	1	0	Nablus Branch فرع نابلس	
1	1	0	0	0	0	0	0	0	0	0	0	1	1	0	Tubas Branch فرع طوباس	
18	18	0	6	6	0	8	8	0	2	2	0	2	2	0	Qalqilya Branch فرع قلقيلية	
0	0	0	0	0	0	0	0	0	0	0	0	0	0	0	Salfet Branch فرع سلفيت	
0	0	0	0	0	0	0	0	0	0	0	0	0	0	0	Bedy Services Study Center مركز خدمات بديا الدراسي	
19	18	1	4	4	0	8	7	1	4	4	0	3	3	0	Tulkarm Branch فرع طولكرم	
49	41	8	16	13	3	14	12	2	14	12	2	5	4	1	Jenin Branch فرع جنين	
0	0	0	0	0	0	0	0	0	0	0	0	0	0	0	Bethlehem Branch فرع بيت لحم	
24	20	4	6	5	1	12	9	3	5	5	0	1	1	0	Hebron Branch فرع الخليل	
0	0	0	0	0	0	0	0	0	0	0	0	0	0	0	Dora Branch فرع دورا	
0	0	0	0	0	0	0	0	0	0	0	0	0	0	0	Yatta Branch فرع يطا	
0	0	0	0	0	0	0	0	0	0	0	0	0	0	0	Gaza Branch فرع غزة	
0	0	0	0	0	0	0	0	0	0	0	0	0	0	0	Al-Wosta Branch فرع الوسطى	
0	0	0	0	0	0	0	0	0	0	0	0	0	0	0	Khanyounis Branch فرع خان يونس	
0	0	0	0	0	0	0	0	0	0	0	0	0	0	0	Rafah Branch فرع رفح	
0	0	0	0	0	0	0	0	0	0	0	0	0	0	0	North Gaza Branch فرع شمال غزة	
161	145	16	50	46	4	58	52	6	39	34	5	14	13	1	Total المجموع	

تخصص تعليم العلوم مطروح في الفروع التالية (رام الله ، نابلس ، طوباس ، قلقيلية ، جنين ، طولكرم ، الخليل) فقط و الطلبة المسجلين في باقي الفروع قدامى .

Distribution of Students Not Specialized In Education Faculty
By Branches \ Study Centers , Academic Level , Gender

الدورة الصيفية الاولى من العام الجامعي 2015 / 2016

" 1153 "

عدد الطلبة حسب المستوى الدراسي															الفروع / المراكز الدراسية	
المجموع Total			مستوى رابعة Level 4			مستوى ثالثة Level 3			مستوى ثانيا Level 2			مستوى اولى Level 1			Branches \ Study Centers	
			200-100			99-67			66-34			33-0				
المجموع	إناث	ذكور	المجموع	إناث	ذكور	المجموع	إناث	ذكور	المجموع	إناث	ذكور	المجموع	إناث	ذكور	الجنس	
Total	Female	Male	Total	Female	Male	Total	Female	Male	Total	Female	Male	Total	Female	Male	Gender	
1	0	1	0	0	0	0	0	0	0	0	0	1	0	1	Al-Quds Branch فرع القدس	
1	1	0	0	0	0	0	0	0	0	0	0	1	1	0	Ezareyah Services Study Center مركز خدمات العيزرية الدراسي	
13	10	3	0	0	0	0	0	0	1	0	1	12	10	2	Ramallah & Al-Birah Branch فرع رام الله والبيرة	
1	1	0	0	0	0	0	0	0	1	1	0	0	0	0	Jericho Branch فرع أريحا	
11	9	2	0	0	0	0	0	0	1	0	1	10	9	1	Nablus Branch فرع نابلس	
1	1	0	0	0	0	0	0	0	0	0	0	1	1	0	Tubas Branch فرع طوباس	
4	3	1	0	0	0	0	0	0	0	0	0	4	3	1	Qalqilya Branch فرع قلقيلية	
1	1	0	0	0	0	0	0	0	0	0	0	1	1	0	Salfet Branch فرع سلفيت	
1	1	0	0	0	0	0	0	0	1	1	0	0	0	0	Bedyia Services Study Center مركز خدمات بديا الدراسي	
4	3	1	0	0	0	0	0	0	0	0	0	4	3	1	Tulkarm Branch فرع طولكرم	
12	11	1	0	0	0	0	0	0	1	1	0	11	10	1	Jenin Branch فرع جنين	
2	2	0	0	0	0	0	0	0	0	0	0	2	2	0	Bethlehem Branch فرع بيت لحم	
7	6	1	0	0	0	0	0	0	1	1	0	6	5	1	Hebron Branch فرع الخليل	
3	2	1	0	0	0	0	0	0	0	0	0	3	2	1	Dora Branch فرع دورا	
0	0	0	0	0	0	0	0	0	0	0	0	0	0	0	Yatta Branch فرع يطا	
1	1	0	0	0	0	0	0	0	0	0	0	1	1	0	Gaza Branch فرع غزة	
0	0	0	0	0	0	0	0	0	0	0	0	0	0	0	Al-Wosta Branch فرع الوسطى	
0	0	0	0	0	0	0	0	0	0	0	0	0	0	0	Khanyounis Branch فرع خان يونس	
0	0	0	0	0	0	0	0	0	0	0	0	0	0	0	Rafah Branch فرع رفح	
2	2	0	0	0	0	0	0	0	0	0	0	2	2	0	North Gaza Branch فرع شمال غزة	
65	54	11	0	0	0	0	0	0	6	4	2	59	50	9	Total المجموع	

Specialization التخصص															الفروع / المراكز الدراسية Branches \ Study Centers	
المجموع			غير متخصص			التاريخ			اللغة الإنجليزية وآدابها			اللغة العربية وآدابها				الجنس Gender
Total			Not Specialized			History			English Language & Literature			Arabic Language & Literature				
المجموع	إناث	ذكور	المجموع	إناث	ذكور	المجموع	إناث	ذكور	المجموع	إناث	ذكور	المجموع	إناث	ذكور		
Total	Female	Male	Total	Female	Male	Total	Female	Male	Total	Female	Male	Total	Female	Male		
1	1	0	1	1	0	0	0	0	0	0	0	0	0	0	Al-Quds Branch فرع القدس	
0	0	0	0	0	0	0	0	0	0	0	0	0	0	0	Ezareyah Services Study Center مركز خدمات العيزرية الدراسي	
50	38	12	10	10	0	3	0	3	30	24	6	7	4	3	Ramallah & Al-Bireh Branch فرع رام الله والبيرة	
12	9	3	0	0	0	0	0	0	9	6	3	3	3	0	Jericho Branch فرع أريحا	
44	32	12	5	3	2	4	4	0	25	16	9	10	9	1	Nablus Branch فرع نابلس	
4	3	1	1	1	0	1	0	1	1	1	0	1	1	0	Tubas Branch فرع طوباس	
19	17	2	0	0	0	2	2	0	14	13	1	3	2	1	Qalqilya Branch فرع قلقيلية	
7	7	0	2	2	0	0	0	0	1	1	0	4	4	0	Salfeet Branch فرع سلفيت	
19	16	3	3	2	1	1	0	1	12	12	0	3	2	1	Bedya Services Study Center مركز خدمات بديا الدراسي	
48	35	13	3	3	0	9	7	2	21	13	8	15	12	3	Tulkarm Branch فرع طولكرم	
61	55	6	17	15	2	2	2	0	34	31	3	8	7	1	Jenin Branch فرع جنين	
13	11	2	3	3	0	0	0	0	9	7	2	1	1	0	Bethlehem Branch فرع بيت لحم	
15	10	5	4	3	1	3	0	3	7	6	1	1	1	0	Hebron Branch فرع الخليل	
2	2	0	0	0	0	0	0	0	1	1	0	1	1	0	Dora Branch فرع دورا	
1	1	0	0	0	0	1	1	0	0	0	0	0	0	0	Yatta Branch فرع يطا	
6	1	5	0	0	0	0	0	0	6	1	5	0	0	0	Gaza Branch فرع غزة	
2	2	0	0	0	0	0	0	0	2	2	0	0	0	0	Al-Wosta Branch فرع الوسطى	
1	0	1	1	0	1	0	0	0	0	0	0	0	0	0	Khanyounis Branch فرع خان يونس	
1	0	1	0	0	0	0	0	0	1	0	1	0	0	0	Rafah Branch فرع رفح	
2	1	1	0	0	0	0	0	0	2	1	1	0	0	0	North Gaza Branch فرع شمال غزة	
308	241	67	50	43	7	26	16	10	175	135	40	57	47	10	Total المجموع	

Specialization التخصص															الفروع / المراكز الدراسية Branches \ Study Centers
المجموع			غير متخصص			التاريخ			اللغة الانجليزية وآدابها			اللغة العربية وآدابها			
Total			Not Specialized			History			English Language & Literature			Arabic Language & Literature			
المجموع	إناث	ذكور	المجموع	إناث	ذكور	المجموع	إناث	ذكور	المجموع	إناث	ذكور	المجموع	إناث	ذكور	الجنس Gender
Total	Female	Male	Total	Female	Male	Total	Female	Male	Total	Female	Male	Total	Female	Male	
1	1	0	1	1	0	0	0	0	0	0	0	0	0	0	فرع القدس
0	0	0	0	0	0	0	0	0	0	0	0	0	0	0	مركز خدمات العيزرية الدراسي
50	38	12	10	10	0	3	0	3	30	24	6	7	4	3	فرع رام الله والبيرة
12	9	3	0	0	0	0	0	0	9	6	3	3	3	0	فرع أريحا
44	32	12	5	3	2	4	4	0	25	16	9	10	9	1	فرع نابلس
4	3	1	1	1	0	1	0	1	1	1	0	1	1	0	فرع طوباس
19	17	2	0	0	0	2	2	0	14	13	1	3	2	1	فرع قلقيلية
7	7	0	2	2	0	0	0	0	1	1	0	4	4	0	فرع سلفيت
19	16	3	3	2	1	1	0	1	12	12	0	3	2	1	مركز خدمات بديا الدراسي
48	35	13	3	3	0	9	7	2	21	13	8	15	12	3	فرع طولكرم
61	55	6	17	15	2	2	2	0	34	31	3	8	7	1	فرع جنين
13	11	2	3	3	0	0	0	0	9	7	2	1	1	0	فرع بيت لحم
15	10	5	4	3	1	3	0	3	7	6	1	1	1	0	فرع الخليل
2	2	0	0	0	0	0	0	0	1	1	0	1	1	0	فرع دورا
1	1	0	0	0	0	1	1	0	0	0	0	0	0	0	فرع يطا
6	1	5	0	0	0	0	0	0	6	1	5	0	0	0	فرع غزة
2	2	0	0	0	0	0	0	0	2	2	0	0	0	0	فرع الوسطى
1	0	1	1	0	1	0	0	0	0	0	0	0	0	0	فرع خان يونس
1	0	1	0	0	0	0	0	0	1	0	1	0	0	0	فرع رفح
2	1	1	0	0	0	0	0	0	2	1	1	0	0	0	فرع شمال غزة
308	241	67	50	43	7	26	16	10	175	135	40	57	47	10	المجموع

Specialization التخصص												الفروع / المراكز الدراسية Branches \ Study Centers			الجنس Gender
المجموع			غير متخصص			التاريخ			اللغة الإنجليزية وآدابها						
Total			Not Specialized			History			English Language & Literature			Arabic Language & Literature			
المجموع	إناث	ذكور	المجموع	إناث	ذكور	المجموع	إناث	ذكور	المجموع	إناث	ذكور	المجموع	إناث	ذكور	
Total	Female	Male	Total	Female	Male	Total	Female	Male	Total	Female	Male	Total	Female	Male	
0	0	0	0	0	0	0	0	0	0	0	0	0	0	0	فرع القدس
0	0	0	0	0	0	0	0	0	0	0	0	0	0	0	مركز خدمات العيزرية الدراسي
0	0	0	0	0	0	0	0	0	0	0	0	0	0	0	فرع رام الله والبيرة
0	0	0	0	0	0	0	0	0	0	0	0	0	0	0	فرع أريحا
0	0	0	0	0	0	0	0	0	0	0	0	0	0	0	فرع نابلس
0	0	0	0	0	0	0	0	0	0	0	0	0	0	0	فرع طوباس
0	0	0	0	0	0	0	0	0	0	0	0	0	0	0	فرع قلقيلية
0	0	0	0	0	0	0	0	0	0	0	0	0	0	0	فرع سلفيت
0	0	0	0	0	0	0	0	0	0	0	0	0	0	0	مركز خدمات بديا الدراسي
0	0	0	0	0	0	0	0	0	0	0	0	0	0	0	فرع طولكرم
0	0	0	0	0	0	0	0	0	0	0	0	0	0	0	فرع جنين
0	0	0	0	0	0	0	0	0	0	0	0	0	0	0	فرع بيت لحم
0	0	0	0	0	0	0	0	0	0	0	0	0	0	0	فرع الخليل
0	0	0	0	0	0	0	0	0	0	0	0	0	0	0	فرع دورا
0	0	0	0	0	0	0	0	0	0	0	0	0	0	0	فرع يطا
0	0	0	0	0	0	0	0	0	0	0	0	0	0	0	فرع غزة
0	0	0	0	0	0	0	0	0	0	0	0	0	0	0	فرع الوسطى
0	0	0	0	0	0	0	0	0	0	0	0	0	0	0	فرع خان يونس
0	0	0	0	0	0	0	0	0	0	0	0	0	0	0	فرع رفح
0	0	0	0	0	0	0	0	0	0	0	0	0	0	0	فرع شمال غزة
0	0	0	0	0	0	0	0	0	0	0	0	0	0	0	المجموع

عدد الطلبة حسب المستوى الدراسي															الفروع / المراكز الدراسية	
المجموع Total			مستوى رابعة Level 4			مستوى ثالثة Level 3			مستوى ثانية Level 2			مستوى أولى Level 1			Branches \ Study Centers	
			200-100			99-67			66-34			33-0				
المجموع	إناث	ذكور	المجموع	إناث	ذكور	المجموع	إناث	ذكور	المجموع	إناث	ذكور	المجموع	إناث	ذكور	الجنس	
Total	Female	Male	Total	Female	Male	Total	Female	Male	Total	Female	Male	Total	Female	Male	Gender	
1	1	0	0	0	0	0	0	0	0	0	0	1	1	0	Al-Quds Branch فروع القدس	
0	0	0	0	0	0	0	0	0	0	0	0	0	0	0	Ezareyah Services Study Center مركز خدمات العيزرية الدراسي	
50	38	12	1	0	1	2	1	1	18	13	5	29	24	5	Ramallah & Al-Bireh Branch فروع رام الله والبيرة	
12	9	3	0	0	0	0	0	0	4	3	1	8	6	2	Jericho Branch فروع أريحا	
44	32	12	0	0	0	1	0	1	16	13	3	27	19	8	Nablus Branch فروع نابلس	
4	3	1	0	0	0	0	0	0	0	0	0	4	3	1	Tubas Branch فروع طوباس	
19	17	2	0	0	0	4	4	0	7	5	2	8	8	0	Qalqilya Branch فروع قلقيلية	
7	7	0	0	0	0	0	0	0	2	2	0	5	5	0	Salfeet Branch فروع سلفيت	
19	16	3	0	0	0	0	0	0	9	7	2	10	9	1	Bedy Services Study Center مركز خدمات بديا الدراسي	
48	35	13	0	0	0	1	0	1	10	7	3	37	28	9	Tulkarm Branch فروع طولكرم	
61	55	6	0	0	0	2	2	0	12	10	2	47	43	4	Jenin Branch فروع جنين	
13	11	2	0	0	0	1	1	0	7	5	2	5	5	0	Bethlehem Branch فروع بيت لحم	
15	10	5	0	0	0	1	0	1	5	3	2	9	7	2	Hebron Branch فروع الخليل	
2	2	0	2	2	0	0	0	0	0	0	0	0	0	0	Dora Branch فروع دورا	
1	1	0	0	0	0	0	0	0	0	0	0	1	1	0	Yatta Branch فروع يطا	
6	1	5	0	0	0	1	0	1	1	0	1	4	1	3	Gaza Branch فروع غزة	
2	2	0	0	0	0	0	0	0	0	0	0	2	2	0	Al-Wosta Branch فروع الوسطى	
1	0	1	0	0	0	0	0	0	0	0	0	1	0	1	Khanyounis Branch فروع خان يونس	
1	0	1	0	0	0	0	0	0	0	0	0	1	0	1	Rafah Branch فروع رفح	
2	1	1	0	0	0	1	0	1	1	1	0	0	0	0	North Gaza Branch فروع شمال غزة	
308	241	67	3	2	1	14	8	6	92	69	23	199	162	37	Total المجموع	

عدد الطلبة حسب المستوى الدراسي															الفروع / المراكز الدراسية	
المجموع Total			مستوى رابعة Level 4			مستوى ثالثة Level 3			مستوى ثانية Level 2			مستوى اولى Level 1			Branches \ Study Centers	
			200-100			99-67			66-34			33-0				
المجموع	إناث	ذكور	المجموع	إناث	ذكور	المجموع	إناث	ذكور	المجموع	إناث	ذكور	المجموع	إناث	ذكور	الجنس	
Total	Female	Male	Total	Female	Male	Total	Female	Male	Total	Female	Male	Total	Female	Male	Gender	
0	0	0	0	0	0	0	0	0	0	0	0	0	0	0	Al-Quds Branch فرع القدس	
0	0	0	0	0	0	0	0	0	0	0	0	0	0	0	Ezareyah Services Study Center مركز خدمات العيزرية الدراسي	
7	4	3	0	0	0	0	0	0	1	1	0	6	3	3	Ramallah & Al-Bireh Branch فرع رام الله والبيرة	
3	3	0	0	0	0	0	0	0	1	1	0	2	2	0	Jericho Branch فرع أريحا	
10	9	1	0	0	0	0	0	0	7	6	1	3	3	0	Nablus Branch فرع نابلس	
1	1	0	0	0	0	0	0	0	0	0	0	1	1	0	Tubas Branch فرع طوباس	
3	2	1	0	0	0	0	0	0	1	0	1	2	2	0	Qalqilya Branch فرع قلقيلية	
4	4	0	0	0	0	0	0	0	1	1	0	3	3	0	Salfeet Branch فرع سلفيت	
3	2	1	0	0	0	0	0	0	2	1	1	1	1	0	Bedyia Services Study Center مركز خدمات بديا الدراسي	
15	12	3	0	0	0	0	0	0	5	4	1	10	8	2	Tulkarm Branch فرع طولكرم	
8	7	1	0	0	0	0	0	0	2	2	0	6	5	1	Jenin Branch فرع جنين	
1	1	0	0	0	0	0	0	0	0	0	0	1	1	0	Bethlehem Branch فرع بيت لحم	
1	1	0	0	0	0	0	0	0	0	0	0	1	1	0	Hebron Branch فرع الخليل	
1	1	0	1	1	0	0	0	0	0	0	0	0	0	0	Dora Branch فرع دورا	
0	0	0	0	0	0	0	0	0	0	0	0	0	0	0	Yatta Branch فرع يطا	
0	0	0	0	0	0	0	0	0	0	0	0	0	0	0	Gaza Branch فرع غزة	
0	0	0	0	0	0	0	0	0	0	0	0	0	0	0	Al-Wosta Branch فرع الوسطى	
0	0	0	0	0	0	0	0	0	0	0	0	0	0	0	Khanyounis Branch فرع خان يونس	
0	0	0	0	0	0	0	0	0	0	0	0	0	0	0	Rafah Branch فرع رفح	
0	0	0	0	0	0	0	0	0	0	0	0	0	0	0	North Gaza Branch فرع شمال غزة	
57	47	10	1	1	0	0	0	0	20	16	4	36	30	6	Total المجموع	

عدد الطلبة حسب المستوى الدراسي															الفروع / المراكز الدراسية	
المجموع Total			مستوى رابعة Level 4			مستوى ثالثة Level 3			مستوى ثانية Level 2			مستوى اولى Level 1			Branches \ Study Centers	
			200-100			99-67			66-34			33-0				
المجموع	إناث	ذكور	المجموع	إناث	ذكور	المجموع	إناث	ذكور	المجموع	إناث	ذكور	المجموع	إناث	ذكور	الجنس	
Total	Female	Male	Total	Female	Male	Total	Female	Male	Total	Female	Male	Total	Female	Male	Gender	
0	0	0	0	0	0	0	0	0	0	0	0	0	0	0	Al-Quds Branch فرع القدس	
0	0	0	0	0	0	0	0	0	0	0	0	0	0	0	Ezareyah Services Study Center مركز خدمات العيزرية الدراسي	
30	24	6	1	0	1	2	1	1	15	12	3	12	11	1	Ramallah & Al-Bireh Branch فرع رام الله والبيرة	
9	6	3	0	0	0	0	0	0	3	2	1	6	4	2	Jericho Branch فرع أريحا	
25	16	9	0	0	0	1	0	1	8	6	2	16	10	6	Nablus Branch فرع نابلس	
1	1	0	0	0	0	0	0	0	0	0	0	1	1	0	Tubas Branch فرع طوباس	
14	13	1	0	0	0	4	4	0	6	5	1	4	4	0	Qalqilya Branch فرع قلقيلية	
1	1	0	0	0	0	0	0	0	0	0	0	1	1	0	Salfeet Branch فرع سلفيت	
12	12	0	0	0	0	0	0	0	6	6	0	6	6	0	Bedyia Services Study Center مركز خدمات بديا الدراسي	
21	13	8	0	0	0	1	0	1	5	3	2	15	10	5	Tulkarm Branch فرع طولكرم	
34	31	3	0	0	0	2	2	0	10	8	2	22	21	1	Jenin Branch فرع جنين	
9	7	2	0	0	0	1	1	0	7	5	2	1	1	0	Bethlehem Branch فرع بيت لحم	
7	6	1	0	0	0	1	0	1	3	3	0	3	3	0	Hebron Branch فرع الخليل	
1	1	0	1	1	0	0	0	0	0	0	0	0	0	0	Dora Branch فرع دورا	
0	0	0	0	0	0	0	0	0	0	0	0	0	0	0	Yatta Branch فرع يطا	
6	1	5	0	0	0	1	0	1	1	0	1	4	1	3	Gaza Branch فرع غزة	
2	2	0	0	0	0	0	0	0	0	0	0	2	2	0	Al-Wosta Branch فرع الوسطى	
0	0	0	0	0	0	0	0	0	0	0	0	0	0	0	Khanyounis Branch فرع خان يونس	
1	0	1	0	0	0	0	0	0	0	0	0	1	0	1	Rafah Branch فرع رفح	
2	1	1	0	0	0	1	0	1	1	1	0	0	0	0	North Gaza Branch فرع شمال غزة	
175	135	40	2	1	1	14	8	6	65	51	14	94	75	19	Total المجموع	

عدد الطلبة حسب المستوى الدراسي															الفروع / المراكز الدراسية	
المجموع Total			مستوى رابعة Level 4			مستوى ثالثة Level 3			مستوى ثانية Level 2			مستوى أولى Level 1			Branches \ Study Centers	
			200-100			99-67			66-34			33-0				
المجموع	إناث	ذكور	المجموع	إناث	ذكور	المجموع	إناث	ذكور	المجموع	إناث	ذكور	المجموع	إناث	ذكور	الجنس	
Total	Female	Male	Total	Female	Male	Total	Female	Male	Total	Female	Male	Total	Female	Male	Gender	
0	0	0	0	0	0	0	0	0	0	0	0	0	0	0	Al-Quds Branch	
0	0	0	0	0	0	0	0	0	0	0	0	0	0	0	Ezareyah Services Study Center	
3	0	3	0	0	0	0	0	0	2	0	2	1	0	1	Ramallah & Al-Bireh Branch	
0	0	0	0	0	0	0	0	0	0	0	0	0	0	0	Jericho Branch	
4	4	0	0	0	0	0	0	0	1	1	0	3	3	0	Nablus Branch	
1	0	1	0	0	0	0	0	0	0	0	0	1	0	1	Tubas Branch	
2	2	0	0	0	0	0	0	0	0	0	0	2	2	0	Qalqilya Branch	
0	0	0	0	0	0	0	0	0	0	0	0	0	0	0	Salfeet Branch	
1	0	1	0	0	0	0	0	0	1	0	1	0	0	0	Bedy Services Study Center	
9	7	2	0	0	0	0	0	0	0	0	0	9	7	2	Tulkarm Branch	
2	2	0	0	0	0	0	0	0	0	0	0	2	2	0	Jenin Branch	
0	0	0	0	0	0	0	0	0	0	0	0	0	0	0	Bethlehem Branch	
3	0	3	0	0	0	0	0	0	2	0	2	1	0	1	Hebron Branch	
0	0	0	0	0	0	0	0	0	0	0	0	0	0	0	Dora Branch	
1	1	0	0	0	0	0	0	0	0	0	0	1	1	0	Yatta Branch	
0	0	0	0	0	0	0	0	0	0	0	0	0	0	0	Gaza Branch	
0	0	0	0	0	0	0	0	0	0	0	0	0	0	0	Al-Wosta Branch	
0	0	0	0	0	0	0	0	0	0	0	0	0	0	0	Khanyounis Branch	
0	0	0	0	0	0	0	0	0	0	0	0	0	0	0	Rafah Branch	
0	0	0	0	0	0	0	0	0	0	0	0	0	0	0	North Gaza Branch	
26	16	10	0	0	0	0	0	0	6	1	5	20	15	5	المجموع Total	

عدد الطلبة حسب المستوى الدراسي															الفروع / المراكز الدراسية	
المجموع Total			مستوى رابعة Level 4			مستوى ثالثة Level 3			مستوى ثانية Level 2			مستوى اولى Level 1			Branches \ Study Centers	
			200-100			99-67			66-34			33-0				
المجموع	إناث	ذكور	المجموع	إناث	ذكور	المجموع	إناث	ذكور	المجموع	إناث	ذكور	المجموع	إناث	ذكور	الجنس	
Total	Female	Male	Total	Female	Male	Total	Female	Male	Total	Female	Male	Total	Female	Male	Gender	
1	1	0	0	0	0	0	0	0	0	0	0	1	1	0	Al-Quds Branch فرع القدس	
0	0	0	0	0	0	0	0	0	0	0	0	0	0	0	Ezareyah Services Study Center مركز خدمات العيزرية الدراسي	
10	10	0	0	0	0	0	0	0	0	0	0	10	10	0	Ramallah & Al-Bireh Branch فرع رام الله والبيرة	
0	0	0	0	0	0	0	0	0	0	0	0	0	0	0	Jericho Branch فرع أريحا	
5	3	2	0	0	0	0	0	0	0	0	0	5	3	2	Nablus Branch فرع نابلس	
1	1	0	0	0	0	0	0	0	0	0	0	1	1	0	Tubas Branch فرع طوباس	
0	0	0	0	0	0	0	0	0	0	0	0	0	0	0	Qalqilya Branch فرع قلقيلية	
2	2	0	0	0	0	0	0	0	1	1	0	1	1	0	Salfeet Branch فرع سلفيت	
3	2	1	0	0	0	0	0	0	0	0	0	3	2	1	Bedyia Services Study Center مركز خدمات بديا الدراسي	
3	3	0	0	0	0	0	0	0	0	0	0	3	3	0	Tulkarm Branch فرع طولكرم	
17	15	2	0	0	0	0	0	0	0	0	0	17	15	2	Jenin Branch فرع جنين	
3	3	0	0	0	0	0	0	0	0	0	0	3	3	0	Bethlehem Branch فرع بيت لحم	
4	3	1	0	0	0	0	0	0	0	0	0	4	3	1	Hebron Branch فرع الخليل	
0	0	0	0	0	0	0	0	0	0	0	0	0	0	0	Dora Branch فرع دورا	
0	0	0	0	0	0	0	0	0	0	0	0	0	0	0	Yatta Branch فرع يطا	
0	0	0	0	0	0	0	0	0	0	0	0	0	0	0	Gaza Branch فرع غزة	
0	0	0	0	0	0	0	0	0	0	0	0	0	0	0	Al-Wosta Branch فرع الوسطى	
1	0	1	0	0	0	0	0	0	0	0	0	1	0	1	Khanyounis Branch فرع خان يونس	
0	0	0	0	0	0	0	0	0	0	0	0	0	0	0	Rafah Branch فرع رفح	
0	0	0	0	0	0	0	0	0	0	0	0	0	0	0	North Gaza Branch فرع شمال غزة	
50	43	7	0	0	0	0	0	0	1	1	0	49	42	7	Total المجموع	

جامعة القدس المفتوحة

AL-Quds Open University

توزيع الطلبة في تخصص دبلوم التأهيل التربوي حسب الفروع / المراكز الدراسية و الجنس

Distribution Of Students In Educational Qualification Diploma Specialization By Branches \ Study Centers , Gender

الدورة الصيفية الاولى من العام الجامعي 2015 / 2016

" 1153 "

Educational Qualification Diploma						الفروع / المراكز الدراسية			Branches \ Study Centers
المجموع			الجدد			القدامى			
Total			New			Old			
المجموع	إناث	ذكور	المجموع	إناث	ذكور	المجموع	إناث	ذكور	
Total	Female	Male	Total	Female	Male	Total	Female	Male	الجنس Gender
0	0	0	0	0	0	0	0	0	فرع القدس
1	1	0	0	0	0	1	1	0	مركز خدمات العيزرية الدراسي
10	10	0	0	0	0	10	10	0	فرع رام الله والبيرة
0	0	0	0	0	0	0	0	0	فرع أريحا
19	19	0	0	0	0	19	19	0	فرع نابلس
3	3	0	0	0	0	3	3	0	فرع طوباس
2	2	0	0	0	0	2	2	0	فرع قلقيلية
5	5	0	0	0	0	5	5	0	فرع سلفيت
2	2	0	0	0	0	2	2	0	مركز خدمات بديا الدراسي
12	11	1	0	0	0	12	11	1	فرع طولكرم
18	17	1	0	0	0	18	17	1	فرع جنين
2	2	0	0	0	0	2	2	0	فرع بيت لحم
21	20	1	0	0	0	21	20	1	فرع الخليل
9	8	1	0	0	0	9	8	1	فرع دورا
3	2	1	0	0	0	3	2	1	فرع يطا
11	8	3	0	0	0	11	8	3	فرع غزة
11	6	5	0	0	0	11	6	5	فرع الوسطى
2	1	1	0	0	0	2	1	1	فرع خان يونس
5	5	0	0	0	0	5	5	0	فرع رفح
8	6	2	0	0	0	8	6	2	فرع شمال غزة
144	128	16	0	0	0	144	128	16	المجموع

Distribution of Students In Educational Qualification Diploma Specialization By Branches \ Study Centers , Academic Level , Gender

الدورة الصيفية الأولى من العام الجامعي 2015 / 2016

" 1153 "

عدد الطلبة حسب المستوى الدراسي															الفروع / المراكز الدراسية	
المجموع Total			مستوى رابعة Level 4			مستوى ثالثة Level 3			مستوى ثانية Level 2			مستوى أولى Level 1			Branches \ Study Centers	
			200-100			99-67			66-34			33-0				
المجموع	إناث	ذكور	المجموع	إناث	ذكور	المجموع	إناث	ذكور	المجموع	إناث	ذكور	المجموع	إناث	ذكور	الجنس	
Total	Female	Male	Total	Female	Male	Total	Female	Male	Total	Female	Male	Total	Female	Male	Gender	
0	0	0	0	0	0	0	0	0	0	0	0	0	0	0	Al-Quds Branch فروع القدس	
1	1	0	0	0	0	0	0	0	0	0	0	1	1	0	Ezareyah Services Study Center مركز خدمات العيزرية الدراسي	
10	10	0	0	0	0	0	0	0	0	0	0	10	10	0	Ramallah & Al-Bireh Branch فروع رام الله والبيرة	
0	0	0	0	0	0	0	0	0	0	0	0	0	0	0	Jericho Branch فروع أريحا	
19	19	0	0	0	0	0	0	0	0	0	0	19	19	0	Nablus Branch فروع نابلس	
3	3	0	0	0	0	0	0	0	0	0	0	3	3	0	Tubas Branch فروع طوباس	
2	2	0	0	0	0	0	0	0	0	0	0	2	2	0	Qalqilya Branch فروع قلقيلية	
5	5	0	0	0	0	0	0	0	0	0	0	5	5	0	Salfet Branch فروع سلفيت	
2	2	0	0	0	0	0	0	0	0	0	0	2	2	0	Bedyia Services Study Center مركز خدمات بديا الدراسي	
12	11	1	0	0	0	0	0	0	0	0	0	12	11	1	Tulkarm Branch فروع طولكرم	
18	17	1	0	0	0	0	0	0	0	0	0	18	17	1	Jenin Branch فروع جنين	
2	2	0	0	0	0	0	0	0	0	0	0	2	2	0	Bethlehem Branch فروع بيت لحم	
21	20	1	0	0	0	0	0	0	0	0	0	21	20	1	Hebron Branch فروع الخليل	
9	8	1	0	0	0	0	0	0	0	0	0	9	8	1	Dora Branch فروع دورا	
3	2	1	0	0	0	0	0	0	0	0	0	3	2	1	Yatta Branch فروع يطا	
11	8	3	0	0	0	0	0	0	0	0	0	11	8	3	Gaza Branch فروع غزة	
11	6	5	0	0	0	0	0	0	0	0	0	11	6	5	Al-Wosta Branch فروع الوسطى	
2	1	1	0	0	0	0	0	0	0	0	0	2	1	1	Khanyounis Branch فروع خان يونس	
5	5	0	0	0	0	0	0	0	0	0	0	5	5	0	Rafah Branch فروع رفح	
8	6	2	0	0	0	0	0	0	0	0	0	8	6	2	North Gaza Branch فروع شمال غزة	
144	128	16	0	0	0	0	0	0	0	0	0	144	128	16	Total المجموع	

جامعة القدس المفتوحة

AL-Quds Open University

توزيع الطلبة في السنة التحضيرية حسب المستوى الاكاديمي و الجنس

Distribution Of Students In Continuous Education - Preparing Year By Academic Level , Gender

الدورة الصيفية الاولى من العام الجامعي 2015 / 2016

" 1153 "

عدد الطلبة حسب المستوى الدراسي												عدد الطلبة القدامى والجدد									السنة التحضيرية			
المجموع Total			مستوى رابعة Level 4			مستوى ثالثة Level 3			مستوى ثانية Level 2			مستوى أولى Level 1			المجموع			جدد			قدامى			Preparing Year
المجموع	إناث	ذكور	المجموع	إناث	ذكور	المجموع	إناث	ذكور	المجموع	إناث	ذكور	المجموع	إناث	ذكور	المجموع	إناث	ذكور	المجموع	إناث	ذكور	المجموع	إناث	ذكور	الجنس
Total	Female	Male	Total	Female	Male	Total	Female	Male	Total	Female	Male	Total	Female	Male	Total	Female	Male	Total	Female	Male	Total	Female	Male	Gender
278	192	86	0	0	0	0	0	0	0	0	0	278	192	86	278	192	86	0	0	0	278	192	86	السنة التحضيرية Preparing Year
278	192	86	0	0	0	0	0	0	0	0	0	278	192	86	278	192	86	0	0	0	278	192	86	Total المجموع

الطلبة المسجلين قدامى

هـ.أل / إ.هـ - قسم القبول و التسجيل.

عدد الطلبة حسب المستوى الدراسي															الفروع / المراكز الدراسية	
المجموع Total			مستوى رابعة Level 4			مستوى ثالثة Level 3			مستوى ثانية Level 2			مستوى اولى Level 1			Branches \ Study Centers	
			200-100			99-67			66-34			33-0				
المجموع	إناث	ذكور	المجموع	إناث	ذكور	المجموع	إناث	ذكور	المجموع	إناث	ذكور	المجموع	إناث	ذكور	الجنس	
Total	Female	Male	Total	Female	Male	Total	Female	Male	Total	Female	Male	Total	Female	Male	Gender	
1	1	0	0	0	0	0	0	0	0	0	0	1	1	0	Al-Quds Branch فروع القدس	
5	3	2	0	0	0	0	0	0	0	0	0	5	3	2	Ezareyah Services Study Center مركز خدمات العيزرية الدراسي	
39	27	12	0	0	0	0	0	0	0	0	0	39	27	12	Ramallah & Al-Bireh Branch فروع رام الله والبيرة	
10	5	5	0	0	0	0	0	0	0	0	0	10	5	5	Jericho Branch فروع أريحا	
48	30	18	0	0	0	0	0	0	0	0	0	48	30	18	Nablus Branch فروع نابلس	
6	5	1	0	0	0	0	0	0	0	0	0	6	5	1	Tubas Branch فروع طوباس	
7	3	4	0	0	0	0	0	0	0	0	0	7	3	4	Qalqilya Branch فروع قلقيلية	
13	10	3	0	0	0	0	0	0	0	0	0	13	10	3	Salfeet Branch فروع سلفيت	
4	4	0	0	0	0	0	0	0	0	0	0	4	4	0	Bedyia Services Study Center مركز خدمات بديا الدراسي	
12	9	3	0	0	0	0	0	0	0	0	0	12	9	3	Tulkarm Branch فروع طولكرم	
55	46	9	0	0	0	0	0	0	0	0	0	55	46	9	Jenin Branch فروع جنين	
14	7	7	0	0	0	0	0	0	0	0	0	14	7	7	Bethlehem Branch فروع بيت لحم	
17	13	4	0	0	0	0	0	0	0	0	0	17	13	4	Hebron Branch فروع الخليل	
2	2	0	0	0	0	0	0	0	0	0	0	2	2	0	Dora Branch فروع دورا	
5	4	1	0	0	0	0	0	0	0	0	0	5	4	1	Yatta Branch فروع يطا	
8	1	7	0	0	0	0	0	0	0	0	0	8	1	7	Gaza Branch فروع غزة	
4	2	2	0	0	0	0	0	0	0	0	0	4	2	2	Al-Wosta Branch فروع الوسطى	
6	2	4	0	0	0	0	0	0	0	0	0	6	2	4	Khanyounis Branch فروع خان يونس	
7	5	2	0	0	0	0	0	0	0	0	0	7	5	2	Rafah Branch فروع رفح	
15	13	2	0	0	0	0	0	0	0	0	0	15	13	2	North Gaza Branch فروع شمال غزة	
278	192	86	0	0	0	0	0	0	0	0	0	278	192	86	Total المجموع	

عدد الطلبة حسب المستوى الدراسي															عدد الطلبة القدامى والجدد									التخصص		Specialization	
المجموع			مستوى رابعة Level 4			مستوى ثلثة Level 3			مستوى ثلثة Level 2			مستوى اولى Level 1			المجموع			جدد			قدامى			الجنس			
Total	انث	ذكور	Total	انث	ذكور	Total	انث	ذكور	Total	انث	ذكور	Total	انث	ذكور	Total	انث	ذكور	Total	انث	ذكور	Total	انث	ذكور	Total	انث	ذكور	Gender
605	368	237	193	128	65	195	126	69	138	69	69	79	45	34	605	368	237	0	0	0	605	368	237	Computer Information Systems	نظم المعلومات الحاسوبية		
349	191	158	88	47	41	144	85	59	73	36	37	44	23	21	349	191	158	0	0	0	349	191	158	Information and Communication Technology	تكنولوجيا المعلومات والاتصالات		
6	3	3	0	0	0	0	0	0	1	1	0	5	2	3	6	3	3	0	0	0	6	3	3	Computer science / Technology and Web	علم الحاسوب / تقنيات الويب		
17	15	2	0	0	0	0	0	0	3	2	1	14	13	1	17	15	2	0	0	0	17	15	2	Science	علوم		
59	51	8	0	0	0	2	2	0	18	14	4	39	35	4	59	51	8	0	0	0	59	51	8	Mathematics	رياضيات		
37	13	24	0	0	0	0	0	0	10	2	8	27	11	16	37	13	24	0	0	0	37	13	24	Not Specialized	غير متخصص		
1	1	0	1	1	0	0	0	0	0	0	0	0	0	0	1	1	0	0	0	0	1	1	0	Agriculture	الزراعة		
11	6	5	4	1	3	3	2	1	3	2	1	1	1	0	11	6	5	0	0	0	11	6	5	Rural Development	التنمية الريفية		
70	21	49	15	5	10	18	8	10	19	5	14	18	3	15	70	21	49	0	0	0	70	21	49	Plant Production and Protection	الإنتاج النباتي والحماية		
0	0	0	0	0	0	0	0	0	0	0	0	0	0	0	0	0	0	0	0	0	0	0	0	Animal Production	الإنتاج الحيواني		
1	0	1	0	0	0	0	0	0	1	0	1	0	0	0	1	0	1	0	0	0	1	0	1	Not Specialized	غير المتخصص		
2	1	1	2	1	1	0	0	0	0	0	0	0	0	0	2	1	1	0	0	0	2	1	1	Social Development	التنمية الاجتماعية		
644	541	103	69	55	14	160	134	26	250	214	36	165	138	27	644	541	103	0	0	0	644	541	103	Special Education	التربية الخاصة		
1636	1107	529	566	398	168	465	330	135	373	236	137	232	143	89	1636	1107	529	0	0	0	1636	1107	529	Social Work	الخدمة الاجتماعية		
215	145	70	63	49	14	75	55	20	51	30	21	26	11	15	215	145	70	0	0	0	215	145	70	Local Community Development	تنمية المجتمع المحلي		
10	10	0	0	0	0	1	1	0	4	4	0	5	5	0	10	10	0	0	0	0	10	10	0	Child Care	رعاية الطفل		
0	0	0	0	0	0	0	0	0	0	0	0	0	0	0	0	0	0	0	0	0	0	0	0	0	Not Specialized	غير المتخصص	
12	8	4	0	0	0	0	0	0	4	3	1	8	5	3	12	8	4	0	0	0	12	8	4	New Media	الإعلام الجديد		
0	0	0	0	0	0	0	0	0	0	0	0	0	0	0	0	0	0	0	0	0	0	0	0	0	Not Specialized	غير المتخصص	
3224	1905	1319	1122	700	422	896	531	365	735	406	329	471	268	203	3224	1905	1319	0	0	0	3224	1905	1319	Business Administration	إدارة الأعمال		
134	102	32	48	36	12	35	27	8	34	28	6	17	11	6	134	102	32	0	0	0	134	102	32	Economics	الاقتصاد		
3146	1402	1744	664	319	345	911	397	514	867	369	498	704	317	387	3146	1402	1744	0	0	0	3146	1402	1744	Accounting	المحاسبة		
1054	665	389	339	226	113	341	202	139	251	154	97	123	83	40	1054	665	389	0	0	0	1054	665	389	Banking and Financial Sciences	العلوم المالية والمصرفية		
379	105	274	116	35	81	124	37	87	83	21	62	56	12	44	379	105	274	0	0	0	379	105	274	Marketing	التسويق		
3468	2549	919	606	401	205	1025	733	292	1150	866	284	687	549	138	3468	2549	919	0	0	0	3468	2549	919	Health Management	الإدارة الصحية		
12	5	7	0	0	0	0	0	0	3	1	2	9	4	5	12	5	7	0	0	0	12	5	7	Not Specialized	غير المتخصص		
2346	1947	399	772	644	128	697	572	125	549	463	86	328	268	60	2346	1947	399	0	0	0	2346	1947	399	Elementary Education	المرحلة الأساسية الأولى		
522	371	151	129	95	34	151	109	42	134	97	37	108	70	38	522	371	151	0	0	0	522	371	151	Teaching Islamic Education	تعليم التربية الإسلامية		
693	572	121	240	198	42	233	193	40	143	121	22	77	60	17	693	572	121	0	0	0	693	572	121	Arabic Language and its Teaching Methods	اللغة العربية وأساليب تدريسها		
1282	1091	191	363	316	47	461	402	59	296	244	52	162	129	33	1282	1091	191	0	0	0	1282	1091	191	English Language and its Teaching Methods	اللغة الإنجليزية وأساليب تدريسها		
860	631	229	327	236	91	314	248	66	154	100	54	65	47	18	860	631	229	0	0	0	860	631	229	Teaching Social Studies	تعليم الاجتماعيات		
759	622	137	256	209	47	233	197	36	168	132	36	102	84	18	759	622	137	0	0	0	759	622	137	Mathematics and its Teaching Methods	الرياضيات وأساليب تدريسها		
0	0	0	0	0	0	0	0	0	0	0	0	0	0	0	0	0	0	0	0	0	0	0	0	0	Physics and its Teaching Methods	الفيزياء وأساليب تدريسها	
0	0	0	0	0	0	0	0	0	0	0	0	0	0	0	0	0	0	0	0	0	0	0	0	0	0	Chemistry and its Teaching Methods	الكيمياء وأساليب تدريسها
0	0	0	0	0	0	0	0	0	0	0	0	0	0	0	0	0	0	0	0	0	0	0	0	0	0	Biology and its Teaching Methods	الأحياء وأساليب تدريسها
161	145	16	50	46	4	58	52	6	39	34	5	14	13	1	161	145	16	0	0	0	161	145	16	Teaching Science	تعليم العلوم		
65	54	11	0	0	0	0	0	0	6	4	2	59	50	9	65	54	11	0	0	0	65	54	11	Not Specialized	غير المتخصص		
57	47	10	1	1	0	0	0	0	20	16	4	36	30	6	57	47	10	0	0	0	57	47	10	Arabic Language & Literature	اللغة العربية وآدابها		
175	135	40	2	1	1	14	8	6	65	51	14	94	75	19	175	135	40	0	0	0	175	135	40	English Language & Literature	اللغة الإنجليزية وآدابها		
26	16	10	0	0	0	0	0	0	6	1	5	20	15	5	26	16	10	0	0	0	26	16	10	History	التاريخ		
50	43	7	0	0	0	0	0	0	1	1	0	49	42	7	50	43	7	0	0	0	50	43	7	Not Specialized	غير متخصص		
144	128	16	0	0	0	0	0	0	0	0	0	144	128	16	144	128	16	0	0	0	144	128	16	Educational Qualification Diploma	دبلوم التأهيل التربوي		
278	192	86	0	0	0	0	0	0	0	0	0	278	192	86	278	192	86	0	0	0	278	192	86	Preparing Year	السنة التحضيرية		
22510	15208	7302	6036	4148	1888	6556	4451	2105	5652	3727	1925	4266	2882	1384	22510	15208	7302	0	0	0	22510	15208	7302	Total	المجموع		

جامعة القدس المفتوحة

AL-Quds Open University

توزيع الطلبة الجدد في الكلية حسب الفرع في الثانوية العامة

Distribution of New Students By Faculty , Stream in Secondary Stage

الدورة الصيفية الاولى من العام الجامعي 2015 / 2016

" 1153 "

Stream in Secondary Stage / الفرع في الثانوية العامة												الكلية Faculty
المجموع	غير ذلك	شرعي	الإدارة المعلوماتية	تمريضي	أدارة فنادق	صناعي	زراعي	تجاري	العلوم الانسانية	ادبي	علمي	
Total	Others	Islamic	Information Management	Nursing	Hotel Management	Industrial	Agriculture	Commercial	Humanities	Literary	Scientific	
0	0	0	0	0	0	0	0	0	0	0	0	Technology and Applied Sciences
0	0	0	0	0	0	0	0	0	0	0	0	الزراعة
0	0	0	0	0	0	0	0	0	0	0	0	Social and Family Development
0	0	0	0	0	0	0	0	0	0	0	0	التنمية الاجتماعية والاسرية
0	0	0	0	0	0	0	0	0	0	0	0	Media
0	0	0	0	0	0	0	0	0	0	0	0	العلوم الادارية والاقتصادية
0	0	0	0	0	0	0	0	0	0	0	0	Administrative & Economic Sciences
0	0	0	0	0	0	0	0	0	0	0	0	التربية
0	0	0	0	0	0	0	0	0	0	0	0	Education
0	0	0	0	0	0	0	0	0	0	0	0	Arts
0	0	0	0	0	0	0	0	0	0	0	0	الاداب
0	0	0	0	0	0	0	0	0	0	0	0	Educational Qualification Diploma
0	0	0	0	0	0	0	0	0	0	0	0	ديبلوم التأهيل التربوي
0	0	0	0	0	0	0	0	0	0	0	0	Preparing Year
0	0	0	0	0	0	0	0	0	0	0	0	السنة التحضيرية
0	0	0	0	0	0	0	0	0	0	0	0	Total
												المجموع

جامعة القدس المفتوحة

AL-Quds Open University

توزيع الطلبة في الجامعة حسب الفئات العمرية و الحالة الاجتماعية و الجنس

Distribution Of Students By Age , Marital Status , Gender

الدورة الصيفية الاولى من العام الجامعي 2015 / 2016

" 1153 "

Marital Status / الحالة الاجتماعية															
المجموع Total			أرمل/ة Widow			مطلق/ة Divorce			متزوج/ة Married			أعزب/عزباء Single			الفئة العمرية Age
المجموع	إناث	ذكور	المجموع	إناث	ذكور	المجموع	إناث	ذكور	المجموع	إناث	ذكور	المجموع	إناث	ذكور	الجنس
Total	Female	Male	Total	Female	Male	Total	Female	Male	Total	Female	Male	Total	Female	Male	Gender
8231	6005	2226	0	0	0	8	7	1	214	209	5	8009	5789	2220	أقل من 21
10964	7094	3870	5	5	0	22	22	0	695	669	26	10242	6398	3844	21 - 25
1917	1232	685	5	5	0	25	25	0	601	512	89	1286	690	596	26 - 30
755	482	273	10	10	0	20	20	0	474	325	149	251	127	124	31 - 35
367	245	122	8	8	0	10	10	0	278	189	89	71	38	33	36 - 40
159	88	71	2	2	0	8	8	0	127	67	60	22	11	11	41 - 45
117	62	55	1	1	0	3	3	0	95	46	49	18	12	6	أكبر من 45
22510	15208	7302	31	31	0	96	95	1	2484	2017	467	19899	13065	6834	Total المجموع

هـ.أ / إ.هـ - قسم أقبول و التسجيل.

جامعة القدس المفتوحة

AL-Quds Open University

توزيع الطلبة في الجامعة حسب الفئات العمرية و المهنة و الجنس

Distribution Of Students By Age , Job Status , Gender

الدورة الصيفية الاولى من العام الجامعي 2015 / 2016

" 1153 "

Profession / المهنة																					
Total المجموع			Others مجالات اخرى			Employee موظف			Trade التجارة			Industry الصناعة			Agriculture الزراعة			Jobless بلا مهنة			Age الفئة العمرية
المجموع	إناث	ذكور	المجموع	إناث	ذكور	المجموع	إناث	ذكور	المجموع	إناث	ذكور	المجموع	إناث	ذكور	المجموع	إناث	ذكور	المجموع	إناث	ذكور	الجنس
Total	Female	Male	Total	Female	Male	Total	Female	Male	Total	Female	Male	Total	Female	Male	Total	Female	Male	Total	Female	Male	Gender
8233	6006	2227	37	11	26	3	2	1	8	0	8	6	1	5	8	3	5	8171	5989	2182	أقل من 21
10964	7094	3870	183	63	120	4	4	0	41	6	35	13	0	13	22	9	13	10701	7012	3689	21 - 25
1915	1231	684	158	68	90	20	17	3	27	2	25	8	1	7	5	1	4	1697	1142	555	26 - 30
755	482	273	151	61	90	33	18	15	20	10	10	7	2	5	4	1	3	540	390	150	31 - 35
367	245	122	73	34	39	21	13	8	11	5	6	4	1	3	1	0	1	257	192	65	36 - 40
159	88	71	54	15	39	15	12	3	2	1	1	3	0	3	0	0	0	85	60	25	41 - 45
117	62	55	29	16	13	15	9	6	6	0	6	0	0	0	1	0	1	66	37	29	أكبر من 45
22510	15208	7302	685	268	417	111	75	36	115	24	91	41	5	36	41	14	27	21517	14822	6695	Total المجموع

جامعة القدس المفتوحة

AL-Quds Open University

توزيع الطلبة في الكلية حسب مكان الإقامة و الجنس

Distribution of Students By Faculty , City , Gender

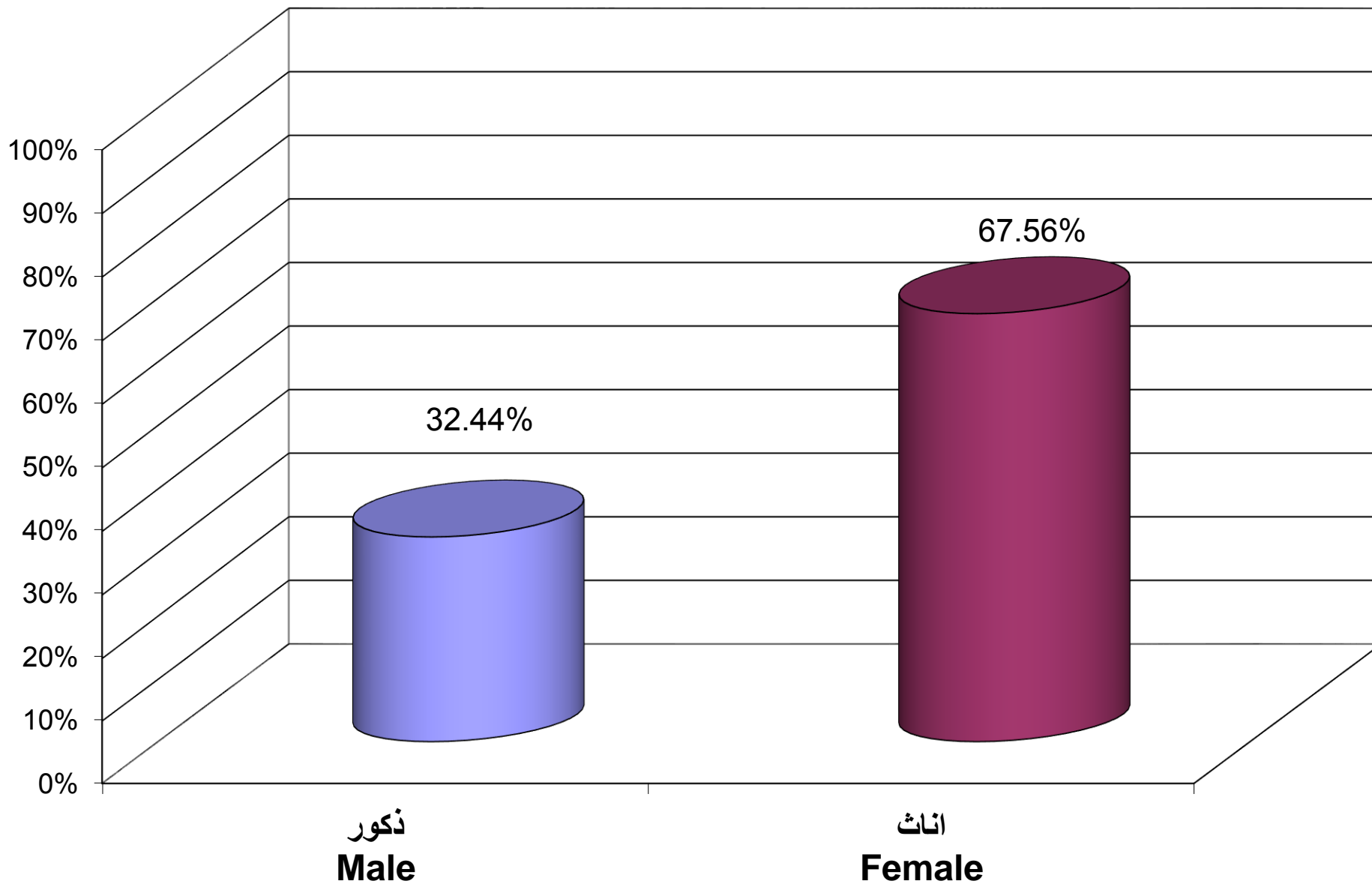
الدورة الصيفية الاولى من العام الجامعي 2015 / 2016

" 1153 "

المجموع العام									الطلبة الجدد								الطلبة القدامى								الكلية Faculty			
المجموع			المخيم		القرية		المدينة		المجموع			المخيم		القرية		المدينة		المجموع			المخيم		القرية			المدينة		
Total	Female	Male	Female	Male	Female	Male	Female	Male	Total	Female	Male	Female	Male	Female	Male	Female	Male	Total	Female	Male	Female	Male	Female	Male		Female	Male	
1071	640	431	27	43	372	138	241	250	0	0	0	0	0	0	0	0	0	1071	640	431	27	43	372	138	241	250	Technology and Applied Sciences	التكنولوجيا والعلوم التطبيقية
88	33	55	6	1	11	26	16	28	0	0	0	0	0	0	0	0	0	88	33	55	6	1	11	26	16	28	Agriculture	الزراعة
2507	1804	703	168	77	923	269	713	357	0	0	0	0	0	0	0	0	0	2507	1804	703	168	77	923	269	713	357	Social and Family Development	التنمية الاجتماعية والاسرية
12	8	4	2	0	3	3	3	1	0	0	0	0	0	0	0	0	0	12	8	4	2	0	3	3	3	1	Media	الاعلام
11418	6733	4685	423	334	3446	2075	2864	2276	0	0	0	0	0	0	0	0	0	11418	6733	4685	423	334	3446	2075	2864	2276	Administrative & Economic Sciences	العلوم الادارية والاقتصادية
6689	5434	1255	448	100	2773	597	2213	558	0	0	0	0	0	0	0	0	0	6689	5434	1255	448	100	2773	597	2213	558	Education	التربية
308	241	67	8	4	147	29	86	34	0	0	0	0	0	0	0	0	0	308	241	67	8	4	147	29	86	34	Arts	الاداب
139	123	16	5	5	52	2	66	9	0	0	0	0	0	0	0	0	0	139	123	16	5	5	52	2	66	9	Educational Qualification Diploma	دبلوم التأهيل التربوي
278	192	86	16	7	107	32	69	47	0	0	0	0	0	0	0	0	0	278	192	86	16	7	107	32	69	47	Preparing Year	السنة التحضيرية
22510	15208	7302	1103	571	7834	3171	6271	3560	0	0	0	0	0	0	0	0	0	22510	15208	7302	1103	571	7834	3171	6271	3560	Total	المجموع

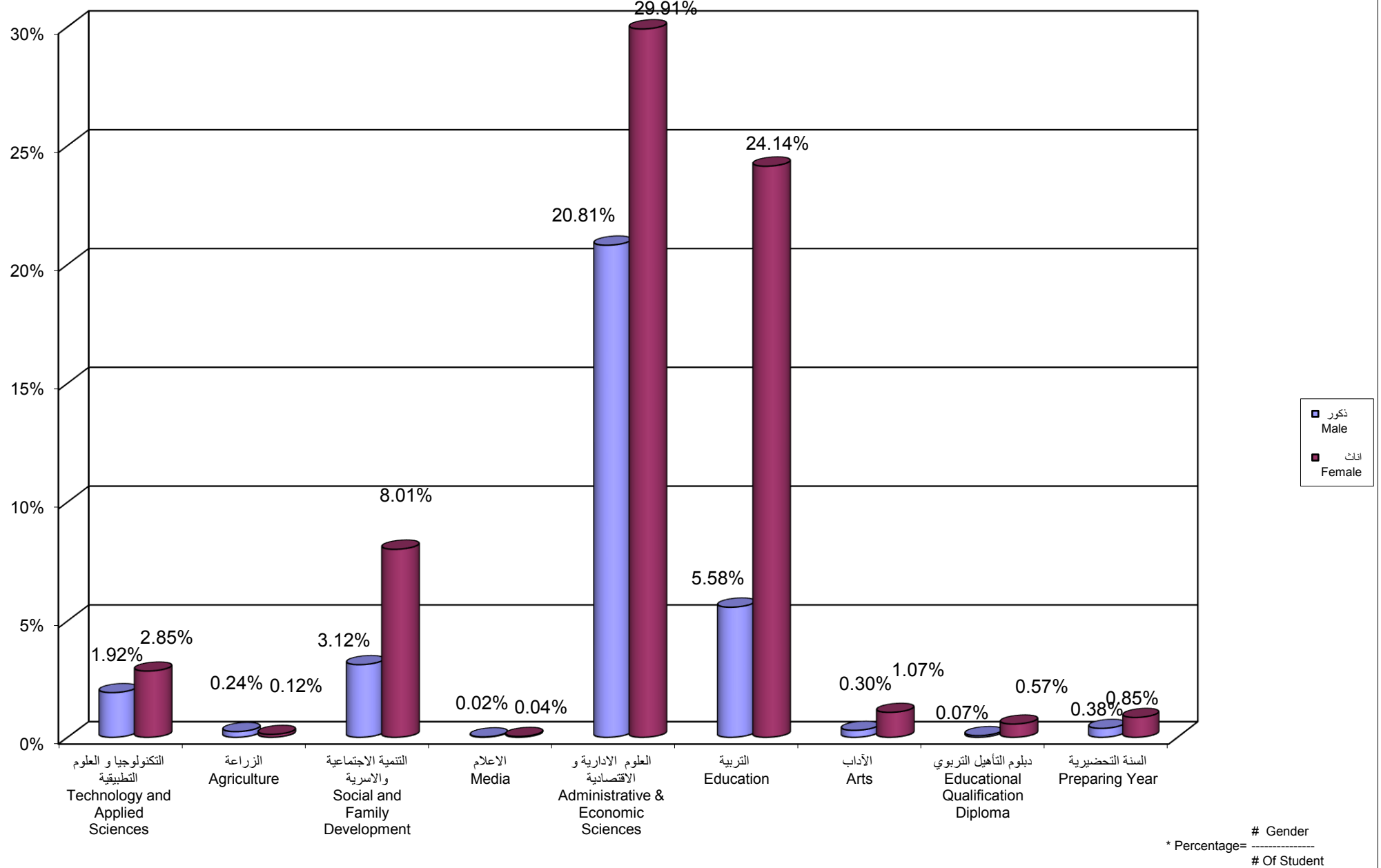
جامعة القدس المفتوحة
نسبة توزيع الطلبة حسب الجنس

Percentage Distribution of Students By Gender

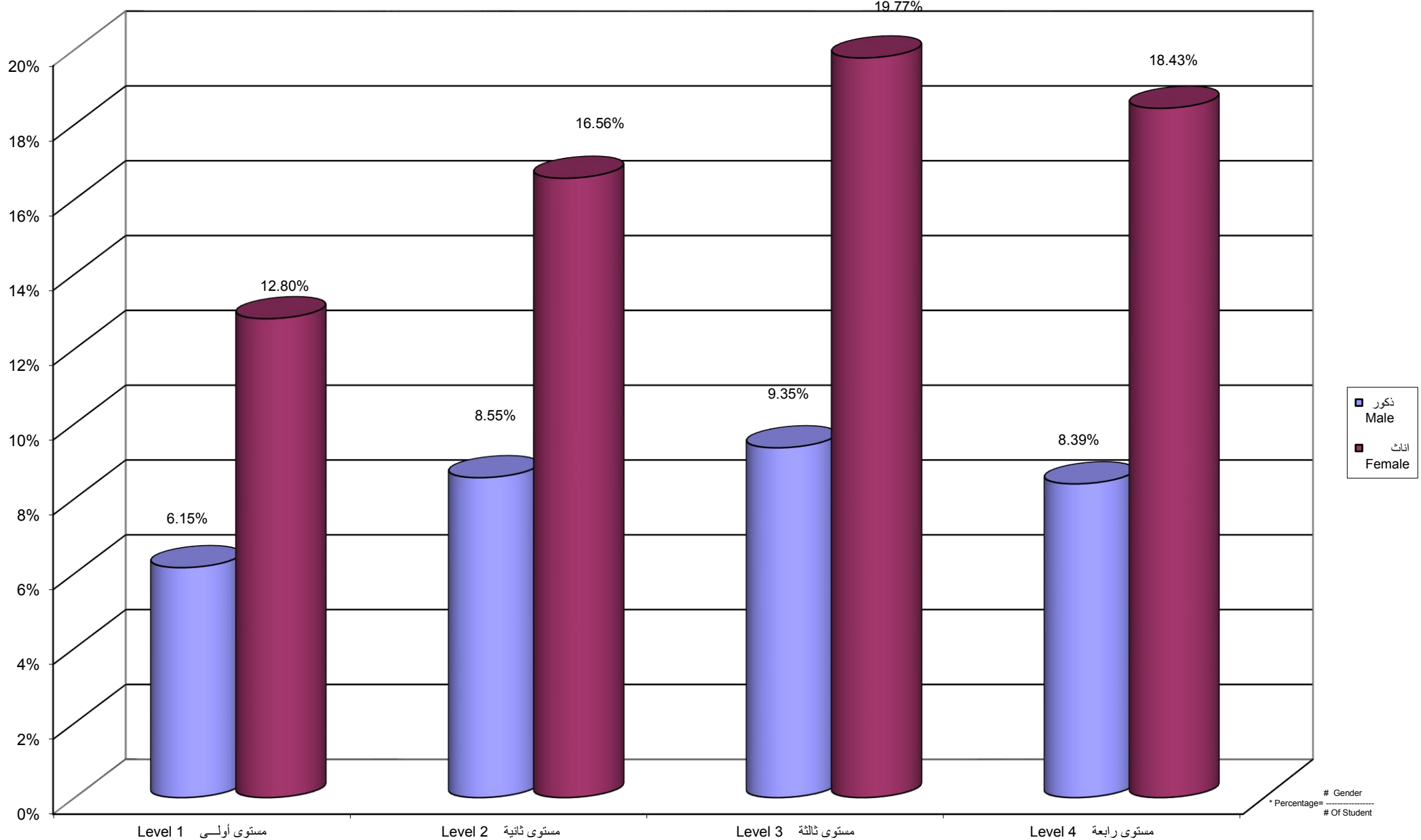


جامعة القدس المفتوحة
نسبة توزيع الطلبة حسب الكلية و الجنس

Percentage Distribution of Students By Faculty , Gender



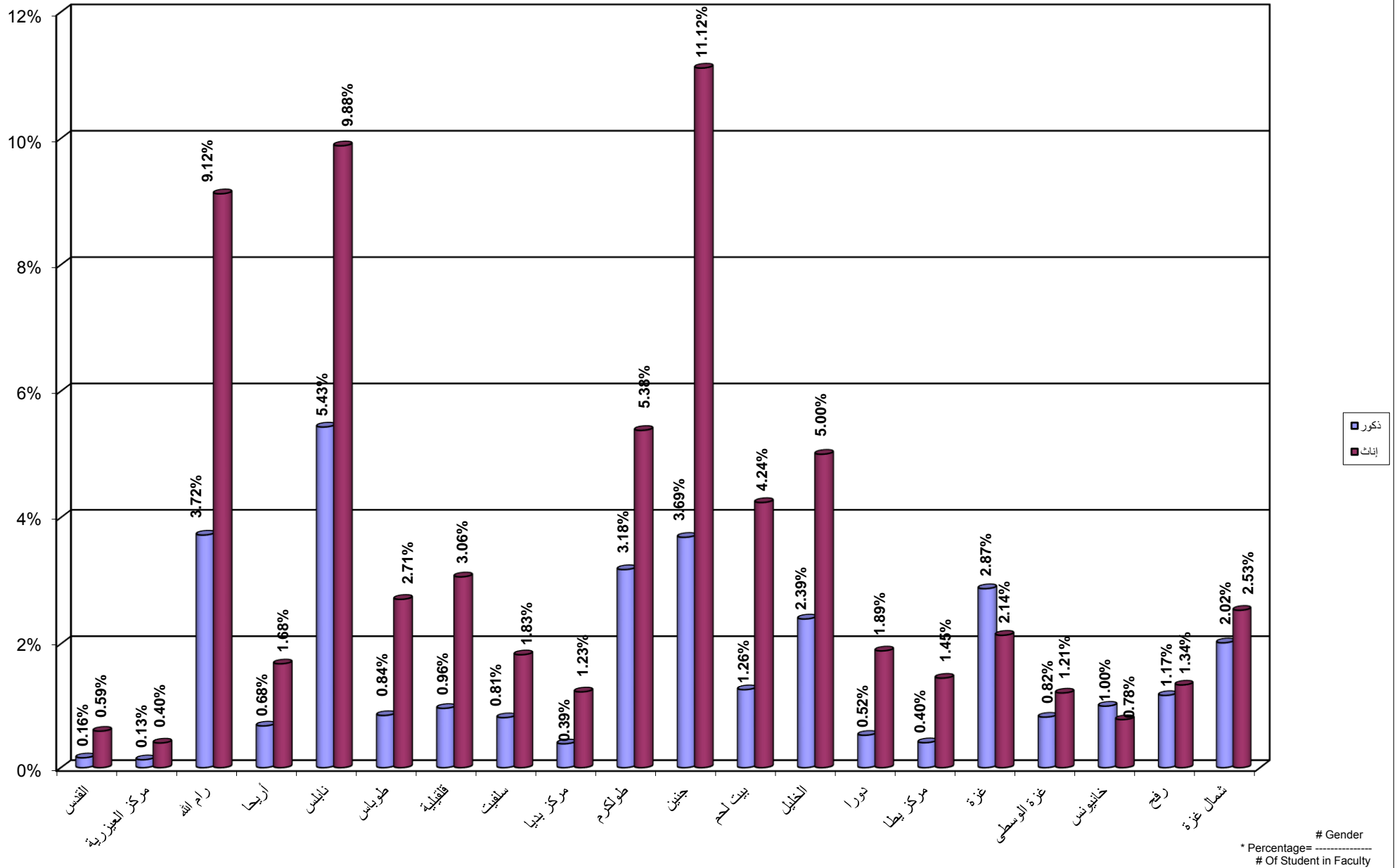
جامعة القدس المفتوحة
 نسبة توزيع الطلبة حسب الجنس و المستوى الدراسي
 Percentage Distribution of Students By Gender , Level



Gender
 *Percentage= # Of Student

جامعة القدس المفتوحة
نسبة توزيع الطلبة حسب الفرع / المركز الدراسي و الجنس

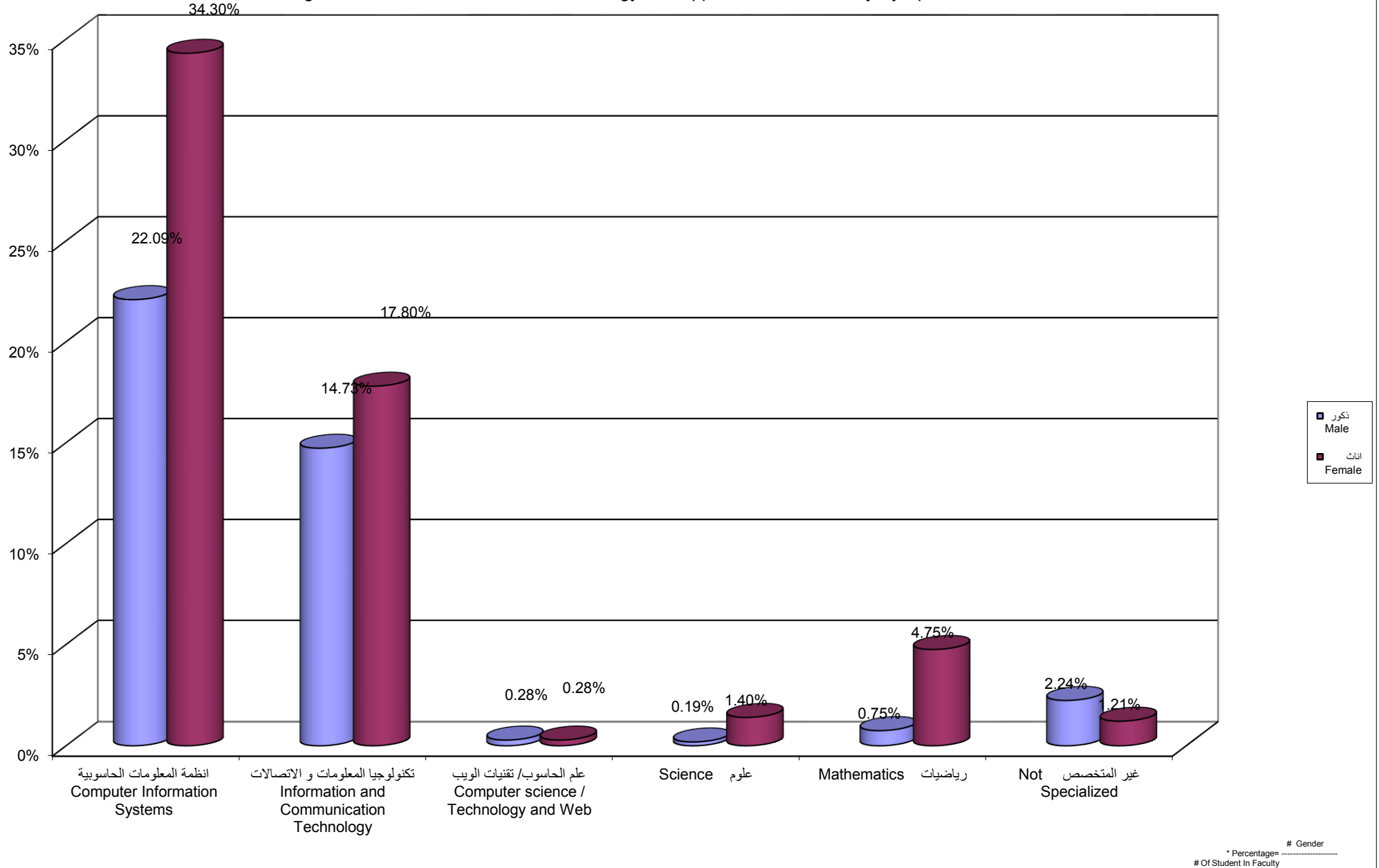
Percentage Distribution of Students By Branch \ Study Center , Gender



جامعة القدس المفتوحة

نسبة توزيع الطلبة في كلية التكنولوجيا و العلوم التطبيقية حسب التخصص و الجنس

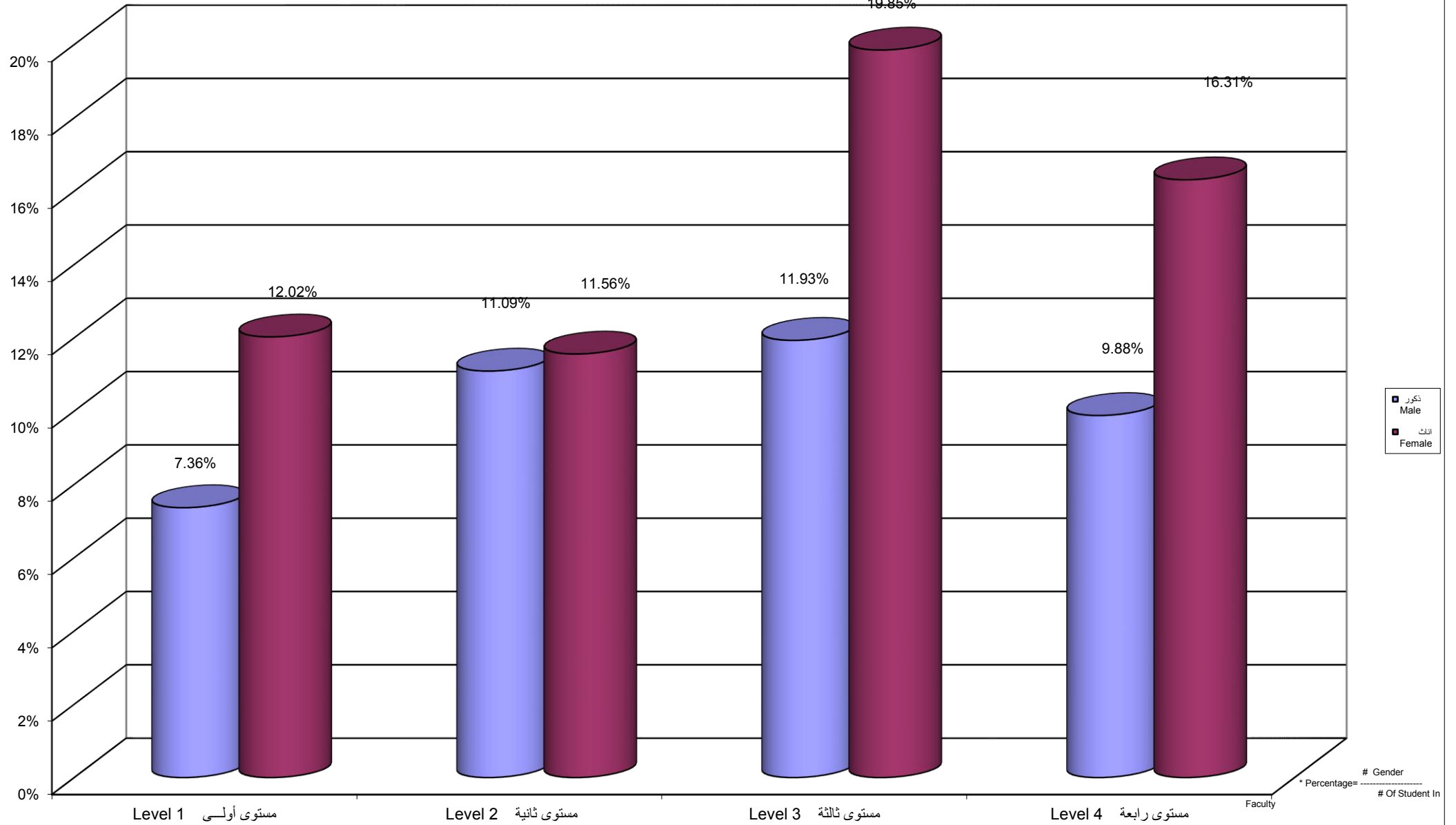
Percentage Distribution of Students In Technology and Applied Science Faculty By Specilization , Gender



جامعة القدس المفتوحة

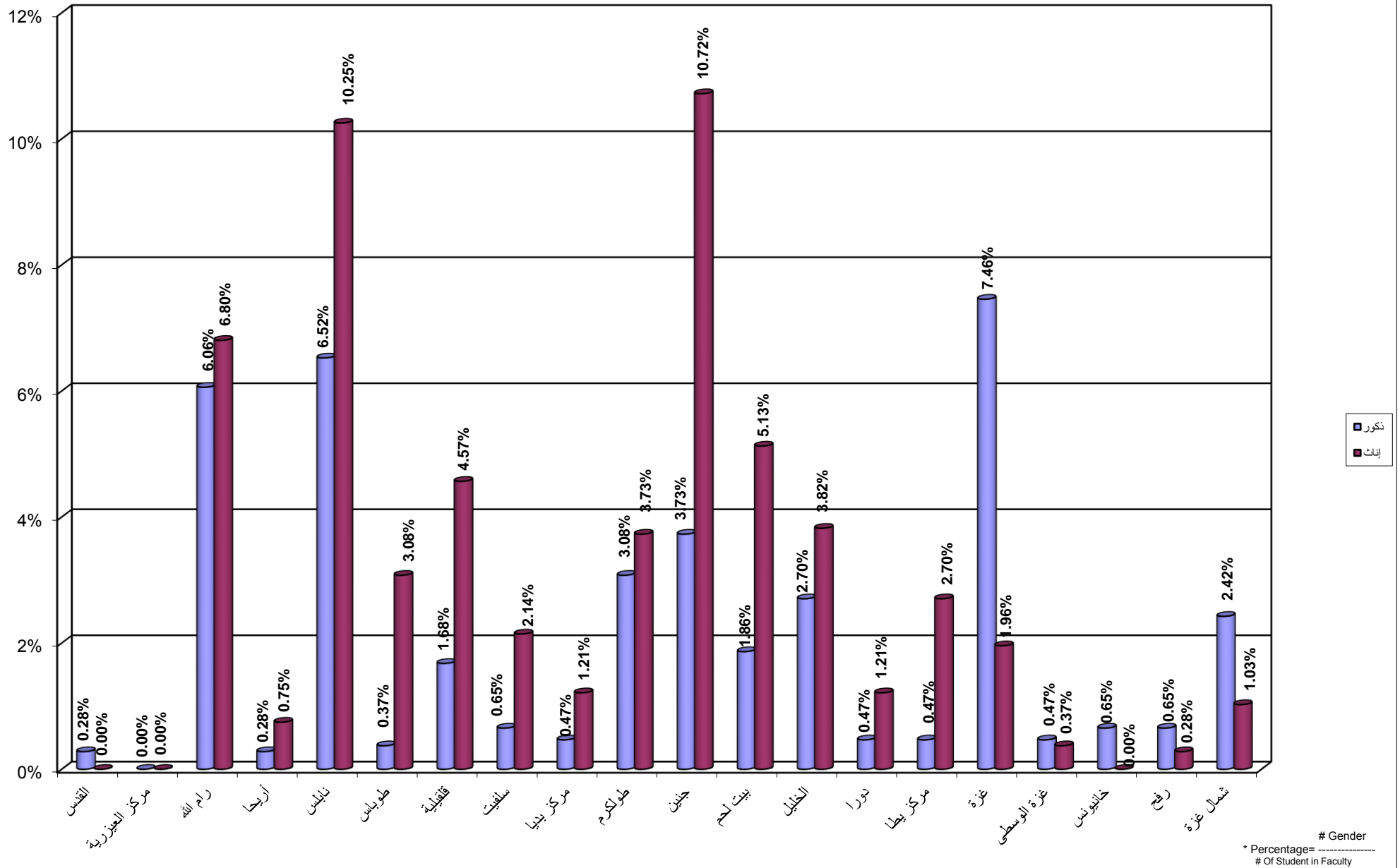
نسبة توزيع الطلبة في كلية التكنولوجيا و العلوم التطبيقية حسب الجنس و المستوى الدراسي

Percentage Distribution of Students In Technology and Applied Science Faculty By Gender , Level

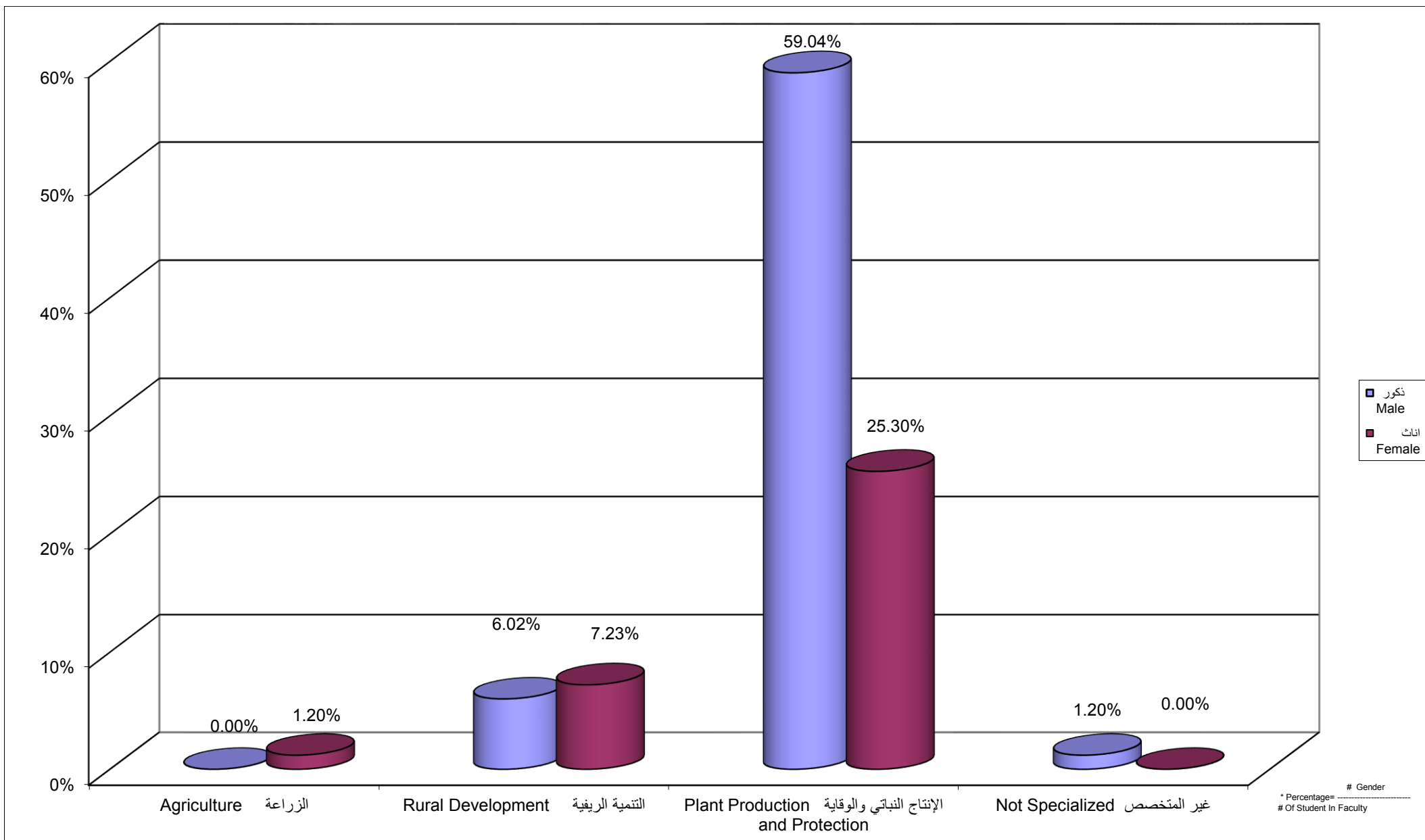


* Percentage = $\frac{\# \text{ Gender}}{\# \text{ Of Student In Faculty}}$

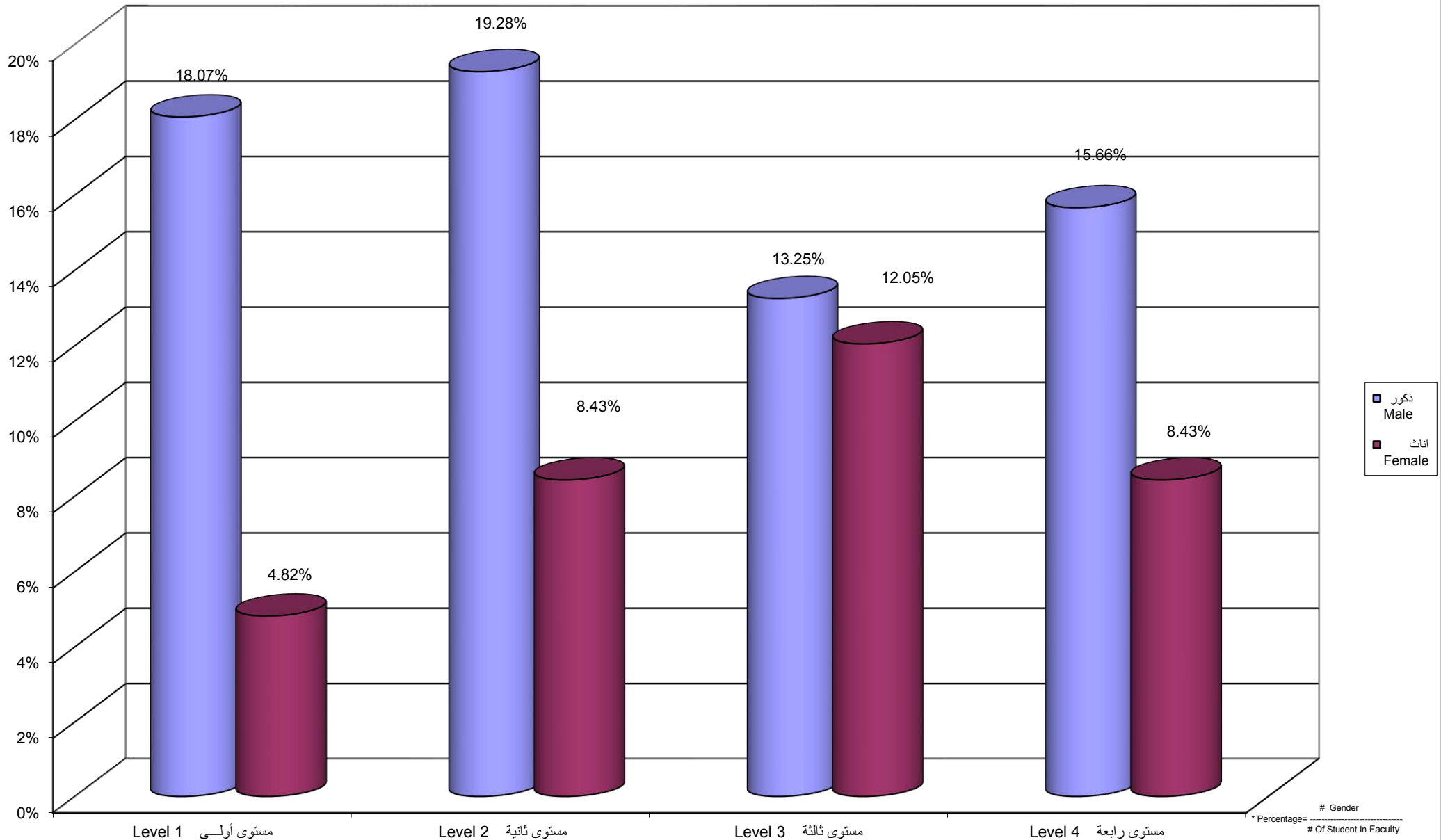
Percentage Distribution of Students In Technology and Applied Science Faculty By Branch \ Study Centers, Gender



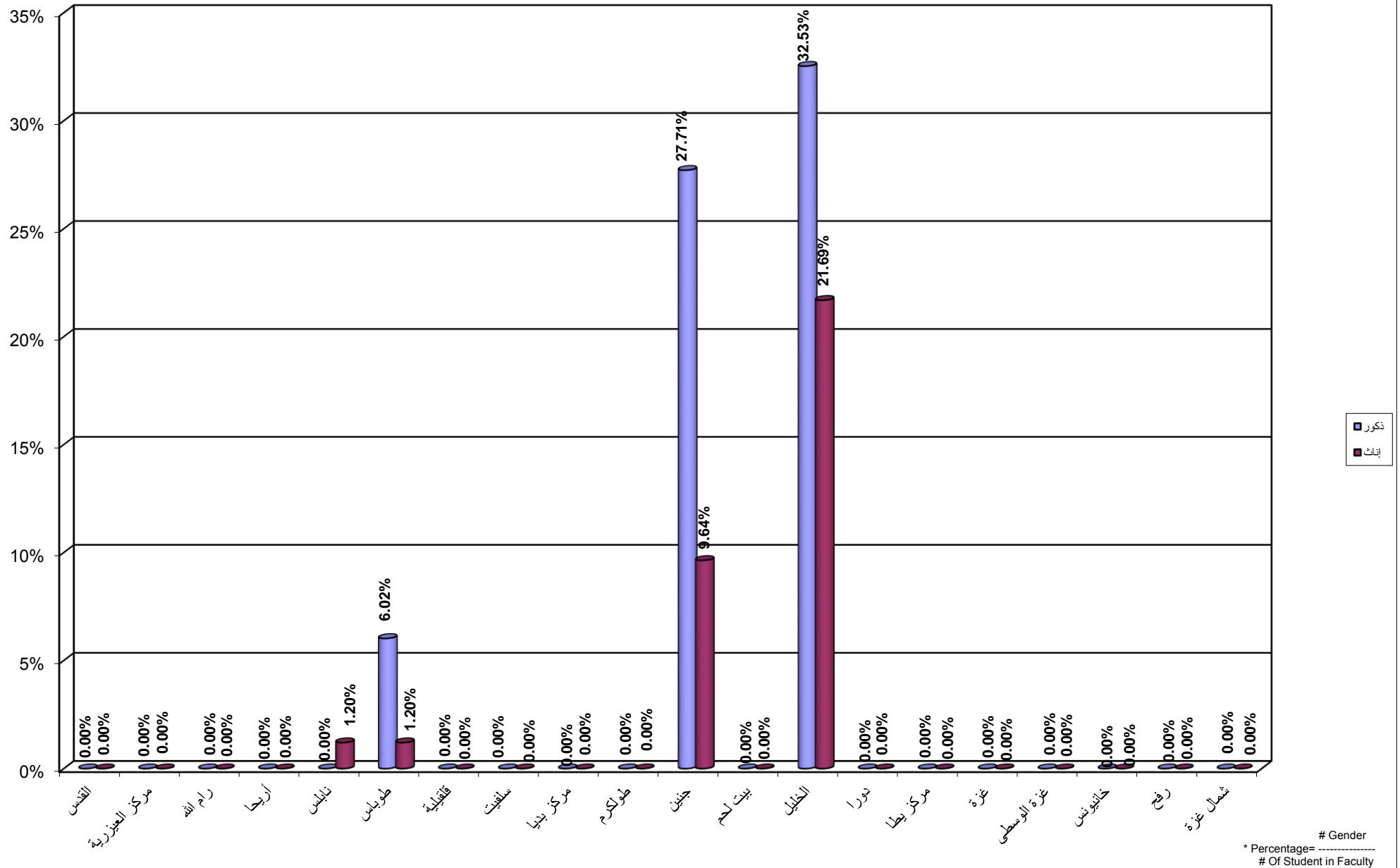
جامعة القدس المفتوحة
 نسبة توزيع الطلبة في كلية الزراعة حسب التخصص و الجنس
 Percentage Distribution of Students In Agriculture Faculty By Specilization , Gender



جامعة القدس المفتوحة
 نسبة توزيع الطلبة في كلية الزراعة حسب الجنس و المستوى الدراسي
 Percentage Distribution of Students In Agriculture Faculty By Gender , Level



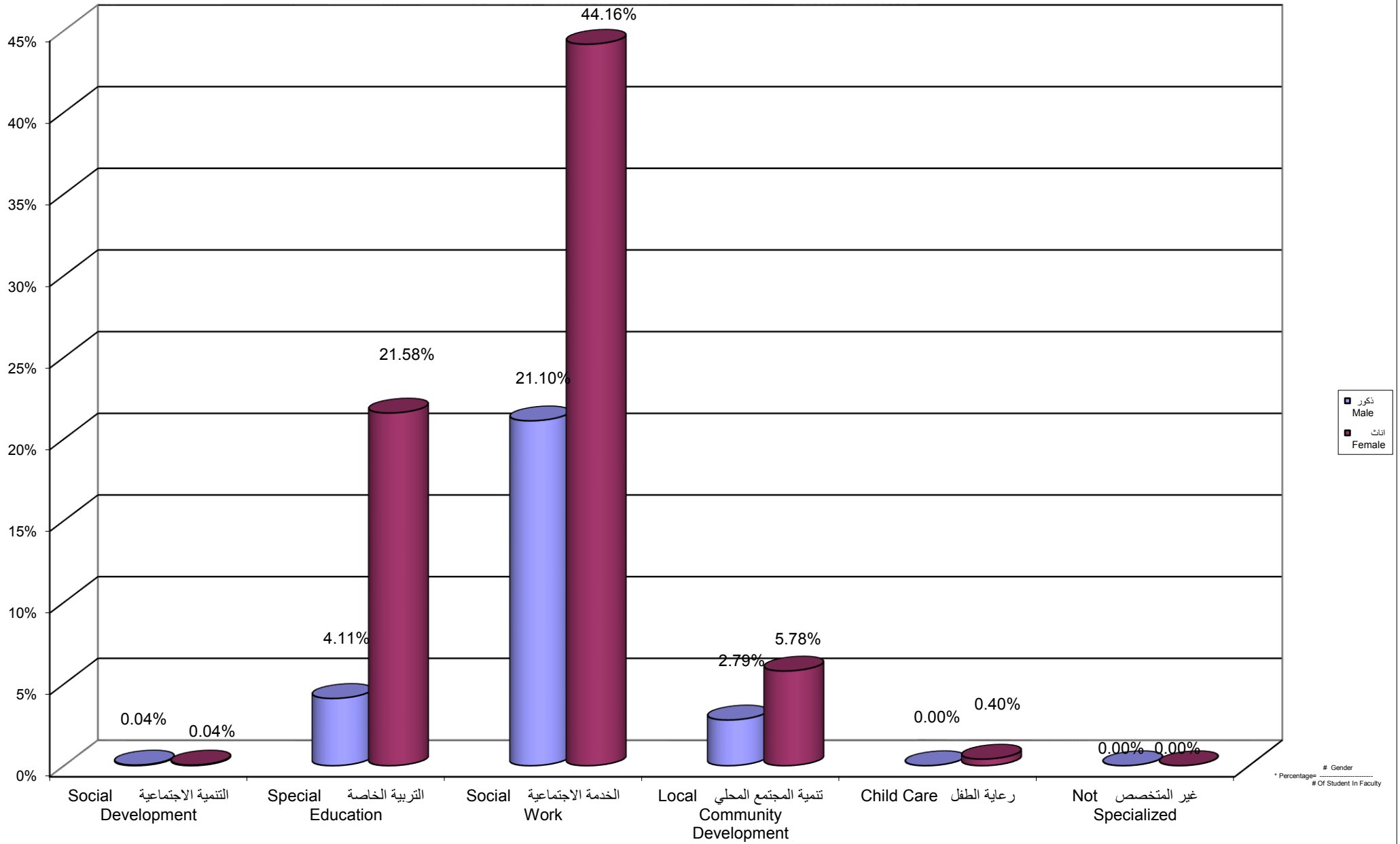
Percentage Distribution of Students In Agriculture Faculty By Branch \ Study Centers , Gender



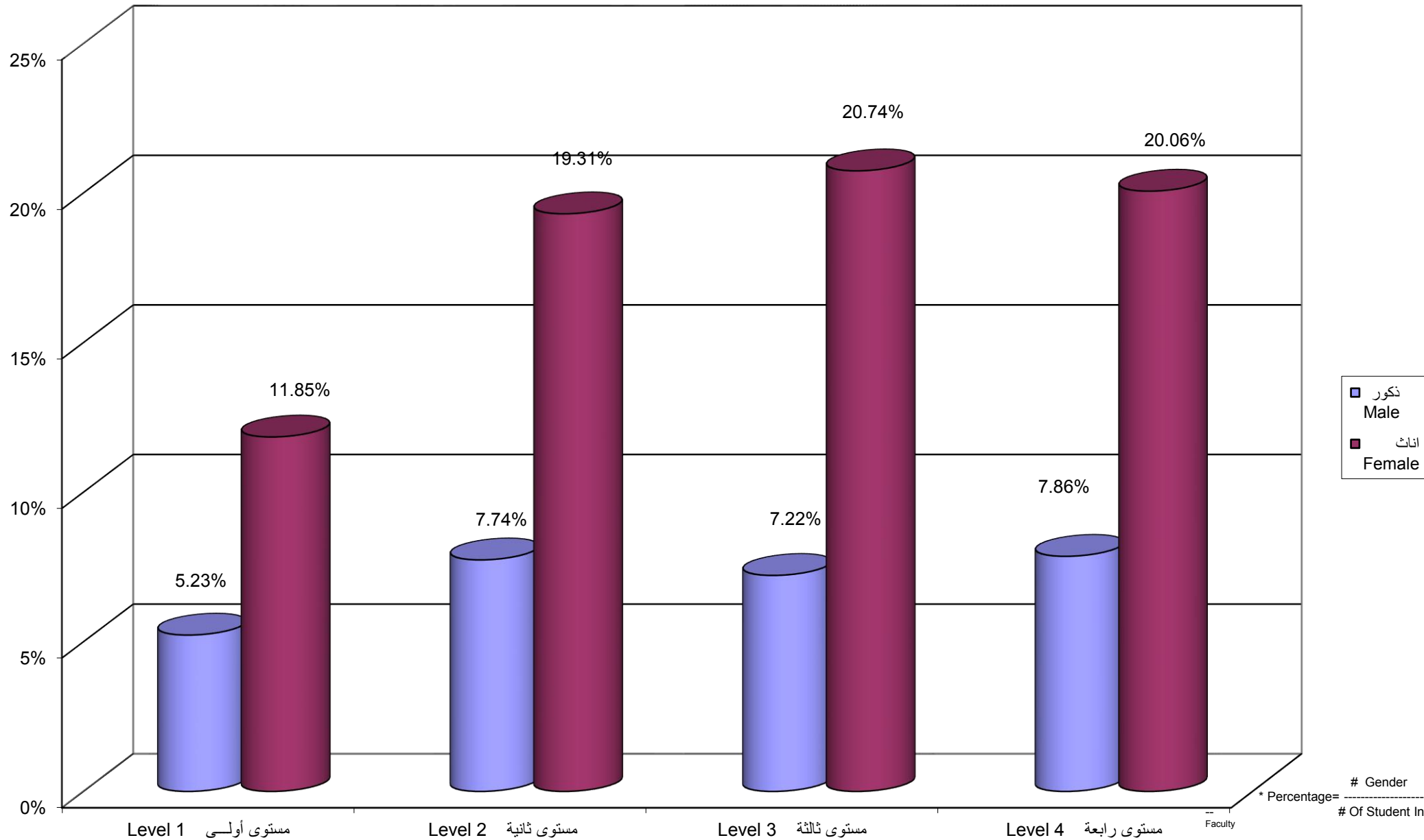
جامعة القدس المفتوحة

نسبة توزيع الطلبة في كلية التنمية الاجتماعية و الاسرية حسب التخصص و الجنس

Percentage Distribution of Students In Social and Family Development Faculty By Specilization , Gender

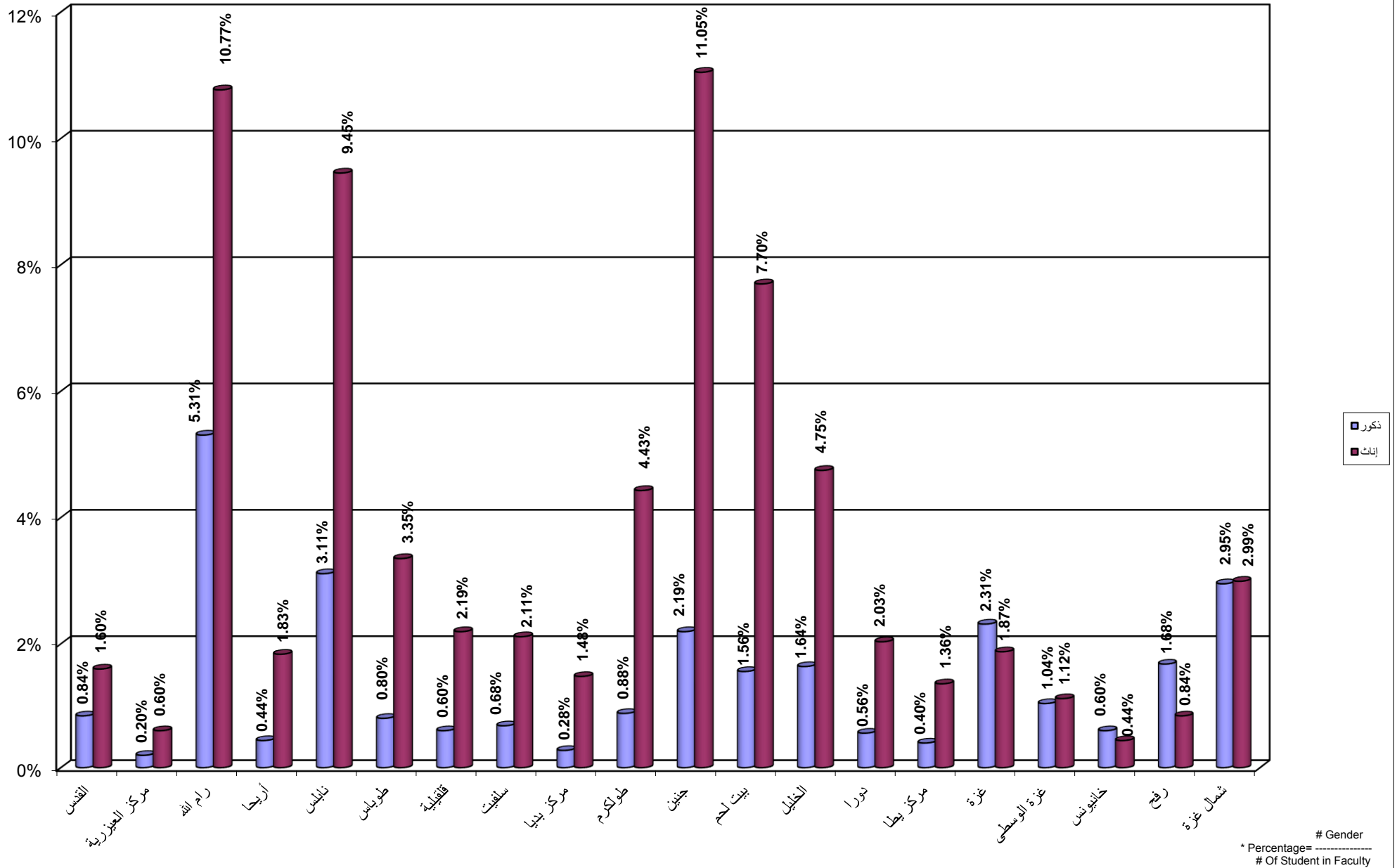


جامعة القدس المفتوحة
 نسبة توزيع الطلبة في كلية التنمية الاجتماعية و الاسرية حسب الجنس و المستوى الدراسي
 Percentage Distribution of Students In Social and Family Development Faculty By Gender , Level

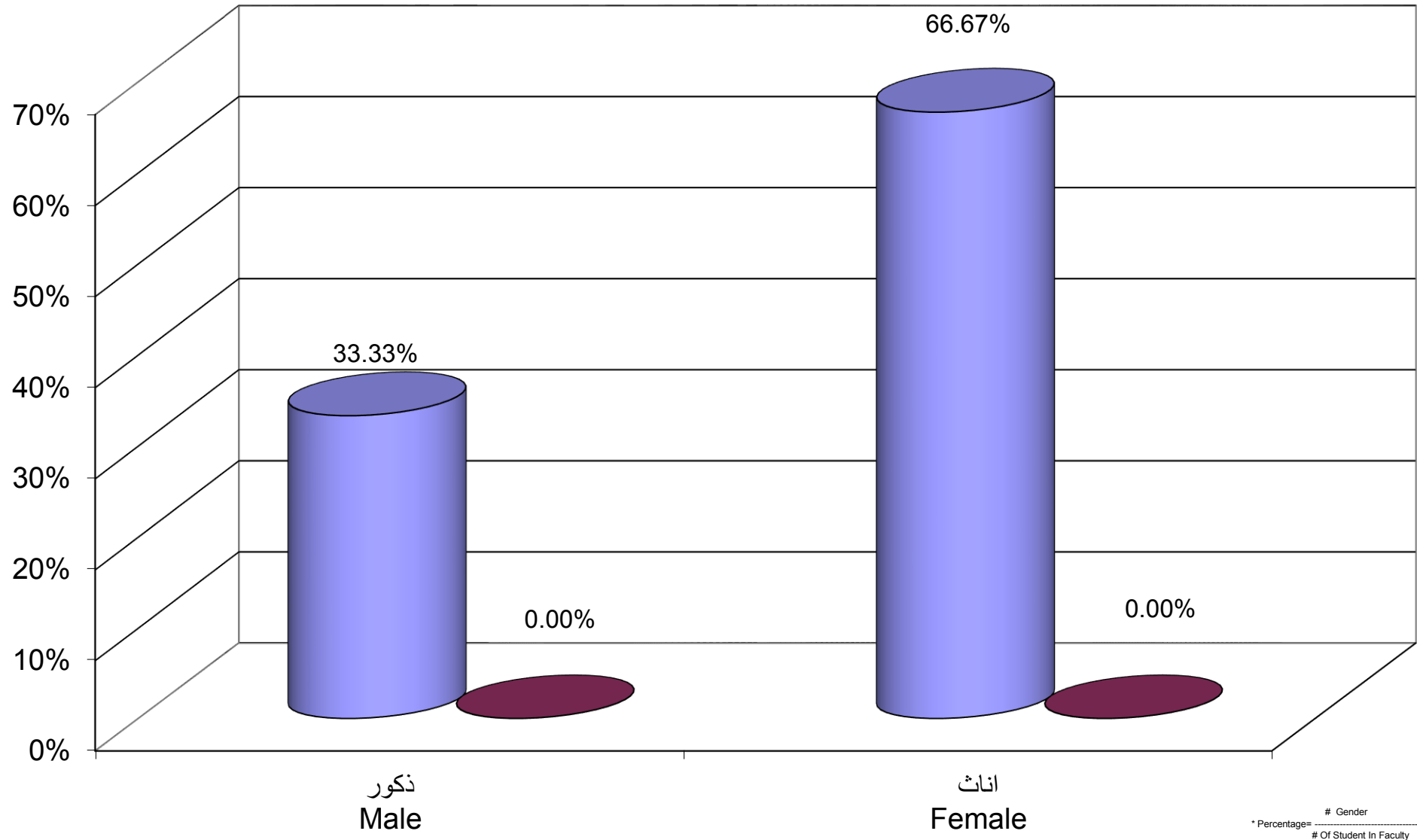


* Percentage = $\frac{\# \text{ Gender}}{\# \text{ Of Student In Faculty}}$

Percentage Distribution of Students In Social and Family Development Faculty By Branch \ Study Centers , Gender

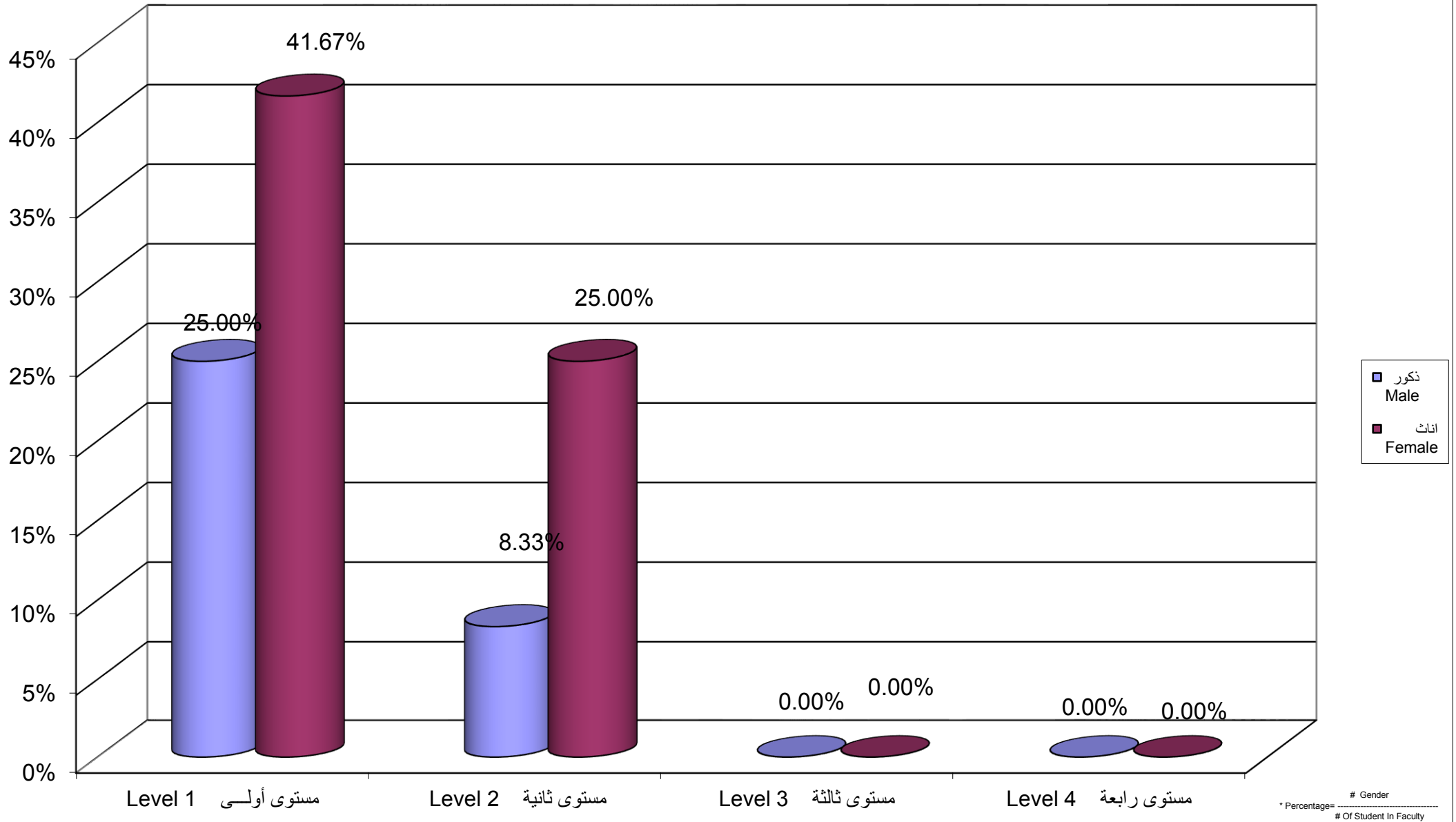


جامعة القدس المفتوحة
 نسبة توزيع الطلبة في كلية الاعلام حسب التخصص و الجنس
 Percentage Distribution of Students In Media Faculty By Specilization , Gender

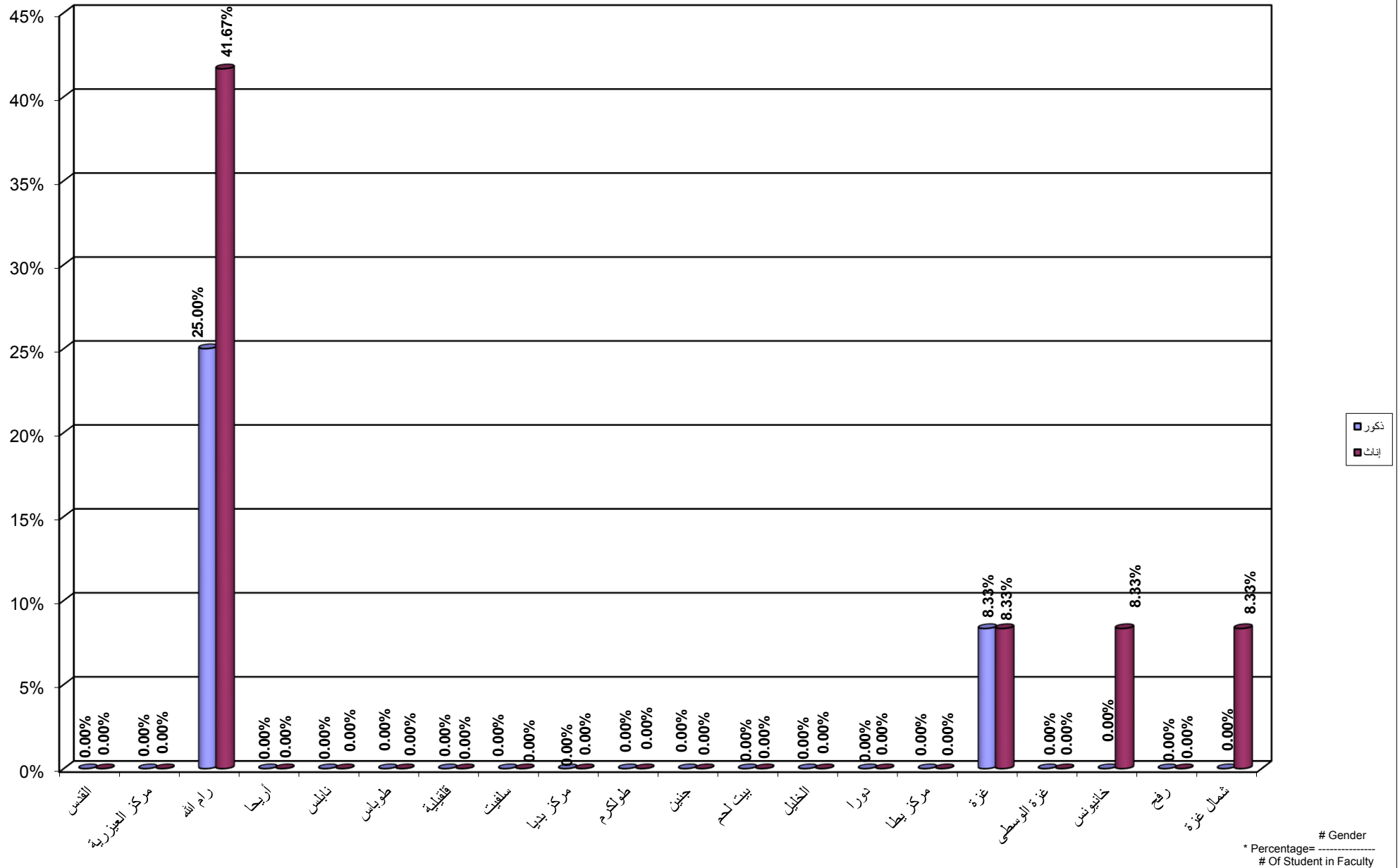


■ الإعلام الجديد
 ■ غير متخصص
 New Media

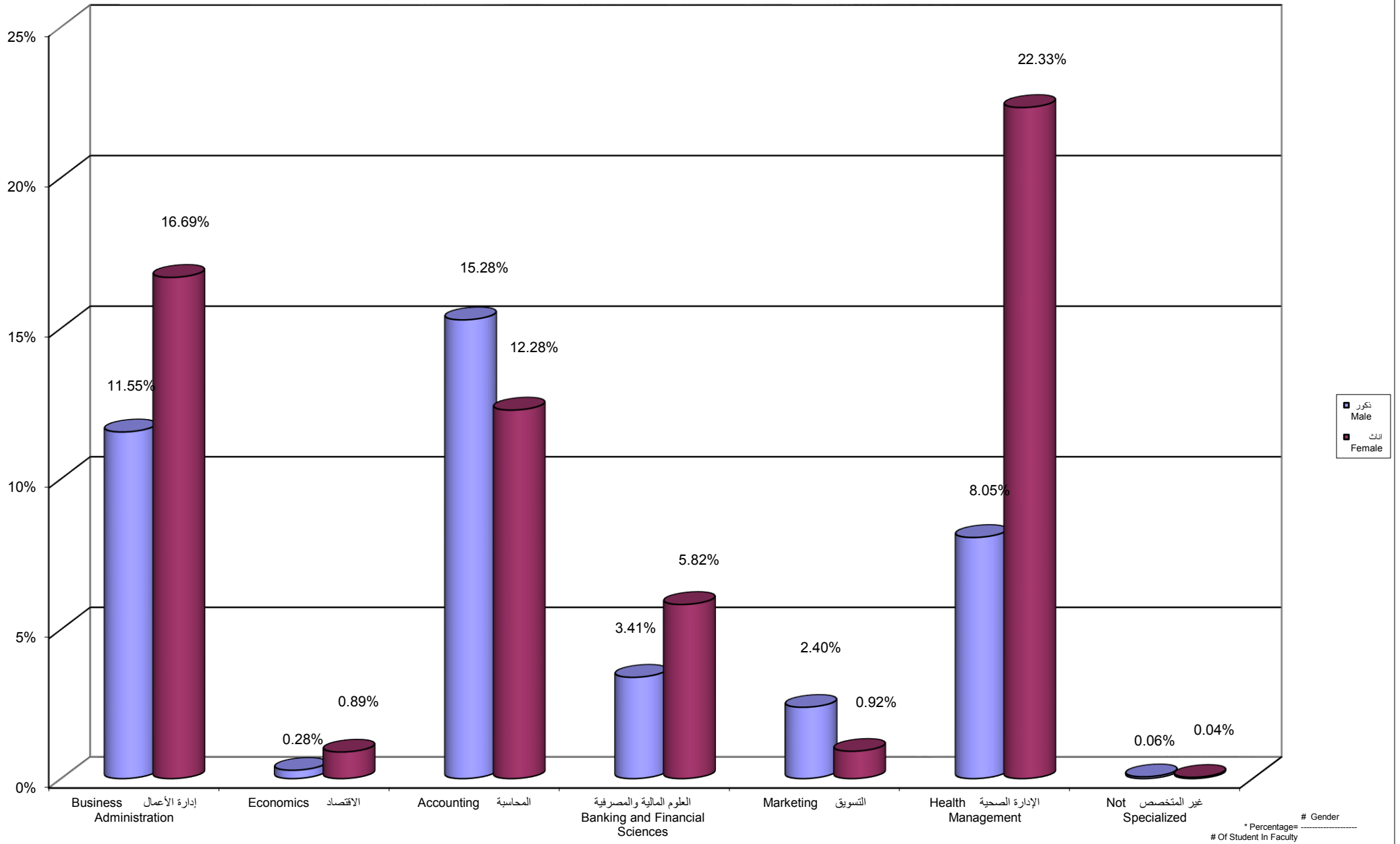
جامعة القدس المفتوحة
 نسبة توزيع الطلبة في كلية الاعلام حسب الجنس و المستوى الدراسي
 Percentage Distribution of Students In Media Faculty By Gender , Level



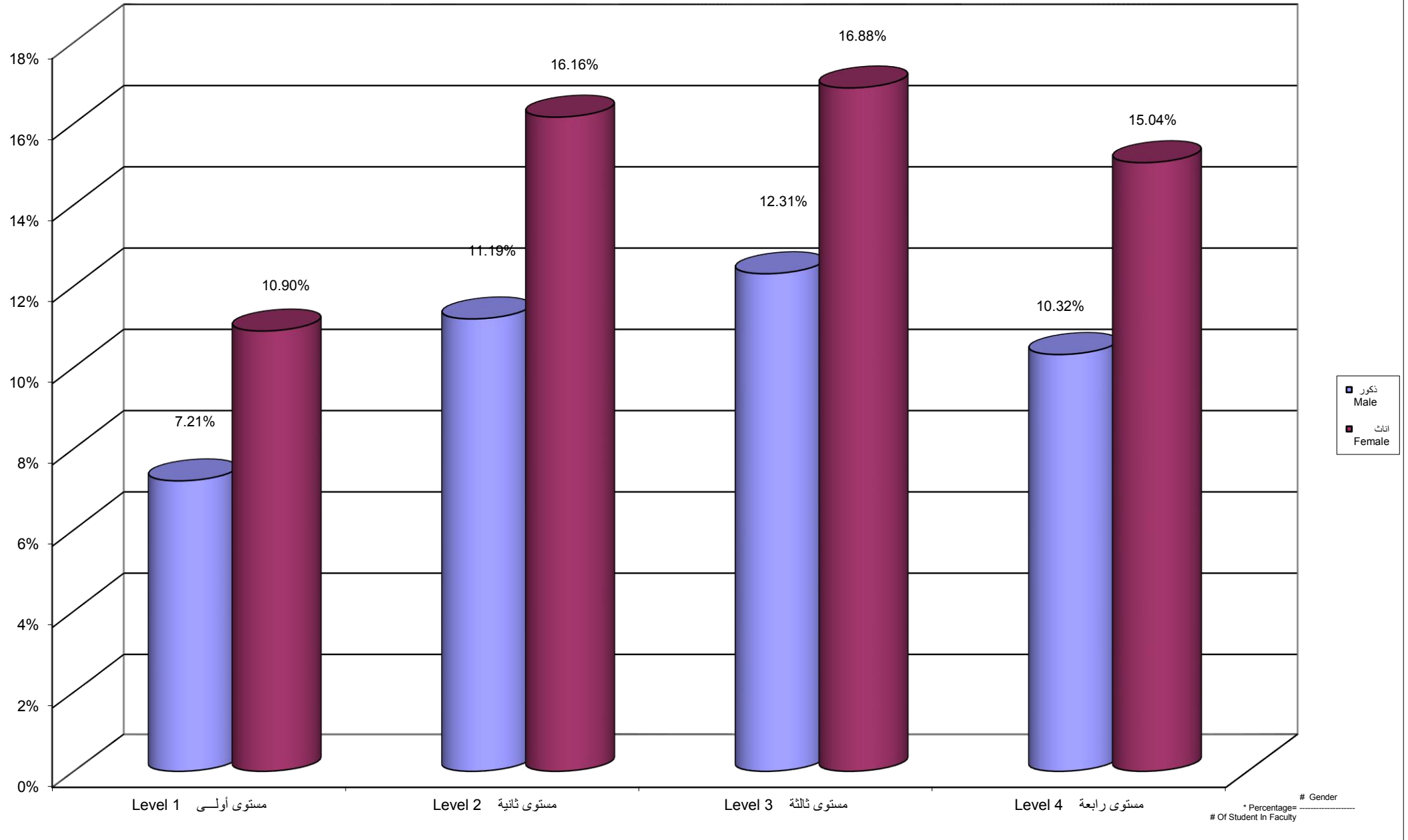
Percentage Distribution of Students In Media Faculty By Branch \ Study Centers , Gender



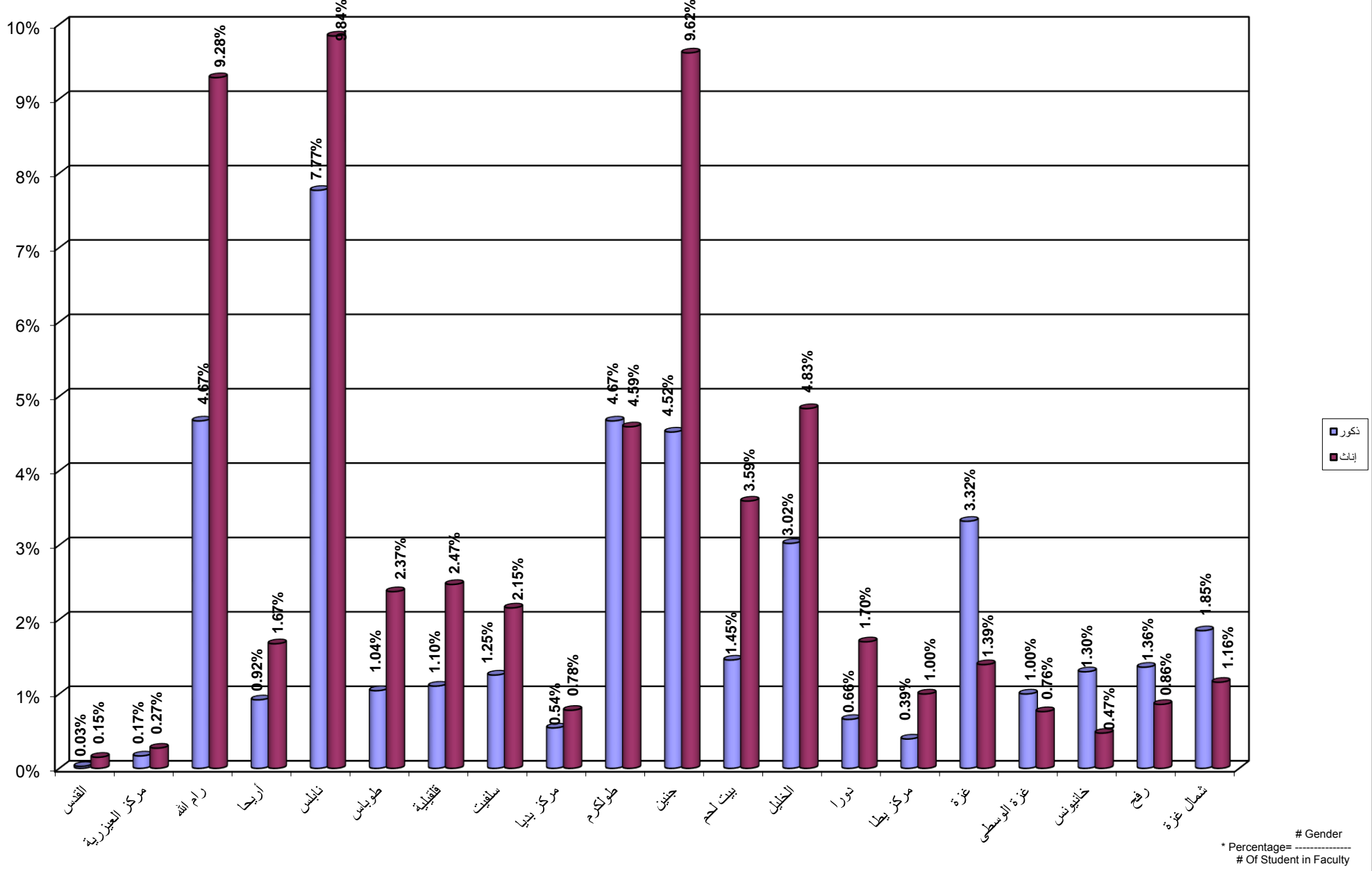
Percentage Distribution of Students In Administrative and Economical Sciences Faculty By Specilization , Gender



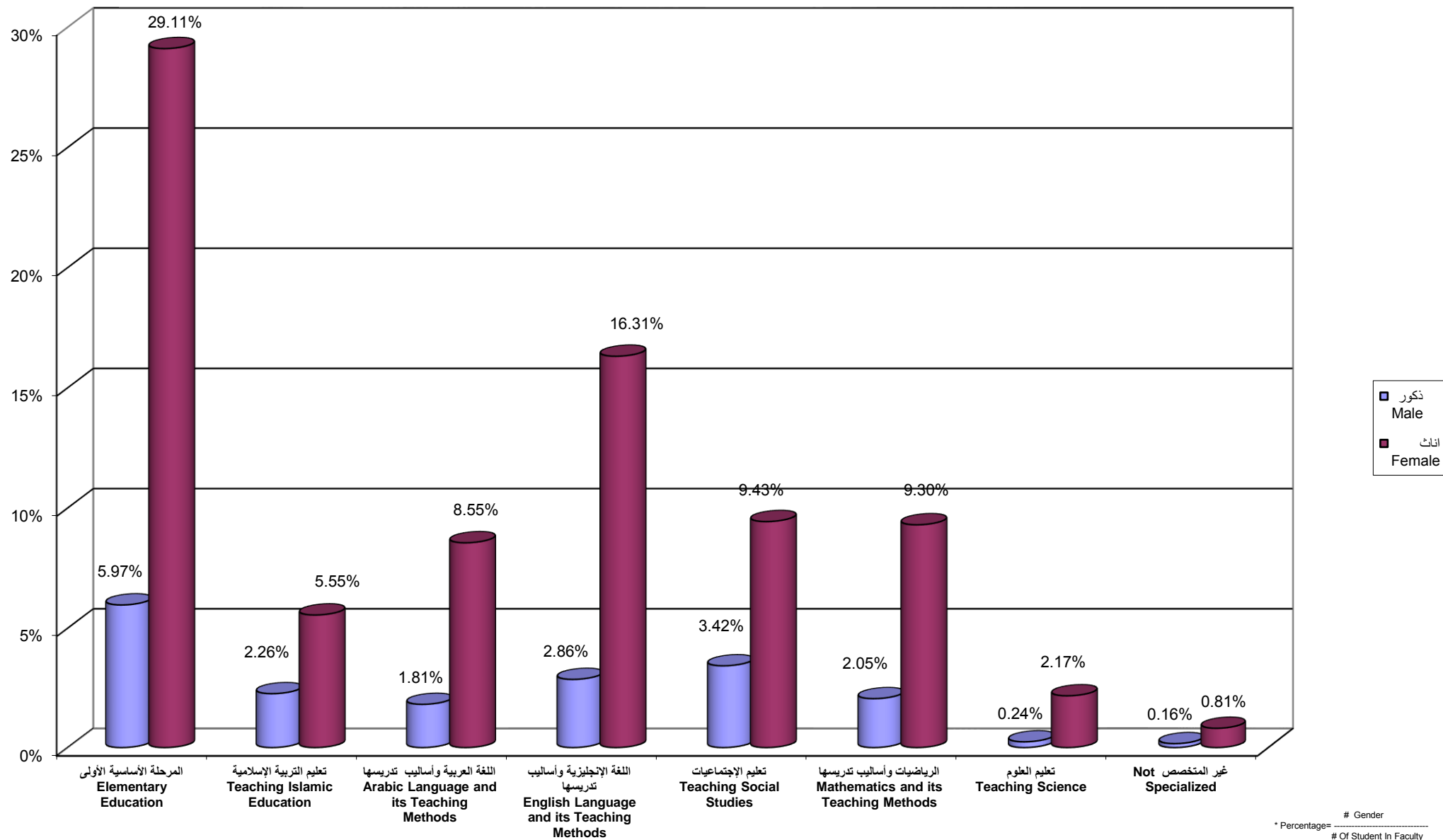
Percentage Distribution of Students In Administrative and Economical Sciences Faculty By Gender , Level



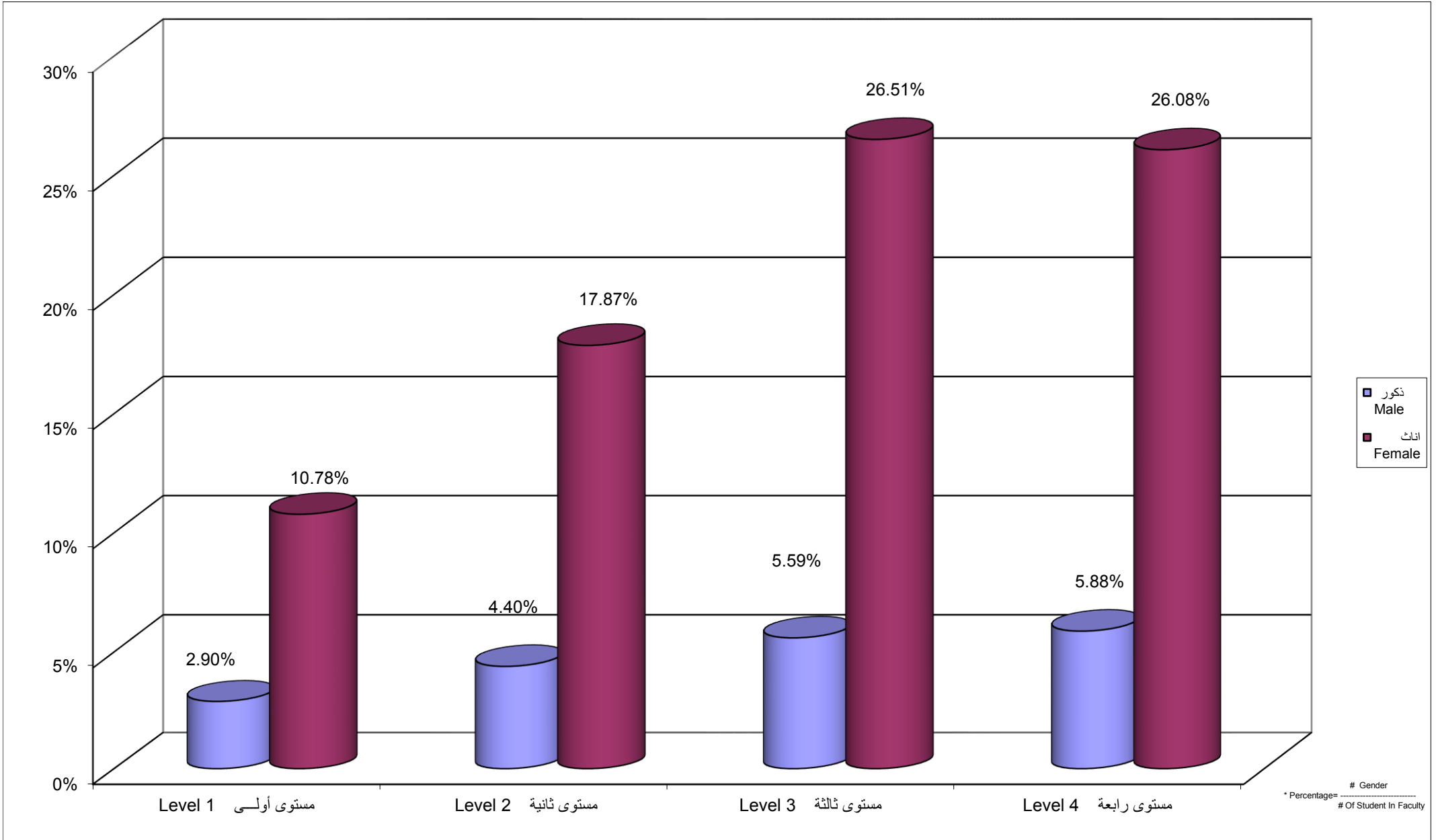
Percentage Distribution of Students In Administrative And Economical Sciences Faculty By Branch \ Centers,Gender



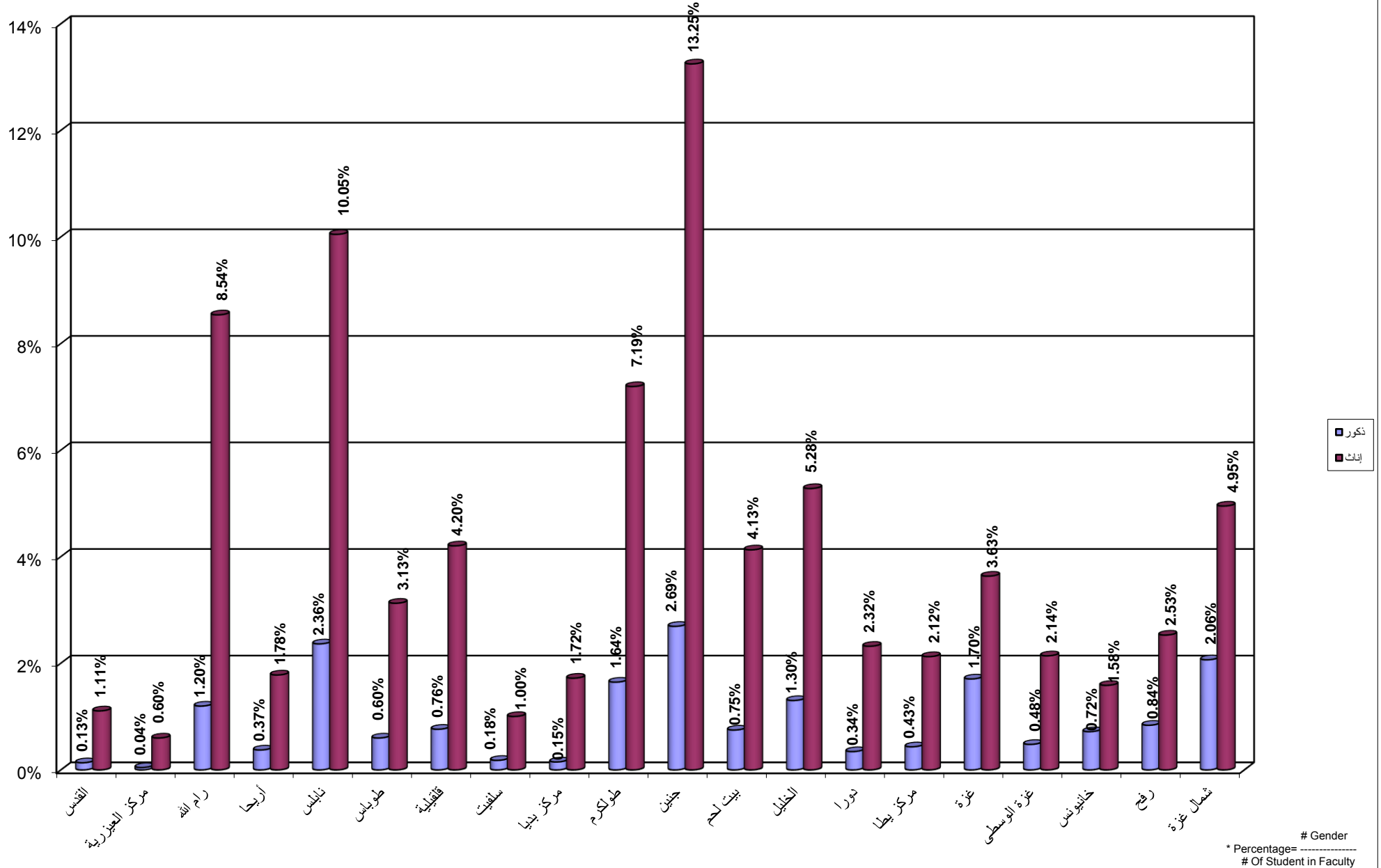
جامعة القدس المفتوحة
نسبة توزيع الطلبة في كلية التربية حسب التخصص و الجنس
Percentage Distribution of Students In Education Faculty By Specialization , Gender



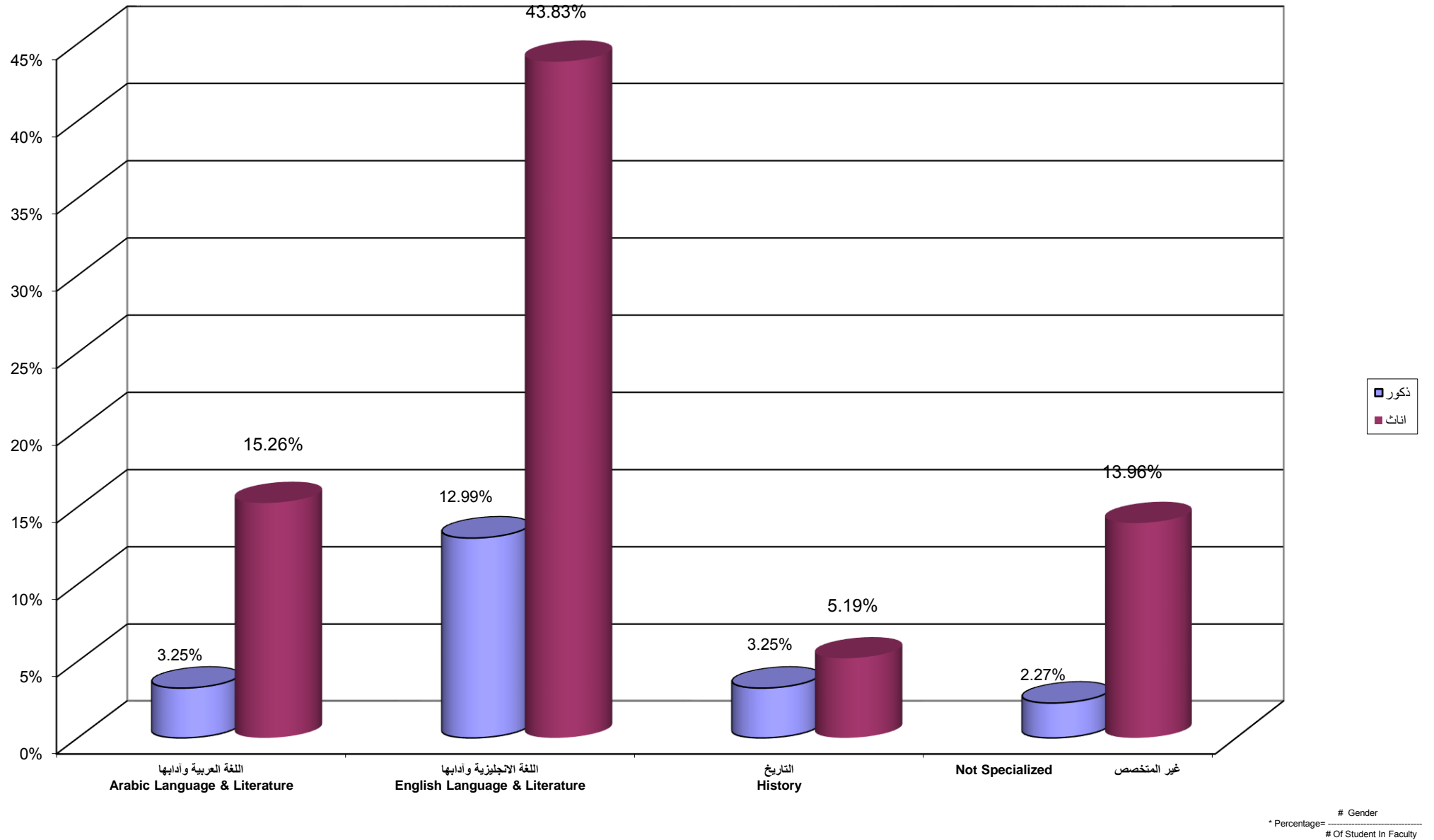
جامعة القدس المفتوحة
 نسبة توزيع الطلبة في كلية التربية حسب الجنس و المستوى الدراسي
 Percentage Distribution of Students In Education Faculty By Gender , Level



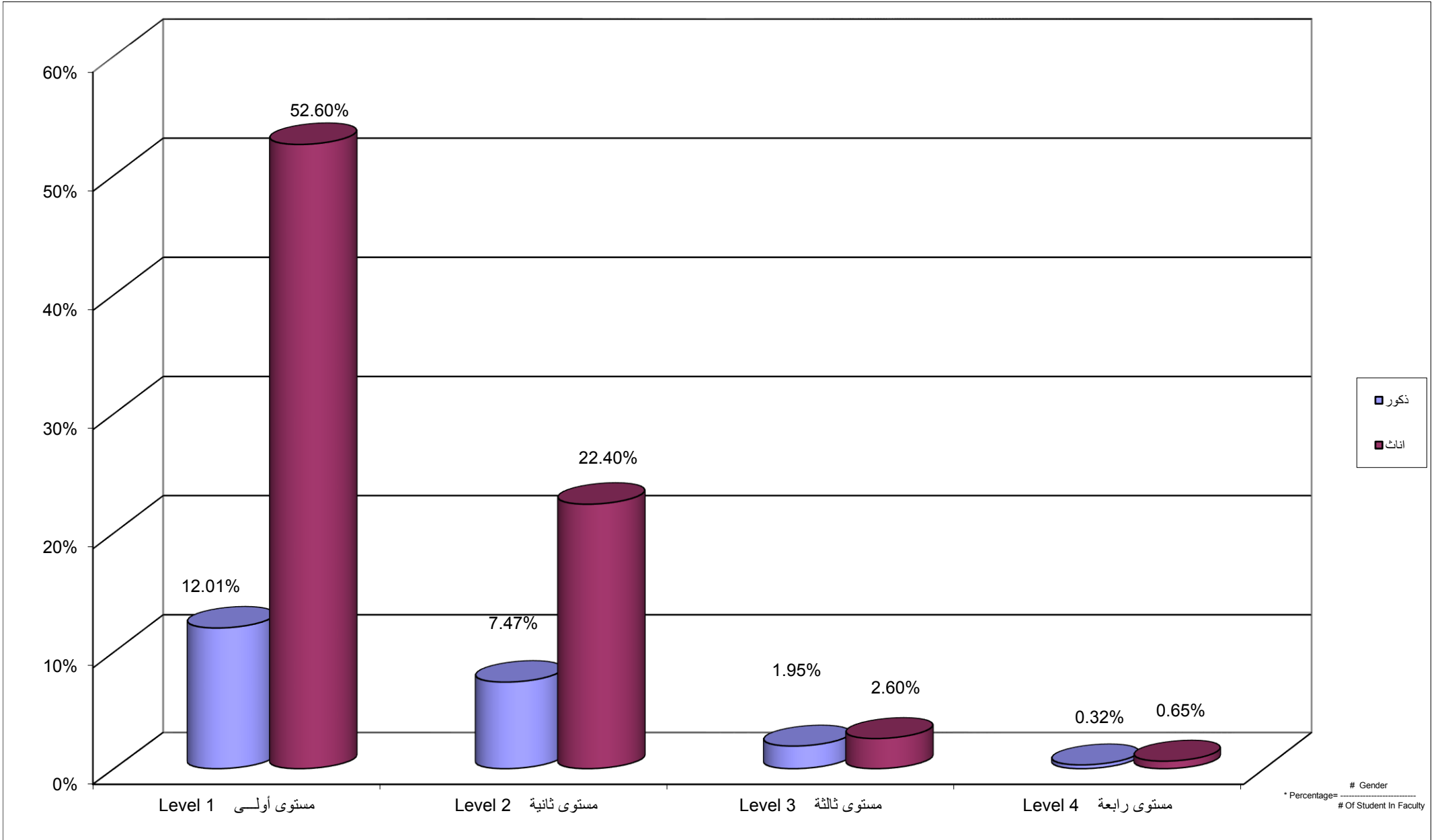
Percentage Distribution of Students In Education Faculty By Branch \ Study Centers , Gender



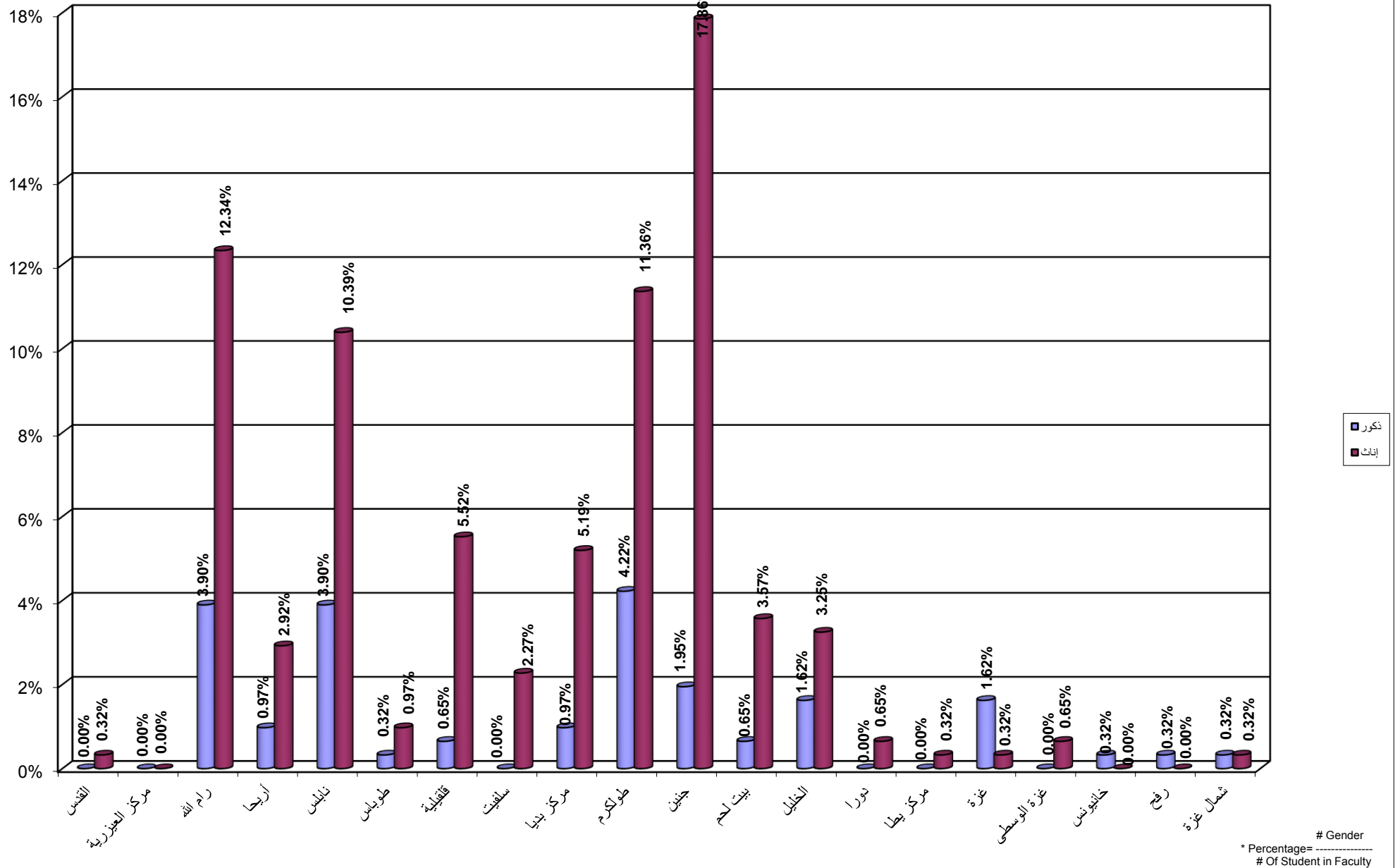
جامعة القدس المفتوحة
 نسبة توزيع الطلبة في كلية الآداب حسب التخصص و الجنس
 Percentage Distribution of Students In Arts Faculty By Specialization , Gender



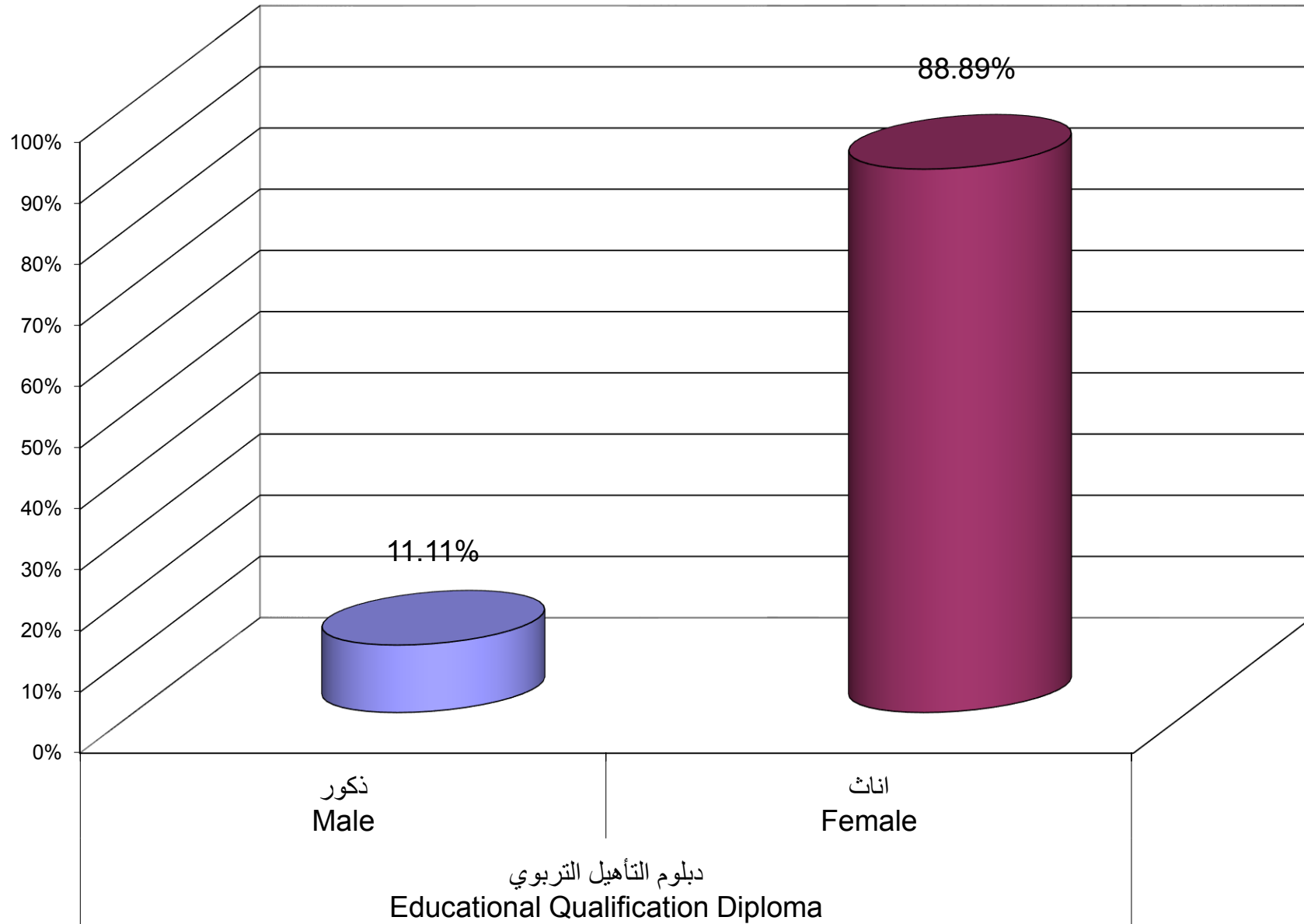
جامعة القدس المفتوحة
 نسبة توزيع الطلبة في كلية الآداب حسب الجنس و المستوى الدراسي
 Percentage Distribution of Students In Arts Faculty By Gender , Level



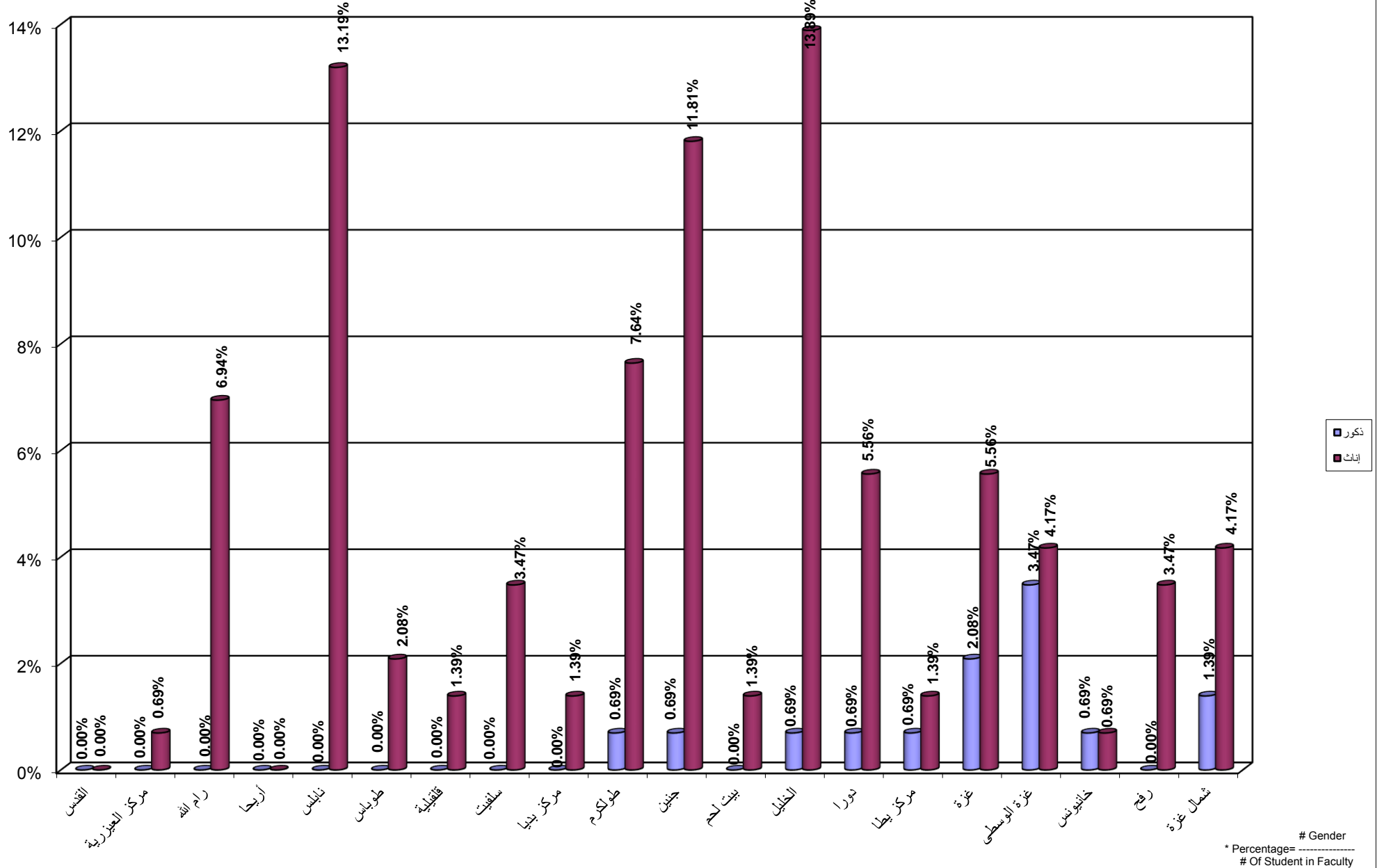
Percentage Distribution of Students In Arts Faculty By Branch \ Study Centers , Gender



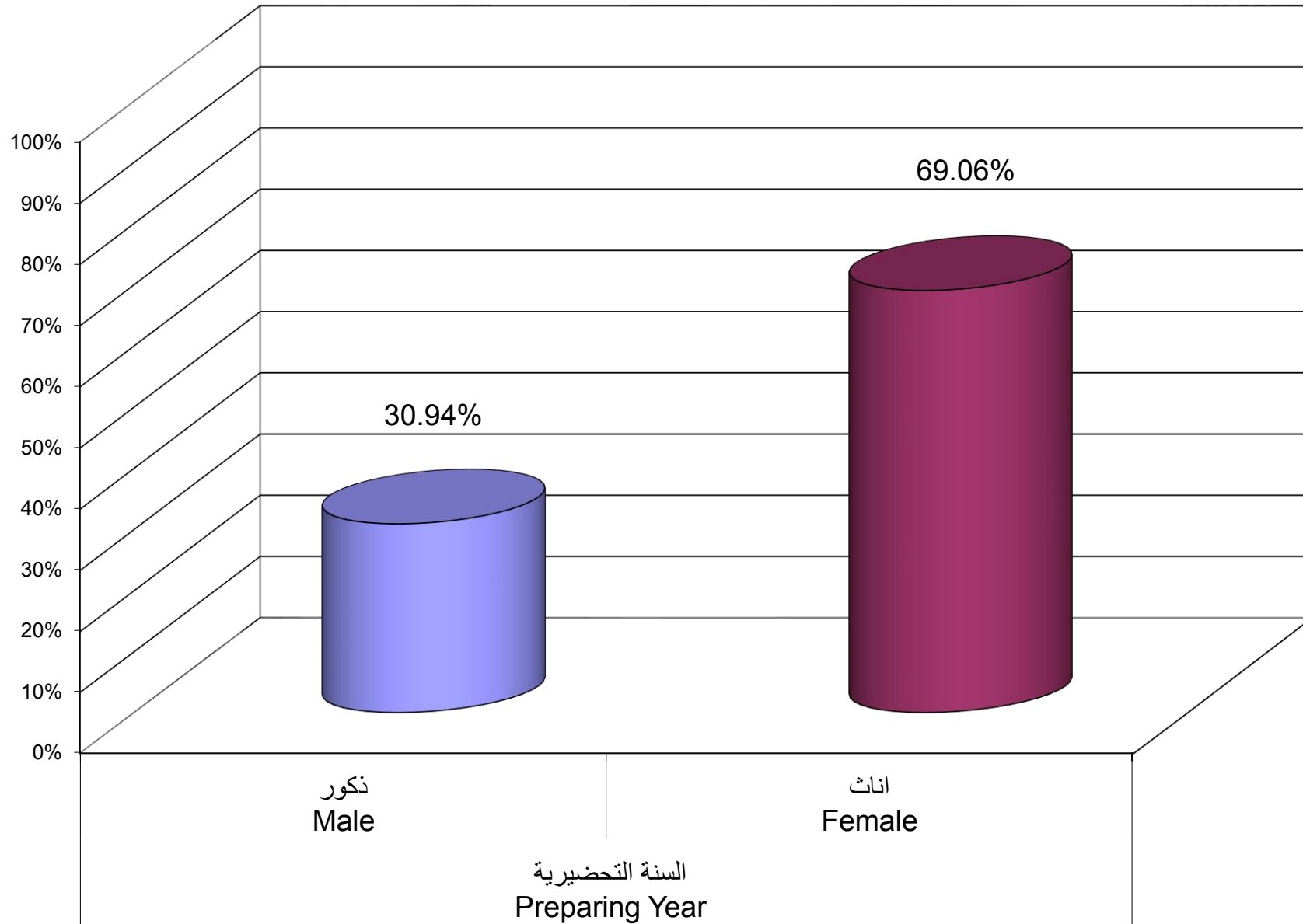
Percentage Distribution of Students In Educational Qualification Diploma Specialization By Specilization , Gender



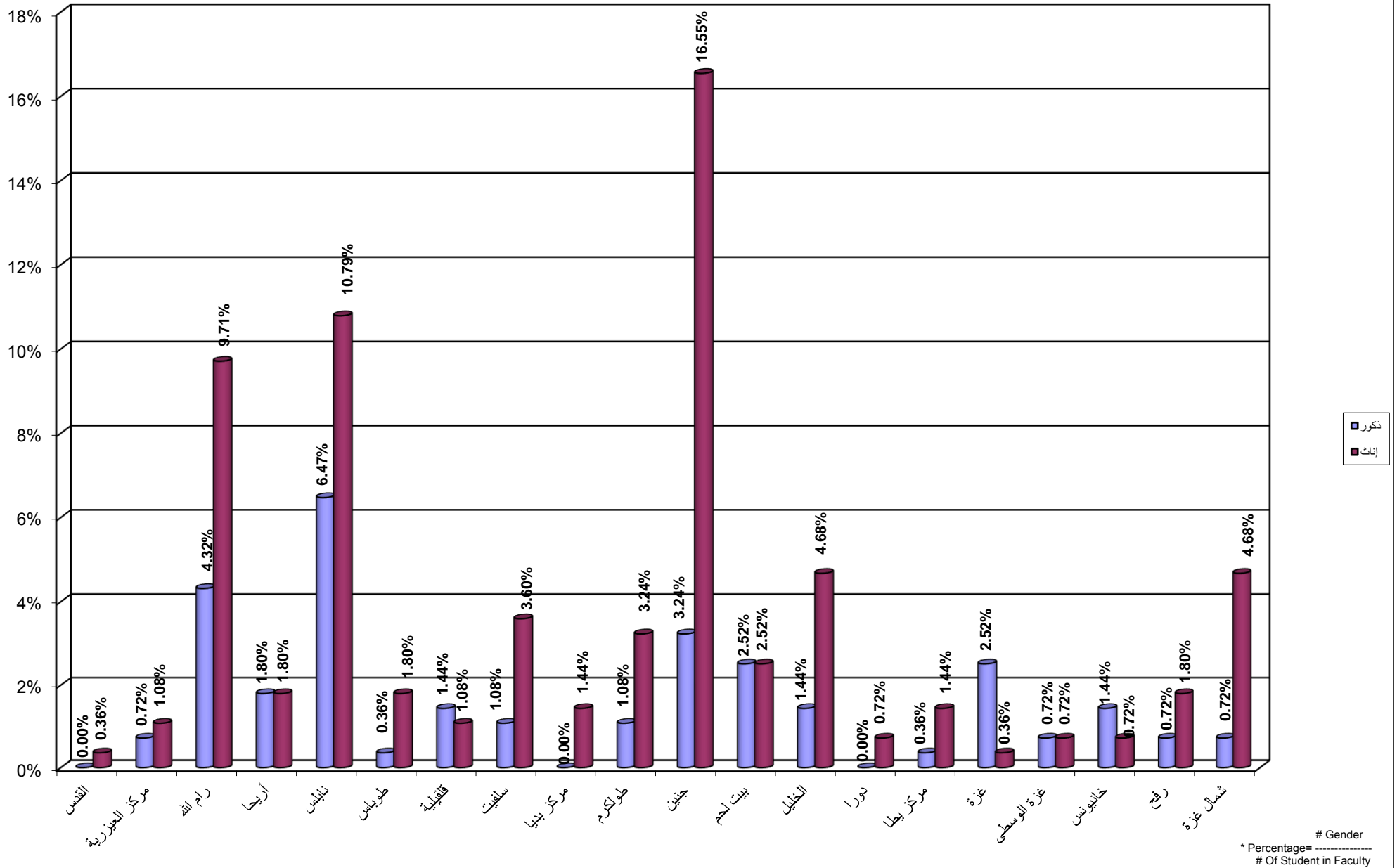
Percentage Distribution of Students In Educational Qualification Diploma Specialization By Branch \ Study Centers , Gender



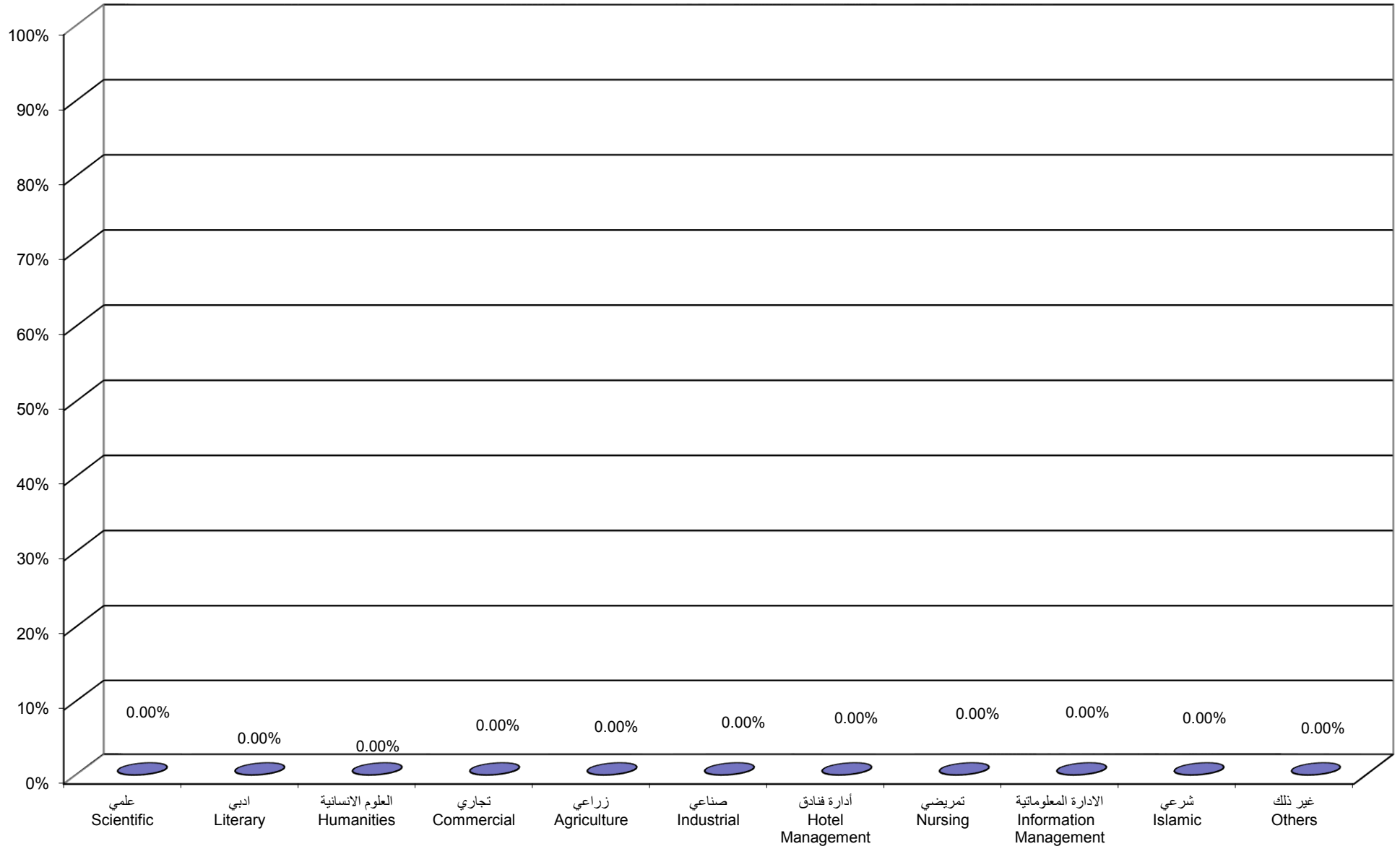
Percentage Distribution of Students In Continuous Education - Preparing Year By Specilization , Gender




Percentage Distribution of Students In Continuous Education - Preparing Year Program By Branch \ Study Centers , Gender



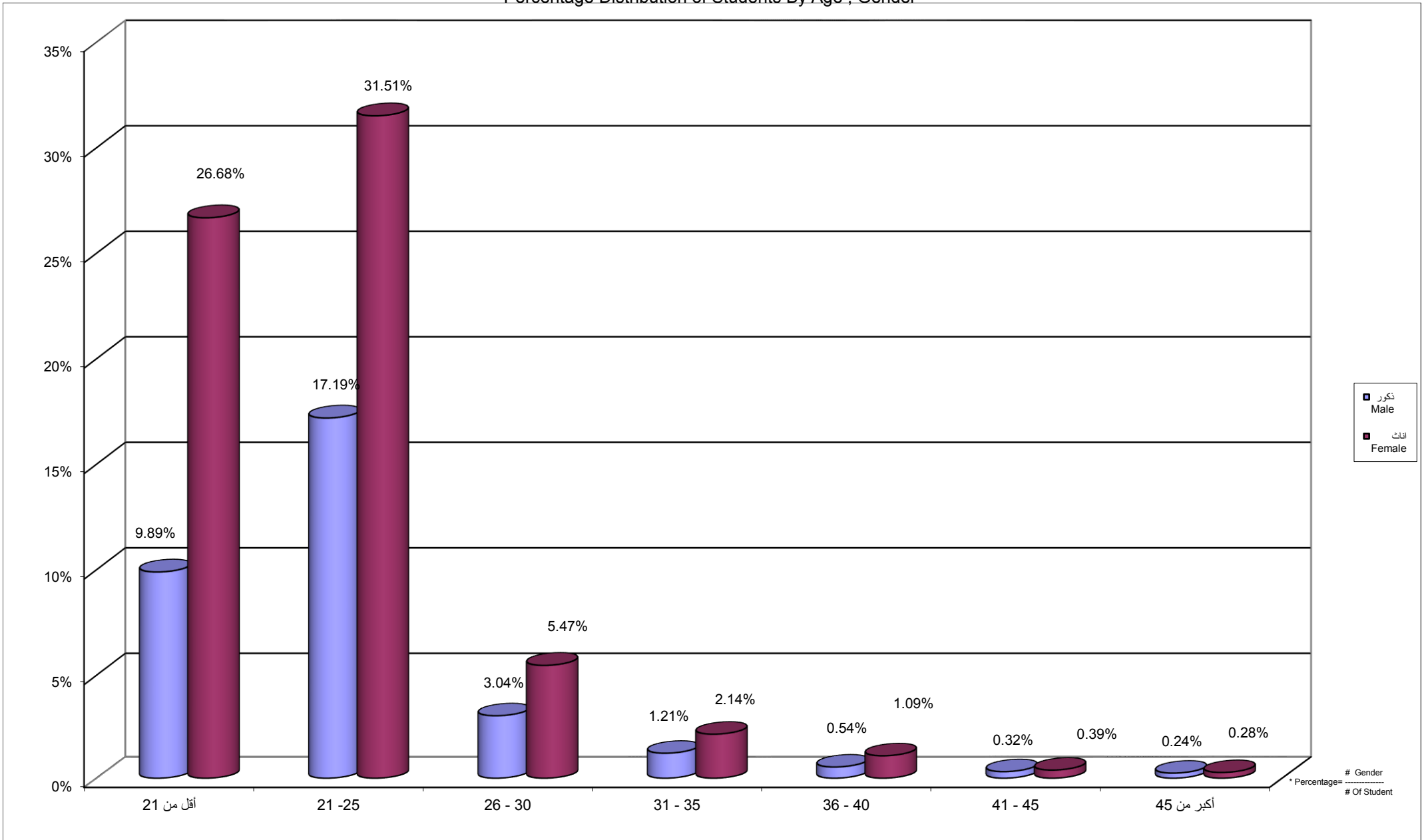
جامعة القدس المفتوحة
نسبة توزيع الطلبة الجدد حسب الفرع الثانوية العامة
Percentage Distribution of New Students By Stream in Secondary Stage



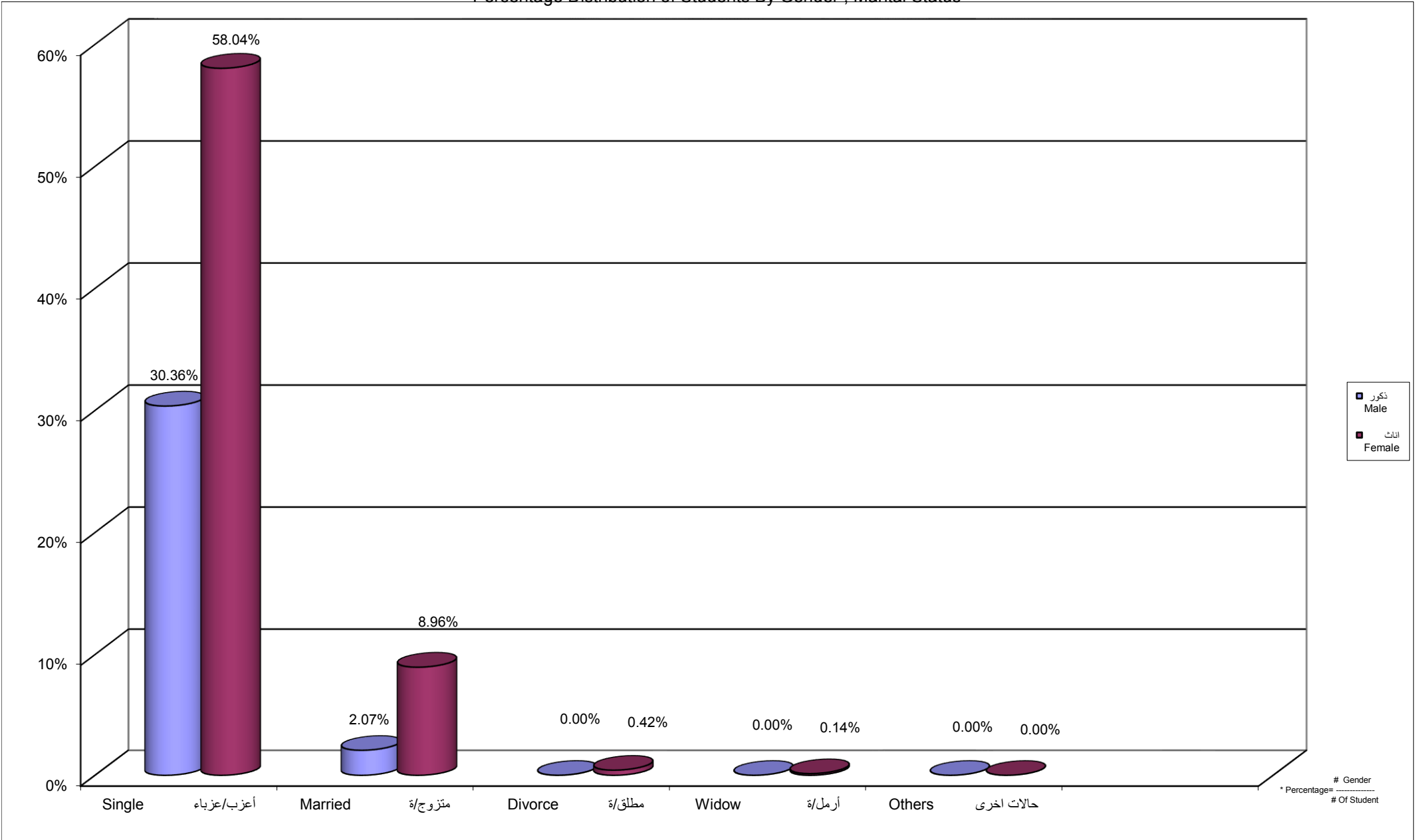
Percentage Distribution of New Students By Stream in Secondary Stage , Faculty



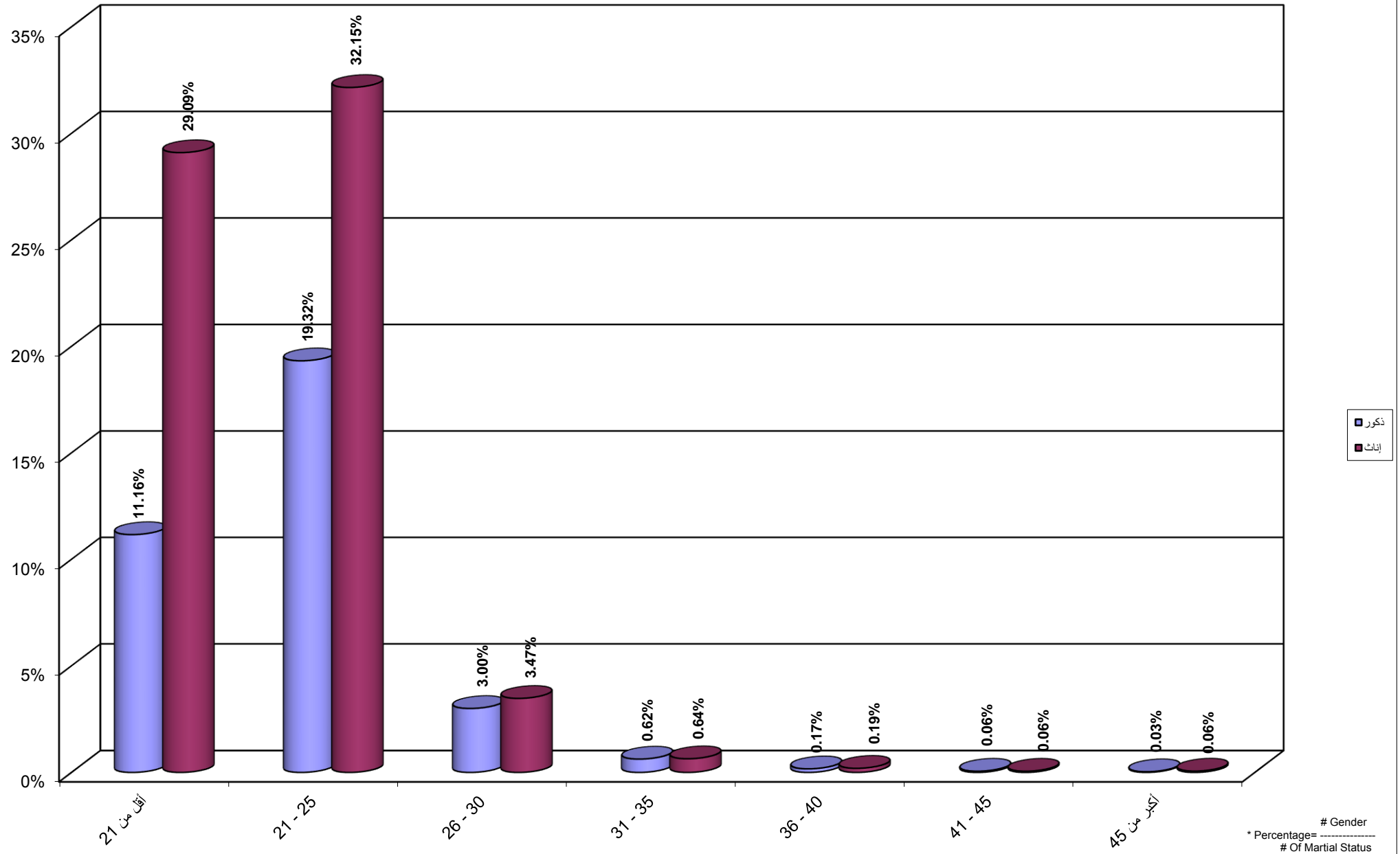
جامعة القدس المفتوحة
 نسبة توزيع الطلبة حسب الفئة العمرية ، والجنس
 Percentage Distribution of Students By Age , Gender



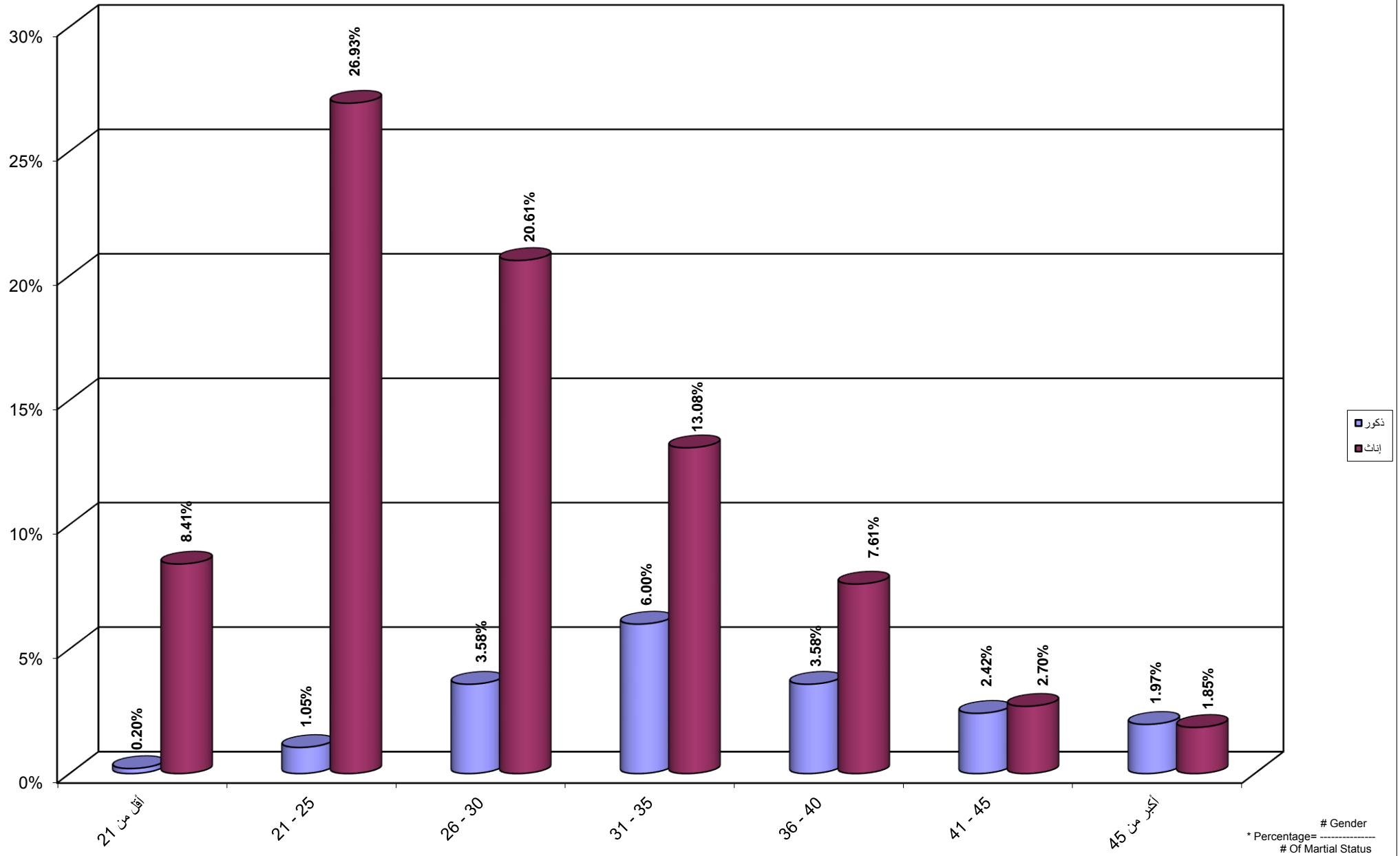
جامعة القدس المفتوحة
 نسبة توزيع الطلبة حسب الحالة الاجتماعية و الجنس
 Percentage Distribution of Students By Gender , Marital Status



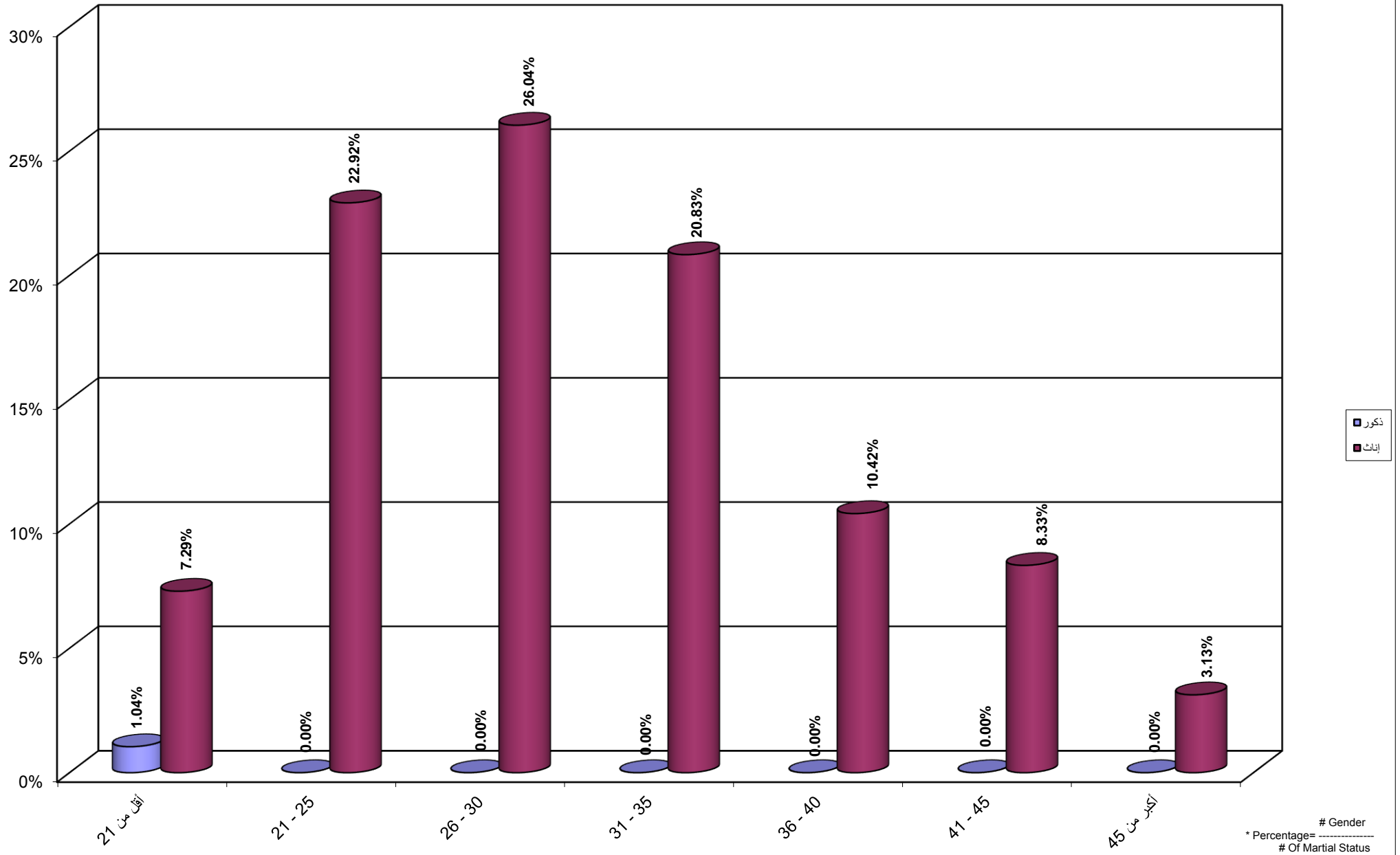
Percentage Distribution of Students By Age , Martial Status Single, Gender



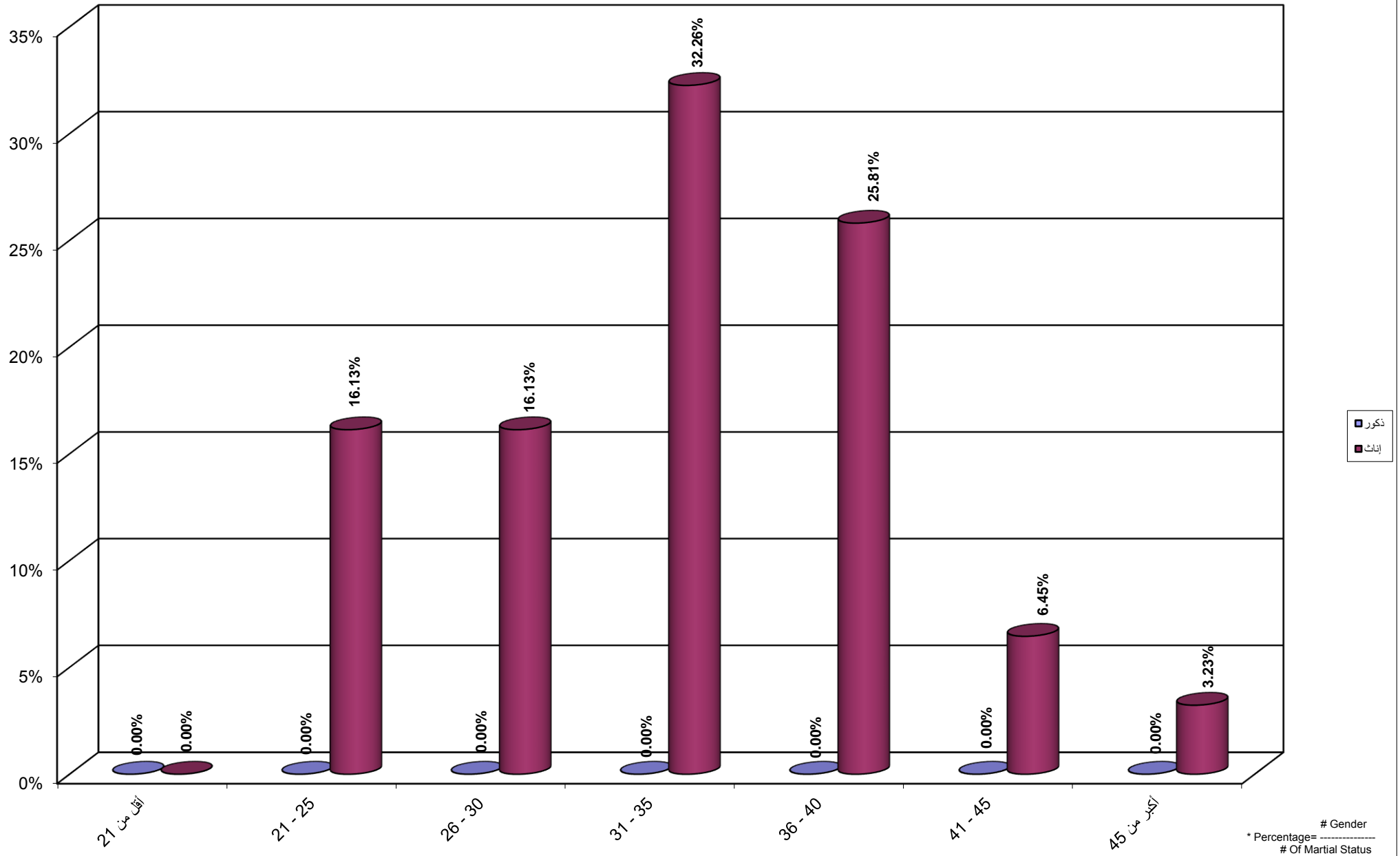
Percentage Distribution of Students By Age , Martial Status Married, Gender



Percentage Distribution of Students By Age , Martial Status Divorce, Gender




Percentage Distribution of Students By Age , Martial Status Widow, Gender

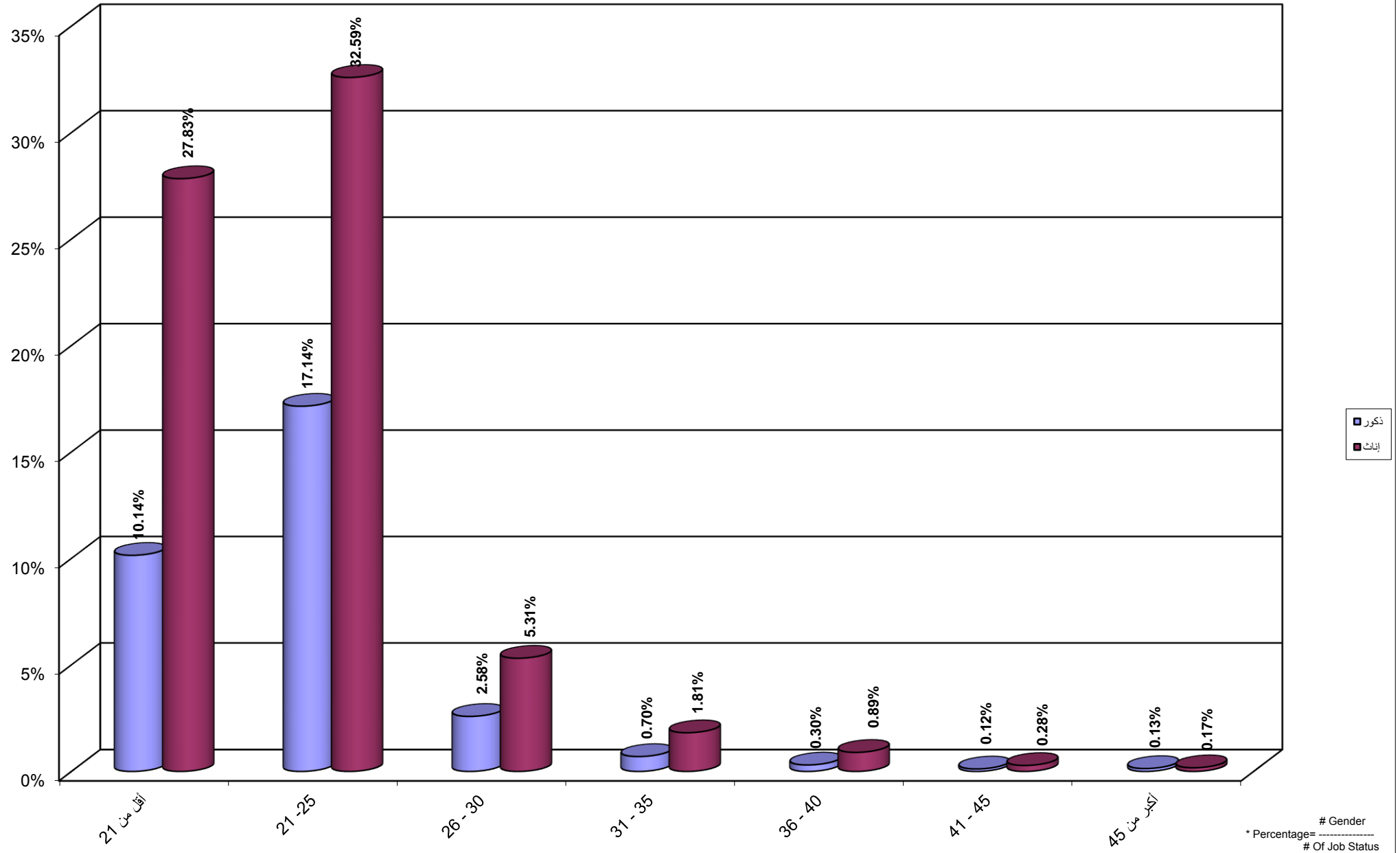


جامعة القدس المفتوحة
نسبة توزيع الطلبة حسب المهنة والجنس

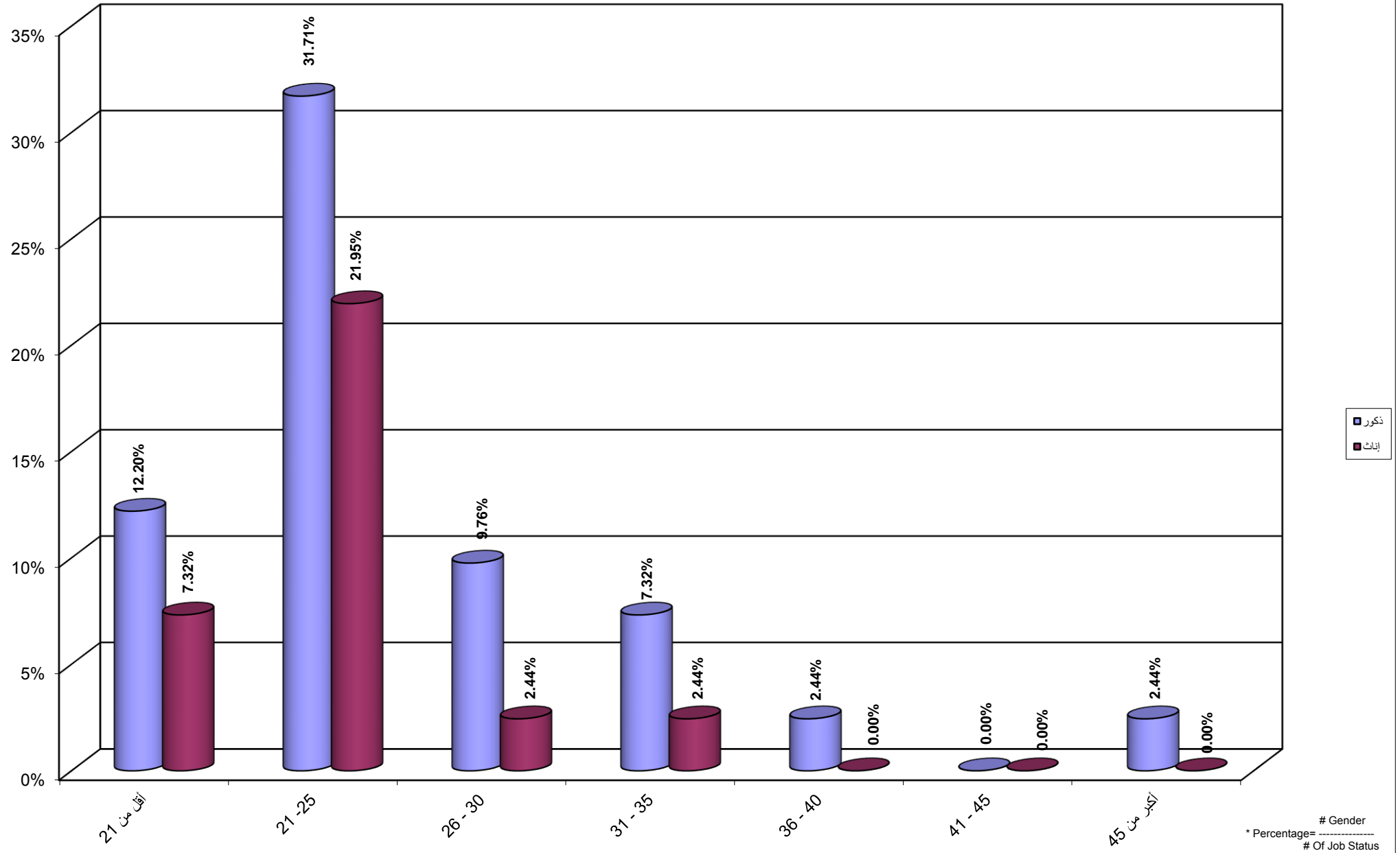
Percentage Distribution of Students By Marital Status , Gender



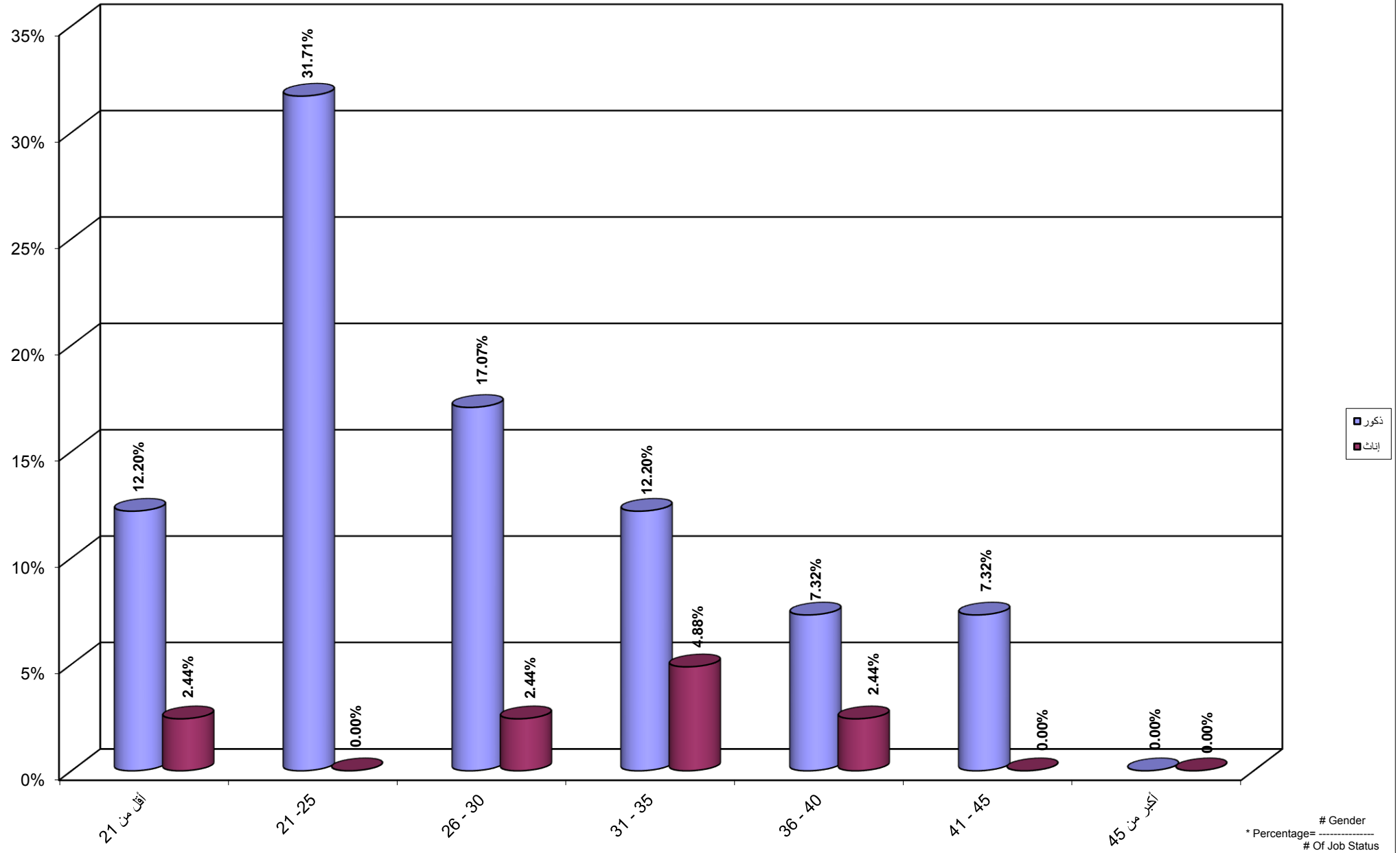
جامعة القدس المفتوحة
 نسبة توزيع الطلبة حسب الفئة العمرية و الحالة المهنية بلا مهنة و الجنس
 Percentage Distribution of Students By Age , Job Status Jobless, Gender



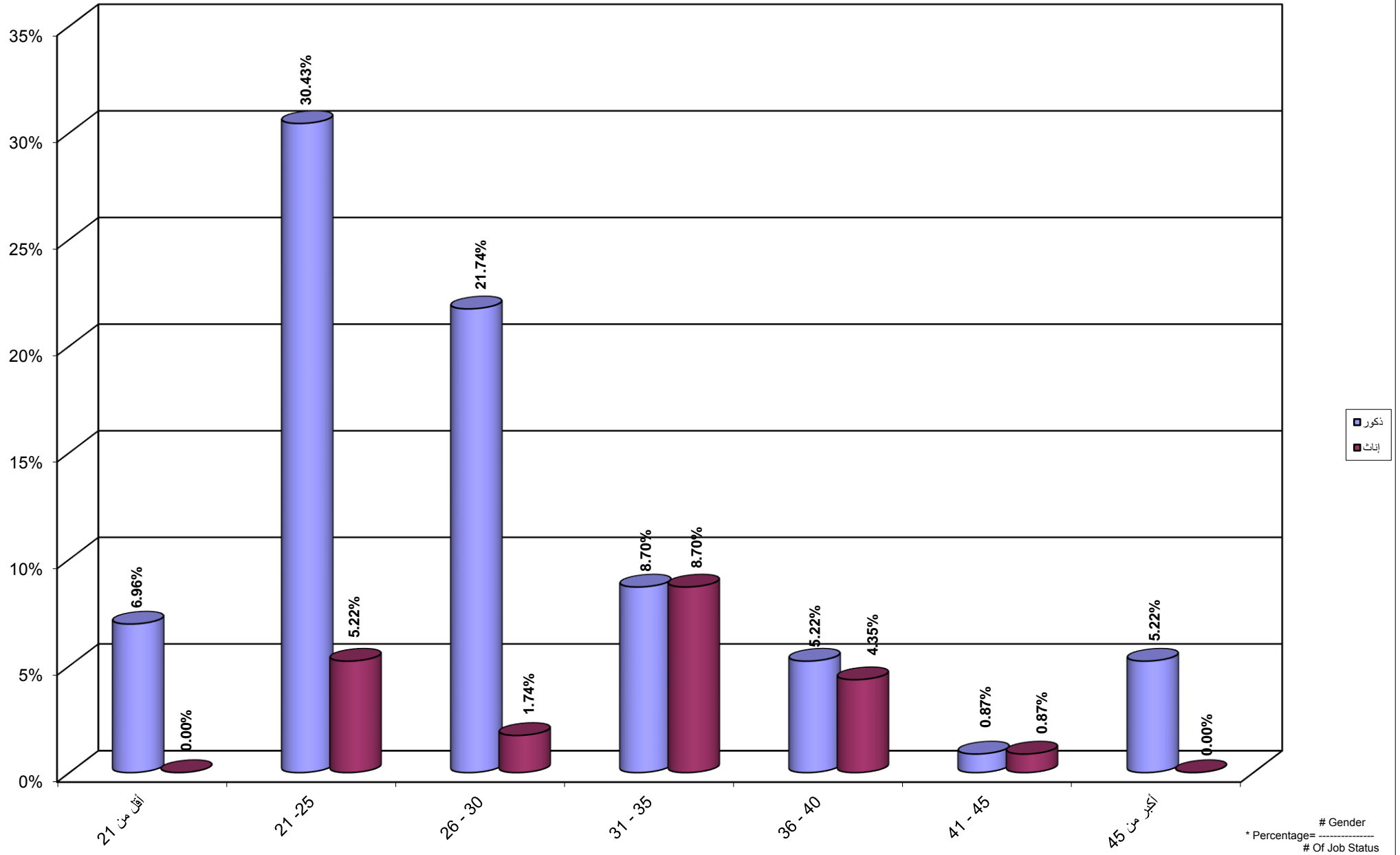
جامعة القدس المفتوحة
 نسبة توزيع الطلبة حسب الفئة العمرية و الحالة المهنية الزراعة و الجنس
 Percentage Distribution of Students By Age , Job Status Agriculture, Gender



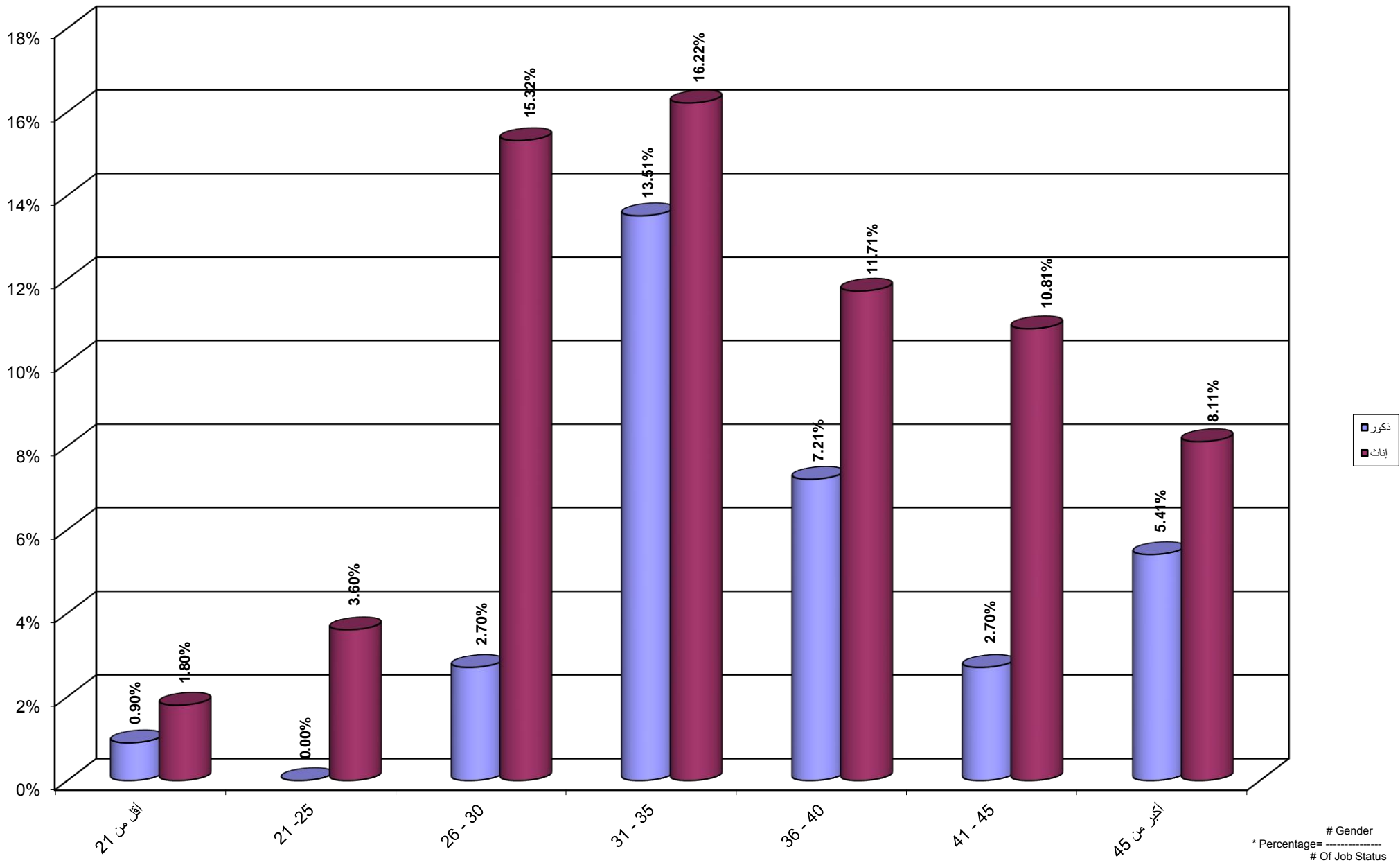
جامعة القدس المفتوحة
 نسبة توزيع الطلبة حسب الفئة العمرية و الحالة المهنية الصناعة و الجنس
 Percentage Distribution of Students By Age , Job Status Industry, Gender



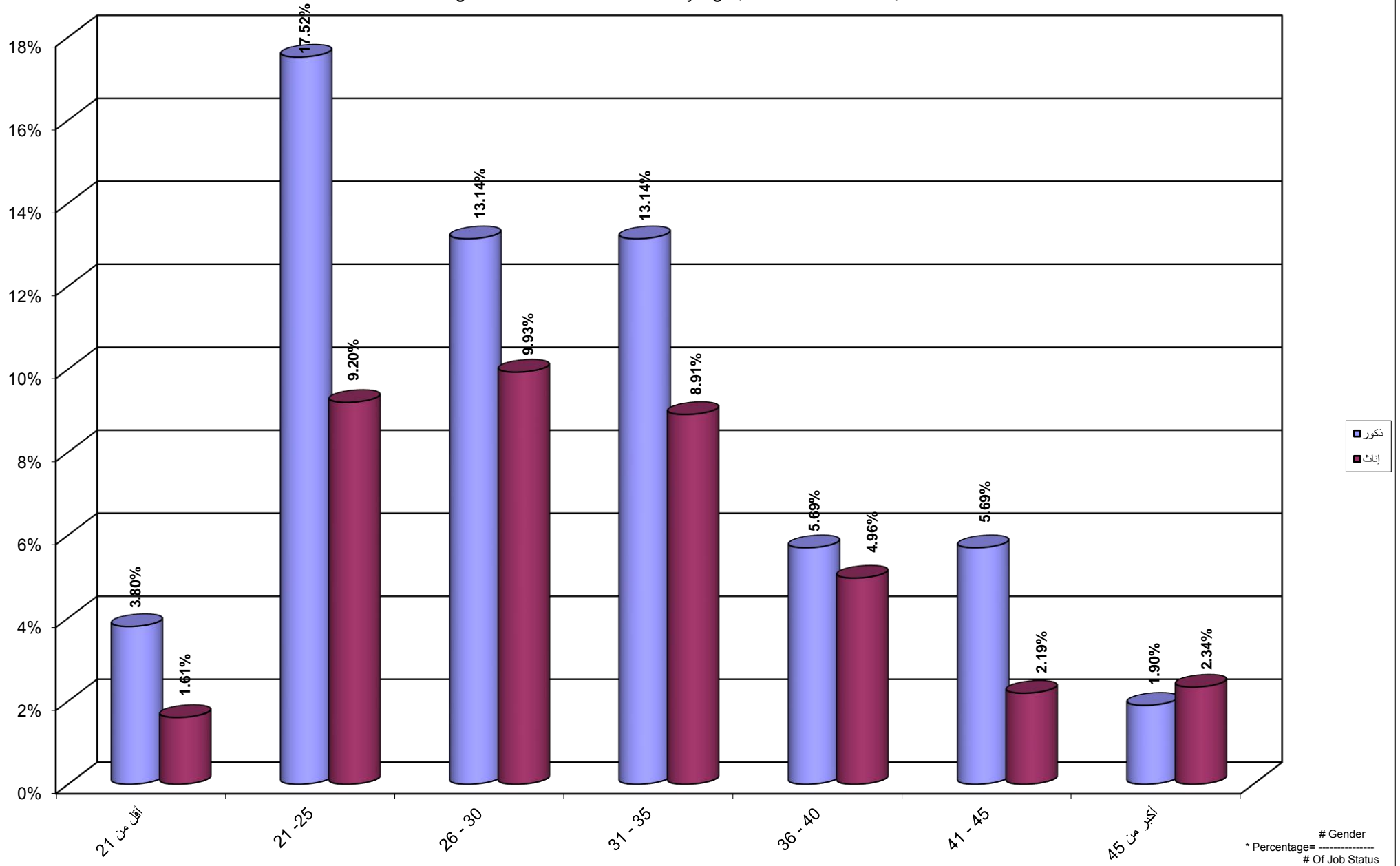
جامعة القدس المفتوحة
 نسبة توزيع الطلبة حسب الفئة العمرية و الحالة المهنية التجارة و الجنس
 Percentage Distribution of Students By Age , Job Status Trade, Gender



جامعة القدس المفتوحة
 نسبة توزيع الطلبة حسب الفئة العمرية و الحالة المهنية موظف و الجنس
 Percentage Distribution of Students By Age , Job Status Employee, Gender



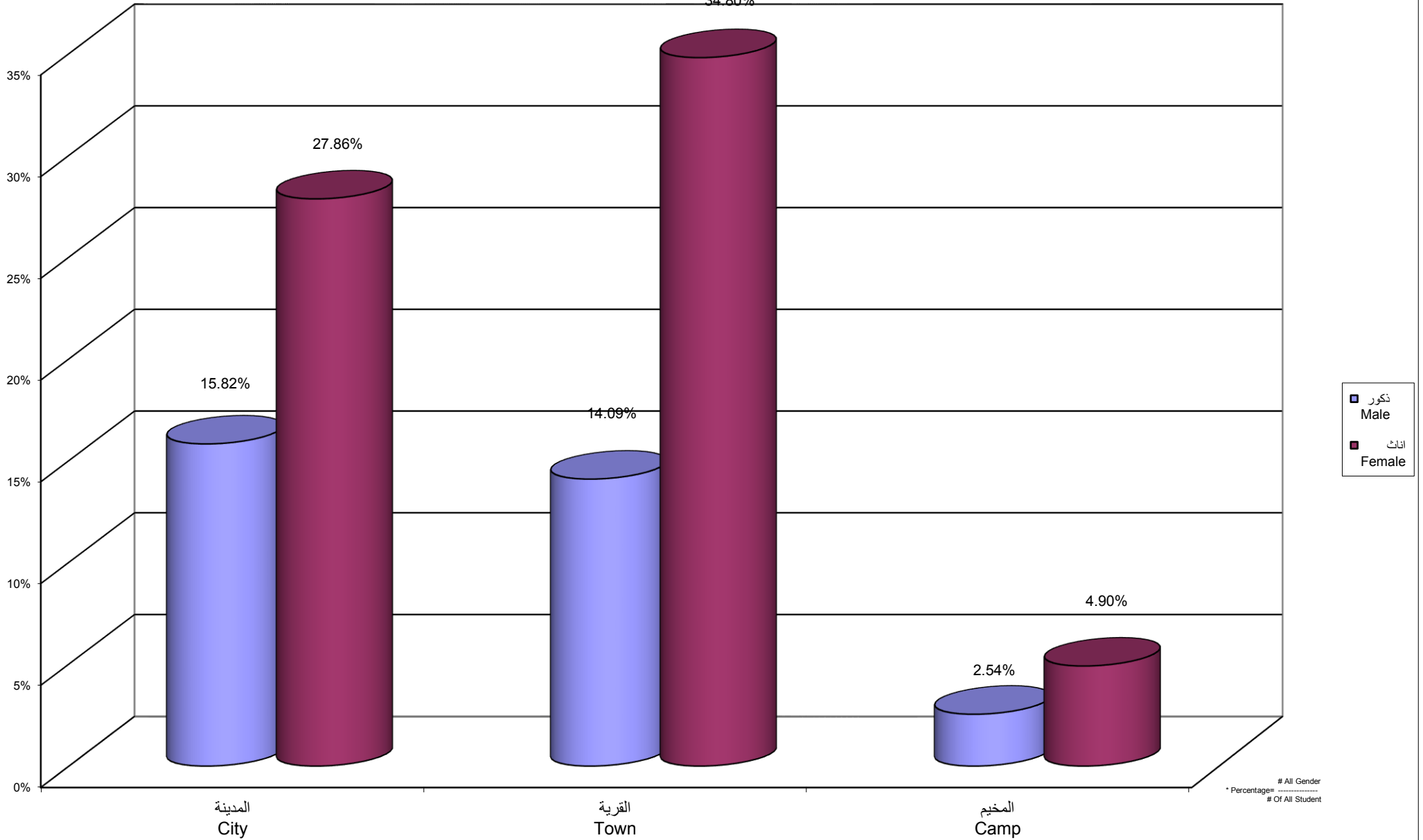
جامعة القدس المفتوحة
 نسبة توزيع الطلبة حسب الفئة العمرية و الحالة المهنية مجالات اخرى و الجنس
 Percentage Distribution of Students By Age , Job Status Others, Gender



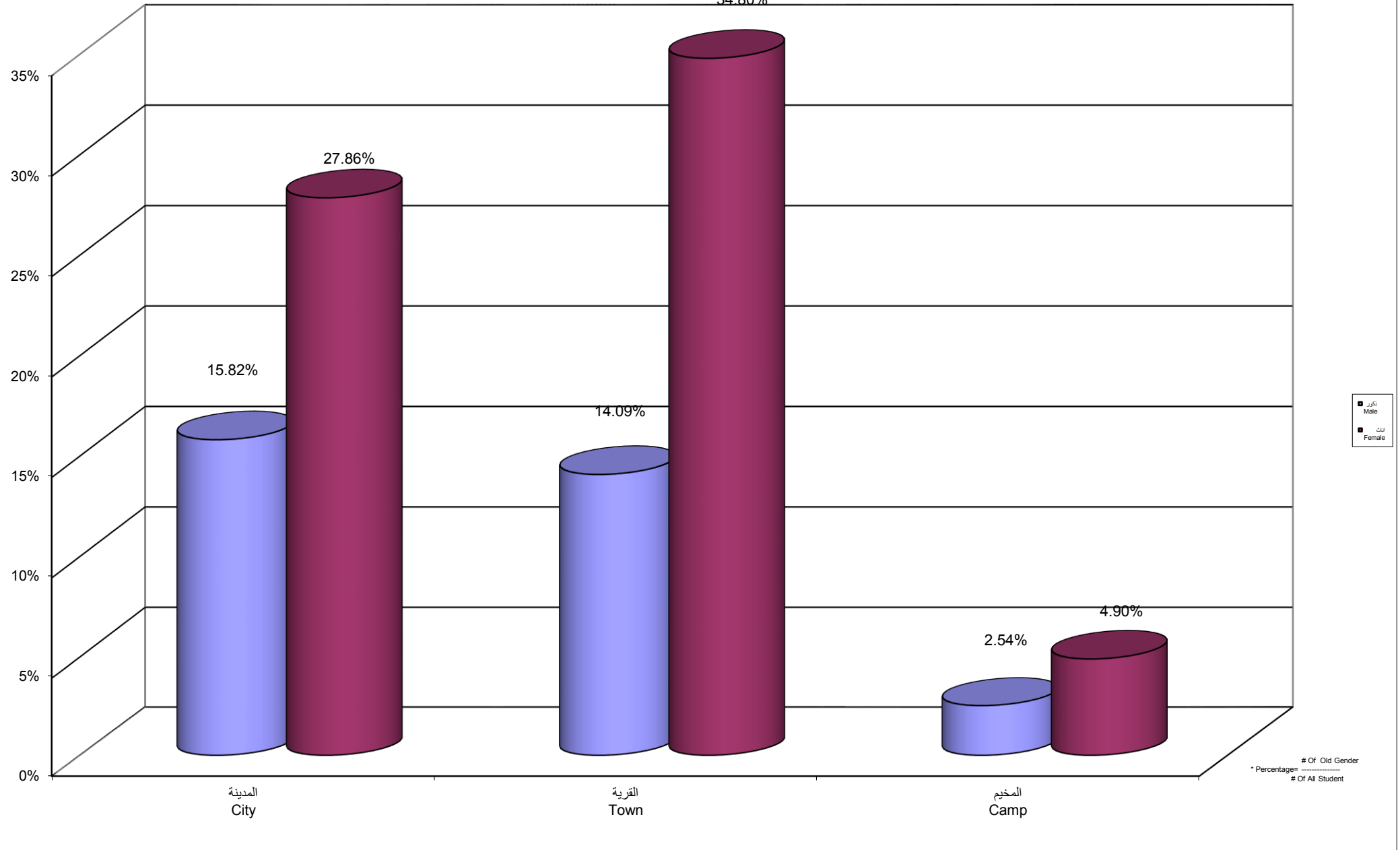
جامعة القدس المفتوحة
نسبة توزيع الطلبة حسب مكان الإقامة و الجنس

Percentage Distribution of Students By City , Gender

34.80%



جامعة القدس المفتوحة
 نسبة توزيع الطلبة القدامى حسب مكان الإقامة و الجنس
 Percentage Distribution of Old Students By City , Gender



Of Old Gender
 # Of All Student

جامعة القدس المفتوحة
نسبة توزيع الطلبة الجدد حسب مكان الإقامة و الجنس
Percentage Distribution of New Students By City , Gender

