



جامعة القدس المفتوحة

إعداد الطلبة المتحمقين بالجامعة

للفصل الدراسي الثاني " 1142 "

للعام الجامعي 2015 / 2014

إعداد

عمادة القبول والتسجيل والامتحانات

نيسان 2015

الفهرس

1	توزيع الطلبة حسب الكلية والمستوى الأكاديمي والجنس
2	توزيع الطلبة القدامى والجدد حسب الفروع / المراكز الدراسية و الجنس
3	توزيع الطلبة حسب الفروع / المراكز الدراسية و المستوى الأكاديمي و الجنس
4	توزيع الطلبة في كلية التكنولوجيا والعلوم التطبيقية حسب التخصص والمستوى الأكاديمي والجنس
5	توزيع الطلبة في كلية الزراعة حسب التخصص والمستوى الأكاديمي والجنس
6	توزيع الطلبة في كلية التنمية الاجتماعية والأسرية حسب التخصص والمستوى الأكاديمي والجنس
7	توزيع الطلبة في كلية الاعلام حسب التخصص والمستوى الأكاديمي والجنس
8	توزيع الطلبة في كلية العلوم الإدارية والاقتصادية حسب التخصص والمستوى الأكاديمي والجنس
9	توزيع الطلبة في كلية التربية حسب التخصص والمستوى الأكاديمي والجنس
10	توزيع الطلبة حسب الكلية و الفرع / المركز الدراسي والجنس
11	توزيع الطلبة القدامى حسب الكلية و الفرع / المركز الدراسي والجنس
12	توزيع الطلبة الجدد حسب الكلية و الفرع / المركز الدراسي والجنس
13	توزيع الطلبة في كلية التكنولوجيا والعلوم التطبيقية حسب التخصص و الفرع / المركز الدراسي والجنس
14	توزيع الطلبة القدامى في كلية التكنولوجيا والعلوم التطبيقية حسب التخصص و الفرع / المركز الدراسي والجنس
15	توزيع الطلبة الجدد في كلية التكنولوجيا والعلوم التطبيقية حسب التخصص و الفرع / المركز الدراسي والجنس
16	توزيع الطلبة في كلية التكنولوجيا و العلوم التطبيقية حسب الفروع / المراكز الدراسية و المستوى الأكاديمي و الجنس
17	توزيع الطلبة في تخصص أنظمة المعلومات الحاسوبية حسب الفروع / المراكز الدراسية و المستوى الأكاديمي و الجنس
18	توزيع الطلبة في تخصص تكنولوجيا المعلومات و الاتصالات حسب الفروع / المراكز الدراسية و المستوى الأكاديمي و الجنس
19	توزيع الطلبة غير المتخصصين في كلية التكنولوجيا و العلوم التطبيقية حسب الفروع / المراكز الدراسية و المستوى الأكاديمي و الجنس
20	توزيع الطلبة في كلية الزراعة حسب التخصص و الفرع / المركز الدراسي والجنس
21	توزيع الطلبة القدامى في كلية الزراعة حسب التخصص و الفرع / المركز أدارسي والجنس
22	توزيع الطلبة الجدد في كلية الزراعة حسب التخصص و الفرع / المركز الدراسي والجنس
23	توزيع الطلبة في كلية الزراعة حسب الفروع / المراكز الدراسية و المستوى الأكاديمي و الجنس
24	توزيع الطلبة في تخصص الزراعة حسب الفروع / المراكز الدراسية و المستوى الأكاديمي و الجنس
25	توزيع الطلبة في تخصص التنمية الريفية حسب الفروع / المراكز الدراسية و المستوى الأكاديمي و الجنس
26	توزيع الطلبة في تخصص الإنتاج النباتي والوقاية حسب الفروع / المراكز الدراسية و المستوى الأكاديمي و الجنس
27	توزيع الطلبة غير المتخصصين في كلية الزراعة حسب الفروع / المراكز الدراسية و المستوى الأكاديمي و الجنس
28	توزيع الطلبة في كلية التنمية الاجتماعية والأسرية حسب التخصص و الفرع / المركز الدراسي والجنس
29	توزيع الطلبة القدامى في كلية التنمية الاجتماعية والأسرية حسب التخصص و الفرع / المركز الدراسي والجنس
30	توزيع الطلبة الجدد في كلية التنمية الاجتماعية والأسرية حسب التخصص و الفرع / المركز الدراسي والجنس
31	توزيع الطلبة في كلية التنمية الاجتماعية والأسرية حسب الفروع / المراكز الدراسية و المستوى الأكاديمي و الجنس
32	توزيع الطلبة في تخصص التنمية الاجتماعية حسب الفروع / المراكز الدراسية و المستوى الأكاديمي و الجنس
33	توزيع الطلبة في تخصص التنمية الأسرية حسب الفروع / المراكز الدراسية و المستوى الأكاديمي و الجنس
34	توزيع الطلبة في تخصص الخدمة الاجتماعية حسب الفروع / المراكز الدراسية و المستوى الأكاديمي و الجنس
35	توزيع الطلبة في تخصص تنمية المجتمع المحلي حسب الفروع / المراكز الدراسية و المستوى الأكاديمي و الجنس
36	توزيع الطلبة في تخصص رعاية الطفل حسب الفروع / المراكز الدراسية و المستوى الأكاديمي و الجنس
37	توزيع الطلبة غير المتخصصين في كلية التنمية الاجتماعية والأسرية حسب الفروع / المراكز الدراسية و المستوى الأكاديمي و الجنس

38	توزيع الطلبة في كلية الاعلام حسب التخصص و الفرع / المركز الدراسي والجنس
39	توزيع الطلبة في كلية الاعلام حسب الفروع / المراكز الدراسية و المستوى الأكاديمي و الجنس
40	توزيع الطلبة في كلية العلوم الإدارية والاقتصادية حسب التخصص و الفرع / المركز الدراسي والجنس
41	توزيع الطلبة القدامى في كلية العلوم الإدارية والاقتصادية حسب التخصص و الفرع / المركز الدراسي والجنس
42	توزيع الطلبة الجدد في كلية العلوم الإدارية والاقتصادية حسب التخصص و الفرع / المركز الدراسي والجنس
43	توزيع الطلبة في كلية العلوم الإدارية و الاقتصادية حسب الفروع / المراكز الدراسية و المستوى الأكاديمي و الجنس
44	توزيع الطلبة في تخصص إدارة الأعمال حسب الفروع / المراكز الدراسية و المستوى الأكاديمي و الجنس
45	توزيع الطلبة في تخصص الاقتصاد حسب الفروع / المراكز الدراسية و المستوى الأكاديمي و الجنس
46	توزيع الطلبة في تخصص المحاسبة حسب الفروع / المراكز الدراسية و المستوى الأكاديمي و الجنس
47	توزيع الطلبة في تخصص العلوم المالية والمصرفية حسب الفروع / المراكز الدراسية و المستوى الأكاديمي و الجنس
48	توزيع الطلبة في تخصص التسويق حسب الفروع / المراكز الدراسية و المستوى الأكاديمي و الجنس
49	توزيع الطلبة في تخصص الإدارة الصحية حسب الفروع / المراكز الدراسية و المستوى الأكاديمي و الجنس
50	توزيع الطلبة غير المتخصصين في كلية العلوم الإدارية و الاقتصادية حسب الفروع / المراكز الدراسية و المستوى الأكاديمي و الجنس
51	توزيع الطلبة في كلية التربية حسب التخصص و الفرع / المركز الدراسي والجنس
52	توزيع الطلبة القدامى في كلية التربية حسب التخصص و الفرع / المركز الدراسي والجنس
53	توزيع الطلبة الجدد في كلية التربية حسب التخصص و الفرع / المركز الدراسي والجنس
54	توزيع الطلبة في كلية التربية حسب الفروع / المراكز الدراسية و المستوى الأكاديمي و الجنس
55	توزيع الطلبة في تخصص المرحلة الأساسية الأولى حسب الفروع / المراكز الدراسية و المستوى الأكاديمي و الجنس
56	توزيع الطلبة في تخصص تعليم التربية الإسلامية حسب الفروع / المراكز الدراسية و المستوى الأكاديمي و الجنس
57	توزيع الطلبة في تخصص اللغة العربية وأساليب تدريسها حسب الفروع / المراكز الدراسية و المستوى الأكاديمي و الجنس
58	توزيع الطلبة في تخصص اللغة الإنجليزية وأساليب تدريسها حسب الفروع / المراكز الدراسية و المستوى الأكاديمي و الجنس
59	توزيع الطلبة في تخصص تعليم الاجتماعيات حسب الفروع / المراكز الدراسية و المستوى الأكاديمي و الجنس
60	توزيع الطلبة في تخصص الرياضيات وأساليب تدريسها حسب الفروع / المراكز الدراسية و المستوى الأكاديمي و الجنس
61	توزيع الطلبة في تخصص تعليم العلوم حسب الفروع / المراكز الدراسية و المستوى الأكاديمي و الجنس
62	توزيع الطلبة غير المتخصصين في كلية التربية حسب الفروع / المراكز الدراسية و المستوى الأكاديمي و الجنس
63	توزيع الطلبة في تخصص دبلوم التأهيل التربوي حسب الفروع / المراكز الدراسية والجنس
64	توزيع الطلبة في تخصص دبلوم التأهيل التربوي حسب الفروع / المراكز الدراسية و المستوى الأكاديمي و الجنس
65	توزيع الطلبة في السنة التحضيرية حسب التخصص و المستوى الأكاديمي و الجنس
66	توزيع الطلبة في السنة التحضيرية حسب الفروع / المراكز الدراسية و المستوى الأكاديمي و الجنس
67	توزيع الطلبة حسب التخصصات في الكليات و المستوى الأكاديمي والجنس
68	توزيع الطلبة الجدد في الكليات حسب الفرع في الثانوية العامة
69	توزيع الطلبة الجدد حسب الكلية وفرع الثانوية والمعدل والجنس
70	توزيع الطلبة في الجامعة حسب الفئات العمرية والحالة الاجتماعية والجنس
71	توزيع الطلبة في الجامعة حسب الفئات العمرية والمهنة والجنس
72	توزيع الطلبة في الكليات حسب مكان الإقامة والجنس
73	نسبة توزيع الطلبة حسب الجنس
74	نسبة توزيع الطلبة حسب الكلية والجنس
75	نسبة توزيع الطلبة حسب الجنس و المستوى الدراسي
76	نسبة توزيع الطلبة حسب الفرع / المركز الدراسي و الجنس
77	نسبة توزيع الطلبة في كلية التكنولوجيا والعلوم التطبيقية حسب التخصص والجنس

78	نسبة توزيع الطلبة في كلية التكنولوجيا والعلوم التطبيقية حسب الجنس والمستوى الدراسي
79	نسبة توزيع الطلبة في كلية التكنولوجيا والعلوم التطبيقية حسب الفرع / المركز الدراسي و الجنس
80	نسبة توزيع الطلبة في كلية الزراعة حسب التخصص والجنس
81	نسبة توزيع الطلبة في كلية الزراعة حسب الجنس والمستوى الدراسي
82	نسبة توزيع الطلبة في كلية الزراعة حسب الفرع / المركز الدراسي و الجنس
83	نسبة توزيع الطلبة في كلية التنمية الاجتماعية والأسرية حسب التخصص والجنس
84	نسبة توزيع الطلبة في كلية التنمية الاجتماعية والأسرية حسب الجنس والمستوى الدراسي
85	نسبة توزيع الطلبة في كلية التنمية الاجتماعية والأسرية حسب الفرع / المركز الدراسي و الجنس
86	نسبة توزيع الطلبة في كلية الاعلام حسب التخصص والجنس
87	نسبة توزيع الطلبة في كلية الاعلام حسب الجنس والمستوى الدراسي
88	نسبة توزيع الطلبة في كلية الاعلام حسب الفرع / المركز الدراسي و الجنس
89	نسبة توزيع الطلبة في كلية العلوم الإدارية والاقتصادية حسب التخصص والجنس
90	نسبة توزيع الطلبة في كلية العلوم الإدارية والاقتصادية حسب الجنس والمستوى الدراسي
91	نسبة توزيع الطلبة في كلية العلوم الإدارية والاقتصادية حسب الفرع / المركز الدراسي و الجنس
92	نسبة توزيع الطلبة في كلية التربية حسب التخصص والجنس
93	نسبة توزيع الطلبة في كلية التربية حسب الجنس والمستوى الدراسي
94	نسبة توزيع الطلبة في كلية التربية حسب الفرع / المركز الدراسي و الجنس
95	نسبة توزيع الطلبة في دبلوم التأهيل التربوي حسب التخصص والجنس
96	نسبة توزيع الطلبة في تخصص دبلوم التأهيل التربوي حسب الفرع / المركز الدراسي و الجنس
97	نسبة توزيع الطلبة في السنة التحضيرية حسب التخصص والجنس
98	نسبة توزيع الطلبة في السنة التحضيرية حسب الفرع / المركز الدراسي و الجنس
99	نسبة توزيع الطلبة الجدد حسب الفرع في الثانوية العامة
100	نسبة توزيع الطلبة الجدد حسب الفرع في الثانوية العامة والكليات
101	نسبة توزيع الطلبة حسب الفئة العمرية، والجنس
102	نسبة توزيع الطلبة حسب الحالة الاجتماعية والجنس
103	نسبة توزيع الطلبة حسب الفئة العمرية و الحالة الاجتماعية أعزب / عذباء و الجنس
104	نسبة توزيع الطلبة حسب الفئة العمرية و الحالة الاجتماعية متزوج / متزوجة و الجنس
105	نسبة توزيع الطلبة حسب الفئة العمرية و الحالة الاجتماعية مطلق / مطلقة و الجنس
106	نسبة توزيع الطلبة حسب الفئة العمرية و الحالة الاجتماعية أرمل / أرملة و الجنس
107	نسبة توزيع الطلبة حسب المهنة والجنس
108	نسبة توزيع الطلبة حسب الفئة العمرية و الحالة المهنية بلا مهنة و الجنس
109	نسبة توزيع الطلبة حسب الفئة العمرية و الحالة المهنية الزراعة و الجنس
110	نسبة توزيع الطلبة حسب الفئة العمرية و الحالة المهنية الصناعة و الجنس
111	نسبة توزيع الطلبة حسب الفئة العمرية و الحالة المهنية التجارة و الجنس
112	نسبة توزيع الطلبة حسب الفئة العمرية و الحالة المهنية موظف و الجنس
113	نسبة توزيع الطلبة حسب الفئة العمرية و الحالة المهنية مجالات أخرى و الجنس
114	نسبة توزيع الطلبة حسب مكان الإقامة والجنس
115	نسبة توزيع الطلبة القدامى حسب مكان الإقامة والجنس
116	نسبة توزيع الطلبة الجدد حسب مكان الإقامة والجنس

جامعة القدس المفتوحة

AL-Quds Open University

توزيع الطلبة حسب الكلية و المستوى الاكاديمي و الجنس

Distribution Of Students By Faculty , Academic Level , Gender

الفصل الدراسي الثاني من العام الجامعي 2014 / 2015

" 1142 "

عدد الطلبة حسب المستوى الدراسي															عدد الطلبة القدامى والجدد									الكلية Faculty	
المجموع Total			مستوى رابعة Level 4			مستوى ثالثة Level 3			مستوى ثانية Level 2			مستوى أولى Level 1			المجموع			جدد			قدامى			الجنس Gender	
المجموع	إناث	ذكور	المجموع	إناث	ذكور	المجموع	إناث	ذكور	المجموع	إناث	ذكور	المجموع	إناث	ذكور	المجموع	إناث	ذكور	المجموع	إناث	ذكور	المجموع	إناث	ذكور		
Total	Female	Male	Total	Female	Male	Total	Female	Male	Total	Female	Male	Total	Female	Male	Total	Female	Male	Total	Female	Male	Total	Female	Male	Gender	
2318	1238	1080	487	317	170	466	281	185	630	350	280	735	290	445	2318	1238	1080	116	45	71	2202	1193	1009	Technology and Applied Sciences	التكنولوجيا و العلوم التطبيقية
242	86	156	41	12	29	43	20	23	62	27	35	96	27	69	242	86	156	17	5	12	225	81	144	Agriculture	الزراعة
6073	4272	1801	865	611	254	1053	791	262	1551	1129	422	2604	1741	863	6073	4272	1801	308	173	135	5765	4099	1666	Social and Family Development	التنمية الاجتماعية و الاسرية
40	19	21	0	0	0	0	0	0	1	1	0	39	18	21	40	19	21	9	3	6	31	16	15	Media	الاعلام
23153	13031	10122	3105	1850	1255	3877	2315	1562	6870	3861	3009	9301	5005	4296	23153	13031	10122	1211	573	638	21942	12458	9484	Administrative & Economic Sciences	العلوم الادارية و الاقتصادية
22212	17600	4612	5406	4302	1104	5031	4029	1002	6017	4814	1203	5758	4455	1303	22212	17600	4612	670	475	195	21542	17125	4417	Education	التربية
618	550	68	0	0	0	0	0	0	0	0	0	618	550	68	618	550	68	183	164	19	435	386	49	Educational Qualification Diploma	دبلوم التأهيل التربوي
1886	955	931	0	0	0	0	0	0	0	0	0	1886	955	931	1886	955	931	141	76	65	1745	879	866	Preparing Year	السنة التحضيرية
56542	37751	18791	9904	7092	2812	10470	7436	3034	15131	10182	4949	21037	13041	7996	56542	37751	18791	2655	1514	1141	53887	36237	17650	Total	المجموع

Distribution of Old & New Students By Branches \ Study Centers , Gender

الفصل الدراسي الثاني من العام الجامعي 2014 / 2015

" 1142 "

المجموع			الجدد			القدامى			الفروع / المراكز الدراسية
Total			New			Old			Branches \ Study Centers
المجموع	إناث	ذكور	المجموع	إناث	ذكور	المجموع	إناث	ذكور	الجنس
Total	Female	Male	Total	Female	Male	Total	Female	Male	Gender
451	349	102	25	21	4	426	328	98	Al-Quds Branch فرع القدس
326	230	96	24	12	12	302	218	84	Ezareyah Services Study Center مركز خدمات العيزرية الدراسي
6626	4605	2021	368	216	152	6258	4389	1869	Ramallah & Al-Bireh Branch فرع رام الله والبيرة
927	663	264	37	18	19	890	645	245	Jericho Branch فرع أريحا
7517	4931	2586	355	190	165	7162	4741	2421	Nablus Branch فرع نابلس
1597	1159	438	51	23	28	1546	1136	410	Tubas Branch فرع طوباس
2286	1677	609	77	51	26	2209	1626	583	Qalqilya Branch فرع قلقيلية
1250	830	420	65	34	31	1185	796	389	Salfeet Branch فرع سلفيت
853	622	231	34	19	15	819	603	216	Bedya Services Study Center مركز خدمات بديا الدراسي
3990	2565	1425	184	115	69	3806	2450	1356	Tulkarm Branch فرع طولكرم
7395	5431	1964	297	164	133	7098	5267	1831	Jenin Branch فرع جنين
3728	2790	938	155	88	67	3573	2702	871	Bethlehem Branch فرع بيت لحم
4699	3298	1401	314	204	110	4385	3094	1291	Hebron Branch فرع الخليل
1826	1450	376	77	54	23	1749	1396	353	Dora Branch فرع دورا
1289	993	296	58	47	11	1231	946	285	Yatta Branch فرع يطا
3506	1560	1946	154	67	87	3352	1493	1859	Gaza Branch فرع غزة
1587	939	648	66	33	33	1521	906	615	Al-Wosta Branch فرع الوسطى
1385	656	729	61	29	32	1324	627	697	Khanyounis Branch فرع خان يونس
1864	1075	789	117	55	62	1747	1020	727	Rafah Branch فرع رفح
3440	1928	1512	136	74	62	3304	1854	1450	North Gaza Branch فرع شمال غزة
56542	37751	18791	2655	1514	1141	53887	36237	17650	Total المجموع

Distribution of Students By Branches \ Study Centers , Academic Level , Gender

الفصل الدراسي الثاني من العام الجامعي 2014 / 2015

" 1142 "

عدد الطلبة حسب المستوى الدراسي															الفروع / المراكز الدراسية	
المجموع Total			مستوى رابعة Level 4			مستوى ثالثة Level 3			مستوى ثانية Level 2			مستوى أولى Level 1			Branches \ Study Centers	
المجموع	إناث	ذكور	المجموع	إناث	ذكور	المجموع	إناث	ذكور	المجموع	إناث	ذكور	المجموع	إناث	ذكور	الجنس	Gender
Total	Female	Male	Total	Female	Male	Total	Female	Male	Total	Female	Male	Total	Female	Male		
451	349	102	83	69	14	71	56	15	118	87	31	179	137	42	Al-Quds Branch	فرع القدس
326	230	96	50	36	14	57	45	12	81	62	19	138	87	51	Ezareyah Services Study Center	مركز خدمات العيزرية الدراسي
6626	4605	2021	1105	857	248	1244	948	296	1825	1315	510	2452	1485	967	Ramallah & Al-Bireh Branch	فرع رام الله والبيرة
927	663	264	140	113	27	159	117	42	250	182	68	378	251	127	Jericho Branch	فرع أريحا
7517	4931	2586	1196	867	329	1394	990	404	2167	1412	755	2760	1662	1098	Nablus Branch	فرع نابلس
1597	1159	438	250	198	52	287	228	59	490	360	130	570	373	197	Tubas Branch	فرع طوباس
2286	1677	609	418	338	80	389	305	84	639	472	167	840	562	278	Qalqilya Branch	فرع قلقيلية
1250	830	420	196	143	53	208	159	49	332	214	118	514	314	200	Salfeet Branch	فرع سلفيت
853	622	231	158	126	32	142	107	35	233	186	47	320	203	117	Bedyia Services Study Center	مركز خدمات بديا الدراسي
3990	2565	1425	681	483	198	752	520	232	1111	681	430	1446	881	565	Tulkarm Branch	فرع طولكرم
7395	5431	1964	1233	993	240	1295	1028	267	2003	1489	514	2864	1921	943	Jenin Branch	فرع جنين
3728	2790	938	651	508	143	635	515	120	921	693	228	1521	1074	447	Bethlehem Branch	فرع بيت لحم
4699	3298	1401	793	571	222	879	654	225	1287	914	373	1740	1159	581	Hebron Branch	فرع الخليل
1826	1450	376	378	310	68	361	294	67	498	401	97	589	445	144	Dora Branch	فرع دورا
1289	993	296	291	220	71	253	196	57	319	231	88	426	346	80	Yatta Branch	فرع يطا
3506	1560	1946	702	345	357	721	340	381	896	397	499	1187	478	709	Gaza Branch	فرع غزة
1587	939	648	326	209	117	303	175	128	378	236	142	580	319	261	Al-Wosta Branch	فرع الوسطى
1385	656	729	298	160	138	274	149	125	302	123	179	511	224	287	Khanyounis Branch	فرع خان يونس
1864	1075	789	317	182	135	323	200	123	458	271	187	766	422	344	Rafah Branch	فرع رفح
3440	1928	1512	638	364	274	723	410	313	823	456	367	1256	698	558	North Gaza Branch	فرع شمال غزة
56542	37751	18791	9904	7092	2812	10470	7436	3034	15131	10182	4949	21037	13041	7996	Total	المجموع

جامعة القدس المفتوحة

AL-Quds Open University

توزيع الطلبة في كلية التكنولوجيا و العلوم التطبيقية حسب التخصص و المستوى الاكاديمي و الجنس

Distribution of Students In Technology and Applied Sciences Faculty By Specialization , Academic Level , Gender

الفصل الدراسي الثاني من العام الجامعي 2014 / 2015

" 1142 "

عدد الطلبة حسب المستوى الدراسي												عدد الطلبة القدامى والجدد									التكنولوجيا و العلوم التطبيقية					
المجموع Total			مستوى رابعة Level 4			مستوى ثالثة Level 3			مستوى ثانية Level 2			مستوى أولى Level 1			المجموع			جدد			قدامى			Technology and Applied Sciences		
المجموع	إناث	ذكور	المجموع	إناث	ذكور	المجموع	إناث	ذكور	المجموع	إناث	ذكور	المجموع	إناث	ذكور	المجموع	إناث	ذكور	المجموع	إناث	ذكور	المجموع	إناث	ذكور	الجنس		
Total	Female	Male	Total	Female	Male	Total	Female	Male	Total	Female	Male	Total	Female	Male	Total	Female	Male	Total	Female	Male	Total	Female	Male	Gender		
1285	768	517	331	223	108	310	200	110	357	208	149	287	137	150	1285	768	517	36	18	18	1249	750	499	Computer Information Systems	أنظمة المعلومات الحاسوبية	
762	393	369	156	94	62	156	81	75	239	131	108	211	87	124	762	393	369	31	15	16	731	378	353	Information and Communication Technology	تكنولوجيا المعلومات والاتصالات	
271	77	194	0	0	0	0	0	0	34	11	23	237	66	171	271	77	194	49	12	37	222	65	157	Not Specialized	غير المتخصص	
2318	1238	1080	487	317	170	466	281	185	630	350	280	735	290	445	2318	1238	1080	116	45	71	2202	1193	1009	Total	المجموع	

جامعة القدس المفتوحة

AL-Quds Open University

توزيع الطلبة في كلية الزراعة حسب التخصص والمستوى الاكاديمي و الجنس

Distribution Of Students In Agriculture Faculty By Specialization , Academic Level , Gender

الفصل الدراسي الثاني من العام الجامعي 2014 / 2015

" 1142 "

عدد الطلبة حسب المستوى الدراسي														عدد الطلبة القدامى والجدد									Agriculture الزراعة	
المجموع Total			مستوى رابعة Level 4			مستوى ثالثة Level 3			مستوى ثانية Level 2			مستوى أولى Level 1			المجموع			جدد			قدامى			الجنس
المجموع	إناث	ذكور	المجموع	إناث	ذكور	المجموع	إناث	ذكور	المجموع	إناث	ذكور	المجموع	إناث	ذكور	المجموع	إناث	ذكور	المجموع	إناث	ذكور	المجموع	إناث	ذكور	
Total	Female	Male	Total	Female	Male	Total	Female	Male	Total	Female	Male	Total	Female	Male	Total	Female	Male	Total	Female	Male	Total	Female	Male	Gender
11	2	9	11	2	9	0	0	0	0	0	0	0	0	0	11	2	9	0	0	0	11	2	9	Agriculture الزراعة
23	6	17	2	0	2	6	2	4	8	0	8	7	4	3	23	6	17	2	2	0	21	4	17	Rural Development التنمية الريفية
172	65	107	28	10	18	37	18	19	49	23	26	58	14	44	172	65	107	10	1	9	162	64	98	Plant Production and Protection الإنتاج النباتي والوقاية
0	0	0	0	0	0	0	0	0	0	0	0	0	0	0	0	0	0	0	0	0	0	0	0	Animal Production الإنتاج الحيواني
36	13	23	0	0	0	0	0	0	5	4	1	31	9	22	36	13	23	5	2	3	31	11	20	Not Specialized غير المتخصص
242	86	156	41	12	29	43	20	23	62	27	35	96	27	69	242	86	156	17	5	12	225	81	144	Total المجموع

جامعة القدس المفتوحة

AL-Quds Open University

توزيع الطلبة في كلية التنمية الاجتماعية والاسرية حسب التخصص والمستوى الاكاديمي و الجنس

Distribution Of Students In Social and Family Development Faculty By Specialization , Academic Level , Gender

الفصل الدراسي الثاني من العام الجامعي 2014 / 2015

" 1142 "

عدد الطلبة حسب المستوى الدراسي												عدد الطلبة القدامى والجدد									التنمية الاجتماعية والاسرية					
المجموع Total			مستوى رابعة Level 4			مستوى ثالثة Level 3			مستوى ثانية Level 2			مستوى أولى Level 1			المجموع			جدد			قدامى			Social and Family Development		
المجموع	إناث	ذكور	المجموع	إناث	ذكور	المجموع	إناث	ذكور	المجموع	إناث	ذكور	المجموع	إناث	ذكور	المجموع	إناث	ذكور	المجموع	إناث	ذكور	المجموع	إناث	ذكور	الجنس		
Total	Female	Male	Total	Female	Male	Total	Female	Male	Total	Female	Male	Total	Female	Male	Total	Female	Male	Total	Female	Male	Total	Female	Male	Gender		
6	3	3	6	3	3	0	0	0	0	0	0	0	0	0	6	3	3	0	0	0	6	3	3	Social Development		
850	657	193	0	0	0	28	20	8	192	154	38	630	483	147	850	657	193	71	51	20	779	606	173	Special Education		
4630	3205	1425	752	532	220	903	679	224	1182	849	333	1793	1145	648	4630	3205	1425	222	115	107	4408	3090	1318	Social Work		
571	394	177	107	76	31	122	92	30	176	125	51	166	101	65	571	394	177	13	5	8	558	389	169	Local Community Development		
13	13	0	0	0	0	0	0	0	1	1	0	12	12	0	13	13	0	2	2	0	11	11	0	Child Care		
3	0	3	0	0	0	0	0	0	0	0	0	3	0	3	3	0	3	0	0	0	3	0	3	Not Specialized		
6073	4272	1801	865	611	254	1053	791	262	1551	1129	422	2604	1741	863	6073	4272	1801	308	173	135	5765	4099	1666	Total		

هـ.أ / هـ.هـ - قسم القبول و أنتسجيل.

جامعة القدس المفتوحة

AL-Quds Open University

توزيع الطلبة في كلية الاعلام حسب التخصص والمستوى الاكاديمي و الجنس

Distribution Of Students In Media Faculty By Specialization , Academic Level , Gender

الفصل الدراسي الثاني من العام الجامعي 2014 / 2015

" 1142 "

عدد الطلبة حسب المستوى الدراسي												عدد الطلبة القدامى والجدد									الاعلام			
المجموع Total			مستوى رابعة Level 4			مستوى ثالثة Level 3			مستوى ثانية Level 2			مستوى أولى Level 1			المجموع			جدد			قدامى			Media
المجموع	إناث	ذكور	المجموع	إناث	ذكور	المجموع	إناث	ذكور	المجموع	إناث	ذكور	المجموع	إناث	ذكور	المجموع	إناث	ذكور	المجموع	إناث	ذكور	المجموع	إناث	ذكور	الجنس
Total	Female	Male	Total	Female	Male	Total	Female	Male	Total	Female	Male	Total	Female	Male	Total	Female	Male	Total	Female	Male	Total	Female	Male	Gender
40	19	21	0	0	0	0	0	0	1	1	0	39	18	21	40	19	21	9	3	6	31	16	15	الإعلام الجديد New Media
0	0	0	0	0	0	0	0	0	0	0	0	0	0	0	0	0	0	0	0	0	0	0	0	Not Specialized غير المتخصص
40	19	21	0	0	0	0	0	0	1	1	0	39	18	21	40	19	21	9	3	6	31	16	15	Total المجموع

جامعة القدس المفتوحة

AL-Quds Open University

توزيع الطلبة في كلية العلوم الادارية و الاقتصادية حسب التخصص و المستوى الاكاديمي و الجنس

Distribution of Students In Administrative & Economic Sciences Faculty By Specialization , Academic Level , Gender

الفصل الدراسي الثاني من العام الجامعي 2014 / 2015

" 1142 "

عدد الطلبة حسب المستوى الدراسي															عدد الطلبة القدامى والجدد									العلوم الادارية و الاقتصادية		
المجموع Total			مستوى رابعة Level 4			مستوى ثالثة Level 3			مستوى ثانية Level 2			مستوى أولى Level 1			المجموع			جديد			قدامى			Administrative & Economic Sciences		
المجموع	إناث	ذكور	المجموع	إناث	ذكور	المجموع	إناث	ذكور	المجموع	إناث	ذكور	المجموع	إناث	ذكور	المجموع	إناث	ذكور	المجموع	إناث	ذكور	المجموع	إناث	ذكور	الجنس		
Total	Female	Male	Total	Female	Male	Total	Female	Male	Total	Female	Male	Total	Female	Male	Total	Female	Male	Total	Female	Male	Total	Female	Male	Gender		
7452	4282	3170	1562	981	581	1638	1023	615	2075	1193	882	2177	1085	1092	7452	4282	3170	353	156	197	7099	4126	2973	Business Administration	إدارة الأعمال	
451	321	130	115	81	34	122	93	29	124	86	38	90	61	29	451	321	130	13	10	3	438	311	127	Economics	الاقتصاد	
4916	2074	2842	680	347	333	800	387	413	1610	675	935	1826	665	1161	4916	2074	2842	297	87	210	4619	1987	2632	Accounting	المحاسبة	
2615	1589	1026	455	309	146	540	371	169	866	512	354	754	397	357	2615	1589	1026	85	35	50	2530	1554	976	Banking and Financial Sciences	العلوم المالية و المصرفية	
849	253	596	134	44	90	195	77	118	289	89	200	231	43	188	849	253	596	28	6	22	821	247	574	Marketing	التسويق	
5992	4177	1815	159	88	71	580	362	218	1801	1258	543	3452	2469	983	5992	4177	1815	374	255	119	5618	3922	1696	Health Management	الإدارة الصحية	
878	335	543	0	0	0	2	2	0	105	48	57	771	285	486	878	335	543	61	24	37	817	311	506	Not Specialized	غير المتخصص	
23153	13031	10122	3105	1850	1255	3877	2315	1562	6870	3861	3009	9301	5005	4296	23153	13031	10122	1211	573	638	21942	12458	9484	Total	المجموع	

هـ.أل / إ.هـ - قسم أقبول و ألتسجيل.

Distribution Of Students In Education Faculty By Specialization , Academic Level , Gender

الفصل الدراسي الثاني من العام الجامعي 2014 / 2015

" 1142 "

عدد الطلبة حسب المستوى الدراسي												عدد الطلبة القدامى والجدد									التربية Education				
المجموع Total			مستوى رابعة Level 4			مستوى ثالثة Level 3			مستوى ثانية Level 2			مستوى أولى Level 1			المجموع			جدد			قدامى			الجنس Gender	
المجموع	إناث	ذكور	المجموع	إناث	ذكور	المجموع	إناث	ذكور	المجموع	إناث	ذكور	المجموع	إناث	ذكور	المجموع	إناث	ذكور	المجموع	إناث	ذكور	المجموع	إناث	ذكور		
Total	Female	Male	Total	Female	Male	Total	Female	Male	Total	Female	Male	Total	Female	Male	Total	Female	Male	Total	Female	Male	Total	Female	Male	Gender	
7657	6107	1550	1886	1457	429	1779	1405	374	2090	1713	377	1902	1532	370	7657	6107	1550	196	151	45	7461	5956	1505	Elementary Education	المرحلة الأساسية الأولى
2155	1497	658	563	387	176	479	347	132	562	391	171	551	372	179	2155	1497	658	77	43	34	2078	1454	624	Teaching Islamic Education	تعليم التربية الإسلامية
2763	2225	538	790	644	146	671	542	129	758	624	134	544	415	129	2763	2225	538	53	35	18	2710	2190	520	Arabic Language and its Teaching Methods	اللغة العربية وأساليب تدريسها
2995	2530	465	593	516	77	735	645	90	1035	857	178	632	512	120	2995	2530	465	2	2	0	2993	2528	465	English Language and its Teaching Methods	اللغة الإنجليزية وأساليب تدريسها
3024	2262	762	816	652	164	725	545	180	863	634	229	620	431	189	3024	2262	762	59	34	25	2965	2228	737	Teaching Social Studies	تعليم الاجتماعيات
2151	1772	379	562	473	89	503	419	84	542	451	91	544	429	115	2151	1772	379	56	40	16	2095	1732	363	Mathematics and its Teaching Methods	الرياضيات وأساليب تدريسها
565	502	63	196	173	23	139	126	13	137	121	16	93	82	11	565	502	63	18	16	2	547	486	61	Teaching Science	تعليم العلوم
902	705	197	0	0	0	0	0	0	30	23	7	872	682	190	902	705	197	209	154	55	693	551	142	Not Specialized	غير المتخصص
22212	17600	4612	5406	4302	1104	5031	4029	1002	6017	4814	1203	5758	4455	1303	22212	17600	4612	670	475	195	21542	17125	4417	Total	المجموع

جامعة القدس المفتوحة

AL-Quds Open University

توزيع الطلبة حسب الكلية والفرع / المركز الدراسي و الجنس

Distribution Of Students By Faculty , Branches \ Study Centers , Gender

الفصل الدراسي الثاني من العام الجامعي 2014 / 2015

" 1142 "

الكلية Faculty																									الفروع / المراكز الدراسية		
المجموع			السنة التحضيرية			دبلوم التأهيل التربوي			التربية			العلوم الادارية والاقتصادية			الاعلام			التمتية الاجتماعية والاسرية			الزراعة			التكنولوجيا والعلوم التطبيقية			Branches \ Study Centers
Total			Preparing Year			Educational Qualification Diploma			Education			Administrative & Economic Sciences			Media			Social and Family Development			Agriculture			Technology and Applied Sciences			
المجموع	إناث	ذكور	المجموع	إناث	ذكور	المجموع	إناث	ذكور	المجموع	إناث	ذكور	المجموع	إناث	ذكور	المجموع	إناث	ذكور	المجموع	إناث	ذكور	المجموع	إناث	ذكور	المجموع	إناث	ذكور	الجنس Gender
Total	Female	Male	Total	Female	Male	Total	Female	Male	Total	Female	Male	Total	Female	Male	Total	Female	Male	Total	Female	Male	Total	Female	Male	Total	Female	Male	
451	349	102	2	2	0	18	16	2	276	227	49	50	32	18	0	0	0	104	72	32	0	0	0	1	0	1	Al-Quds Branch
326	230	96	11	7	4	8	7	1	128	115	13	118	59	59	0	0	0	58	41	17	0	0	0	3	1	2	Ezareyah Services Study Center
6626	4605	2021	149	78	71	33	33	0	1959	1686	273	3231	2006	1225	25	14	11	943	632	311	0	0	0	286	156	130	Ramallah & Al-Bireh Branch
927	663	264	47	33	14	0	0	0	366	307	59	380	225	155	0	0	0	117	86	31	0	0	0	17	12	5	Jericho Branch
7517	4931	2586	272	149	123	68	68	0	2407	1979	428	3672	2017	1655	0	0	0	741	543	198	3	0	3	354	175	179	Nablus Branch
1597	1159	438	19	14	5	23	23	0	623	492	131	656	422	234	0	0	0	193	147	46	13	5	8	70	56	14	Tubas Branch
2286	1677	609	68	44	24	16	15	1	1056	892	164	870	536	334	0	0	0	168	120	48	0	0	0	108	70	38	Qalqilya Branch
1250	830	420	41	20	21	17	17	0	278	214	64	684	413	271	0	0	0	171	125	46	0	0	0	59	41	18	Salfeet Branch
853	622	231	18	11	7	16	15	1	363	312	51	313	174	139	0	0	0	97	73	24	0	0	0	46	37	9	Bedy Services Study Center
3990	2565	1425	101	46	55	70	69	1	1605	1287	318	1789	878	911	0	0	0	243	195	48	0	0	0	182	90	92	Tulkarm Branch
7395	5431	1964	126	74	52	68	68	0	3082	2530	552	3056	1998	1058	0	0	0	682	533	149	95	34	61	286	194	92	Jenin Branch
3728	2790	938	86	65	21	23	22	1	1366	1132	234	1432	936	496	0	0	0	640	520	120	1	1	0	180	114	66	Bethlehem Branch
4699	3298	1401	118	73	45	40	37	3	1602	1330	272	2064	1288	776	0	0	0	521	396	125	130	46	84	224	128	96	Hebron Branch
1826	1450	376	31	23	8	40	35	5	832	715	117	650	455	195	0	0	0	222	185	37	0	0	0	51	37	14	Dora Branch
1289	993	296	17	12	5	17	16	1	611	493	118	401	279	122	0	0	0	175	144	31	0	0	0	68	49	19	Yatta Branch
3506	1560	1946	226	66	160	54	32	22	1334	896	438	1390	390	1000	8	1	7	280	138	142	0	0	0	214	37	177	Gaza Branch
1587	939	648	103	45	58	23	16	7	766	573	193	516	221	295	0	0	0	149	77	72	0	0	0	30	7	23	Al-Wosta Branch
1385	656	729	133	41	92	25	19	6	675	422	253	433	132	301	1	1	0	85	32	53	0	0	0	33	9	24	Khanyounis Branch
1864	1075	789	127	60	67	26	22	4	977	692	285	560	238	322	0	0	0	147	55	92	0	0	0	27	8	19	Rafah Branch
3440	1928	1512	191	92	99	33	20	13	1906	1306	600	888	332	556	6	3	3	337	158	179	0	0	0	79	17	62	North Gaza Branch
56542	37751	18791	1886	955	931	618	550	68	22212	17600	4612	23153	13031	10122	40	19	21	6073	4272	1801	242	86	156	2318	1238	1080	Total

جامعة القدس المفتوحة

AL-Quds Open University

توزيع الطلبة القدامى حسب الكلية والفرع / المركز الدراسي و الجنس

Distribution Of Old Students By Faculty , Branches \ Study Centers , Gender

الفصل الدراسي الثاني من العام الجامعي 2014 / 2015

" 1142 "

الكلية Faculty																									الفروع / المراكز الدراسية				
المجموع			السنة التحضيرية			دبلوم التأهيل التربوي			التربية			العلوم الإدارية والاقتصادية			الاعلام			التنمية الاجتماعية والاسرية			الزراعة			التكنولوجيا والعلوم التطبيقية			Branches \ Study Centers		
Total			Preparing Year			Educational Qualification Diploma			Education			Administrative & Economic Sciences			Media			Social and Family Development			Agriculture			Technology and Applied Sciences					
المجموع	إناث	ذكور	المجموع	إناث	ذكور	المجموع	إناث	ذكور	المجموع	إناث	ذكور	المجموع	إناث	ذكور	المجموع	إناث	ذكور	المجموع	إناث	ذكور	المجموع	إناث	ذكور	المجموع	إناث	ذكور	الجنس		
Total	Female	Male	Total	Female	Male	Total	Female	Male	Total	Female	Male	Total	Female	Male	Total	Female	Male	Total	Female	Male	Total	Female	Male	Total	Female	Male	Gender		
426	328	98	2	2	0	18	16	2	264	217	47	46	28	18	0	0	0	95	65	30	0	0	0	1	0	1	Al-Quds Branch		
302	218	84	10	7	3	5	5	0	122	109	13	107	56	51	0	0	0	56	40	16	0	0	0	2	1	1	Ezareyah Services Study Center		
6258	4389	1869	132	72	60	22	22	0	1900	1638	262	3027	1898	1129	18	11	7	898	601	297	0	0	0	261	147	114	Ramallah & Al-Bireh Branch		
890	645	245	47	33	14	0	0	0	357	301	56	357	216	141	0	0	0	113	83	30	0	0	0	16	12	4	Jericho Branch		
7162	4741	2421	249	137	112	49	49	0	2335	1928	407	3498	1944	1554	0	0	0	699	521	178	3	0	3	329	162	167	Nablus Branch		
1546	1136	410	18	13	5	18	18	0	616	488	128	633	414	219	0	0	0	182	142	40	10	5	5	69	56	13	Tubas Branch		
2209	1626	583	58	37	21	11	10	1	1038	880	158	832	512	320	0	0	0	164	117	47	0	0	0	106	70	36	Qalqilya Branch		
1185	796	389	35	17	18	8	8	0	271	208	63	650	402	248	0	0	0	165	121	44	0	0	0	56	40	16	Salfeet Branch		
819	603	216	18	11	7	11	10	1	353	305	48	298	171	127	0	0	0	94	70	24	0	0	0	45	36	9	Bedy Services Study Center		
3806	2450	1356	101	46	55	42	41	1	1556	1255	301	1708	835	873	0	0	0	223	186	37	0	0	0	176	87	89	Tulkarm Branch		
7098	5267	1831	108	64	44	43	43	0	3009	2481	528	2928	1946	982	0	0	0	644	512	132	91	33	58	275	188	87	Jenin Branch		
3573	2702	871	78	58	20	21	20	1	1337	1111	226	1355	895	460	0	0	0	607	504	103	1	1	0	174	113	61	Bethlehem Branch		
4385	3094	1291	95	57	38	27	26	1	1521	1267	254	1912	1195	717	0	0	0	497	384	113	120	42	78	213	123	90	Hebron Branch		
1749	1396	353	29	21	8	32	28	4	813	700	113	612	431	181	0	0	0	213	180	33	0	0	0	50	36	14	Dora Branch		
1231	946	285	16	12	4	9	8	1	594	478	116	379	261	118	0	0	0	167	138	29	0	0	0	66	49	17	Yatta Branch		
3352	1493	1859	221	64	157	41	24	17	1289	872	417	1324	367	957	6	1	5	267	130	137	0	0	0	204	35	169	Gaza Branch		
1521	906	615	96	42	54	17	13	4	741	555	186	498	216	282	0	0	0	142	75	67	0	0	0	27	5	22	Al-Wosta Branch		
1324	627	697	126	40	86	21	15	6	654	406	248	410	125	285	1	1	0	80	31	49	0	0	0	32	9	23	Khanyounis Branch		
1747	1020	727	126	59	67	13	12	1	928	664	264	520	227	293	0	0	0	137	51	86	0	0	0	23	7	16	Rafah Branch		
3304	1854	1450	180	87	93	27	18	9	1844	1262	582	848	319	529	6	3	3	322	148	174	0	0	0	77	17	60	North Gaza Branch		
53887	36237	17650	1745	879	866	435	386	49	21542	17125	4417	21942	12458	9484	31	16	15	5765	4099	1666	225	81	144	2202	1193	1009	Total		

جامعة القدس المفتوحة

AL-Quds Open University

توزيع الطلبة الجدد حسب الكلية والفرع / المركز الدراسي و الجنس

Distribution Of New Students By Faculty , Branches \ Study Centers , Gender

الفصل الدراسي الثاني من العام الجامعي 2014 / 2015

" 1142 "

Faculty الكلية																									الفروع / المراكز الدراسية				
المجموع			السنة التحضيرية			دبلوم التأهيل التربوي			التربية			العلوم الادارية والاقتصادية			الاعلام			التنمية الاجتماعية والاسرية			الزراعة			التكنولوجيا والعلوم التطبيقية			Branches \ Study Centers		
Total			Preparing Year			Educational Qualification Diploma			Education			Administrative & Economic Sciences			Media			Social and Family Development			Agriculture			Technology and Applied Sciences					
المجموع	إناث	ذكور	المجموع	إناث	ذكور	المجموع	إناث	ذكور	المجموع	إناث	ذكور	المجموع	إناث	ذكور	المجموع	إناث	ذكور	المجموع	إناث	ذكور	المجموع	إناث	ذكور	المجموع	إناث	ذكور	الجنس		
Total	Female	Male	Total	Female	Male	Total	Female	Male	Total	Female	Male	Total	Female	Male	Total	Female	Male	Total	Female	Male	Total	Female	Male	Total	Female	Male	Gender		
25	21	4	0	0	0	0	0	0	12	10	2	4	4	0	0	0	0	9	7	2	0	0	0	0	0	0	Al-Quds Branch		
24	12	12	1	0	1	3	2	1	6	6	0	11	3	8	0	0	0	2	1	1	0	0	0	1	0	1	Ezareyah Services Study Center		
368	216	152	17	6	11	11	11	0	59	48	11	204	108	96	7	3	4	45	31	14	0	0	0	25	9	16	Ramallah & Al-Bireh Branch		
37	18	19	0	0	0	0	0	0	9	6	3	23	9	14	0	0	0	4	3	1	0	0	0	1	0	1	Jericho Branch		
355	190	165	23	12	11	19	19	0	72	51	21	174	73	101	0	0	0	42	22	20	0	0	0	25	13	12	Nablus Branch		
51	23	28	1	1	0	5	5	0	7	4	3	23	8	15	0	0	0	11	5	6	3	0	3	1	0	1	Tubas Branch		
77	51	26	10	7	3	5	5	0	18	12	6	38	24	14	0	0	0	4	3	1	0	0	0	2	0	2	Qaqliya Branch		
65	34	31	6	3	3	9	9	0	7	6	1	34	11	23	0	0	0	6	4	2	0	0	0	3	1	2	Salfet Branch		
34	19	15	0	0	0	5	5	0	10	7	3	15	3	12	0	0	0	3	3	0	0	0	0	1	1	0	Bedy Services Study Center		
184	115	69	0	0	0	28	28	0	49	32	17	81	43	38	0	0	0	20	9	11	0	0	0	6	3	3	Tulkarm Branch		
297	164	133	18	10	8	25	25	0	73	49	24	128	52	76	0	0	0	38	21	17	4	1	3	11	6	5	Jenin Branch		
155	88	67	8	7	1	2	2	0	29	21	8	77	41	36	0	0	0	33	16	17	0	0	0	6	1	5	Bethlehem Branch		
314	204	110	23	16	7	13	11	2	81	63	18	152	93	59	0	0	0	24	12	12	10	4	6	11	5	6	Hebron Branch		
77	54	23	2	2	0	8	7	1	19	15	4	38	24	14	0	0	0	9	5	4	0	0	0	1	1	0	Dora Branch		
58	47	11	1	0	1	8	8	0	17	15	2	22	18	4	0	0	0	8	6	2	0	0	0	2	0	2	Yatta Branch		
154	67	87	5	2	3	13	8	5	45	24	21	66	23	43	2	0	2	13	8	5	0	0	0	10	2	8	Gaza Branch		
66	33	33	7	3	4	6	3	3	25	18	7	18	5	13	0	0	0	7	2	5	0	0	0	3	2	1	Al-Wosta Branch		
61	29	32	7	1	6	4	4	0	21	16	5	23	7	16	0	0	0	5	1	4	0	0	0	1	0	1	Khanyounis Branch		
117	55	62	1	1	0	13	10	3	49	28	21	40	11	29	0	0	0	10	4	6	0	0	0	4	1	3	Rafah Branch		
136	74	62	11	5	6	6	2	4	62	44	18	40	13	27	0	0	0	15	10	5	0	0	0	2	0	2	North Gaza Branch		
2655	1514	1141	141	76	65	183	164	19	670	475	195	1211	573	638	9	3	6	308	173	135	17	5	12	116	45	71	Total		

Distribution Of Students In Technology and Applied Sciences Faculty By Specialization , Branches \ Study Centers , Gender

الفصل الدراسي الثاني من العام الجامعي 2014 / 2015

" 1142 "

التخصص												الفروع / المراكز الدراسية Branches \ Study Centers الجنس Gender
المجموع			غير المتخصص			تكنولوجيا المعلومات والاتصالات			أنظمة المعلومات الحاسوبية			
Total			Not Specialized			Information and Communication Technology			Computer Information Systems			
المجموع	إناث	ذكور	المجموع	إناث	ذكور	المجموع	إناث	ذكور	المجموع	إناث	ذكور	
Total	Female	Male	Total	Female	Male	Total	Female	Male	Total	Female	Male	
1	0	1	0	0	0	0	0	0	1	0	1	Al-Quds Branch
3	1	2	1	0	1	0	0	0	2	1	1	Ezareyah Services Study Center
286	156	130	52	17	35	96	54	42	138	85	53	Ramallah & Al-Bireh Branch
17	12	5	3	0	3	0	0	0	14	12	2	Jericho Branch
354	175	179	41	6	35	169	82	87	144	87	57	Nablus Branch
70	56	14	4	1	3	0	0	0	66	55	11	Tubas Branch
108	70	38	15	6	9	0	0	0	93	64	29	Qalqilya Branch
59	41	18	8	2	6	0	0	0	51	39	12	Salfet Branch
46	37	9	4	4	0	0	0	0	42	33	9	Bedy Services Study Center
182	90	92	28	6	22	62	27	35	92	57	35	Tulkarm Branch
286	194	92	28	10	18	116	89	27	142	95	47	Jenin Branch
180	114	66	22	12	10	77	51	26	81	51	30	Bethlehem Branch
224	128	96	17	5	12	115	70	45	92	53	39	Hebron Branch
51	37	14	9	3	6	0	0	0	42	34	8	Dora Branch
68	49	19	3	1	2	0	0	0	65	48	17	Yatta Branch
214	37	177	14	2	12	101	16	85	99	19	80	Gaza Branch
30	7	23	5	0	5	0	0	0	25	7	18	Al-Wosta Branch
33	9	24	5	2	3	0	0	0	28	7	21	Khanyounis Branch
27	8	19	2	0	2	0	0	0	25	8	17	Rafah Branch
79	17	62	10	0	10	26	4	22	43	13	30	North Gaza Branch
2318	1238	1080	271	77	194	762	393	369	1285	768	517	Total

التخصص مطروح في الفروع التالية (رام الله ، نابلس ، طولكرم ، جنين ، بيت لحم ، الخليل ، غزة ، شمال غزة) .

Distribution Of Old Students In Technology and Applied Sciences Faculty By Specialization , Branches \ Study Centers , Gender

الفصل الدراسي الثاني من العام الجامعي 2014 / 2015

" 1142 "

التخصص Specialization												الفروع / المراكز الدراسية Branches \ Study Centers
المجموع			غير المتخصص			تكنولوجيا المعلومات والاتصالات			أنظمة المعلومات الحاسوبية			
Total			Not Specialized			Information and Communication Technology			Computer Information Systems			
المجموع	إناث	ذكور	المجموع	إناث	ذكور	المجموع	إناث	ذكور	المجموع	إناث	ذكور	
Total	Female	Male	Total	Female	Male	Total	Female	Male	Total	Female	Male	
1	0	1	0	0	0	0	0	0	1	0	1	Al-Quds Branch فرع القدس
2	1	1	0	0	0	0	0	0	2	1	1	Ezareyah Services Study Center مركز خدمات العيزرية الدراسي
261	147	114	35	12	23	92	53	39	134	82	52	Ramallah & Al-Bireh Branch فرع رام الله والبيرة
16	12	4	2	0	2	0	0	0	14	12	2	Jericho Branch فرع أريحا
329	162	167	33	4	29	158	73	85	138	85	53	Nablus Branch فرع نابلس
69	56	13	3	1	2	0	0	0	66	55	11	Tubas Branch فرع طوباس
106	70	36	15	6	9	0	0	0	91	64	27	Qalqilya Branch فرع قلقيلية
56	40	16	7	2	5	0	0	0	49	38	11	Salfet Branch فرع سلفيت
45	36	9	3	3	0	0	0	0	42	33	9	Bedyia Services Study Center مركز خدمات بديا الدراسي
176	87	89	25	5	20	61	27	34	90	55	35	Tulkarm Branch فرع طولكرم
275	188	87	23	9	14	115	88	27	137	91	46	Jenin Branch فرع جنين
174	113	61	21	12	9	75	50	25	78	51	27	Bethlehem Branch فرع بيت لحم
213	123	90	13	3	10	109	68	41	91	52	39	Hebron Branch فرع الخليل
50	36	14	9	3	6	0	0	0	41	33	8	Dora Branch فرع دورا
66	49	17	2	1	1	0	0	0	64	48	16	Yatta Branch فرع يطا
204	35	169	12	2	10	96	15	81	96	18	78	Gaza Branch فرع غزة
27	5	22	4	0	4	0	0	0	23	5	18	Al-Wosta Branch فرع الوسطى
32	9	23	4	2	2	0	0	0	28	7	21	Khanyounis Branch فرع خان يونس
23	7	16	2	0	2	0	0	0	21	7	14	Rafah Branch فرع رفح
77	17	60	9	0	9	25	4	21	43	13	30	North Gaza Branch فرع شمال غزة
2202	1193	1009	222	65	157	731	378	353	1249	750	499	Total المجموع

تخصص تكنولوجيا المعلومات مطروح في الفروع التالية (رام الله ، نابلس ، طولكرم ، جنين ، بيت لحم ، الخليل ، غزة ، شمال غزة) .

Distribution Of New Students In Technology and Applied Sciences Faculty By Specialization , Branches \ Study Centers , Gender

الفصل الدراسي الثاني من العام الجامعي 2014 / 2015

" 1142 "

التخصص Specialization												الفروع / المراكز الدراسية Branches \ Study Centers
المجموع			غير المتخصص			تكنولوجيا المعلومات والاتصالات			أنظمة المعلومات الحاسوبية			
Total			Not Specialized			Information and Communication Technology			Computer Information Systems			
المجموع	إناث	ذكور	المجموع	إناث	ذكور	المجموع	إناث	ذكور	المجموع	إناث	ذكور	الجنس Gender
Total	Female	Male	Total	Female	Male	Total	Female	Male	Total	Female	Male	
0	0	0	0	0	0	0	0	0	0	0	0	Al-Quds Branch
1	0	1	1	0	1	0	0	0	0	0	0	Ezareyah Services Study Center
25	9	16	17	5	12	4	1	3	4	3	1	Ramallah & Al-Bireh Branch
1	0	1	1	0	1	0	0	0	0	0	0	Jericho Branch
25	13	12	8	2	6	11	9	2	6	2	4	Nablus Branch
1	0	1	1	0	1	0	0	0	0	0	0	Tubas Branch
2	0	2	0	0	0	0	0	0	2	0	2	Qalqilya Branch
3	1	2	1	0	1	0	0	0	2	1	1	Salfet Branch
1	1	0	1	1	0	0	0	0	0	0	0	Bedyia Services Study Center
6	3	3	3	1	2	1	0	1	2	2	0	Tulkarm Branch
11	6	5	5	1	4	1	1	0	5	4	1	Jenin Branch
6	1	5	1	0	1	2	1	1	3	0	3	Bethlehem Branch
11	5	6	4	2	2	6	2	4	1	1	0	Hebron Branch
1	1	0	0	0	0	0	0	0	1	1	0	Dora Branch
2	0	2	1	0	1	0	0	0	1	0	1	Yatta Branch
10	2	8	2	0	2	5	1	4	3	1	2	Gaza Branch
3	2	1	1	0	1	0	0	0	2	2	0	Al-Wosta Branch
1	0	1	1	0	1	0	0	0	0	0	0	Khanyounis Branch
4	1	3	0	0	0	0	0	0	4	1	3	Rafah Branch
2	0	2	1	0	1	1	0	1	0	0	0	North Gaza Branch
116	45	71	49	12	37	31	15	16	36	18	18	Total

تخصص تكنولوجيا المعلومات مطروح في الفروع التالية (رام الله ، نابلس ، طولكرم ، جنين ، بيت لحم ، الخليل ، غزة ، شمال غزة) .

عدد الطلبة حسب المستوى الدراسي															الفروع / المراكز الدراسية	
المجموع Total			مستوى رابعة Level 4			مستوى ثالثة Level 3			مستوى ثانية Level 2			مستوى أولى Level 1			Branches \ Study Centers	
			200-100			99-67			66-34			33-0				
المجموع	إناث	ذكور	المجموع	إناث	ذكور	المجموع	إناث	ذكور	المجموع	إناث	ذكور	المجموع	إناث	ذكور	الجنس Gender	
Total	Female	Male	Total	Female	Male	Total	Female	Male	Total	Female	Male	Total	Female	Male		
1	0	1	0	0	0	0	0	0	1	0	1	0	0	0	فرع القدس Al-Quds Branch	
3	1	2	0	0	0	0	0	0	0	0	0	3	1	2	مركز خدمات العيزرية الدراسي Ezareyah Services Study Center	
286	156	130	44	33	11	58	44	14	87	48	39	97	31	66	فرع رام الله والبييرة Ramallah & Al-Bireh Branch	
17	12	5	4	3	1	1	1	0	4	4	0	8	4	4	فرع أريحا Jericho Branch	
354	175	179	70	42	28	72	37	35	92	50	42	120	46	74	فرع نابلس Nablus Branch	
70	56	14	16	14	2	15	14	1	22	19	3	17	9	8	فرع طوباس Tubas Branch	
108	70	38	20	16	4	20	15	5	33	22	11	35	17	18	فرع قلقيلية Qalqilya Branch	
59	41	18	14	12	2	10	7	3	15	11	4	20	11	9	فرع سلفيت Salfeet Branch	
46	37	9	17	14	3	9	8	1	10	7	3	10	8	2	مركز خدمات بديا الدراسي Bedy Services Study Center	
182	90	92	45	31	14	44	28	16	49	15	34	44	16	28	فرع طولكرم Tulkarm Branch	
286	194	92	55	45	10	53	38	15	84	62	22	94	49	45	فرع جنين Jenin Branch	
180	114	66	35	26	9	34	25	9	50	33	17	61	30	31	فرع بيت لحم Bethlehem Branch	
224	128	96	59	32	27	46	28	18	60	36	24	59	32	27	فرع الخليل Hebron Branch	
51	37	14	10	9	1	14	11	3	11	7	4	16	10	6	فرع دورا Dora Branch	
68	49	19	21	17	4	13	10	3	17	11	6	17	11	6	فرع يطا Yatta Branch	
214	37	177	44	13	31	43	5	38	62	14	48	65	5	60	فرع غزة Gaza Branch	
30	7	23	6	2	4	8	2	6	7	1	6	9	2	7	فرع الوسطى Al-Wosta Branch	
33	9	24	12	4	8	6	2	4	2	1	1	13	2	11	فرع خان يونس Khanyounis Branch	
27	8	19	3	1	2	7	2	5	5	3	2	12	2	10	فرع رفح Rafah Branch	
79	17	62	12	3	9	13	4	9	19	6	13	35	4	31	فرع شمال غزة North Gaza Branch	
2318	1238	1080	487	317	170	466	281	185	630	350	280	735	290	445	المجموع Total	

عدد الطلبة حسب المستوى الدراسي															الفروع / المراكز الدراسية	
المجموع Total			مستوى رابعة Level 4			مستوى ثالثة Level 3			مستوى ثانية Level 2			مستوى أولى Level 1			Branches \ Study Centers	
			200-100			99-67			66-34			33-0				
المجموع	إناث	ذكور	المجموع	إناث	ذكور	المجموع	إناث	ذكور	المجموع	إناث	ذكور	المجموع	إناث	ذكور	الجنس	
Total	Female	Male	Total	Female	Male	Total	Female	Male	Total	Female	Male	Total	Female	Male	Gender	
1	0	1	0	0	0	0	0	0	1	0	1	0	0	0	فرع القدس Al-Quds Branch	
2	1	1	0	0	0	0	0	0	0	0	0	2	1	1	مركز خدمات العيزرية الدراسي Ezareyah Services Study Center	
138	85	53	27	19	8	32	27	5	49	27	22	30	12	18	فرع رام الله والبيرة Ramallah & Al-Bireh Branch	
14	12	2	4	3	1	1	1	0	4	4	0	5	4	1	فرع أريحا Jericho Branch	
144	87	57	31	24	7	44	27	17	34	23	11	35	13	22	فرع نابلس Nablus Branch	
66	55	11	16	14	2	15	14	1	22	19	3	13	8	5	فرع طوباس Tubas Branch	
93	64	29	20	16	4	20	15	5	33	22	11	20	11	9	فرع قلقيلية Qalqilya Branch	
51	39	12	14	12	2	10	7	3	13	11	2	14	9	5	فرع سلفيت Salfet Branch	
42	33	9	17	14	3	9	8	1	9	6	3	7	5	2	مركز خدمات بديا الدراسي Bedya Services Study Center	
92	57	35	27	21	6	25	18	7	26	9	17	14	9	5	فرع طولكرم Tulkarm Branch	
142	95	47	30	25	5	29	22	7	44	28	16	39	20	19	فرع جنين Jenin Branch	
81	51	30	23	16	7	17	12	5	23	15	8	18	8	10	فرع بيت لحم Bethlehem Branch	
92	53	39	32	15	17	23	14	9	25	14	11	12	10	2	فرع الخليل Hebron Branch	
42	34	8	10	9	1	14	11	3	9	6	3	9	8	1	فرع دورا Dora Branch	
65	48	17	21	17	4	13	10	3	17	11	6	14	10	4	فرع يطا Yatta Branch	
99	19	80	28	8	20	25	4	21	28	5	23	18	2	16	فرع غزة Gaza Branch	
25	7	18	6	2	4	8	2	6	6	1	5	5	2	3	فرع الوسطى Al-Wosta Branch	
28	7	21	12	4	8	6	2	4	1	0	1	9	1	8	فرع خان يونس Khanyounis Branch	
25	8	17	3	1	2	7	2	5	5	3	2	10	2	8	فرع رفح Rafah Branch	
43	13	30	10	3	7	12	4	8	8	4	4	13	2	11	فرع شمال غزة North Gaza Branch	
1285	768	517	331	223	108	310	200	110	357	208	149	287	137	150	المجموع Total	

Distribution of Students In Information Technology and Communication Specialization
By Branches \ Study Centers , Academic Level , Gender

الفصل الدراسي الثاني من العام الجامعي 2014 / 2015

" 1142 "

عدد الطلبة حسب المستوى الدراسي															الفروع / المراكز الدراسية	
المجموع Total			مستوى رابعة Level 4			مستوى ثالثة Level 3			مستوى ثانية Level 2			مستوى أولى Level 1			Branches \ Study Centers	
			200-100			99-67			66-34			33-0				
المجموع	إناث	ذكور	المجموع	إناث	ذكور	المجموع	إناث	ذكور	المجموع	إناث	ذكور	المجموع	إناث	ذكور	الجنس	
Total	Female	Male	Total	Female	Male	Total	Female	Male	Total	Female	Male	Total	Female	Male	Gender	
0	0	0	0	0	0	0	0	0	0	0	0	0	0	0	فرع القدس Al-Quds Branch	
0	0	0	0	0	0	0	0	0	0	0	0	0	0	0	مركز خدمات العيزرية الدراسي Ezareyah Services Study Center	
96	54	42	17	14	3	26	17	9	32	16	16	21	7	14	فرع رام الله والبيرة Ramallah & Al-Bireh Branch	
0	0	0	0	0	0	0	0	0	0	0	0	0	0	0	فرع أريحا Jericho Branch	
169	82	87	39	18	21	28	10	18	52	27	25	50	27	23	فرع نابلس Nablus Branch	
0	0	0	0	0	0	0	0	0	0	0	0	0	0	0	فرع طوباس Tubas Branch	
0	0	0	0	0	0	0	0	0	0	0	0	0	0	0	فرع قلقيلية Qalqiya Branch	
0	0	0	0	0	0	0	0	0	0	0	0	0	0	0	فرع سلفيت Salfet Branch	
0	0	0	0	0	0	0	0	0	0	0	0	0	0	0	مركز خدمات بديا الدراسي Bedyah Services Study Center	
62	27	35	18	10	8	19	10	9	18	5	13	7	2	5	فرع طولكرم Tulkarm Branch	
116	89	27	25	20	5	24	16	8	38	34	4	29	19	10	فرع جنين Jenin Branch	
77	51	26	12	10	2	17	13	4	25	17	8	23	11	12	فرع بيت لحم Bethlehem Branch	
115	70	45	27	17	10	23	14	9	34	22	12	31	17	14	فرع الخليل Hebron Branch	
0	0	0	0	0	0	0	0	0	0	0	0	0	0	0	فرع دورا Dora Branch	
0	0	0	0	0	0	0	0	0	0	0	0	0	0	0	فرع يطا Yatta Branch	
101	16	85	16	5	11	18	1	17	31	8	23	36	2	34	فرع غزة Gaza Branch	
0	0	0	0	0	0	0	0	0	0	0	0	0	0	0	فرع الوسطى Al-Wosta Branch	
0	0	0	0	0	0	0	0	0	0	0	0	0	0	0	فرع خان يونس Khanyounis Branch	
0	0	0	0	0	0	0	0	0	0	0	0	0	0	0	فرع رفح Rafah Branch	
26	4	22	2	0	2	1	0	1	9	2	7	14	2	12	فرع شمال غزة North Gaza Branch	
762	393	369	156	94	62	156	81	75	239	131	108	211	87	124	المجموع Total	

تخصص تكنولوجيا المعلومات مطروح في الفروع التالية (رام الله ، نابلس ، طولكرم ، جنين ، بيت لحم ، الخليل ، غزة ، شمال غزة) .

توزيع الطلبة غير المتخصصين في كلية التكنولوجيا و العلوم التطبيقية حسب الفروع / المراكز الدراسية و المستوى الاكاديمي و الجنس

Distribution of Students Not Specialized In Technology and Applied Sciences Faculty
By Branches \ Study Centers , Academic Level , Gender

الفصل الدراسي الثاني من العام الجامعي 2014 / 2015

" 1142 "

عدد الطلبة حسب المستوى الدراسي															الفروع / المراكز الدراسية	
المجموع Total			مستوى رابعة Level 4			مستوى ثالثة Level 3			مستوى ثانية Level 2			مستوى أولى Level 1			Branches \ Study Centers	
			200-100			99-67			66-34			33-0				
المجموع	إناث	ذكور	المجموع	إناث	ذكور	المجموع	إناث	ذكور	المجموع	إناث	ذكور	المجموع	إناث	ذكور	الجنس	
Total	Female	Male	Total	Female	Male	Total	Female	Male	Total	Female	Male	Total	Female	Male	Gender	
0	0	0	0	0	0	0	0	0	0	0	0	0	0	0	Al-Quds Branch	
1	0	1	0	0	0	0	0	0	0	0	0	1	0	1	Ezareyah Services Study Center	
52	17	35	0	0	0	0	0	0	6	5	1	46	12	34	Ramallah & Al-Bireh Branch	
3	0	3	0	0	0	0	0	0	0	0	0	3	0	3	Jericho Branch	
41	6	35	0	0	0	0	0	0	6	0	6	35	6	29	Nablus Branch	
4	1	3	0	0	0	0	0	0	0	0	0	4	1	3	Tubas Branch	
15	6	9	0	0	0	0	0	0	0	0	0	15	6	9	Qalqilya Branch	
8	2	6	0	0	0	0	0	0	2	0	2	6	2	4	Salfeet Branch	
4	4	0	0	0	0	0	0	0	1	1	0	3	3	0	Bedy Services Study Center	
28	6	22	0	0	0	0	0	0	5	1	4	23	5	18	Tulkarm Branch	
28	10	18	0	0	0	0	0	0	2	0	2	26	10	16	Jenin Branch	
22	12	10	0	0	0	0	0	0	2	1	1	20	11	9	Bethlehem Branch	
17	5	12	0	0	0	0	0	0	1	0	1	16	5	11	Hebron Branch	
9	3	6	0	0	0	0	0	0	2	1	1	7	2	5	Dora Branch	
3	1	2	0	0	0	0	0	0	0	0	0	3	1	2	Yatta Branch	
14	2	12	0	0	0	0	0	0	3	1	2	11	1	10	Gaza Branch	
5	0	5	0	0	0	0	0	0	1	0	1	4	0	4	Al-Wosta Branch	
5	2	3	0	0	0	0	0	0	1	1	0	4	1	3	Khanyounis Branch	
2	0	2	0	0	0	0	0	0	0	0	0	2	0	2	Rafah Branch	
10	0	10	0	0	0	0	0	0	2	0	2	8	0	8	North Gaza Branch	
271	77	194	0	0	0	0	0	0	34	11	23	237	66	171	Total	

التخصص Specialization												الفروع / المراكز الدراسية Branches \ Study Centers			الجنس Gender
المجموع			غير المتخصص			الإنتاج النباتي والوقاية			التنمية الريفية						
Total			Not Specialized			Plant Production and Protection			Rural Development			Agriculture			
المجموع	إناث	ذكور	المجموع	إناث	ذكور	المجموع	إناث	ذكور	المجموع	إناث	ذكور	المجموع	إناث	ذكور	
Total	Female	Male	Total	Female	Male	Total	Female	Male	Total	Female	Male	Total	Female	Male	
0	0	0	0	0	0	0	0	0	0	0	0	0	0	0	Al-Quds Branch فرع القدس
0	0	0	0	0	0	0	0	0	0	0	0	0	0	0	Ezareyah Services Study Center مركز خدمات العيزرية الدراسي
0	0	0	0	0	0	0	0	0	0	0	0	0	0	0	Ramallah & Al-Bireh Branch فرع رام الله والبيرة
0	0	0	0	0	0	0	0	0	0	0	0	0	0	0	Jericho Branch فرع أريحا
3	0	3	2	0	2	0	0	0	0	0	0	1	0	1	Nablus Branch فرع نابلس
13	5	8	3	0	3	10	5	5	0	0	0	0	0	0	Tubas Branch فرع طوباس
0	0	0	0	0	0	0	0	0	0	0	0	0	0	0	Qalqilya Branch فرع قلقيلية
0	0	0	0	0	0	0	0	0	0	0	0	0	0	0	Salfeet Branch فرع سلفيت
0	0	0	0	0	0	0	0	0	0	0	0	0	0	0	Bedy Services Study Center مركز خدمات بديا الدراسي
0	0	0	0	0	0	0	0	0	0	0	0	0	0	0	Tulkarm Branch فرع طولكرم
95	34	61	21	7	14	71	27	44	3	0	3	0	0	0	Jenin Branch فرع جنين
1	1	0	0	0	0	0	0	0	0	0	0	1	1	0	Bethlehem Branch فرع بيت لحم
130	46	84	10	6	4	91	33	58	20	6	14	9	1	8	Hebron Branch فرع الخليل
0	0	0	0	0	0	0	0	0	0	0	0	0	0	0	Dora Branch فرع دورا
0	0	0	0	0	0	0	0	0	0	0	0	0	0	0	Yatta Branch فرع يطا
0	0	0	0	0	0	0	0	0	0	0	0	0	0	0	Gaza Branch فرع غزة
0	0	0	0	0	0	0	0	0	0	0	0	0	0	0	Al-Wosta Branch فرع الوسطى
0	0	0	0	0	0	0	0	0	0	0	0	0	0	0	Khanyounis Branch فرع خان يونس
0	0	0	0	0	0	0	0	0	0	0	0	0	0	0	Rafah Branch فرع رفح
0	0	0	0	0	0	0	0	0	0	0	0	0	0	0	North Gaza Branch فرع شمال غزة
242	86	156	36	13	23	172	65	107	23	6	17	11	2	9	Total المجموع

تخصص الزراعة مطروح في الفروع التالية (نابلس ، طوباس ، جنين ، الخليل) فقط و الطلبة المسجلين في باقي الفروع قدامى .

تخصص التنمية الريفية مطروح في الفروع التالية (طوباس ، جنين ، الخليل) فقط .

تخصص الإنتاج النباتي والوقاية مطروح في الفروع التالية (جنين ، الخليل) فقط .

التخصص Specialization												الفروع / المراكز الدراسية Branches \ Study Centers			الجنس Gender
المجموع			غير المتخصص			الإنتاج النباتي والوقاية			التنمية الريفية						
Total			Not Specialized			Plant Production and Protection			Rural Development			Agriculture			
المجموع	إناث	ذكور	المجموع	إناث	ذكور	المجموع	إناث	ذكور	المجموع	إناث	ذكور	المجموع	إناث	ذكور	
Total	Female	Male	Total	Female	Male	Total	Female	Male	Total	Female	Male	Total	Female	Male	
0	0	0	0	0	0	0	0	0	0	0	0	0	0	0	Al-Quds Branch فرع القدس
0	0	0	0	0	0	0	0	0	0	0	0	0	0	0	Ezareyah Services Study Center مركز خدمات العيزرية الدراسي
0	0	0	0	0	0	0	0	0	0	0	0	0	0	0	Ramallah & Al-Bireh Branch فرع رام الله والبيرة
0	0	0	0	0	0	0	0	0	0	0	0	0	0	0	Jericho Branch فرع أريحا
3	0	3	2	0	2	0	0	0	0	0	0	1	0	1	Nablus Branch فرع نابلس
10	5	5	2	0	2	8	5	3	0	0	0	0	0	0	Tubas Branch فرع طوباس
0	0	0	0	0	0	0	0	0	0	0	0	0	0	0	Qalqilya Branch فرع قلقيلية
0	0	0	0	0	0	0	0	0	0	0	0	0	0	0	Salfeet Branch فرع سلفيت
0	0	0	0	0	0	0	0	0	0	0	0	0	0	0	Bedy Services Study Center مركز خدمات بديا الدراسي
0	0	0	0	0	0	0	0	0	0	0	0	0	0	0	Tulkarm Branch فرع طولكرم
91	33	58	18	6	12	70	27	43	3	0	3	0	0	0	Jenin Branch فرع جنين
1	1	0	0	0	0	0	0	0	0	0	0	1	1	0	Bethlehem Branch فرع بيت لحم
120	42	78	9	5	4	84	32	52	18	4	14	9	1	8	Hebron Branch فرع الخليل
0	0	0	0	0	0	0	0	0	0	0	0	0	0	0	Dora Branch فرع دورا
0	0	0	0	0	0	0	0	0	0	0	0	0	0	0	Yatta Branch فرع يطا
0	0	0	0	0	0	0	0	0	0	0	0	0	0	0	Gaza Branch فرع غزة
0	0	0	0	0	0	0	0	0	0	0	0	0	0	0	Al-Wosta Branch فرع الوسطى
0	0	0	0	0	0	0	0	0	0	0	0	0	0	0	Khanyounis Branch فرع خان يونس
0	0	0	0	0	0	0	0	0	0	0	0	0	0	0	Rafah Branch فرع رفح
0	0	0	0	0	0	0	0	0	0	0	0	0	0	0	North Gaza Branch فرع شمال غزة
225	81	144	31	11	20	162	64	98	21	4	17	11	2	9	Total المجموع

تخصص الزراعة مطروح في الفروع التالية (نابلس ، طوباس ، جنين ، الخليل) فقط و الطلبة المسجلين في باقي الفروع قدامى .

تخصص التنمية الريفية مطروح في الفروع التالية (طوباس ، جنين ، الخليل) فقط .

تخصص الإنتاج النباتي والوقاية مطروح في الفروع التالية (جنين ، الخليل) فقط .

التخصص Specialization															الفروع / المراكز الدراسية Branches \ Study Centers
المجموع			غير المتخصص			الإنتاج النباتي والوقاية			التنمية الريفية			الزراعة			
Total			Not Specialized			Plant Production and Protection			Rural Development			Agriculture			
المجموع	إناث	ذكور	المجموع	إناث	ذكور	المجموع	إناث	ذكور	المجموع	إناث	ذكور	المجموع	إناث	ذكور	الجنس Gender
Total	Female	Male	Total	Female	Male	Total	Female	Male	Total	Female	Male	Total	Female	Male	
0	0	0	0	0	0	0	0	0	0	0	0	0	0	0	Al-Quds Branch فرع القدس
0	0	0	0	0	0	0	0	0	0	0	0	0	0	0	Ezareyah Services Study Center مركز خدمات العيزرية الدراسي
0	0	0	0	0	0	0	0	0	0	0	0	0	0	0	Ramallah & Al-Bireh Branch فرع رام الله والبيرة
0	0	0	0	0	0	0	0	0	0	0	0	0	0	0	Jericho Branch فرع أريحا
0	0	0	0	0	0	0	0	0	0	0	0	0	0	0	Nablus Branch فرع نابلس
3	0	3	1	0	1	2	0	2	0	0	0	0	0	0	Tubas Branch فرع طوباس
0	0	0	0	0	0	0	0	0	0	0	0	0	0	0	Qalqilya Branch فرع قلقيلية
0	0	0	0	0	0	0	0	0	0	0	0	0	0	0	Salfeet Branch فرع سلفيت
0	0	0	0	0	0	0	0	0	0	0	0	0	0	0	Bedy Services Study Center مركز خدمات بديا الدراسي
0	0	0	0	0	0	0	0	0	0	0	0	0	0	0	Tulkarm Branch فرع طولكرم
4	1	3	3	1	2	1	0	1	0	0	0	0	0	0	Jenin Branch فرع جنين
0	0	0	0	0	0	0	0	0	0	0	0	0	0	0	Bethlehem Branch فرع بيت لحم
10	4	6	1	1	0	7	1	6	2	2	0	0	0	0	Hebron Branch فرع الخليل
0	0	0	0	0	0	0	0	0	0	0	0	0	0	0	Dora Branch فرع دورا
0	0	0	0	0	0	0	0	0	0	0	0	0	0	0	Yatta Branch فرع يطا
0	0	0	0	0	0	0	0	0	0	0	0	0	0	0	Gaza Branch فرع غزة
0	0	0	0	0	0	0	0	0	0	0	0	0	0	0	Al-Wosta Branch فرع الوسطى
0	0	0	0	0	0	0	0	0	0	0	0	0	0	0	Khanyounis Branch فرع خان يونس
0	0	0	0	0	0	0	0	0	0	0	0	0	0	0	Rafah Branch فرع رفح
0	0	0	0	0	0	0	0	0	0	0	0	0	0	0	North Gaza Branch فرع شمال غزة
17	5	12	5	2	3	10	1	9	2	2	0	0	0	0	Total المجموع

تخصص الزراعة مطروح في الفروع التالية (نابلس ، طوباس ، جنين ، الخليل) فقط و الطلبة المسجلين في باقي الفروع قدامى .

تخصص التنمية الريفية مطروح في الفروع التالية (طوباس ، جنين ، الخليل) فقط .

تخصص الإنتاج النباتي والوقاية مطروح في الفروع التالية (جنين ، الخليل) فقط .

عدد الطلبة حسب المستوى الدراسي															الفروع / المراكز الدراسية	
المجموع Total			مستوى رابعة Level 4			مستوى ثالثة Level 3			مستوى ثانية Level 2			مستوى أولى Level 1			Branches \ Study Centers	
			200-100			99-67			66-34			33-0				
المجموع	إناث	ذكور	المجموع	إناث	ذكور	المجموع	إناث	ذكور	المجموع	إناث	ذكور	المجموع	إناث	ذكور	الجنس	
Total	Female	Male	Total	Female	Male	Total	Female	Male	Total	Female	Male	Total	Female	Male	Gender	
0	0	0	0	0	0	0	0	0	0	0	0	0	0	0	Al-Quds Branch	
0	0	0	0	0	0	0	0	0	0	0	0	0	0	0	Ezareyah Services Study Center	
0	0	0	0	0	0	0	0	0	0	0	0	0	0	0	Ramallah & Al-Bireh Branch	
0	0	0	0	0	0	0	0	0	0	0	0	0	0	0	Jericho Branch	
3	0	3	1	0	1	0	0	0	1	0	1	1	0	1	Nablus Branch	
13	5	8	0	0	0	0	0	0	0	0	0	13	5	8	Tubas Branch	
0	0	0	0	0	0	0	0	0	0	0	0	0	0	0	Qalqilya Branch	
0	0	0	0	0	0	0	0	0	0	0	0	0	0	0	Salfet Branch	
0	0	0	0	0	0	0	0	0	0	0	0	0	0	0	Bedy Services Study Center	
0	0	0	0	0	0	0	0	0	0	0	0	0	0	0	Tulkarm Branch	
95	34	61	18	6	12	21	10	11	20	9	11	36	9	27	Jenin Branch	
1	1	0	1	1	0	0	0	0	0	0	0	0	0	0	Bethlehem Branch	
130	46	84	21	5	16	22	10	12	41	18	23	46	13	33	Hebron Branch	
0	0	0	0	0	0	0	0	0	0	0	0	0	0	0	Dora Branch	
0	0	0	0	0	0	0	0	0	0	0	0	0	0	0	Yatta Branch	
0	0	0	0	0	0	0	0	0	0	0	0	0	0	0	Gaza Branch	
0	0	0	0	0	0	0	0	0	0	0	0	0	0	0	Al-Wosta Branch	
0	0	0	0	0	0	0	0	0	0	0	0	0	0	0	Khanyounis Branch	
0	0	0	0	0	0	0	0	0	0	0	0	0	0	0	Rafah Branch	
0	0	0	0	0	0	0	0	0	0	0	0	0	0	0	North Gaza Branch	
242	86	156	41	12	29	43	20	23	62	27	35	96	27	69	المجموع Total	

تخصص الزراعة مطروح في الفروع التالية (نابلس ، طوباس ، جنين ، الخليل) فقط و الطلبة المسجلين في باقي الفروع قدام .

تخصص التنمية الريفية مطروح في الفروع التالية (طوباس ، جنين ، الخليل) فقط .

تخصص الإنتاج النباتي والوقاية مطروح في الفروع التالية (جنين ، الخليل) فقط .

عدد الطلبة حسب المستوى الدراسي															الفروع / المراكز الدراسية	
المجموع Total			مستوى رابعة Level 4			مستوى ثالثة Level 3			مستوى ثانية Level 2			مستوى أولى Level 1			Branches \ Study Centers	
			200-100			99-67			66-34			33-0				
المجموع	إناث	ذكور	المجموع	إناث	ذكور	المجموع	إناث	ذكور	المجموع	إناث	ذكور	المجموع	إناث	ذكور	الجنس	
Total	Female	Male	Total	Female	Male	Total	Female	Male	Total	Female	Male	Total	Female	Male	Gender	
0	0	0	0	0	0	0	0	0	0	0	0	0	0	0	فرع القدس Al-Quds Branch	
0	0	0	0	0	0	0	0	0	0	0	0	0	0	0	مركز خدمات العيزرية الدراسي Ezareyah Services Study Center	
0	0	0	0	0	0	0	0	0	0	0	0	0	0	0	فرع رام الله والبيرة Ramallah & Al-Bireh Branch	
0	0	0	0	0	0	0	0	0	0	0	0	0	0	0	فرع أريحا Jericho Branch	
1	0	1	1	0	1	0	0	0	0	0	0	0	0	0	فرع نابلس Nablus Branch	
0	0	0	0	0	0	0	0	0	0	0	0	0	0	0	فرع طوباس Tubas Branch	
0	0	0	0	0	0	0	0	0	0	0	0	0	0	0	فرع قلقيلية Qalqilya Branch	
0	0	0	0	0	0	0	0	0	0	0	0	0	0	0	فرع سلفيت Salfet Branch	
0	0	0	0	0	0	0	0	0	0	0	0	0	0	0	مركز خدمات بديا الدراسي Bedya Services Study Center	
0	0	0	0	0	0	0	0	0	0	0	0	0	0	0	فرع طولكرم Tulkarm Branch	
0	0	0	0	0	0	0	0	0	0	0	0	0	0	0	فرع جنين Jenin Branch	
1	1	0	1	1	0	0	0	0	0	0	0	0	0	0	فرع بيت لحم Bethlehem Branch	
9	1	8	9	1	8	0	0	0	0	0	0	0	0	0	فرع الخليل Hebron Branch	
0	0	0	0	0	0	0	0	0	0	0	0	0	0	0	فرع دورا Dora Branch	
0	0	0	0	0	0	0	0	0	0	0	0	0	0	0	فرع يطا Yatta Branch	
0	0	0	0	0	0	0	0	0	0	0	0	0	0	0	فرع غزة Gaza Branch	
0	0	0	0	0	0	0	0	0	0	0	0	0	0	0	فرع الوسطى Al-Wosta Branch	
0	0	0	0	0	0	0	0	0	0	0	0	0	0	0	فرع خان يونس Khanyounis Branch	
0	0	0	0	0	0	0	0	0	0	0	0	0	0	0	فرع رفح Rafah Branch	
0	0	0	0	0	0	0	0	0	0	0	0	0	0	0	فرع شمال غزة North Gaza Branch	
11	2	9	11	2	9	0	0	0	0	0	0	0	0	0	المجموع Total	

تخصص الزراعة مطروح في الفروع التالية (نابلس ، طوباس ، جنين ، الخليل) فقط و الطلبة المسجلين في باقي الفروع قدامى .

Distribution of Students In Rural Development Specialization By Branches \ Study Centers , Academic Level , Gender

الفصل الدراسي الثاني من العام الجامعي 2014 / 2015

" 1142 "

عدد الطلبة حسب المستوى الدراسي															الفروع / المراكز الدراسية	
المجموع Total			مستوى رابعة Level 4			مستوى ثالثة Level 3			مستوى ثانية Level 2			مستوى اولى Level 1			Branches \ Study Centers	
			200-100			99-67			66-34			33-0				
المجموع	إناث	ذكور	المجموع	إناث	ذكور	المجموع	إناث	ذكور	المجموع	إناث	ذكور	المجموع	إناث	ذكور	الجنس	
Total	Female	Male	Total	Female	Male	Total	Female	Male	Total	Female	Male	Total	Female	Male	Gender	
0	0	0	0	0	0	0	0	0	0	0	0	0	0	0	Al-Quds Branch فرع القدس	
0	0	0	0	0	0	0	0	0	0	0	0	0	0	0	Ezareyah Services Study Center مركز خدمات العيزرية الدراسي	
0	0	0	0	0	0	0	0	0	0	0	0	0	0	0	Ramallah & Al-Bireh Branch فرع رام الله والبيرة	
0	0	0	0	0	0	0	0	0	0	0	0	0	0	0	Jericho Branch فرع أريحا	
0	0	0	0	0	0	0	0	0	0	0	0	0	0	0	Nablus Branch فرع نابلس	
0	0	0	0	0	0	0	0	0	0	0	0	0	0	0	Tubas Branch فرع طوباس	
0	0	0	0	0	0	0	0	0	0	0	0	0	0	0	Qalqilya Branch فرع قلقيلية	
0	0	0	0	0	0	0	0	0	0	0	0	0	0	0	Salfet Branch فرع سلفيت	
0	0	0	0	0	0	0	0	0	0	0	0	0	0	0	Bedy Services Study Center مركز خدمات بديا الدراسي	
0	0	0	0	0	0	0	0	0	0	0	0	0	0	0	Tulkarm Branch فرع طولكرم	
3	0	3	0	0	0	1	0	1	1	0	1	1	0	1	Jenin Branch فرع جنين	
0	0	0	0	0	0	0	0	0	0	0	0	0	0	0	Bethlehem Branch فرع بيت لحم	
20	6	14	2	0	2	5	2	3	7	0	7	6	4	2	Hebron Branch فرع الخليل	
0	0	0	0	0	0	0	0	0	0	0	0	0	0	0	Dora Branch فرع دورا	
0	0	0	0	0	0	0	0	0	0	0	0	0	0	0	Yatta Branch فرع يطا	
0	0	0	0	0	0	0	0	0	0	0	0	0	0	0	Gaza Branch فرع غزة	
0	0	0	0	0	0	0	0	0	0	0	0	0	0	0	Al-Wosta Branch فرع الوسطى	
0	0	0	0	0	0	0	0	0	0	0	0	0	0	0	Khanyounis Branch فرع خان يونس	
0	0	0	0	0	0	0	0	0	0	0	0	0	0	0	Rafah Branch فرع رفح	
0	0	0	0	0	0	0	0	0	0	0	0	0	0	0	North Gaza Branch فرع شمال غزة	
23	6	17	2	0	2	6	2	4	8	0	8	7	4	3	Total المجموع	

تخصص التنمية الريفية مطروح في الفروع التالية (طوباس ، جنين ، الخليل) فقط .

Distribution of Students In Plant Production and Protection Specialization
By Branches \ Study Centers , Academic Level , Gender

الفصل الدراسي الثاني من العام الجامعي 2014 / 2015

" 1142 "

عدد الطلبة حسب المستوى الدراسي															الفروع / المراكز الدراسية	
المجموع Total			مستوى رابعة Level 4			مستوى ثالثة Level 3			مستوى ثانية Level 2			مستوى أولى Level 1			Branches \ Study Centers	
			200-100			99-67			66-34			33-0				
المجموع	إناث	ذكور	المجموع	إناث	ذكور	المجموع	إناث	ذكور	المجموع	إناث	ذكور	المجموع	إناث	ذكور	الجنس	
Total	Female	Male	Total	Female	Male	Total	Female	Male	Total	Female	Male	Total	Female	Male	Gender	
0	0	0	0	0	0	0	0	0	0	0	0	0	0	0	Al-Quds Branch فرع القدس	
0	0	0	0	0	0	0	0	0	0	0	0	0	0	0	Ezareyah Services Study Center مركز خدمات العيزرية الدراسي	
0	0	0	0	0	0	0	0	0	0	0	0	0	0	0	Ramallah & Al-Bireh Branch فرع رام الله والبيرة	
0	0	0	0	0	0	0	0	0	0	0	0	0	0	0	Jericho Branch فرع أريحا	
0	0	0	0	0	0	0	0	0	0	0	0	0	0	0	Nablus Branch فرع نابلس	
10	5	5	0	0	0	0	0	0	0	0	0	10	5	5	Tubas Branch فرع طوباس	
0	0	0	0	0	0	0	0	0	0	0	0	0	0	0	Qalqilya Branch فرع قلقيلية	
0	0	0	0	0	0	0	0	0	0	0	0	0	0	0	Salfet Branch فرع سلفيت	
0	0	0	0	0	0	0	0	0	0	0	0	0	0	0	Bedy Services Study Center مركز خدمات بديا الدراسي	
0	0	0	0	0	0	0	0	0	0	0	0	0	0	0	Tulkarm Branch فرع طولكرم	
71	27	44	18	6	12	20	10	10	18	8	10	15	3	12	Jenin Branch فرع جنين	
0	0	0	0	0	0	0	0	0	0	0	0	0	0	0	Bethlehem Branch فرع بيت لحم	
91	33	58	10	4	6	17	8	9	31	15	16	33	6	27	Hebron Branch فرع الخليل	
0	0	0	0	0	0	0	0	0	0	0	0	0	0	0	Dora Branch فرع دورا	
0	0	0	0	0	0	0	0	0	0	0	0	0	0	0	Yatta Branch فرع يطا	
0	0	0	0	0	0	0	0	0	0	0	0	0	0	0	Gaza Branch فرع غزة	
0	0	0	0	0	0	0	0	0	0	0	0	0	0	0	Al-Wosta Branch فرع الوسطى	
0	0	0	0	0	0	0	0	0	0	0	0	0	0	0	Khanyounis Branch فرع خان يونس	
0	0	0	0	0	0	0	0	0	0	0	0	0	0	0	Rafah Branch فرع رفح	
0	0	0	0	0	0	0	0	0	0	0	0	0	0	0	North Gaza Branch فرع شمال غزة	
172	65	107	28	10	18	37	18	19	49	23	26	58	14	44	Total المجموع	

تخصص الإنتاج النباتي والوقاية مطروح في الفروع التالية (جنين ، الخليل) فقط.

Distribution of Students Not Specialized In Agriculture Faculty
By Branches \ Study Centers , Academic Level , Gender

الفصل الدراسي الثاني من العام الجامعي 2014 / 2015

" 1142 "

عدد الطلبة حسب المستوى الدراسي															الفروع / المراكز الدراسية	
المجموع Total			مستوى رابعة Level 4			مستوى ثالثة Level 3			مستوى ثانية Level 2			مستوى اولى Level 1			Branches \ Study Centers	
			200-100			99-67			66-34			33-0				
المجموع	إناث	ذكور	المجموع	إناث	ذكور	المجموع	إناث	ذكور	المجموع	إناث	ذكور	المجموع	إناث	ذكور	الجنس	
Total	Female	Male	Total	Female	Male	Total	Female	Male	Total	Female	Male	Total	Female	Male	Gender	
0	0	0	0	0	0	0	0	0	0	0	0	0	0	0	Al-Quds Branch فروع القدس	
0	0	0	0	0	0	0	0	0	0	0	0	0	0	0	Ezareyah Services Study Center مركز خدمات العيزرية الدراسي	
0	0	0	0	0	0	0	0	0	0	0	0	0	0	0	Ramallah & Al-Bireh Branch فروع رام الله والبيرة	
0	0	0	0	0	0	0	0	0	0	0	0	0	0	0	Jericho Branch فروع أريحا	
2	0	2	0	0	0	0	0	0	1	0	1	1	0	1	Nablus Branch فروع نابلس	
3	0	3	0	0	0	0	0	0	0	0	0	3	0	3	Tubas Branch فروع طوباس	
0	0	0	0	0	0	0	0	0	0	0	0	0	0	0	Qalqilya Branch فروع قلقيلية	
0	0	0	0	0	0	0	0	0	0	0	0	0	0	0	Salfet Branch فروع سلفيت	
0	0	0	0	0	0	0	0	0	0	0	0	0	0	0	Bedy Services Study Center مركز خدمات بديا الدراسي	
0	0	0	0	0	0	0	0	0	0	0	0	0	0	0	Tulkarm Branch فروع طولكرم	
21	7	14	0	0	0	0	0	0	1	1	0	20	6	14	Jenin Branch فروع جنين	
0	0	0	0	0	0	0	0	0	0	0	0	0	0	0	Bethlehem Branch فروع بيت لحم	
10	6	4	0	0	0	0	0	0	3	3	0	7	3	4	Hebron Branch فروع الخليل	
0	0	0	0	0	0	0	0	0	0	0	0	0	0	0	Dora Branch فروع دورا	
0	0	0	0	0	0	0	0	0	0	0	0	0	0	0	Yatta Branch فروع يطا	
0	0	0	0	0	0	0	0	0	0	0	0	0	0	0	Gaza Branch فروع غزة	
0	0	0	0	0	0	0	0	0	0	0	0	0	0	0	Al-Wosta Branch فروع الوسطى	
0	0	0	0	0	0	0	0	0	0	0	0	0	0	0	Khanyounis Branch فروع خان يونس	
0	0	0	0	0	0	0	0	0	0	0	0	0	0	0	Rafah Branch فروع رفح	
0	0	0	0	0	0	0	0	0	0	0	0	0	0	0	North Gaza Branch فروع شمال غزة	
36	13	23	0	0	0	0	0	0	5	4	1	31	9	22	Total المجموع	

تخصص الزراعة مطروح في الفروع التالية (نابلس ، طوباس ، جنين ، الخليل) فقط والطلبة المسجلين في باقي الفروع قدام .

Specialization التخصص																					الفروع / المراكز الدراسية		
المجموع			غير المتخصص			رعاية الطفل			تنمية المجتمع المحلي			الخدمة الاجتماعية			التربية الخاصة			التنمية الاجتماعية			Branches \ Study Centers		
Total			Not Specialized			Child Care			Local Community Development			Social Work			Special Education			Social Development					
المجموع	إناث	ذكور	المجموع	إناث	ذكور	المجموع	إناث	ذكور	المجموع	إناث	ذكور	المجموع	إناث	ذكور	المجموع	إناث	ذكور	المجموع	إناث	ذكور	الجنس		
Total	Female	Male	Total	Female	Male	Total	Female	Male	Total	Female	Male	Total	Female	Male	Total	Female	Male	Total	Female	Male	Gender		
104	72	32	0	0	0	0	0	0	4	3	1	100	69	31	0	0	0	0	0	0	Al-Quds Branch		
58	41	17	0	0	0	0	0	0	0	0	0	58	41	17	0	0	0	0	0	0	Ezareyah Services Study Center		
943	632	311	0	0	0	2	2	0	112	57	55	728	482	246	101	91	10	0	0	0	Ramallah & Al-Bireh Branch		
117	86	31	1	0	1	0	0	0	36	29	7	79	56	23	0	0	0	1	1	0	Jericho Branch		
741	543	198	1	0	1	1	1	0	67	47	20	541	389	152	131	106	25	0	0	0	Nablus Branch		
193	147	46	0	0	0	0	0	0	30	25	5	110	88	22	53	34	19	0	0	0	Tubas Branch		
168	120	48	0	0	0	0	0	0	13	9	4	155	111	44	0	0	0	0	0	0	Qalqilya Branch		
171	125	46	0	0	0	0	0	0	70	48	22	101	77	24	0	0	0	0	0	0	Salfeet Branch		
97	73	24	0	0	0	0	0	0	12	9	3	85	64	21	0	0	0	0	0	0	Bedya Services Study Center		
243	195	48	0	0	0	0	0	0	1	1	0	178	137	41	64	57	7	0	0	0	Tulkarm Branch		
682	533	149	1	0	1	4	4	0	69	55	14	434	333	101	172	140	32	2	1	1	Jenin Branch		
640	520	120	0	0	0	0	0	0	72	52	20	456	371	85	112	97	15	0	0	0	Bethlehem Branch		
521	396	125	0	0	0	4	4	0	50	40	10	430	324	106	37	28	9	0	0	0	Hebron Branch		
222	185	37	0	0	0	0	0	0	9	5	4	212	179	33	0	0	0	1	1	0	Dora Branch		
175	144	31	0	0	0	0	0	0	6	5	1	169	139	30	0	0	0	0	0	0	Yatta Branch		
280	138	142	0	0	0	2	2	0	12	7	5	209	98	111	57	31	26	0	0	0	Gaza Branch		
149	77	72	0	0	0	0	0	0	0	0	0	142	72	70	6	5	1	1	0	1	Al-Wosta Branch		
85	32	53	0	0	0	0	0	0	1	0	1	78	29	49	6	3	3	0	0	0	Khanyounis Branch		
147	55	92	0	0	0	0	0	0	0	0	0	142	53	89	4	2	2	1	0	1	Rafah Branch		
337	158	179	0	0	0	0	0	0	7	2	5	223	93	130	107	63	44	0	0	0	North Gaza Branch		
6073	4272	1801	3	0	3	13	13	0	571	394	177	4630	3205	1425	850	657	193	6	3	3	Total		

تخصص التربية الخاصة مطروح في الفروع التالية (رام الله ، نابلس ، غزة ، الوسطى ، خانيونس ، شمال غزة ، رفح) فقط .

Distribution Of Old Students In Social and Family Development Faculty By Specialization , Branches \ Study Centers , Gender

الفصل الدراسي الثاني من العام الجامعي 2014 / 2015

" 1142 "

Specialization التخصص																					الفروع / المراكز الدراسية		
المجموع			غير المتخصص			رعاية الطفل			تنمية المجتمع المحلي			الخدمة الاجتماعية			التربية الخاصة			التنمية الاجتماعية			Branches \ Study Centers		
Total			Not Specialized			Child Care			Local Community Development			Social Work			Special Education			Social Development					
المجموع	إناث	ذكور	المجموع	إناث	ذكور	المجموع	إناث	ذكور	المجموع	إناث	ذكور	المجموع	إناث	ذكور	المجموع	إناث	ذكور	المجموع	إناث	ذكور	الجنس		
Total	Female	Male	Total	Female	Male	Total	Female	Male	Total	Female	Male	Total	Female	Male	Total	Female	Male	Total	Female	Male	Gender		
95	65	30	0	0	0	0	0	0	3	2	1	92	63	29	0	0	0	0	0	0	Al-Quds Branch		
56	40	16	0	0	0	0	0	0	0	0	0	56	40	16	0	0	0	0	0	0	Ezareyah Services Study Center		
898	601	297	0	0	0	0	0	0	109	57	52	698	462	236	91	82	9	0	0	0	Ramallah & Al-Bireh Branch		
113	83	30	1	0	1	0	0	0	36	29	7	75	53	22	0	0	0	1	1	0	Jericho Branch		
699	521	178	1	0	1	1	1	0	67	47	20	506	374	132	124	99	25	0	0	0	Nablus Branch		
182	142	40	0	0	0	0	0	0	30	25	5	104	86	18	48	31	17	0	0	0	Tubas Branch		
164	117	47	0	0	0	0	0	0	13	9	4	151	108	43	0	0	0	0	0	0	Qalqilya Branch		
165	121	44	0	0	0	0	0	0	69	48	21	96	73	23	0	0	0	0	0	0	Salfeet Branch		
94	70	24	0	0	0	0	0	0	12	9	3	82	61	21	0	0	0	0	0	0	Bedy Services Study Center		
223	186	37	0	0	0	0	0	0	1	1	0	164	132	32	58	53	5	0	0	0	Tulkarm Branch		
644	512	132	1	0	1	4	4	0	69	55	14	412	323	89	156	129	27	2	1	1	Jenin Branch		
607	504	103	0	0	0	0	0	0	67	51	16	439	364	75	101	89	12	0	0	0	Bethlehem Branch		
497	384	113	0	0	0	4	4	0	50	40	10	407	312	95	36	28	8	0	0	0	Hebron Branch		
213	180	33	0	0	0	0	0	0	7	3	4	205	176	29	0	0	0	1	1	0	Dora Branch		
167	138	29	0	0	0	0	0	0	6	5	1	161	133	28	0	0	0	0	0	0	Yatta Branch		
267	130	137	0	0	0	2	2	0	11	6	5	201	94	107	53	28	25	0	0	0	Gaza Branch		
142	75	67	0	0	0	0	0	0	0	0	0	136	71	65	5	4	1	1	0	1	Al-Wosta Branch		
80	31	49	0	0	0	0	0	0	1	0	1	75	28	47	4	3	1	0	0	0	Khanyounis Branch		
137	51	86	0	0	0	0	0	0	0	0	0	132	49	83	4	2	2	1	0	1	Rafah Branch		
322	148	174	0	0	0	0	0	0	7	2	5	216	88	128	99	58	41	0	0	0	North Gaza Branch		
5765	4099	1666	3	0	3	11	11	0	558	389	169	4408	3090	1318	779	606	173	6	3	3	Total		

تخصص التربية الخاصة مطروح في الفروع التالية (رام الله ، نابلس ، غزة ، الوسطى ، خان يونس ، شمال غزة ، رفح) فقط .

التخصص												الفروع / المراكز الدراسية							
المجموع			غير المتخصص			رعاية الطفل			تنمية المجتمع المحلي			الخدمة الاجتماعية			التربية الخاصة			Branches \ Study Centers	الجنس Gender
Total			Not Specialized			Child Care			Local Community Development			Social Work			Special Education				
المجموع	إناث	ذكور	المجموع	إناث	ذكور	المجموع	إناث	ذكور	المجموع	إناث	ذكور	المجموع	إناث	ذكور	المجموع	إناث	ذكور		
Total	Female	Male	Total	Female	Male	Total	Female	Male	Total	Female	Male	Total	Female	Male	Total	Female	Male		
9	7	2	0	0	0	0	0	0	1	1	0	8	6	2	0	0	0	Al-Quds Branch	فرع القدس
2	1	1	0	0	0	0	0	0	0	0	0	2	1	1	0	0	0	Ezareyah Services Study Center	مركز خدمات العيزرية الدراسي
45	31	14	0	0	0	2	2	0	3	0	3	30	20	10	10	9	1	Ramallah & Al-Bireh Branch	فرع رام الله والبييرة
4	3	1	0	0	0	0	0	0	0	0	0	4	3	1	0	0	0	Jericho Branch	فرع أريحا
42	22	20	0	0	0	0	0	0	0	0	0	35	15	20	7	7	0	Nablus Branch	فرع نابلس
11	5	6	0	0	0	0	0	0	0	0	0	6	2	4	5	3	2	Tubas Branch	فرع طوباس
4	3	1	0	0	0	0	0	0	0	0	0	4	3	1	0	0	0	Qalqilya Branch	فرع قلقيلية
6	4	2	0	0	0	0	0	0	1	0	1	5	4	1	0	0	0	Salfeet Branch	فرع سلفيت
3	3	0	0	0	0	0	0	0	0	0	0	3	3	0	0	0	0	Beya Services Study Center	مركز خدمات بديا الدراسي
20	9	11	0	0	0	0	0	0	0	0	0	14	5	9	6	4	2	Tulkarm Branch	فرع طولكرم
38	21	17	0	0	0	0	0	0	0	0	0	22	10	12	16	11	5	Jenin Branch	فرع جنين
33	16	17	0	0	0	0	0	0	5	1	4	17	7	10	11	8	3	Bethlehem Branch	فرع بيت لحم
24	12	12	0	0	0	0	0	0	0	0	0	23	12	11	1	0	1	Hebron Branch	فرع الخليل
9	5	4	0	0	0	0	0	0	2	2	0	7	3	4	0	0	0	Dora Branch	فرع دورا
8	6	2	0	0	0	0	0	0	0	0	0	8	6	2	0	0	0	Yatta Branch	فرع يطا
13	8	5	0	0	0	0	0	0	1	1	0	8	4	4	4	3	1	Gaza Branch	فرع غزة
7	2	5	0	0	0	0	0	0	0	0	0	6	1	5	1	1	0	Al-Wosta Branch	فرع الوسطى
5	1	4	0	0	0	0	0	0	0	0	0	3	1	2	2	0	2	Khanyounis Branch	فرع خان يونس
10	4	6	0	0	0	0	0	0	0	0	0	10	4	6	0	0	0	Rafah Branch	فرع رفح
15	10	5	0	0	0	0	0	0	0	0	0	7	5	2	8	5	3	North Gaza Branch	فرع شمال غزة
308	173	135	0	0	0	2	2	0	13	5	8	222	115	107	71	51	20	Total	المجموع

تخصص التربية الخاصة مطروح في الفروع التالية (رام الله ، نابلس ، غزة ، الوسطى ، خان يونس ، شمال غزة ، رفح) فقط .

Distribution of Students In Social and Family Development Faculty
By Branches \ Study Centers , Academic Level , Gender

الفصل الدراسي الثاني من العام الجامعي 2014 / 2015

" 1142 "

عدد الطلبة حسب المستوى الدراسي															الفروع / المراكز الدراسية	
المجموع Total			مستوى رابعة Level 4			مستوى ثالثة Level 3			مستوى ثانية Level 2			مستوى أولى Level 1			Branches \ Study Centers	
			200-100			99-67			66-34			33-0				
المجموع	إناث	ذكور	المجموع	إناث	ذكور	المجموع	إناث	ذكور	المجموع	إناث	ذكور	المجموع	إناث	ذكور	الجنس	
Total	Female	Male	Total	Female	Male	Total	Female	Male	Total	Female	Male	Total	Female	Male	Gender	
104	72	32	11	10	1	15	10	5	26	16	10	52	36	16	Al-Quds Branch القدس فرع	
58	41	17	5	4	1	9	7	2	18	14	4	26	16	10	Ezareyah Services Study Center مركز خدمات العيزرية الدراسي	
943	632	311	122	87	35	187	141	46	241	168	73	393	236	157	Ramallah & Al-Bireh Branch فرع رام الله والبيرة	
117	86	31	18	14	4	20	14	6	34	28	6	45	30	15	Jericho Branch فرع أريحا	
741	543	198	119	101	18	139	107	32	180	135	45	303	200	103	Nablus Branch فرع نابلس	
193	147	46	21	19	2	33	28	5	47	36	11	92	64	28	Tubas Branch فرع طوباس	
168	120	48	16	15	1	28	23	5	55	42	13	69	40	29	Qalqilya Branch فرع قلقيلية	
171	125	46	23	18	5	32	28	4	39	28	11	77	51	26	Salfeet Branch فرع سلفيت	
97	73	24	9	9	0	23	19	4	27	22	5	38	23	15	Bedyia Services Study Center مركز خدمات بديا الدراسي	
243	195	48	22	17	5	28	23	5	59	50	9	134	105	29	Tulkarm Branch فرع طولكرم	
682	533	149	66	52	14	80	73	7	164	139	25	372	269	103	Jenin Branch فرع جنين	
640	520	120	77	64	13	91	80	11	165	136	29	307	240	67	Bethlehem Branch فرع بيت لحم	
521	396	125	74	57	17	113	90	23	142	120	22	192	129	63	Hebron Branch فرع الخليل	
222	185	37	31	27	4	47	40	7	69	58	11	75	60	15	Dora Branch فرع دورا	
175	144	31	23	19	4	33	28	5	50	38	12	69	59	10	Yatta Branch فرع يطا	
280	138	142	69	34	35	57	30	27	71	31	40	83	43	40	Gaza Branch فرع غزة	
149	77	72	38	22	16	28	13	15	38	20	18	45	22	23	Al-Wosta Branch فرع الوسطى	
85	32	53	29	8	21	18	9	9	17	5	12	21	10	11	Khanyounis Branch فرع خان يونس	
147	55	92	34	12	22	31	12	19	24	7	17	58	24	34	Rafah Branch فرع رفح	
337	158	179	58	22	36	41	16	25	85	36	49	153	84	69	North Gaza Branch فرع شمال غزة	
6073	4272	1801	865	611	254	1053	791	262	1551	1129	422	2604	1741	863	Total المجموع	

AL-Quds Open University

توزيع الطلبة في تخصص التنمية الاجتماعية حسب الفروع / المراكز الدراسية و المستوى الاكاديمي و الجنس

Distribution of Students In Social Development Specialization
By Branches \ Study Centers , Academic Level , Gender

الفصل الدراسي الثاني من العام الجامعي 2014 / 2015

" 1142 "

عدد الطلبة حسب المستوى الدراسي															الفروع / المراكز الدراسية	
المجموع Total			مستوى رابعة Level 4			مستوى ثالثة Level 3			مستوى ثانية Level 2			مستوى أولى Level 1			Branches \ Study Centers	
			200-100			99-67			66-34			33-0				
المجموع	إناث	ذكور	المجموع	إناث	ذكور	المجموع	إناث	ذكور	المجموع	إناث	ذكور	المجموع	إناث	ذكور	الجنس	
Total	Female	Male	Total	Female	Male	Total	Female	Male	Total	Female	Male	Total	Female	Male	Gender	
0	0	0	0	0	0	0	0	0	0	0	0	0	0	0	Al-Quds Branch فروع القدس	
0	0	0	0	0	0	0	0	0	0	0	0	0	0	0	Ezareyah Services Study Center مركز خدمات العيزرية الدراسي	
0	0	0	0	0	0	0	0	0	0	0	0	0	0	0	Ramallah & Al-Bireh Branch فروع رام الله والبيرة	
1	1	0	1	1	0	0	0	0	0	0	0	0	0	0	Jericho Branch فروع أريحا	
0	0	0	0	0	0	0	0	0	0	0	0	0	0	0	Nablus Branch فروع نابلس	
0	0	0	0	0	0	0	0	0	0	0	0	0	0	0	Tubas Branch فروع طوباس	
0	0	0	0	0	0	0	0	0	0	0	0	0	0	0	Qalqilya Branch فروع قلقيلية	
0	0	0	0	0	0	0	0	0	0	0	0	0	0	0	Salfeet Branch فروع سلبيت	
0	0	0	0	0	0	0	0	0	0	0	0	0	0	0	Bedyia Services Study Center مركز خدمات بديا الدراسي	
0	0	0	0	0	0	0	0	0	0	0	0	0	0	0	Tulkarm Branch فروع طولكرم	
2	1	1	2	1	1	0	0	0	0	0	0	0	0	0	Jenin Branch فروع جنين	
0	0	0	0	0	0	0	0	0	0	0	0	0	0	0	Bethlehem Branch فروع بيت لحم	
0	0	0	0	0	0	0	0	0	0	0	0	0	0	0	Hebron Branch فروع الخليل	
1	1	0	1	1	0	0	0	0	0	0	0	0	0	0	Dora Branch فروع دورا	
0	0	0	0	0	0	0	0	0	0	0	0	0	0	0	Yatta Branch فروع يطا	
0	0	0	0	0	0	0	0	0	0	0	0	0	0	0	Gaza Branch فروع غزة	
1	0	1	1	0	1	0	0	0	0	0	0	0	0	0	Al-Wosta Branch فروع الوسطى	
0	0	0	0	0	0	0	0	0	0	0	0	0	0	0	Khanyounis Branch فروع خان يونس	
1	0	1	1	0	1	0	0	0	0	0	0	0	0	0	Rafah Branch فروع رفح	
0	0	0	0	0	0	0	0	0	0	0	0	0	0	0	North Gaza Branch فروع شمال غزة	
6	3	3	6	3	3	0	0	0	0	0	0	0	0	0	Total المجموع	

Distribution of Students In Special Education Specialization
By Branches \ Study Centers , Academic Level , Gender

الفصل الدراسي الثاني من العام الجامعي 2014 / 2015

" 1142 "

عدد الطلبة حسب المستوى الدراسي															الفروع / المراكز الدراسية	
المجموع Total			مستوى رابعة Level 4			مستوى ثالثة Level 3			مستوى ثابته Level 2			مستوى اولى Level 1			Branches \ Study Centers	
			200-100			99-67			66-34			33-0				
المجموع	إناث	ذكور	المجموع	إناث	ذكور	المجموع	إناث	ذكور	المجموع	إناث	ذكور	المجموع	إناث	ذكور	الجنس	
Total	Female	Male	Total	Female	Male	Total	Female	Male	Total	Female	Male	Total	Female	Male	Gender	
0	0	0	0	0	0	0	0	0	0	0	0	0	0	0	Al-Quds Branch	
0	0	0	0	0	0	0	0	0	0	0	0	0	0	0	Ezareyah Services Study Center	
101	91	10	0	0	0	6	6	0	32	31	1	63	54	9	Ramallah & Al-Bireh Branch	
0	0	0	0	0	0	0	0	0	0	0	0	0	0	0	Jericho Branch	
131	106	25	0	0	0	13	8	5	41	36	5	77	62	15	Nablus Branch	
53	34	19	0	0	0	2	1	1	4	2	2	47	31	16	Tubas Branch	
0	0	0	0	0	0	0	0	0	0	0	0	0	0	0	Qalqilya Branch	
0	0	0	0	0	0	0	0	0	0	0	0	0	0	0	Salfeet Branch	
0	0	0	0	0	0	0	0	0	0	0	0	0	0	0	Bedyah Services Study Center	
64	57	7	0	0	0	1	1	0	11	11	0	52	45	7	Tulkarm Branch	
172	140	32	0	0	0	1	1	0	31	28	3	140	111	29	Jenin Branch	
112	97	15	0	0	0	0	0	0	18	15	3	94	82	12	Bethlehem Branch	
37	28	9	0	0	0	2	2	0	4	4	0	31	22	9	Hebron Branch	
0	0	0	0	0	0	0	0	0	0	0	0	0	0	0	Dora Branch	
0	0	0	0	0	0	0	0	0	0	0	0	0	0	0	Yatta Branch	
57	31	26	0	0	0	1	1	0	24	12	12	32	18	14	Gaza Branch	
6	5	1	0	0	0	0	0	0	0	0	0	6	5	1	Al-Wosta Branch	
6	3	3	0	0	0	0	0	0	2	1	1	4	2	2	Khanyounis Branch	
4	2	2	0	0	0	0	0	0	0	0	0	4	2	2	Rafah Branch	
107	63	44	0	0	0	2	0	2	25	14	11	80	49	31	North Gaza Branch	
850	657	193	0	0	0	28	20	8	192	154	38	630	483	147	Total	

تخصص التربية الخاصة مطروح في الفروع التالية (رام الله ، نابلس ، غزة ، الوسطى ، خان يونس ، شمال غزة ، رفح) فقط .

عدد الطلبة حسب المستوى الدراسي															الفروع / المراكز الدراسية	
المجموع Total			مستوى رابعة Level 4			مستوى ثالثة Level 3			مستوى ثانية Level 2			مستوى أولى Level 1			Branches \ Study Centers	
200-100			99-67			66-34			33-0							
المجموع	إناث	ذكور	المجموع	إناث	ذكور	المجموع	إناث	ذكور	المجموع	إناث	ذكور	المجموع	إناث	ذكور	الجنس	
Total	Female	Male	Total	Female	Male	Total	Female	Male	Total	Female	Male	Total	Female	Male	Gender	
100	69	31	11	10	1	14	10	4	26	16	10	49	33	16	Al-Quds Branch فرع القدس	
58	41	17	5	4	1	9	7	2	18	14	4	26	16	10	Ezareyah Services Study Center مركز خدمات العيزرية الدراسي	
728	482	246	99	71	28	156	118	38	170	120	50	303	173	130	Ramallah & Al-Bireh Branch فرع رام الله والبيرة	
79	56	23	11	7	4	13	9	4	26	21	5	29	19	10	Jericho Branch فرع أريحا	
541	389	152	98	87	11	110	87	23	120	86	34	213	129	84	Nablus Branch فرع نابلس	
110	88	22	13	13	0	19	17	2	36	28	8	42	30	12	Tubas Branch فرع طوباس	
155	111	44	13	12	1	26	21	5	53	41	12	63	37	26	Qalqilya Branch فرع قلقيلية	
101	77	24	15	13	2	23	19	4	21	14	7	42	31	11	Salfeet Branch فرع سلفيت	
178	137	41	22	17	5	27	22	5	48	39	9	81	59	22	Tulkarm Branch فرع طولكرم	
434	333	101	50	40	10	66	62	4	107	89	18	211	142	69	Jenin Branch فرع جنين	
456	371	85	67	59	8	81	72	9	121	98	23	187	142	45	Bethlehem Branch فرع بيت لحم	
0	0	0	0	0	0	0	0	0	0	0	0	0	0	0	Beit Sahour Study Center مركز بيت ساحور الدراسي	
430	324	106	63	48	15	96	77	19	120	100	20	151	99	52	Hebron Branch فرع الخليل	
212	179	33	30	26	4	47	40	7	66	56	10	69	57	12	Dora Branch فرع دورا	
169	139	30	22	18	4	29	25	4	50	38	12	68	58	10	Yatta Branch فرع يطا	
209	98	111	69	34	35	53	27	26	43	18	25	44	19	25	Gaza Branch فرع غزة	
142	72	70	37	22	15	28	13	15	38	20	18	39	17	22	Al-Wosta Branch فرع الوسطى	
78	29	49	29	8	21	18	9	9	14	4	10	17	8	9	Khanyounis Branch فرع خان يونس	
142	53	89	33	12	21	31	12	19	24	7	17	54	22	32	Rafah Branch فرع رفح	
223	93	130	56	22	34	37	15	22	58	21	37	72	35	37	North Gaza Branch فرع شمال غزة	
4630	3205	1425	752	532	220	903	679	224	1182	849	333	1793	1145	648	Total المجموع	

عدد الطلبة حسب المستوى الدراسي															الفروع / المراكز الدراسية	
المجموع Total			مستوى رابعة Level 4			مستوى ثالثة Level 3			مستوى ثانية Level 2			مستوى أولى Level 1			Branches \ Study Centers	
			200-100			99-67			66-34			33-0				
المجموع	إناث	ذكور	المجموع	إناث	ذكور	المجموع	إناث	ذكور	المجموع	إناث	ذكور	المجموع	إناث	ذكور	الجنس	
Total	Female	Male	Total	Female	Male	Total	Female	Male	Total	Female	Male	Total	Female	Male	Gender	
4	3	1	0	0	0	1	0	1	0	0	0	3	3	0	Al-Quds Branch فروع القدس	
0	0	0	0	0	0	0	0	0	0	0	0	0	0	0	Ezareyah Services Study Center مركز خدمات العيزرية الدراسي	
112	57	55	23	16	7	25	17	8	39	17	22	25	7	18	Ramallah & Al-Bireh Branch فروع رام الله والبيرة	
36	29	7	6	6	0	7	5	2	8	7	1	15	11	4	Jericho Branch فروع أريحا	
67	47	20	21	14	7	16	12	4	19	13	6	11	8	3	Nablus Branch فروع نابلس	
30	25	5	8	6	2	12	10	2	7	6	1	3	3	0	Tubas Branch فروع طوباس	
13	9	4	3	3	0	2	2	0	2	1	1	6	3	3	Qalqilya Branch فروع قلقيلية	
70	48	22	8	5	3	9	9	0	18	14	4	35	20	15	Salfeet Branch فروع سلفيت	
1	1	0	0	0	0	0	0	0	0	0	0	1	1	0	Tulkarm Branch فروع طولكرم	
69	55	14	14	11	3	13	10	3	26	22	4	16	12	4	Jenin Branch فروع جنين	
72	52	20	10	5	5	10	8	2	26	23	3	26	16	10	Bethlehem Branch فروع بيت لحم	
0	0	0	0	0	0	0	0	0	0	0	0	0	0	0	Beit Sahour Study Center مركز بيت ساحور الدراسي	
50	40	10	11	9	2	15	11	4	17	15	2	7	5	2	Hebron Branch فروع الخليل	
9	5	4	0	0	0	0	0	0	3	2	1	6	3	3	Dora Branch فروع دورا	
6	5	1	1	1	0	4	3	1	0	0	0	1	1	0	Yatta Branch فروع يطا	
12	7	5	0	0	0	3	2	1	4	1	3	5	4	1	Gaza Branch فروع غزة	
0	0	0	0	0	0	0	0	0	0	0	0	0	0	0	Al-Wosta Branch فروع الوسطى	
1	0	1	0	0	0	0	0	0	1	0	1	0	0	0	Khanyounis Branch فروع خان يونس	
0	0	0	0	0	0	0	0	0	0	0	0	0	0	0	Rafah Branch فروع رفح	
7	2	5	2	0	2	2	1	1	2	1	1	1	0	1	North Gaza Branch فروع شمال غزة	
571	394	177	107	76	31	122	92	30	176	125	51	166	101	65	Total المجموع	

Distribution of Students In Child Care Specialization
By Branches \ Study Centers , Academic Level , Gender

الفصل الدراسي الثاني من العام الجامعي 2014 / 2015

" 1142 "

عدد الطلبة حسب المستوى الدراسي															الفروع / المراكز الدراسية	
المجموع Total			مستوى رابعة Level 4			مستوى ثالثة Level 3			مستوى ثانية Level 2			مستوى أولى Level 1			Branches \ Study Centers	
			200-100			99-67			66-34			33-0				
المجموع	إناث	ذكور	المجموع	إناث	ذكور	المجموع	إناث	ذكور	المجموع	إناث	ذكور	المجموع	إناث	ذكور	الجنس	
Total	Female	Male	Total	Female	Male	Total	Female	Male	Total	Female	Male	Total	Female	Male	Gender	
0	0	0	0	0	0	0	0	0	0	0	0	0	0	0	Al-Quds Branch فروع القدس	
0	0	0	0	0	0	0	0	0	0	0	0	0	0	0	Ezareyah Services Study Center مركز خدمات العيزرية الدراسي	
2	2	0	0	0	0	0	0	0	0	0	0	2	2	0	Ramallah & Al-Bireh Branch فروع رام الله والبيرة	
0	0	0	0	0	0	0	0	0	0	0	0	0	0	0	Jericho Branch فروع أريحا	
1	1	0	0	0	0	0	0	0	0	0	0	1	1	0	Nablus Branch فروع نابلس	
0	0	0	0	0	0	0	0	0	0	0	0	0	0	0	Tubas Branch فروع طوباس	
0	0	0	0	0	0	0	0	0	0	0	0	0	0	0	Qalqilya Branch فروع قلقيلية	
0	0	0	0	0	0	0	0	0	0	0	0	0	0	0	Salfeet Branch فروع سلفيت	
0	0	0	0	0	0	0	0	0	0	0	0	0	0	0	Bedyia Services Study Center مركز خدمات بديا الدراسي	
0	0	0	0	0	0	0	0	0	0	0	0	0	0	0	Tulkarm Branch فروع طولكرم	
4	4	0	0	0	0	0	0	0	0	0	0	4	4	0	Jenin Branch فروع جنين	
0	0	0	0	0	0	0	0	0	0	0	0	0	0	0	Bethlehem Branch فروع بيت لحم	
4	4	0	0	0	0	0	0	0	1	1	0	3	3	0	Hebron Branch فروع الخليل	
0	0	0	0	0	0	0	0	0	0	0	0	0	0	0	Dora Branch فروع دورا	
0	0	0	0	0	0	0	0	0	0	0	0	0	0	0	Yatta Branch فروع يطا	
2	2	0	0	0	0	0	0	0	0	0	0	2	2	0	Gaza Branch فروع غزة	
0	0	0	0	0	0	0	0	0	0	0	0	0	0	0	Al-Wosta Branch فروع الوسطى	
0	0	0	0	0	0	0	0	0	0	0	0	0	0	0	Khanyounis Branch فروع خان يونس	
0	0	0	0	0	0	0	0	0	0	0	0	0	0	0	Rafah Branch فروع رفح	
0	0	0	0	0	0	0	0	0	0	0	0	0	0	0	North Gaza Branch فروع شمال غزة	
13	13	0	0	0	0	0	0	0	1	1	0	12	12	0	Total المجموع	

Distribution of Students Not Specialized In Social and Family Development Faculty
By Branches \ Study Centers , Academic Level , Gender

الفصل الدراسي الثاني من العام الجامعي 2014 / 2015

" 1142 "

عدد الطلبة حسب المستوى الدراسي															الفروع / المراكز الدراسية	
المجموع Total			مستوى رابعة Level 4			مستوى ثالثة Level 3			مستوى ثانية Level 2			مستوى أولى Level 1			Branches \ Study Centers	
			200-100			99-67			66-34			33-0				
المجموع	إناث	ذكور	المجموع	إناث	ذكور	المجموع	إناث	ذكور	المجموع	إناث	ذكور	المجموع	إناث	ذكور	الجنس	
Total	Female	Male	Total	Female	Male	Total	Female	Male	Total	Female	Male	Total	Female	Male	Gender	
0	0	0	0	0	0	0	0	0	0	0	0	0	0	0	Al-Quds Branch فروع القدس	
0	0	0	0	0	0	0	0	0	0	0	0	0	0	0	Ezareyah Services Study Center مركز خدمات العيزرية الدراسي	
0	0	0	0	0	0	0	0	0	0	0	0	0	0	0	Ramallah & Al-Bireh Branch فروع رام الله والبيرة	
1	0	1	0	0	0	0	0	0	0	0	0	1	0	1	Jericho Branch فروع أريحا	
1	0	1	0	0	0	0	0	0	0	0	0	1	0	1	Nablus Branch فروع نابلس	
0	0	0	0	0	0	0	0	0	0	0	0	0	0	0	Tubas Branch فروع طوباس	
0	0	0	0	0	0	0	0	0	0	0	0	0	0	0	Qalqilya Branch فروع قلقيلية	
0	0	0	0	0	0	0	0	0	0	0	0	0	0	0	Salfeet Branch فروع سلفيت	
0	0	0	0	0	0	0	0	0	0	0	0	0	0	0	Bedyia Services Study Center مركز خدمات بديا الدراسي	
0	0	0	0	0	0	0	0	0	0	0	0	0	0	0	Tulkarm Branch فروع طولكرم	
1	0	1	0	0	0	0	0	0	0	0	0	1	0	1	Jenin Branch فروع جنين	
0	0	0	0	0	0	0	0	0	0	0	0	0	0	0	Bethlehem Branch فروع بيت لحم	
0	0	0	0	0	0	0	0	0	0	0	0	0	0	0	Hebron Branch فروع الخليل	
0	0	0	0	0	0	0	0	0	0	0	0	0	0	0	Dora Branch فروع دورا	
0	0	0	0	0	0	0	0	0	0	0	0	0	0	0	Yatta Branch فروع يطا	
0	0	0	0	0	0	0	0	0	0	0	0	0	0	0	Gaza Branch فروع غزة	
0	0	0	0	0	0	0	0	0	0	0	0	0	0	0	Al-Wosta Branch فروع الوسطى	
0	0	0	0	0	0	0	0	0	0	0	0	0	0	0	Khanyounis Branch فروع خان يونس	
0	0	0	0	0	0	0	0	0	0	0	0	0	0	0	Rafah Branch فروع رفح	
0	0	0	0	0	0	0	0	0	0	0	0	0	0	0	North Gaza Branch فروع شمال غزة	
3	0	3	0	0	0	0	0	0	0	0	0	3	0	3	Total المجموع	

Distribution Of Students In Media Faculty By Specialization , Branches \ Study Centers , Gender

الفصل الدراسي الثاني من العام الجامعي 2014 / 2015

" 1142 "

Specialization التخصص									الفروع / المراكز الدراسية Branches \ Study Centers الجنس Gender
المجموع			غير المتخصص			الإعلام الجديد			
Total			Not Specialized			New Media			
المجموع	إناث	ذكور	المجموع	إناث	ذكور	المجموع	إناث	ذكور	
Total	Female	Male	Total	Female	Male	Total	Female	Male	
0	0	0	0	0	0	0	0	0	Al-Quds Branch فرع القدس
0	0	0	0	0	0	0	0	0	Ezareyah Services Study Center مركز خدمات العيزرية الدراسي
25	14	11	0	0	0	25	14	11	Ramallah & Al-Bireh Branch فرع رام الله والبيرة
0	0	0	0	0	0	0	0	0	Jericho Branch فرع أريحا
0	0	0	0	0	0	0	0	0	Nablus Branch فرع نابلس
0	0	0	0	0	0	0	0	0	Tubas Branch فرع طوباس
0	0	0	0	0	0	0	0	0	Qalqilya Branch فرع قلقيلية
0	0	0	0	0	0	0	0	0	Salfeet Branch فرع سلفيت
0	0	0	0	0	0	0	0	0	Bedy Services Study Center مركز خدمات بديا الدراسي
0	0	0	0	0	0	0	0	0	Tulkarm Branch فرع طولكرم
0	0	0	0	0	0	0	0	0	Jenin Branch فرع جنين
0	0	0	0	0	0	0	0	0	Bethlehem Branch فرع بيت لحم
0	0	0	0	0	0	0	0	0	Hebron Branch فرع الخليل
0	0	0	0	0	0	0	0	0	Dora Branch فرع دورا
0	0	0	0	0	0	0	0	0	Yatta Branch فرع يطا
8	1	7	0	0	0	8	1	7	Gaza Branch فرع غزة
0	0	0	0	0	0	0	0	0	Al-Wosta Branch فرع الوسطى
1	1	0	0	0	0	1	1	0	Khanyounis Branch فرع خان يونس
0	0	0	0	0	0	0	0	0	Rafah Branch فرع رفح
6	3	3	0	0	0	6	3	3	North Gaza Branch فرع شمال غزة
40	19	21	0	0	0	40	19	21	Total المجموع

تخصص الاعلام الجديد مطروح في الفروع التالية (رام الله ، غزة) فقط .

عدد الطلبة حسب المستوى الدراسي															الفروع / المراكز الدراسية	
المجموع Total			مستوى رابعة Level 4			مستوى ثالثة Level 3			مستوى ثانية Level 2			مستوى أولى Level 1			Branches \ Study Centers	
			200-100			99-67			66-34			33-0				
المجموع	إناث	ذكور	المجموع	إناث	ذكور	المجموع	إناث	ذكور	المجموع	إناث	ذكور	المجموع	إناث	ذكور	الجنس	
Total	Female	Male	Total	Female	Male	Total	Female	Male	Total	Female	Male	Total	Female	Male	Gender	
0	0	0	0	0	0	0	0	0	0	0	0	0	0	0	Al-Quds Branch فروع القدس	
0	0	0	0	0	0	0	0	0	0	0	0	0	0	0	Ezareyah Services Study Center مركز خدمات العيزرية الدراسي	
25	14	11	0	0	0	0	0	0	1	1	0	24	13	11	Ramallah & Al-Bireh Branch فروع رام الله والبيرة	
0	0	0	0	0	0	0	0	0	0	0	0	0	0	0	Jericho Branch فروع أريحا	
0	0	0	0	0	0	0	0	0	0	0	0	0	0	0	Nablus Branch فروع نابلس	
0	0	0	0	0	0	0	0	0	0	0	0	0	0	0	Tubas Branch فروع طوباس	
0	0	0	0	0	0	0	0	0	0	0	0	0	0	0	Qalqilya Branch فروع قلقيلية	
0	0	0	0	0	0	0	0	0	0	0	0	0	0	0	Salfeet Branch فروع سلفيت	
0	0	0	0	0	0	0	0	0	0	0	0	0	0	0	Bedy Services Study Center مركز خدمات بديا الدراسي	
0	0	0	0	0	0	0	0	0	0	0	0	0	0	0	Tulkarm Branch فروع طولكرم	
0	0	0	0	0	0	0	0	0	0	0	0	0	0	0	Jenin Branch فروع جنين	
0	0	0	0	0	0	0	0	0	0	0	0	0	0	0	Bethlehem Branch فروع بيت لحم	
0	0	0	0	0	0	0	0	0	0	0	0	0	0	0	Hebron Branch فروع الخليل	
0	0	0	0	0	0	0	0	0	0	0	0	0	0	0	Dora Branch فروع دورا	
0	0	0	0	0	0	0	0	0	0	0	0	0	0	0	Yatta Branch فروع يطا	
8	1	7	0	0	0	0	0	0	0	0	0	8	1	7	Gaza Branch فروع غزة	
0	0	0	0	0	0	0	0	0	0	0	0	0	0	0	Al-Wosta Branch فروع الوسطى	
1	1	0	0	0	0	0	0	0	0	0	0	1	1	0	Khanyounis Branch فروع خان يونس	
0	0	0	0	0	0	0	0	0	0	0	0	0	0	0	Rafah Branch فروع رفح	
6	3	3	0	0	0	0	0	0	0	0	0	6	3	3	North Gaza Branch فروع شمال غزة	
40	19	21	0	0	0	0	0	0	1	1	0	39	18	21	Total المجموع	

Distribution Of Students In Administrative & Economic Sciences Faculty By Specialization , Branches \ Study Centers , Gender

الفصل الدراسي الثاني من العام الجامعي 2014 / 2015

" 1142 "

Specialization التخصص																		الفروع / المراكز الدراسية							
المجموع			غير المتخصص			الإدارة الصحية			التسويق			العلوم المالية والمصرفية			المحاسبة			الاقتصاد			إدارة الأعمال			Branches \ Study Centers	
Total			Not Specialized			Health Management			Marketing			Banking and Financial Sciences			Accounting			Economics			Business Administration				
المجموع	إناث	ذكور	المجموع	إناث	ذكور	المجموع	إناث	ذكور	المجموع	إناث	ذكور	المجموع	إناث	ذكور	المجموع	إناث	ذكور	المجموع	إناث	ذكور	المجموع	إناث	ذكور		الجنس
Total	Female	Male	Total	Female	Male	Total	Female	Male	Total	Female	Male	Total	Female	Male	Total	Female	Male	Total	Female	Male	Total	Female	Male	Gender	
50	32	18	0	0	0	2	2	0	1	1	0	2	2	0	8	5	3	2	1	1	35	21	14	Al-Quds Branch	فرع القدس
118	59	59	2	0	2	35	24	11	7	1	6	7	3	4	10	6	4	1	1	0	56	24	32	Ezaryah Services Study Center	مركز خدمات العيزرية الدراسي
3231	2006	1225	183	65	118	552	445	107	139	64	75	466	293	173	433	231	202	41	28	13	1417	880	537	Ramallah & Al-Bireh Branch	فرع رام الله والبيرة
380	225	155	28	14	14	0	0	0	0	0	0	79	47	32	82	49	33	1	1	0	190	114	76	Jericho Branch	فرع أريحا
3672	2017	1655	91	25	66	1004	773	231	140	29	111	411	239	172	975	351	624	98	71	27	953	529	424	Nablus Branch	فرع نابلس
656	422	234	10	4	6	132	98	34	32	14	18	108	69	39	166	87	79	10	7	3	198	143	55	Tubas Branch	فرع طولباس
870	536	334	16	4	12	173	139	34	46	12	34	129	80	49	212	110	102	11	10	1	283	181	102	Qalqilya Branch	فرع قلقيلية
684	413	271	17	7	10	130	114	16	25	5	20	81	50	31	234	115	119	11	6	5	186	116	70	Salfeet Branch	فرع سلفيت
313	174	139	31	6	25	0	0	0	4	1	3	44	30	14	120	60	60	7	7	0	107	70	37	Bedyah Services Study Center	مركز خدمات بديا الدراسي
1789	878	911	107	25	82	241	192	49	120	28	92	307	167	140	474	166	308	26	18	8	514	282	232	Tulkarm Branch	فرع طولكرم
3056	1998	1058	81	33	48	626	538	88	129	38	91	451	305	146	829	414	415	99	73	26	841	597	244	Jenin Branch	فرع جنين
1432	936	496	95	54	41	259	221	38	62	20	42	168	122	46	201	116	85	35	31	4	612	372	240	Bethlehem Branch	فرع بيت لحم
2064	1288	776	155	67	88	628	508	120	80	20	60	155	94	61	379	198	181	53	36	17	614	365	249	Hebron Branch	فرع الخليل
650	455	195	62	31	31	128	103	25	17	9	8	67	49	18	74	45	29	19	14	5	283	204	79	Dora Branch	فرع دورا
401	279	122	0	0	0	134	110	24	5	3	2	28	14	14	67	34	33	14	12	2	153	106	47	Yatta Branch	فرع يطا
1390	390	1000	0	0	0	485	188	297	28	6	22	48	8	40	349	50	299	11	2	9	469	136	333	Gaza Branch	فرع غزة
516	221	295	0	0	0	330	165	165	5	1	4	12	6	6	51	8	43	2	1	1	116	40	76	Al-Wosta Branch	فرع الوسطى
433	132	301	0	0	0	248	103	145	2	0	2	16	2	14	58	2	56	7	0	7	102	25	77	Khanyounis Branch	فرع خان يونس
560	238	322	0	0	0	376	192	184	3	1	2	6	1	5	57	8	49	1	0	1	117	36	81	Rafah Branch	فرع رفح
888	332	556	0	0	0	509	262	247	4	0	4	30	8	22	137	19	118	2	2	0	206	41	165	North Gaza Branch	فرع شمال غزة
23153	13031	10122	878	335	543	5992	4177	1815	849	253	596	2615	1589	1026	4916	2074	2842	451	321	130	7452	4282	3170	Total	المجموع

Distribution Of Old Students In Administrative & Economic Sciences Faculty By Specialization , Branches \ Study Centers , Gender

الفصل الدراسي الثاني من العام الجامعي 2014 / 2015

" 1142 "

Specialization التخصص																					الفروع / المراكز الدراسية											
المجموع			غير المتخصص			الإدارة الصحية			التسويق			العلوم المالية والمصرفية			المحاسبة			الاقتصاد			إدارة الأعمال			Branches \ Study Centers								
Total			Not Specialized			Health Management			Marketing			Banking and Financial Sciences			Accounting			Economics			Business Administration											
المجموع	إناث	ذكور	المجموع	إناث	ذكور	المجموع	إناث	ذكور	المجموع	إناث	ذكور	المجموع	إناث	ذكور	المجموع	إناث	ذكور	المجموع	إناث	ذكور	المجموع	إناث	ذكور	الجنس								
Total	Female	Male	Total	Female	Male	Total	Female	Male	Total	Female	Male	Total	Female	Male	Total	Female	Male	Total	Female	Male	Total	Female	Male	Total	Female	Male	Gender					
46	28	18	0	0	0	0	0	0	1	1	0	2	2	0	8	5	3	2	1	1	33	19	14	Al-Quds Branch فرع القدس								
107	56	51	2	0	2	29	22	7	6	1	5	7	3	4	8	6	2	1	1	0	54	23	31	Ezaryah Services Study Center مركز خدمات العيزرية الدراسي								
3027	1898	1129	175	62	113	527	427	100	136	63	73	438	280	158	391	216	175	39	27	12	1321	823	498	Ramallah & Al-Bireh Branch فرع رام الله والبيرة								
357	216	141	27	13	14	0	0	0	0	0	0	75	46	29	77	46	31	1	1	0	177	110	67	Jericho Branch فرع أريحا								
3498	1944	1554	67	18	49	955	736	219	130	27	103	402	235	167	930	342	588	96	69	27	918	517	401	Nablus Branch فرع نابلس								
633	414	219	10	4	6	125	95	30	32	14	18	107	69	38	160	86	74	10	7	3	189	139	50	Tubas Branch فرع طوباس								
832	512	320	16	4	12	158	126	32	46	12	34	125	78	47	204	105	99	10	10	0	273	177	96	Qalqilya Branch فرع قلقيلية								
650	402	248	12	5	7	124	110	14	23	5	18	79	50	29	225	113	112	11	6	5	176	113	63	Salfeet Branch فرع سلفيت								
298	171	127	30	6	24	0	0	0	4	1	3	40	29	11	112	59	53	7	7	0	105	69	36	Bedyah Services Study Center مركز خدمات بديا الدراسي								
1708	835	873	102	24	78	222	176	46	116	26	90	297	162	135	449	156	293	26	18	8	496	273	223	Tulkarm Branch فرع طولكرم								
2928	1946	982	81	33	48	586	510	76	123	37	86	441	302	139	781	406	375	95	70	25	821	588	233	Jenin Branch فرع جنين								
1355	895	460	94	54	40	220	192	28	62	20	42	165	122	43	189	112	77	35	31	4	590	364	226	Bethlehem Branch فرع بيت لحم								
1912	1195	717	140	58	82	576	465	111	79	20	59	149	90	59	335	176	159	50	33	17	583	353	230	Hebron Branch فرع الخليل								
612	431	181	61	30	31	105	86	19	17	9	8	67	49	18	65	42	23	19	14	5	278	201	77	Dora Branch فرع دورا								
379	261	118	0	0	0	121	98	23	5	3	2	27	13	14	61	31	30	13	11	2	152	105	47	Yatta Branch فرع يطا								
1324	367	957	0	0	0	462	179	283	28	6	22	47	8	39	341	50	291	11	2	9	435	122	313	Gaza Branch فرع غزة								
498	216	282	0	0	0	320	162	158	5	1	4	11	5	6	49	8	41	2	1	1	111	39	72	Al-Wosta Branch فرع الوسطى								
410	125	285	0	0	0	237	99	138	2	0	2	15	2	13	56	2	54	7	0	7	93	22	71	Khanyounis Branch فرع خان يونس								
520	227	293	0	0	0	357	184	173	3	1	2	6	1	5	52	8	44	1	0	1	101	33	68	Rafah Branch فرع رفح								
848	319	529	0	0	0	494	255	239	3	0	3	30	8	22	126	18	108	2	2	0	193	36	157	North Gaza Branch فرع شمال غزة								
21942	12458	9484	817	311	506	5618	3922	1696	821	247	574	2530	1554	976	4619	1987	2632	438	311	127	7099	4126	2973	Total المجموع								

Distribution Of New Students In Administrative & Economic Sciences Faculty By Specialization , Branches \ Study Centers , Gender

الفصل الدراسي الثاني من العام الجامعي 2014 / 2015

" 1142 "

Specialization التخصص																					الفروع / المراكز الدراسية			
المجموع			غير المتخصص			الإدارة الصحية			التسويق			العلوم المالية والمصرفية			المحاسبة			الاقتصاد			إدارة الأعمال			Branches \ Study Centers
Total			Not Specialized			Health Management			Marketing			Banking and Financial Sciences			Accounting			Economics			Business Administration			
المجموع	إناث	ذكور	المجموع	إناث	ذكور	المجموع	إناث	ذكور	المجموع	إناث	ذكور	المجموع	إناث	ذكور	المجموع	إناث	ذكور	المجموع	إناث	ذكور	المجموع	إناث	ذكور	
Total	Female	Male	Total	Female	Male	Total	Female	Male	Total	Female	Male	Total	Female	Male	Total	Female	Male	Total	Female	Male	Total	Female	Male	Gender
4	4	0	0	0	0	2	2	0	0	0	0	0	0	0	0	0	0	0	0	0	2	2	0	Al-Quds Branch
11	3	8	0	0	0	6	2	4	1	0	1	0	0	0	2	0	2	0	0	0	2	1	1	Ezaryah Services Study Center
204	108	96	8	3	5	25	18	7	3	1	2	28	13	15	42	15	27	2	1	1	96	57	39	Ramallah & Al-Bireh Branch
23	9	14	1	1	0	0	0	0	0	0	0	4	1	3	5	3	2	0	0	0	13	4	9	Jericho Branch
174	73	101	24	7	17	49	37	12	10	2	8	9	4	5	45	9	36	2	2	0	35	12	23	Nablus Branch
23	8	15	0	0	0	7	3	4	0	0	0	1	0	1	6	1	5	0	0	0	9	4	5	Tubas Branch
38	24	14	0	0	0	15	13	2	0	0	0	4	2	2	8	5	3	1	0	1	10	4	6	Qalqilya Branch
34	11	23	5	2	3	6	4	2	2	0	2	2	0	2	9	2	7	0	0	0	10	3	7	Salfeet Branch
15	3	12	1	0	1	0	0	0	0	0	0	4	1	3	8	1	7	0	0	0	2	1	1	Bedyah Services Study Center
81	43	38	5	1	4	19	16	3	4	2	2	10	5	5	25	10	15	0	0	0	18	9	9	Tulkarm Branch
128	52	76	0	0	0	40	28	12	6	1	5	10	3	7	48	8	40	4	3	1	20	9	11	Jenin Branch
77	41	36	1	0	1	39	29	10	0	0	0	3	0	3	12	4	8	0	0	0	22	8	14	Bethlehem Branch
152	93	59	15	9	6	52	43	9	1	0	1	6	4	2	44	22	22	3	3	0	31	12	19	Hebron Branch
38	24	14	1	1	0	23	17	6	0	0	0	0	0	0	9	3	6	0	0	0	5	3	2	Dora Branch
22	18	4	0	0	0	13	12	1	0	0	0	1	1	0	6	3	3	1	1	0	1	1	0	Yatta Branch
66	23	43	0	0	0	23	9	14	0	0	0	1	0	1	8	0	8	0	0	0	34	14	20	Gaza Branch
18	5	13	0	0	0	10	3	7	0	0	0	1	1	0	2	0	2	0	0	0	5	1	4	Al-Wosta Branch
23	7	16	0	0	0	11	4	7	0	0	0	1	0	1	2	0	2	0	0	0	9	3	6	Khanyounis Branch
40	11	29	0	0	0	19	8	11	0	0	0	0	0	0	5	0	5	0	0	0	16	3	13	Rafah Branch
40	13	27	0	0	0	15	7	8	1	0	1	0	0	0	11	1	10	0	0	0	13	5	8	North Gaza Branch
1211	573	638	61	24	37	374	255	119	28	6	22	85	35	50	297	87	210	13	10	3	353	156	197	Total

عدد الطلبة حسب المستوى الدراسي															الفروع / المراكز الدراسية	
المجموع Total			مستوى رابعة Level 4			مستوى ثالثة Level 3			مستوى ثانية Level 2			مستوى أولى Level 1			Branches \ Study Centers	
			200-100			99-67			66-34			33-0				
المجموع	إناث	ذكور	المجموع	إناث	ذكور	المجموع	إناث	ذكور	المجموع	إناث	ذكور	المجموع	إناث	ذكور	الجنس	
Total	Female	Male	Total	Female	Male	Total	Female	Male	Total	Female	Male	Total	Female	Male	Gender	
50	32	18	12	5	7	16	12	4	10	6	4	12	9	3	فرع القدس Al-Quds Branch	
118	59	59	16	7	9	21	13	8	24	11	13	57	28	29	مركز خدمات العيزرية الدراسي Ezareyah Services Study Center	
3231	2006	1225	458	312	146	590	410	180	941	618	323	1242	666	576	فرع رام الله والبيرة Ramallah & Al-Bireh Branch	
380	225	155	45	32	13	66	43	23	113	66	47	156	84	72	فرع أريحا Jericho Branch	
3672	2017	1655	428	231	197	633	391	242	1214	662	552	1397	733	664	فرع نابلس Nablus Branch	
656	422	234	78	60	18	108	79	29	212	138	74	258	145	113	فرع طوباس Tubas Branch	
870	536	334	118	78	40	123	78	45	258	151	107	371	229	142	فرع قلقيلية Qalqilya Branch	
684	413	271	98	66	32	101	72	29	189	109	80	296	166	130	فرع سلفيت Salfet Branch	
313	174	139	55	37	18	41	24	17	94	62	32	123	51	72	مركز خدمات بديا الدراسي Bedyia Services Study Center	
1789	878	911	275	156	119	305	156	149	526	243	283	683	323	360	فرع طولكرم Tulkarm Branch	
3056	1998	1058	379	282	97	474	334	140	850	563	287	1353	819	534	فرع جنين Jenin Branch	
1432	936	496	209	140	69	213	151	62	345	229	116	665	416	249	فرع بيت لحم Bethlehem Branch	
2064	1288	776	265	165	100	347	228	119	614	385	229	838	510	328	فرع الخليل Hebron Branch	
650	455	195	115	82	33	97	70	27	193	136	57	245	167	78	فرع دورا Dora Branch	
401	279	122	81	54	27	57	39	18	103	68	35	160	118	42	فرع يطا Yatta Branch	
1390	390	1000	254	72	182	295	82	213	416	121	295	425	115	310	فرع غزة Gaza Branch	
516	221	295	57	20	37	77	26	51	165	75	90	217	100	117	فرع الوسطى Al-Wosta Branch	
433	132	301	48	16	32	74	22	52	145	39	106	166	55	111	فرع خان يونس Khanyounis Branch	
560	238	322	28	6	22	63	25	38	182	74	108	287	133	154	فرع رفح Rafah Branch	
888	332	556	86	29	57	176	60	116	276	105	171	350	138	212	فرع شمال غزة North Gaza Branch	
23153	13031	10122	3105	1850	1255	3877	2315	1562	6870	3861	3009	9301	5005	4296	المجموع Total	

Distribution of Students In Business Administration Specialization
By Branches \ Study Centers , Academic Level , Gender

الفصل الدراسي الثاني من العام الجامعي 2014 / 2015

" 1142 "

عدد الطلبة حسب المستوى الدراسي															الفروع / المراكز الدراسية	
المجموع Total			مستوى رابعة Level 4			مستوى ثالثة Level 3			مستوى ثانية Level 2			مستوى أولى Level 1			Branches \ Study Centers	
			200-100			99-67			66-34			33-0				
المجموع	إناث	ذكور	المجموع	إناث	ذكور	المجموع	إناث	ذكور	المجموع	إناث	ذكور	المجموع	إناث	ذكور	الجنس	
Total	Female	Male	Total	Female	Male	Total	Female	Male	Total	Female	Male	Total	Female	Male	Gender	
35	21	14	10	5	5	12	9	3	6	2	4	7	5	2	Al-Quds Branch فرع القدس	
56	24	32	12	4	8	15	9	6	11	5	6	18	6	12	Ezareyah Services Study Center مركز خدمات العيزرية الدراسي	
1417	880	537	271	188	83	282	190	92	382	248	134	482	254	228	Ramallah & Al-Bireh Branch فرع رام الله والبيرة	
190	114	76	20	14	6	38	26	12	56	35	21	76	39	37	Jericho Branch فرع أريحا	
953	529	424	174	102	72	214	133	81	291	156	135	274	138	136	Nablus Branch فرع نابلس	
198	143	55	37	29	8	52	42	10	57	40	17	52	32	20	Tubas Branch فرع طوباس	
283	181	102	64	45	19	59	41	18	82	50	32	78	45	33	Qalqilya Branch فرع قلقيلية	
186	116	70	40	32	8	31	21	10	65	39	26	50	24	26	Salfeet Branch فرع سلفيت	
107	70	37	31	22	9	18	12	6	30	22	8	28	14	14	Bedia Services Study Center مركز خدمات بديا الدراسي	
514	282	232	103	68	35	116	68	48	158	77	81	137	69	68	Tulkarm Branch فرع طولكرم	
841	597	244	164	129	35	202	153	49	242	170	72	233	145	88	Jenin Branch فرع جنين	
612	372	240	128	86	42	117	84	33	144	91	53	223	111	112	Bethlehem Branch فرع بيت لحم	
614	365	249	137	93	44	149	98	51	159	93	66	169	81	88	Hebron Branch فرع الخليل	
283	204	79	73	55	18	54	43	11	86	60	26	70	46	24	Dora Branch فرع دورا	
153	106	47	54	36	18	37	30	7	39	24	15	23	16	7	Yatta Branch فرع يطا	
469	136	333	122	37	85	115	30	85	120	41	79	112	28	84	Gaza Branch فرع غزة	
116	40	76	36	14	22	27	8	19	29	10	19	24	8	16	Al-Wosta Branch فرع الوسطى	
102	25	77	29	10	19	19	3	16	31	6	25	23	6	17	Khanyounis Branch فرع خان يونس	
117	36	81	13	2	11	31	12	19	34	13	21	39	9	30	Rafah Branch فرع رفح	
206	41	165	44	10	34	50	11	39	53	11	42	59	9	50	North Gaza Branch فرع شمال غزة	
7452	4282	3170	1562	981	581	1638	1023	615	2075	1193	882	2177	1085	1092	Total المجموع	

Distribution of Students In Economics Specialization
By Branches \ Study Centers , Academic Level , Gender

الفصل الدراسي الثاني من العام الجامعي 2014 / 2015

" 1142 "

عدد الطلبة حسب المستوى الدراسي															الفروع / المراكز الدراسية	
المجموع Total			مستوى رابعة Level 4			مستوى ثالثة Level 3			مستوى ثانية Level 2			مستوى أولى Level 1			Branches \ Study Centers	
			200-100			99-67			66-34			33-0				
المجموع	إناث	ذكور	المجموع	إناث	ذكور	المجموع	إناث	ذكور	المجموع	إناث	ذكور	المجموع	إناث	ذكور	الجنس	
Total	Female	Male	Total	Female	Male	Total	Female	Male	Total	Female	Male	Total	Female	Male	Gender	
2	1	1	1	0	1	0	0	0	1	1	0	0	0	0	Al-Quds Branch فروع القدس	
1	1	0	0	0	0	1	1	0	0	0	0	0	0	0	Ezareyah Services Study Center مركز خدمات العيزرية الدراسي	
41	28	13	14	11	3	7	5	2	11	7	4	9	5	4	Ramallah & Al-Bireh Branch فروع رام الله والبيرة	
1	1	0	1	1	0	0	0	0	0	0	0	0	0	0	Jericho Branch فروع أريحا	
98	71	27	18	16	2	36	28	8	26	14	12	18	13	5	Nablus Branch فروع نابلس	
10	7	3	3	3	0	4	3	1	1	0	1	2	1	1	Tubas Branch فروع طوباس	
11	10	1	1	1	0	1	1	0	1	1	0	8	7	1	Qalqilya Branch فروع قلقيلية	
11	6	5	0	0	0	3	3	0	5	3	2	3	0	3	Salfeet Branch فروع سلفيت	
7	7	0	0	0	0	0	0	0	4	4	0	3	3	0	Bedyia Services Study Center مركز خدمات بديا الدراسي	
26	18	8	6	5	1	6	4	2	6	5	1	8	4	4	Tulkarm Branch فروع طولكرم	
99	73	26	21	16	5	27	22	5	29	22	7	22	13	9	Jenin Branch فروع جنين	
35	31	4	13	11	2	11	10	1	8	7	1	3	3	0	Bethlehem Branch فروع بيت لحم	
53	36	17	13	7	6	14	9	5	17	12	5	9	8	1	Hebron Branch فروع الخليل	
19	14	5	7	3	4	4	3	1	5	5	0	3	3	0	Dora Branch فروع دورا	
14	12	2	5	4	1	3	2	1	5	5	0	1	1	0	Yatta Branch فروع يطا	
11	2	9	4	0	4	4	2	2	3	0	3	0	0	0	Gaza Branch فروع غزة	
2	1	1	2	1	1	0	0	0	0	0	0	0	0	0	Al-Wosta Branch فروع الوسطى	
7	0	7	3	0	3	1	0	1	2	0	2	1	0	1	Khanyounis Branch فروع خان يونس	
1	0	1	1	0	1	0	0	0	0	0	0	0	0	0	Rafah Branch فروع رفح	
2	2	0	2	2	0	0	0	0	0	0	0	0	0	0	North Gaza Branch فروع شمال غزة	
451	321	130	115	81	34	122	93	29	124	86	38	90	61	29	Total المجموع	

Distribution of Students In Accounting Specialization
By Branches \ Study Centers , Academic Level , Gender

الفصل الدراسي الثاني من العام الجامعي 2014 / 2015

" 1142 "

عدد الطلبة حسب المستوى الدراسي															الفروع / المراكز الدراسية	
المجموع Total			مستوى رابعة Level 4			مستوى ثالثة Level 3			مستوى ثانية Level 2			مستوى أولى Level 1			Branches \ Study Centers	
			200-100			99-67			66-34			33-0				
المجموع	إناث	ذكور	المجموع	إناث	ذكور	المجموع	إناث	ذكور	المجموع	إناث	ذكور	المجموع	إناث	ذكور	الجنس	
Total	Female	Male	Total	Female	Male	Total	Female	Male	Total	Female	Male	Total	Female	Male	Gender	
8	5	3	1	0	1	2	1	1	3	3	0	2	1	1	Al-Quds Branch فرع القدس	
10	6	4	2	2	0	3	1	2	1	1	0	4	2	2	Ezareyah Services Study Center مركز خدمات العيزرية الدراسي	
433	231	202	54	30	24	69	47	22	157	83	74	153	71	82	Ramallah & Al-Bireh Branch فرع رام الله والبيرة	
82	49	33	10	6	4	15	8	7	29	20	9	28	15	13	Jericho Branch فرع أريحا	
975	351	624	104	41	63	132	57	75	351	120	231	388	133	255	Nablus Branch فرع نابلس	
166	87	79	19	14	5	20	16	4	61	31	30	66	26	40	Tubas Branch فرع طوباس	
212	110	102	33	22	11	38	21	17	68	34	34	73	33	40	Qalqilya Branch فرع قلقيلية	
234	115	119	35	20	15	37	22	15	69	31	38	93	42	51	Salfeet Branch فرع سلفيت	
120	60	60	13	5	8	16	7	9	46	29	17	45	19	26	Bedyia Services Study Center مركز خدمات بديا الدراسي	
474	166	308	86	38	48	90	30	60	162	56	106	136	42	94	Tulkarm Branch فرع طولكرم	
829	414	415	103	72	31	118	73	45	229	125	104	379	144	235	Jenin Branch فرع جنين	
201	116	85	28	18	10	30	21	9	56	32	24	87	45	42	Bethlehem Branch فرع بيت لحم	
379	198	181	60	34	26	79	54	25	123	58	65	117	52	65	Hebron Branch فرع الخليل	
74	45	29	21	13	8	21	11	10	21	16	5	11	5	6	Dora Branch فرع دورا	
67	34	33	12	8	4	8	2	6	20	11	9	27	13	14	Yatta Branch فرع يطا	
349	50	299	67	14	53	70	12	58	110	14	96	102	10	92	Gaza Branch فرع غزة	
51	8	43	6	1	5	11	1	10	15	4	11	19	2	17	Al-Wosta Branch فرع الوسطى	
58	2	56	4	1	3	8	0	8	26	0	26	20	1	19	Khanyounis Branch فرع خان يونس	
57	8	49	9	3	6	10	2	8	15	3	12	23	0	23	Rafah Branch فرع رفح	
137	19	118	13	5	8	23	1	22	48	4	44	53	9	44	North Gaza Branch فرع شمال غزة	
4916	2074	2842	680	347	333	800	387	413	1610	675	935	1826	665	1161	Total المجموع	

Distribution of Students In Banking and Financial Sciences Specialization
By Branches \ Study Centers , Academic Level , Gender

الفصل الدراسي الثاني من العام الجامعي 2014 / 2015

" 1142 "

عدد الطلبة حسب المستوى الدراسي															الفروع / المراكز الدراسية	
المجموع Total			مستوى رابعة Level 4			مستوى ثالثة Level 3			مستوى ثانية Level 2			مستوى أولى Level 1			Branches \ Study Centers	
			200-100			99-67			66-34			33-0				
المجموع	إناث	ذكور	المجموع	إناث	ذكور	المجموع	إناث	ذكور	المجموع	إناث	ذكور	المجموع	إناث	ذكور	الجنس	
Total	Female	Male	Total	Female	Male	Total	Female	Male	Total	Female	Male	Total	Female	Male	Gender	
2	2	0	0	0	0	1	1	0	0	0	0	1	1	0	Al-Quds Branch فروع القدس	
7	3	4	1	1	0	2	2	0	3	0	3	1	0	1	Ezareyah Services Study Center مركز خدمات العيزرية الدراسي	
466	293	173	70	55	15	101	73	28	126	83	43	169	82	87	Ramallah & Al-Bireh Branch فروع رام الله والبيرة	
79	47	32	14	11	3	13	9	4	27	11	16	25	16	9	Jericho Branch فروع أريحا	
411	239	172	66	39	27	86	61	25	137	71	66	122	68	54	Nablus Branch فروع نابلس	
108	69	39	11	9	2	22	12	10	48	33	15	27	15	12	Tubas Branch فروع طوباس	
129	80	49	15	10	5	22	14	8	59	36	23	33	20	13	Qalqilya Branch فروع قلقيلية	
81	50	31	15	10	5	17	14	3	17	11	6	32	15	17	Salfeet Branch فروع سلفيت	
44	30	14	11	10	1	7	5	2	10	6	4	16	9	7	Bedia Services Study Center مركز خدمات بديا الدراسي	
307	167	140	65	41	24	61	41	20	108	55	53	73	30	43	Tulkarm Branch فروع طولكرم	
451	305	146	84	62	22	101	75	26	149	98	51	117	70	47	Jenin Branch فروع جنين	
168	122	46	29	22	7	34	27	7	52	37	15	53	36	17	Bethlehem Branch فروع بيت لحم	
155	94	61	27	19	8	37	21	16	59	37	22	32	17	15	Hebron Branch فروع الخليل	
67	49	18	10	9	1	14	11	3	30	22	8	13	7	6	Dora Branch فروع دورا	
28	14	14	8	4	4	5	3	2	9	4	5	6	3	3	Yatta Branch فروع يطا	
48	8	40	15	3	12	12	1	11	13	3	10	8	1	7	Gaza Branch فروع غزة	
12	6	6	3	1	2	1	1	0	5	3	2	3	1	2	Al-Wosta Branch فروع الوسطى	
16	2	14	5	0	5	2	0	2	6	2	4	3	0	3	Khanyounis Branch فروع خان يونس	
6	1	5	2	0	2	1	0	1	1	0	1	2	1	1	Rafah Branch فروع رفح	
30	8	22	4	3	1	1	0	1	7	0	7	18	5	13	North Gaza Branch فروع شمال غزة	
2615	1589	1026	455	309	146	540	371	169	866	512	354	754	397	357	Total المجموع	

Distribution of Students In Marketing Specialization
By Branches \ Study Centers , Academic Level , Gender

الفصل الدراسي الثاني من العام الجامعي 2014 / 2015

" 1142 "

عدد الطلبة حسب المستوى الدراسي															الفروع / المراكز الدراسية	
المجموع Total			مستوى رابعة Level 4			مستوى ثالثة Level 3			مستوى ثانية Level 2			مستوى أولى Level 1			Branches \ Study Centers	
			200-100			99-67			66-34			33-0				
المجموع	إناث	ذكور	المجموع	إناث	ذكور	المجموع	إناث	ذكور	المجموع	إناث	ذكور	المجموع	إناث	ذكور	الجنس	
Total	Female	Male	Total	Female	Male	Total	Female	Male	Total	Female	Male	Total	Female	Male	Gender	
1	1	0	0	0	0	1	1	0	0	0	0	0	0	0	Al-Quds Branch فروع القدس	
7	1	6	1	0	1	0	0	0	1	0	1	5	1	4	Ezareyah Services Study Center مركز خدمات العيزرية الدراسي	
139	64	75	28	11	17	38	21	17	48	23	25	25	9	16	Ramallah & Al-Bireh Branch فروع رام الله والبيرة	
0	0	0	0	0	0	0	0	0	0	0	0	0	0	0	Jericho Branch فروع أريحا	
140	29	111	24	4	20	27	8	19	44	9	35	45	8	37	Nablus Branch فروع نابلس	
32	14	18	8	5	3	9	5	4	7	3	4	8	1	7	Tubas Branch فروع طوباس	
46	12	34	5	0	5	3	1	2	20	7	13	18	4	14	Qalqilya Branch فروع قلقيلية	
25	5	20	6	2	4	4	3	1	5	0	5	10	0	10	Salfeet Branch فروع سلفيت	
4	1	3	0	0	0	0	0	0	2	1	1	2	0	2	Bedyah Services Study Center مركز خدمات بديا الدراسي	
120	28	92	15	4	11	30	11	19	41	10	31	34	3	31	Tulkarm Branch فروع طولكرم	
129	38	91	7	3	4	24	9	15	50	15	35	48	11	37	Jenin Branch فروع جنين	
62	20	42	11	3	8	17	6	11	22	8	14	12	3	9	Bethlehem Branch فروع بيت لحم	
80	20	60	11	3	8	21	9	12	34	6	28	14	2	12	Hebron Branch فروع الخليل	
17	9	8	4	2	2	3	1	2	7	5	2	3	1	2	Dora Branch فروع دورا	
5	3	2	2	2	0	3	1	2	0	0	0	0	0	0	Yatta Branch فروع يطا	
28	6	22	7	3	4	12	1	11	5	2	3	4	0	4	Gaza Branch فروع غزة	
5	1	4	4	1	3	1	0	1	0	0	0	0	0	0	Al-Wosta Branch فروع الوسطى	
2	0	2	0	0	0	0	0	0	1	0	1	1	0	1	Khanyounis Branch فروع خان يونس	
3	1	2	1	1	0	1	0	1	1	0	1	0	0	0	Rafah Branch فروع رفح	
4	0	4	0	0	0	1	0	1	1	0	1	2	0	2	North Gaza Branch فروع شمال غزة	
849	253	596	134	44	90	195	77	118	289	89	200	231	43	188	Total المجموع	

Distribution of Students In Health Management Specialization
By Branches \ Study Centers , Academic Level , Gender

الفصل الدراسي الثاني من العام الجامعي 2014 / 2015

" 1142 "

عدد الطلبة حسب المستوى الدراسي															الفروع / المراكز الدراسية	
المجموع Total			مستوى رابعة Level 4			مستوى ثالثة Level 3			مستوى ثانية Level 2			مستوى أولى Level 1			Branches \ Study Centers	
			200-100			99-67			66-34			33-0				
المجموع	إناث	ذكور	المجموع	إناث	ذكور	المجموع	إناث	ذكور	المجموع	إناث	ذكور	المجموع	إناث	ذكور	الجنس	
Total	Female	Male	Total	Female	Male	Total	Female	Male	Total	Female	Male	Total	Female	Male	Gender	
2	2	0	0	0	0	0	0	0	0	0	0	2	2	0	Al-Quds Branch القدس فرع	
35	24	11	0	0	0	0	0	0	8	5	3	27	19	8	Ezareyah Services Study Center مركز خدمات العيزرية الدراسي	
552	445	107	21	17	4	92	73	19	193	162	31	246	193	53	Ramallah & Al-Bireh Branch فرع رام الله والبيرة	
0	0	0	0	0	0	0	0	0	0	0	0	0	0	0	Jericho Branch فرع أريحا	
1004	773	231	42	29	13	138	104	34	363	292	71	461	348	113	Nablus Branch فرع نابلس	
132	98	34	0	0	0	1	1	0	38	31	7	93	66	27	Tubas Branch فرع طوباس	
173	139	34	0	0	0	0	0	0	26	22	4	147	117	30	Qalqilya Branch فرع قلقيلية	
130	114	16	2	2	0	9	9	0	26	23	3	93	80	13	Salfeet Branch فرع سلفيت	
0	0	0	0	0	0	0	0	0	0	0	0	0	0	0	Bedyia Services Study Center مركز خدمات بديا الدراسي	
241	192	49	0	0	0	2	2	0	46	39	7	193	151	42	Tulkarm Branch فرع طولكرم	
626	538	88	0	0	0	2	2	0	136	125	11	488	411	77	Jenin Branch فرع جنين	
259	221	38	0	0	0	4	3	1	52	47	5	203	171	32	Bethlehem Branch فرع بيت لحم	
628	508	120	17	9	8	47	37	10	196	168	28	368	294	74	Hebron Branch فرع الخليل	
128	103	25	0	0	0	0	0	0	29	22	7	99	81	18	Dora Branch فرع دورا	
134	110	24	0	0	0	1	1	0	30	24	6	103	85	18	Yatta Branch فرع يطا	
485	188	297	39	15	24	82	36	46	165	61	104	199	76	123	Gaza Branch فرع غزة	
330	165	165	6	2	4	37	16	21	116	58	58	171	89	82	Al-Wosta Branch فرع الوسطى	
248	103	145	7	5	2	44	19	25	79	31	48	118	48	70	Khanyounis Branch فرع خان يونس	
376	192	184	2	0	2	20	11	9	131	58	73	223	123	100	Rafah Branch فرع رفح	
509	262	247	23	9	14	101	48	53	167	90	77	218	115	103	North Gaza Branch فرع شمال غزة	
5992	4177	1815	159	88	71	580	362	218	1801	1258	543	3452	2469	983	Total المجموع	

Distribution of Students Not Specialized In Administrative & Economic Sciences Faculty
By Branches \ Study Centers , Academic Level , Gender

الفصل الدراسي الثاني من العام الجامعي 2014 / 2015

" 1142 "

عدد الطلبة حسب المستوى الدراسي															الفروع / المراكز الدراسية	
المجموع Total			مستوى رابعة Level 4			مستوى ثالثة Level 3			مستوى ثانية Level 2			مستوى أولى Level 1			Branches \ Study Centers	
			200-100			99-67			66-34			33-0				
المجموع	إناث	ذكور	المجموع	إناث	ذكور	المجموع	إناث	ذكور	المجموع	إناث	ذكور	المجموع	إناث	ذكور	الجنس	
Total	Female	Male	Total	Female	Male	Total	Female	Male	Total	Female	Male	Total	Female	Male	Gender	
0	0	0	0	0	0	0	0	0	0	0	0	0	0	0	Al-Quds Branch فروع القدس	
2	0	2	0	0	0	0	0	0	0	0	0	2	0	2	Ezareyah Services Study Center مركز خدمات العيزرية الدراسي	
183	65	118	0	0	0	1	1	0	24	12	12	158	52	106	Ramallah & Al-Bireh Branch فروع رام الله والبيرة	
28	14	14	0	0	0	0	0	0	1	0	1	27	14	13	Jericho Branch فروع أريحا	
91	25	66	0	0	0	0	0	0	2	0	2	89	25	64	Nablus Branch فروع نابلس	
10	4	6	0	0	0	0	0	0	0	0	0	10	4	6	Tubas Branch فروع طوباس	
16	4	12	0	0	0	0	0	0	2	1	1	14	3	11	Qalqilya Branch فروع قلقيلية	
17	7	10	0	0	0	0	0	0	2	2	0	15	5	10	Salfeet Branch فروع سلبيت	
31	6	25	0	0	0	0	0	0	2	0	2	29	6	23	Bedyah Services Study Center مركز خدمات بديا الدراسي	
107	25	82	0	0	0	0	0	0	5	1	4	102	24	78	Tulkarm Branch فروع طولكرم	
81	33	48	0	0	0	0	0	0	15	8	7	66	25	41	Jenin Branch فروع جنين	
95	54	41	0	0	0	0	0	0	11	7	4	84	47	37	Bethlehem Branch فروع بيت لحم	
155	67	88	0	0	0	0	0	0	26	11	15	129	56	73	Hebron Branch فروع الخليل	
62	31	31	0	0	0	1	1	0	15	6	9	46	24	22	Dora Branch فروع دورا	
0	0	0	0	0	0	0	0	0	0	0	0	0	0	0	Yatta Branch فروع يطا	
0	0	0	0	0	0	0	0	0	0	0	0	0	0	0	Gaza Branch فروع غزة	
0	0	0	0	0	0	0	0	0	0	0	0	0	0	0	Al-Wosta Branch فروع الوسطى	
0	0	0	0	0	0	0	0	0	0	0	0	0	0	0	Khanyounis Branch فروع خان يونس	
0	0	0	0	0	0	0	0	0	0	0	0	0	0	0	Rafah Branch فروع رفح	
0	0	0	0	0	0	0	0	0	0	0	0	0	0	0	North Gaza Branch فروع شمال غزة	
878	335	543	0	0	0	2	2	0	105	48	57	771	285	486	Total المجموع	

Distribution Of Students In Education Faculty By Specialization , Branches \ Study Centers , Gender

الفصل الدراسي الثاني من العام الجامعي 2014 / 2015

" 1142 "

Specialization التخصص																											المرحلة الأساسية الأولى			تعليم التربية الإسلامية			اللغة العربية وأساليب تدريسها			اللغة الإنجليزية وأساليب تدريسها			تعليم الاجتماعيات			الرياضيات وأساليب تدريسها			تعليم العلوم			غير المتخصص			المجموع			الفروع / المراكز الدراسية		
Total			Not Specialized			Teaching Science			Mathematics and its Teaching Methods			Teaching Social Studies			English Language and its Teaching Methods			Arabic Language and its Teaching Methods			Teaching Islamic Education			Elementary Education			Branches \ Study Centers																													
المجموع	إناث	ذكور	المجموع	إناث	ذكور	المجموع	إناث	ذكور	المجموع	إناث	ذكور	المجموع	إناث	ذكور	المجموع	إناث	ذكور	المجموع	إناث	ذكور	المجموع	إناث	ذكور	المجموع	إناث	ذكور	المجموع	إناث	ذكور	الجنس																										
Total	Female	Male	Total	Female	Male	Total	Female	Male	Total	Female	Male	Total	Female	Male	Total	Female	Male	Total	Female	Male	Total	Female	Male	Total	Female	Male	Total	Female	Male	Gender																										
276	227	49	11	10	1	0	0	0	17	15	2	22	20	2	29	28	1	30	23	7	97	63	34	70	68	2	Al-Quds Branch		فرع القدس																											
128	115	13	6	5	1	0	0	0	10	9	1	18	13	5	15	14	1	9	9	0	19	15	4	51	50	1	Ezareyah Services Study Center		مركز خدمات العيزرية الدراسي																											
1959	1686	273	128	102	26	66	57	9	168	152	16	266	214	52	344	299	45	130	115	15	194	140	54	663	607	56	Ramallah & Al-Bireh Branch		فرع رام الله والبيرة																											
366	307	59	19	17	2	0	0	0	31	25	6	51	30	21	58	52	6	37	33	4	32	29	3	138	121	17	Jericho Branch		فرع أريحا																											
2407	1979	428	126	107	19	101	93	8	297	254	43	479	369	110	277	242	35	315	251	64	137	98	39	675	565	110	Nablus Branch		فرع نابلس																											
623	492	131	13	12	1	0	0	0	98	92	6	99	71	28	81	66	15	39	34	5	52	40	12	241	177	64	Tubas Branch		فرع طوباس																											
1056	892	164	45	34	11	76	72	4	141	128	13	167	115	52	247	221	26	189	165	24	99	74	25	92	83	9	Qalqilya Branch		فرع قلقيلية																											
278	214	64	8	7	1	0	0	0	36	32	4	58	40	18	59	47	12	27	22	5	52	31	21	38	35	3	Salfeet Branch		فرع سلفيت																											
363	312	51	14	13	1	0	0	0	43	42	1	37	32	5	51	47	4	67	54	13	62	47	15	89	77	12	Bedy Services Study Center		مركز خدمات بديا الدراسي																											
1605	1287	318	74	54	20	49	42	7	175	146	29	316	238	78	311	275	36	232	186	46	134	106	28	314	240	74	Tulkarm Branch		فرع طولكرم																											
3082	2530	552	102	79	23	157	140	17	229	203	26	552	439	113	431	391	40	365	301	64	351	275	76	895	702	193	Jenin Branch		فرع جنين																											
1366	1132	234	80	64	16	0	0	0	136	120	16	279	213	66	166	144	22	157	135	22	146	106	40	402	350	52	Bethlehem Branch		فرع بيت لحم																											
1602	1330	272	73	62	11	116	98	18	167	140	27	241	188	53	175	152	23	222	187	35	174	131	43	434	372	62	Hebron Branch		فرع الخليل																											
832	715	117	27	21	6	0	0	0	85	76	9	146	115	31	100	90	10	125	111	14	115	92	23	234	210	24	Dora Branch		فرع دورا																											
611	493	118	18	14	4	0	0	0	70	57	13	110	91	19	106	89	17	65	55	10	103	72	31	139	115	24	Yatta Branch		فرع يطا																											
1334	896	438	34	20	14	0	0	0	112	67	45	64	24	40	172	103	69	153	110	43	108	45	63	691	527	164	Gaza Branch		فرع غزة																											
766	573	193	15	11	4	0	0	0	60	44	16	20	12	8	70	51	19	84	65	19	45	27	18	472	363	109	Al-Wosta Branch		فرع الوسطى																											
675	422	253	9	5	4	0	0	0	56	34	22	17	8	9	71	46	25	66	46	20	50	21	29	406	262	144	Khanyounis Branch		فرع خان يونس																											
977	692	285	21	11	10	0	0	0	56	36	20	13	5	8	78	63	15	110	76	34	86	38	48	613	463	150	Rafah Branch		فرع رفح																											
1906	1306	600	79	57	22	0	0	0	164	100	64	69	25	44	154	110	44	341	247	94	99	47	52	1000	720	280	North Gaza Branch		فرع شمال غزة																											
22212	17600	4612	902	705	197	565	502	63	2151	1772	379	3024	2262	762	2995	2530	465	2763	2225	538	2155	1497	658	7657	6107	1550	Total		المجموع																											

تخصص تعليم العلوم مطروح في الفروع التالية (رام الله ، نابلس ، طوباس ، قلقيلية ، جنين ، طولكرم ، الخليل) فقط و الطلبة المسجلين في باقي الفروع قدامى .

Distribution Of Old Students In Education Faculty By Specialization , Branches \ Study Centers , Gender

الفصل الدراسي الثاني من العام الجامعي 2014 / 2015

" 1142 "

Specialization التخصص																											المرحلة الأساسية الأولى			تعليم التربية الإسلامية			اللغة العربية وأساليب تدريسها			اللغة الإنجليزية وأساليب تدريسها			تعليم الاجتماعيات			الرياضيات وأساليب تدريسها			تعليم العلوم			غير المتخصص			المجموع			الفروع / المراكز الدراسية		
Total			Not Specialized			Teaching Science			Mathematics and its Teaching Methods			Teaching Social Studies			English Language and its Teaching Methods			Arabic Language and its Teaching Methods			Teaching Islamic Education			Elementary Education			Branches \ Study Centers																													
المجموع	إناث	ذكور	المجموع	إناث	ذكور	المجموع	إناث	ذكور	المجموع	إناث	ذكور	المجموع	إناث	ذكور	المجموع	إناث	ذكور	المجموع	إناث	ذكور	المجموع	إناث	ذكور	المجموع	إناث	ذكور	المجموع	إناث	ذكور	الجنس																										
Total	Female	Male	Total	Female	Male	Total	Female	Male	Total	Female	Male	Total	Female	Male	Total	Female	Male	Total	Female	Male	Total	Female	Male	Total	Female	Male	Total	Female	Male	Gender																										
264	217	47	11	10	1	0	0	0	15	13	2	21	19	2	28	27	1	28	21	7	93	61	32	68	66	2	Al-Quds Branch		فرع القدس																											
122	109	13	3	2	1	0	0	0	10	9	1	17	12	5	15	14	1	9	9	0	19	15	4	49	48	1	Ezareyah Services Study Center		مركز خدمات العيزرية الدراسي																											
1900	1638	262	105	83	22	64	55	9	165	150	15	261	210	51	344	299	45	127	113	14	188	136	52	646	592	54	Ramallah & Al-Bireh Branch		فرع رام الله والبيرة																											
357	301	56	14	13	1	0	0	0	30	24	6	51	30	21	58	52	6	36	33	3	32	29	3	136	120	16	Jericho Branch		فرع أريحا																											
2335	1928	407	97	83	14	99	91	8	291	250	41	467	364	103	277	242	35	311	249	62	131	94	37	662	555	107	Nablus Branch		فرع نابلس																											
616	488	128	12	11	1	0	0	0	98	92	6	99	71	28	81	66	15	38	33	5	50	40	10	238	175	63	Tubas Branch		فرع طوباس																											
1038	880	158	37	28	9	76	72	4	139	126	13	167	115	52	247	221	26	188	165	23	94	72	22	90	81	9	Qalqilya Branch		فرع قلقيلية																											
271	208	63	6	5	1	0	0	0	35	31	4	58	40	18	59	47	12	27	22	5	49	29	20	37	34	3	Salfeet Branch		فرع سلفيت																											
353	305	48	13	12	1	0	0	0	40	39	1	35	31	4	51	47	4	66	54	12	59	45	14	89	77	12	Bedy Services Study Center		مركز خدمات بديا الدراسي																											
1556	1255	301	59	43	16	48	41	7	172	145	27	305	230	75	311	275	36	230	185	45	134	106	28	297	230	67	Tulkarm Branch		فرع طولكرم																											
3009	2481	528	84	65	19	151	134	17	223	198	25	544	435	109	431	391	40	356	298	58	342	271	71	878	689	189	Jenin Branch		فرع جنين																											
1337	1111	226	71	57	14	0	0	0	133	117	16	276	211	65	166	144	22	156	134	22	143	104	39	392	344	48	Bethlehem Branch		فرع بيت لحم																											
1521	1267	254	47	42	5	109	93	16	158	133	25	232	184	48	175	152	23	216	182	34	166	125	41	418	356	62	Hebron Branch		فرع الخليل																											
813	700	113	20	16	4	0	0	0	85	76	9	146	115	31	100	90	10	122	108	14	113	91	22	227	204	23	Dora Branch		فرع دورا																											
594	478	116	12	9	3	0	0	0	70	57	13	109	90	19	106	89	17	61	51	10	98	68	30	138	114	24	Yatta Branch		فرع يطا																											
1289	872	417	20	14	6	0	0	0	110	67	43	62	23	39	172	103	69	151	109	42	104	43	61	670	513	157	Gaza Branch		فرع غزة																											
741	555	186	9	7	2	0	0	0	56	42	14	20	12	8	69	50	19	83	64	19	44	27	17	460	353	107	Al-Wosta Branch		فرع الوسطى																											
654	406	248	8	4	4	0	0	0	53	33	20	16	7	9	71	46	25	63	44	19	47	19	28	396	253	143	Khanyounis Branch		فرع خان يونس																											
928	664	264	10	6	4	0	0	0	50	31	19	12	5	7	78	63	15	105	72	33	78	34	44	595	453	142	Rafah Branch		فرع رفح																											
1844	1262	582	55	41	14	0	0	0	162	99	63	67	24	43	154	110	44	337	244	93	94	45	49	975	699	276	North Gaza Branch		فرع شمال غزة																											
21542	17125	4417	693	551	142	547	486	61	2095	1732	363	2965	2228	737	2993	2528	465	2710	2190	520	2078	1454	624	7461	5956	1505	Total		المجموع																											

تخصص تعليم العلوم مطروح في الفروع التالية (رام الله ، نابلس ، طوباس ، قلقيلية ، جنين ، طولكرم ، الخليل) فقط و الطلبة المسجلين في باقي الفروع قدامى .

التخصص Specialization																											الفروع / المراكز الدراسية		
المجموع			غير المتخصص			تعليم العلوم			الرياضيات وأساليب تدريسها			تعليم الاجتماعيات			اللغة الإنجليزية وأساليب تدريسها			اللغة العربية وأساليب تدريسها			تعليم التربية الإسلامية			المرحلة الأساسية الأولى			Branches \ Study Centers		
Total			Not Specialized			Teaching Science			Mathematics and its Teaching Methods			Teaching Social Studies			English Language and its Teaching Methods			Arabic Language and its Teaching Methods			Teaching Islamic Education			Elementary Education					
المجموع	إناث	ذكور	المجموع	إناث	ذكور	المجموع	إناث	ذكور	المجموع	إناث	ذكور	المجموع	إناث	ذكور	المجموع	إناث	ذكور	المجموع	إناث	ذكور	المجموع	إناث	ذكور	المجموع	إناث	ذكور	الجنس		
Total	Female	Male	Total	Female	Male	Total	Female	Male	Total	Female	Male	Total	Female	Male	Total	Female	Male	Total	Female	Male	Total	Female	Male	Total	Female	Male	Gender		
12	10	2	0	0	0	0	0	0	2	2	0	1	1	0	1	1	0	2	2	0	4	2	2	2	2	0	AI-Quds Branch		
6	6	0	3	3	0	0	0	0	0	0	0	1	1	0	0	0	0	0	0	0	0	0	2	2	0	Ezareyah Services Study Center			
59	48	11	23	19	4	2	2	0	3	2	1	5	4	1	0	0	0	3	2	1	6	4	2	17	15	2	Ramallah & Al-Bireh Branch		
9	6	3	5	4	1	0	0	0	1	1	0	0	0	0	0	0	0	1	0	1	0	0	0	2	1	1	Jericho Branch		
72	51	21	29	24	5	2	2	0	6	4	2	12	5	7	0	0	0	4	2	2	6	4	2	13	10	3	Nablus Branch		
7	4	3	1	1	0	0	0	0	0	0	0	0	0	0	0	0	0	1	1	0	2	0	2	3	2	1	Tubas Branch		
18	12	6	8	6	2	0	0	0	2	2	0	0	0	0	0	0	0	1	0	1	5	2	3	2	2	0	Qalqilya Branch		
7	6	1	2	2	0	0	0	0	1	1	0	0	0	0	0	0	0	0	0	0	3	2	1	1	1	0	Salfeet Branch		
10	7	3	1	1	0	0	0	0	3	3	0	2	1	1	0	0	0	1	0	1	3	2	1	0	0	0	Bedy Services Study Center		
49	32	17	15	11	4	1	1	0	3	1	2	11	8	3	0	0	0	2	1	1	0	0	0	17	10	7	Tulkarm Branch		
73	49	24	18	14	4	6	6	0	6	5	1	8	4	4	0	0	0	9	3	6	9	4	5	17	13	4	Jenin Branch		
29	21	8	9	7	2	0	0	0	3	3	0	3	2	1	0	0	0	1	1	0	3	2	1	10	6	4	Bethlehem Branch		
81	63	18	26	20	6	7	5	2	9	7	2	9	4	5	0	0	0	6	5	1	8	6	2	16	16	0	Hebron Branch		
19	15	4	7	5	2	0	0	0	0	0	0	0	0	0	0	0	0	3	3	0	2	1	1	7	6	1	Dora Branch		
17	15	2	6	5	1	0	0	0	0	0	0	1	1	0	0	0	0	4	4	0	5	4	1	1	1	0	Yatta Branch		
45	24	21	14	6	8	0	0	0	2	0	2	2	1	1	0	0	0	2	1	1	4	2	2	21	14	7	Gaza Branch		
25	18	7	6	4	2	0	0	0	4	2	2	0	0	0	1	1	0	1	1	0	1	0	1	12	10	2	Al-Wosta Branch		
21	16	5	1	1	0	0	0	0	3	1	2	1	1	0	0	0	0	3	2	1	3	2	1	10	9	1	Khanyounis Branch		
49	28	21	11	5	6	0	0	0	6	5	1	1	0	1	0	0	0	5	4	1	8	4	4	18	10	8	Rafah Branch		
62	44	18	24	16	8	0	0	0	2	1	1	2	1	1	0	0	0	4	3	1	5	2	3	25	21	4	North Gaza Branch		
670	475	195	209	154	55	18	16	2	56	40	16	59	34	25	2	2	0	53	35	18	77	43	34	196	151	45	Total		

تخصص تعليم العلوم مطروح في الفروع التالية (رام الله ، نابلس ، طوباس ، قلقيلية ، جنين ، طولكرم ، الخليل) فقط و الطلبة المسجلين في باقي الفروع قدامى .

عدد الطلبة حسب المستوى الدراسي															الفروع / المراكز الدراسية	
المجموع Total			مستوى رابعة Level 4			مستوى ثالثة Level 3			مستوى ثانية Level 2			مستوى أولى Level 1			Branches \ Study Centers	
			200-100			99-67			66-34			33-0				
المجموع	إناث	ذكور	المجموع	إناث	ذكور	المجموع	إناث	ذكور	المجموع	إناث	ذكور	المجموع	إناث	ذكور	الجنس	
Total	Female	Male	Total	Female	Male	Total	Female	Male	Total	Female	Male	Total	Female	Male	Gender	
276	227	49	60	54	6	40	34	6	81	65	16	95	74	21	فرع القدس Al-Quds Branch	
128	115	13	29	25	4	27	25	2	39	37	2	33	28	5	مركز خدمات العيزرية الدراسي Ezareyah Services Study Center	
1959	1686	273	481	425	56	409	353	56	555	480	75	514	428	86	فرع رام الله والبيرة Ramallah & Al-Bireh Branch	
366	307	59	73	64	9	72	59	13	99	84	15	122	100	22	فرع أريحا Jericho Branch	
2407	1979	428	578	493	85	550	455	95	680	565	115	599	466	133	فرع نابلس Nablus Branch	
623	492	131	135	105	30	131	107	24	209	167	42	148	113	35	فرع طوباس Tubas Branch	
1056	892	164	264	229	35	218	189	29	293	257	36	281	217	64	فرع قلقيلية Qalqilya Branch	
278	214	64	61	47	14	65	52	13	89	66	23	63	49	14	فرع سلفيت Salfet Branch	
363	312	51	77	66	11	69	56	13	102	95	7	115	95	20	مركز خدمات بديا الدراسي Bedyia Services Study Center	
1605	1287	318	339	279	60	375	313	62	477	373	104	414	322	92	فرع طولكرم Tulkarm Branch	
3082	2530	552	715	608	107	667	573	94	885	716	169	815	633	182	فرع جنين Jenin Branch	
1366	1132	234	329	277	52	297	259	38	361	295	66	379	301	78	فرع بيت لحم Bethlehem Branch	
1602	1330	272	374	312	62	351	298	53	430	355	75	447	365	82	فرع الخليل Hebron Branch	
832	715	117	222	192	30	203	173	30	225	200	25	182	150	32	فرع دورا Dora Branch	
611	493	118	166	130	36	150	119	31	149	114	35	146	130	16	فرع يطا Yatta Branch	
1334	896	438	335	226	109	326	223	103	347	231	116	326	216	110	فرع غزة Gaza Branch	
766	573	193	225	165	60	190	134	56	168	140	28	183	134	49	فرع الوسطى Al-Wosta Branch	
675	422	253	209	132	77	176	116	60	138	78	60	152	96	56	فرع خان يونس Khanyounis Branch	
977	692	285	252	163	89	222	161	61	247	187	60	256	181	75	فرع رفح Rafah Branch	
1906	1306	600	482	310	172	493	330	163	443	309	134	488	357	131	فرع شمال غزة North Gaza Branch	
22212	17600	4612	5406	4302	1104	5031	4029	1002	6017	4814	1203	5758	4455	1303	المجموع Total	

Distribution of Students In Elementary Education Specialization
By Branches \ Study Centers , Academic Level , Gender

الفصل الدراسي الثاني من العام الجامعي 2014 / 2015

" 1142 "

عدد الطلبة حسب المستوى الدراسي															الفروع / المراكز الدراسية	
المجموع Total			مستوى رابعة 4 Level 4			مستوى ثالثة 3 Level 3			مستوى ثانيا 2 Level 2			مستوى أولى 1 Level 1			Branches \ Study Centers	
			200-100			99-67			66-34			33-0				
المجموع	إناث	ذكور	المجموع	إناث	ذكور	المجموع	إناث	ذكور	المجموع	إناث	ذكور	المجموع	إناث	ذكور	الجنس	
Total	Female	Male	Total	Female	Male	Total	Female	Male	Total	Female	Male	Total	Female	Male	Gender	
70	68	2	23	23	0	12	11	1	16	15	1	19	19	0	Al-Quds Branch فروع القدس	
51	50	1	14	14	0	10	10	0	15	15	0	12	11	1	Ezareyah Services Study Center مركز خدمات العيزرية الدراسي	
663	607	56	175	162	13	151	138	13	194	178	16	143	129	14	Ramallah & Al-Bireh Branch فروع رام الله والبيرة	
138	121	17	28	24	4	19	19	0	34	29	5	57	49	8	Jericho Branch فروع أريحا	
675	565	110	156	133	23	149	119	30	207	181	26	163	132	31	Nablus Branch فروع نابلس	
241	177	64	44	32	12	47	37	10	87	63	24	63	45	18	Tubas Branch فروع طوباس	
92	83	9	16	16	0	19	15	4	27	27	0	30	25	5	Qalqilya Branch فروع قلقيلية	
38	35	3	7	6	1	5	5	0	20	19	1	6	5	1	Salfet Branch فروع سلفيت	
89	77	12	9	7	2	15	12	3	29	28	1	36	30	6	Bedy Services Study Center مركز خدمات بديا الدراسي	
314	240	74	59	49	10	65	53	12	102	75	27	88	63	25	Tulkarm Branch فروع طولكرم	
895	702	193	163	129	34	185	152	33	289	225	64	258	196	62	Jenin Branch فروع جنين	
402	350	52	85	73	12	87	76	11	106	100	6	124	101	23	Bethlehem Branch فروع بيت لحم	
434	372	62	89	74	15	79	66	13	131	117	14	135	115	20	Hebron Branch فروع الخليل	
234	210	24	55	50	5	58	52	6	65	59	6	56	49	7	Dora Branch فروع دورا	
139	115	24	33	28	5	33	25	8	34	27	7	39	35	4	Yatta Branch فروع يطا	
691	527	164	186	137	49	186	144	42	176	134	42	143	112	31	Gaza Branch فروع غزة	
472	363	109	142	106	36	117	80	37	109	92	17	104	85	19	Al-Wosta Branch فروع الوسطى	
406	262	144	138	89	49	103	69	34	86	51	35	79	53	26	Khanyounis Branch فروع خان يونس	
613	463	150	183	126	57	156	119	37	150	120	30	124	98	26	Rafah Branch فروع رفح	
1000	720	280	281	179	102	283	203	80	213	158	55	223	180	43	North Gaza Branch فروع شمال غزة	
7657	6107	1550	1886	1457	429	1779	1405	374	2090	1713	377	1902	1532	370	Total المجموع	

Distribution of Students In Teaching Islamic Education Specialization
By Branches \ Study Centers , Academic Level , Gender

الفصل الدراسي الثاني من العام الجامعي 2014 / 2015

" 1142 "

عدد الطلبة حسب المستوى الدراسي															الفروع / المراكز الدراسية	
المجموع Total			مستوى رابعة Level 4			مستوى ثالثة Level 3			مستوى ثانية Level 2			مستوى أولى Level 1			Branches \ Study Centers	
			200-100			99-67			66-34			33-0				
المجموع	إناث	ذكور	المجموع	إناث	ذكور	المجموع	إناث	ذكور	المجموع	إناث	ذكور	المجموع	إناث	ذكور	الجنس	
Total	Female	Male	Total	Female	Male	Total	Female	Male	Total	Female	Male	Total	Female	Male	Gender	
97	63	34	14	11	3	10	8	2	34	24	10	39	20	19	Al-Quds Branch فروع القدس	
19	15	4	3	1	2	3	3	0	8	8	0	5	3	2	Ezareyah Services Study Center مركز خدمات العيزرية الدراسي	
194	140	54	49	36	13	37	26	11	53	36	17	55	42	13	Ramallah & Al-Bireh Branch فروع رام الله والبيرة	
32	29	3	4	3	1	6	5	1	16	16	0	6	5	1	Jericho Branch فروع أريحا	
137	98	39	29	23	6	36	27	9	40	29	11	32	19	13	Nablus Branch فروع نابلس	
52	40	12	8	7	1	14	12	2	13	10	3	17	11	6	Tubas Branch فروع طوباس	
99	74	25	30	24	6	25	19	6	21	17	4	23	14	9	Qalqilya Branch فروع قلقيلية	
52	31	21	15	9	6	11	8	3	14	7	7	12	7	5	Salfeet Branch فروع سلفيت	
62	47	15	19	17	2	14	7	7	18	15	3	11	8	3	Bedyia Services Study Center مركز خدمات بديا الدراسي	
134	106	28	39	33	6	41	34	7	31	21	10	23	18	5	Tulkarm Branch فروع طولكرم	
351	275	76	100	87	13	66	53	13	95	68	27	90	67	23	Jenin Branch فروع جنين	
146	106	40	40	25	15	31	23	8	40	32	8	35	26	9	Bethlehem Branch فروع بيت لحم	
174	131	43	45	30	15	39	31	8	45	31	14	45	39	6	Hebron Branch فروع الخليل	
115	92	23	35	24	11	34	29	5	23	21	2	23	18	5	Dora Branch فروع دورا	
103	72	31	28	16	12	31	24	7	23	15	8	21	17	4	Yatta Branch فروع يطا	
108	45	63	35	14	21	24	13	11	23	5	18	26	13	13	Gaza Branch فروع غزة	
45	27	18	12	7	5	12	7	5	9	6	3	12	7	5	Al-Wosta Branch فروع الوسطى	
50	21	29	11	4	7	12	3	9	13	6	7	14	8	6	Khanyounis Branch فروع خان يونس	
86	38	48	26	9	17	14	6	8	17	9	8	29	14	15	Rafah Branch فروع رفح	
99	47	52	21	7	14	19	9	10	26	15	11	33	16	17	North Gaza Branch فروع شمال غزة	
2155	1497	658	563	387	176	479	347	132	562	391	171	551	372	179	Total المجموع	

عدد الطلبة حسب المستوى الدراسي															الفروع / المراكز الدراسية	
المجموع Total			مستوى رابعة Level 4			مستوى ثالثة Level 3			مستوى ثانياة Level 2			مستوى أولى Level 1			Branches \ Study Centers	
			200-100			99-67			66-34			33-0				
المجموع	إناث	ذكور	المجموع	إناث	ذكور	المجموع	إناث	ذكور	المجموع	إناث	ذكور	المجموع	إناث	ذكور	الجنس	
Total	Female	Male	Total	Female	Male	Total	Female	Male	Total	Female	Male	Total	Female	Male	Gender	
30	23	7	4	4	0	5	2	3	11	8	3	10	9	1	Al-Quds Branch فرع القدس	
9	9	0	1	1	0	3	3	0	3	3	0	2	2	0	Ezareyah Services Study Center مركز خدمات العزيرية الدراسي	
130	115	15	40	38	2	28	25	3	35	31	4	27	21	6	Ramallah & Al-Bireh Branch فرع رام الله والبيرة	
37	33	4	10	8	2	9	9	0	9	9	0	9	7	2	Jericho Branch فرع أريحا	
315	251	64	88	71	17	71	61	10	101	82	19	55	37	18	Nablus Branch فرع نابلس	
39	34	5	9	8	1	7	6	1	19	17	2	4	3	1	Tubas Branch فرع طوباس	
189	165	24	65	55	10	37	34	3	52	49	3	35	27	8	Qalqilya Branch فرع قلقيلية	
27	22	5	5	3	2	8	8	0	8	6	2	6	5	1	Salfet Branch فرع سلفيت	
67	54	13	16	14	2	15	13	2	16	15	1	20	12	8	Bedyia Services Study Center مركز خدمات بديا الدراسي	
232	186	46	67	53	14	52	43	9	71	56	15	42	34	8	Tulkarm Branch فرع طولكرم	
365	301	64	103	87	16	91	79	12	93	80	13	78	55	23	Jenin Branch فرع جنين	
157	135	22	41	38	3	42	38	4	44	33	11	30	26	4	Bethlehem Branch فرع بيت لحم	
222	187	35	58	50	8	62	51	11	57	50	7	45	36	9	Hebron Branch فرع الخليل	
125	111	14	50	45	5	34	26	8	24	23	1	17	17	0	Dora Branch فرع دورا	
65	55	10	30	24	6	13	9	4	10	10	0	12	12	0	Yatta Branch فرع يطا	
153	110	43	38	29	9	39	24	15	44	33	11	32	24	8	Gaza Branch فرع غزة	
84	65	19	26	19	7	24	20	4	20	18	2	14	8	6	Al-Wosta Branch فرع الوسطى	
66	46	20	29	16	13	15	13	2	10	7	3	12	10	2	Khanyounis Branch فرع خان يونس	
110	76	34	19	14	5	30	19	11	31	22	9	30	21	9	Rafah Branch فرع رفح	
341	247	94	91	67	24	86	59	27	100	72	28	64	49	15	North Gaza Branch فرع شمال غزة	
2763	2225	538	790	644	146	671	542	129	758	624	134	544	415	129	Total المجموع	

Distribution of Students In English Language and its Teaching Methods Specialization
By Branches \ Study Centers , Academic Level , Gender

الفصل الدراسي الثاني من العام الجامعي 2014 / 2015

" 1142 "

عدد الطلبة حسب المستوى الدراسي															الفروع / المراكز الدراسية	
المجموع Total			مستوى رابعة Level 4			مستوى ثالثة Level 3			مستوى ثانياة Level 2			مستوى أولى Level 1			Branches \ Study Centers	
			200-100			99-67			66-34			33-0				
المجموع	إناث	ذكور	المجموع	إناث	ذكور	المجموع	إناث	ذكور	المجموع	إناث	ذكور	المجموع	إناث	ذكور	الجنس	
Total	Female	Male	Total	Female	Male	Total	Female	Male	Total	Female	Male	Total	Female	Male	Gender	
29	28	1	9	9	0	7	7	0	10	9	1	3	3	0	Al-Quds Branch فروع القدس	
15	14	1	4	4	0	5	4	1	5	5	0	1	1	0	Ezareyah Services Study Center مركز خدمات العزيرية الدراسي	
344	299	45	71	65	6	75	63	12	135	116	19	63	55	8	Ramallah & Al-Bireh Branch فروع رام الله والبيرة	
58	52	6	13	12	1	14	14	0	21	18	3	10	8	2	Jericho Branch فروع أريحا	
277	242	35	57	52	5	84	75	9	88	76	12	48	39	9	Nablus Branch فروع نابلس	
81	66	15	17	14	3	14	10	4	33	27	6	17	15	2	Tubas Branch فروع طوباس	
247	221	26	46	41	5	54	50	4	85	79	6	62	51	11	Qalqilya Branch فروع قلقيلية	
59	47	12	15	13	2	14	10	4	20	15	5	10	9	1	Salfet Branch فروع سلفيت	
51	47	4	13	11	2	10	10	0	16	15	1	12	11	1	Bedy Services Study Center مركز خدمات بديا الدراسي	
311	275	36	44	38	6	85	81	4	112	94	18	70	62	8	Tulkarm Branch فروع طولكرم	
431	391	40	87	78	9	110	104	6	138	125	13	96	84	12	Jenin Branch فروع جنين	
166	144	22	32	28	4	44	41	3	62	50	12	28	25	3	Bethlehem Branch فروع بيت لحم	
175	152	23	36	32	4	44	41	3	74	61	13	21	18	3	Hebron Branch فروع الخليل	
100	90	10	26	25	1	28	25	3	35	30	5	11	10	1	Dora Branch فروع دورا	
106	89	17	27	23	4	23	20	3	31	22	9	25	24	1	Yatta Branch فروع يطا	
172	103	69	33	19	14	33	24	9	60	34	26	46	26	20	Gaza Branch فروع غزة	
70	51	19	14	11	3	17	13	4	19	14	5	20	13	7	Al-Wosta Branch فروع الوسطى	
71	46	25	18	14	4	24	16	8	14	7	7	15	9	6	Khanyounis Branch فروع خان يونس	
78	63	15	10	7	3	10	9	1	27	25	2	31	22	9	Rafah Branch فروع رفح	
154	110	44	21	20	1	40	28	12	50	35	15	43	27	16	North Gaza Branch فروع شمال غزة	
2995	2530	465	593	516	77	735	645	90	1035	857	178	632	512	120	Total المجموع	

Distribution of Students In Teaching Social Studies Specialization
By Branches \ Study Centers , Academic Level , Gender

الفصل الدراسي الثاني من العام الجامعي 2014 / 2015

" 1142 "

عدد الطلبة حسب المستوى الدراسي															الفروع / المراكز الدراسية	
المجموع Total			مستوى رابعة Level 4			مستوى ثالثة Level 3			مستوى ثانيا Level 2			مستوى اولى Level 1			Branches \ Study Centers	
			200-100			99-67			66-34			33-0				
المجموع	إناث	ذكور	المجموع	إناث	ذكور	المجموع	إناث	ذكور	المجموع	إناث	ذكور	المجموع	إناث	ذكور	الجنس	
Total	Female	Male	Total	Female	Male	Total	Female	Male	Total	Female	Male	Total	Female	Male	Gender	
22	20	2	5	4	1	1	1	0	9	8	1	7	7	0	Al-Quds Branch فرع القدس	
18	13	5	4	2	2	5	4	1	5	4	1	4	3	1	Ezareyah Services Study Center مركز خدمات العيزرية الدراسي	
266	214	52	84	70	14	58	45	13	70	58	12	54	41	13	Ramallah & Al-Bireh Branch فرع رام الله والبيرة	
51	30	21	11	10	1	17	6	11	11	5	6	12	9	3	Jericho Branch فرع أريحا	
479	369	110	133	114	19	116	88	28	127	96	31	103	71	32	Nablus Branch فرع نابلس	
99	71	28	33	21	12	19	14	5	31	26	5	16	10	6	Tubas Branch فرع طوباس	
167	115	52	52	42	10	25	19	6	61	40	21	29	14	15	Qalqilya Branch فرع قلقيلية	
58	40	18	11	8	3	19	14	5	18	11	7	10	7	3	Salfet Branch فرع سلفيت	
37	32	5	10	7	3	6	6	0	13	12	1	8	7	1	Bedy Services Study Center مركز خدمات بديا الدراسي	
316	238	78	68	51	17	81	60	21	96	74	22	71	53	18	Tulkarm Branch فرع طولكرم	
552	439	113	146	121	25	145	123	22	159	119	40	102	76	26	Jenin Branch فرع جنين	
279	213	66	88	74	14	64	54	10	76	52	24	51	33	18	Bethlehem Branch فرع بيت لحم	
241	188	53	66	57	9	53	45	8	63	47	16	59	39	20	Hebron Branch فرع الخليل	
146	115	31	28	23	5	26	20	6	55	44	11	37	28	9	Dora Branch فرع دورا	
110	91	19	23	19	4	30	26	4	39	29	10	18	17	1	Yatta Branch فرع يطا	
64	24	40	18	12	6	25	7	18	8	2	6	13	3	10	Gaza Branch فرع غزة	
20	12	8	9	5	4	7	4	3	1	1	0	3	2	1	Al-Wosta Branch فرع الوسطى	
17	8	9	4	3	1	4	3	1	3	0	3	6	2	4	Khanyounis Branch فرع خان يونس	
13	5	8	3	0	3	2	2	0	6	2	4	2	1	1	Rafah Branch فرع رفح	
69	25	44	20	9	11	22	4	18	12	4	8	15	8	7	North Gaza Branch فرع شمال غزة	
3024	2262	762	816	652	164	725	545	180	863	634	229	620	431	189	Total المجموع	

Distribution of Students In Mathematics and its Teaching Methods Specialization
By Branches \ Study Centers , Academic Level , Gender

الفصل الدراسي الثاني من العام الجامعي 2014 / 2015

" 1142 "

عدد الطلبة حسب المستوى الدراسي															الفروع / المراكز الدراسية	
المجموع Total			مستوى رابعة Level 4			مستوى ثالثة Level 3			مستوى ثانيا Level 2			مستوى اولى Level 1			Branches \ Study Centers	
			200-100			99-67			66-34			33-0				
المجموع	إناث	ذكور	المجموع	إناث	ذكور	المجموع	إناث	ذكور	المجموع	إناث	ذكور	المجموع	إناث	ذكور	الجنس	
Total	Female	Male	Total	Female	Male	Total	Female	Male	Total	Female	Male	Total	Female	Male	Gender	
17	15	2	5	3	2	5	5	0	1	1	0	6	6	0	Al-Quds Branch فروع القدس	
10	9	1	3	3	0	1	1	0	3	2	1	3	3	0	Ezareyah Services Study Center مركز خدمات العزيرية الدراسي	
168	152	16	35	33	2	49	46	3	43	40	3	41	33	8	Ramallah & Al-Bireh Branch فروع رام الله والبيرة	
31	25	6	7	7	0	7	6	1	8	7	1	9	5	4	Jericho Branch فروع أريحا	
297	254	43	78	66	12	65	58	7	85	70	15	69	60	9	Nablus Branch فروع نابلس	
98	92	6	24	23	1	30	28	2	26	24	2	18	17	1	Tubas Branch فروع طوباس	
141	128	13	27	24	3	38	33	5	29	27	2	47	44	3	Qalqilya Branch فروع قلقيلية	
36	32	4	8	8	0	8	7	1	9	8	1	11	9	2	Salfeet Branch فروع سلفيت	
43	42	1	10	10	0	9	8	1	10	10	0	14	14	0	Bedyia Services Study Center مركز خدمات بديا الدراسي	
175	146	29	46	42	4	40	33	7	48	39	9	41	32	9	Tulkarm Branch فروع طولكرم	
229	203	26	70	63	7	40	34	6	65	61	4	54	45	9	Jenin Branch فروع جنين	
136	120	16	43	39	4	29	27	2	32	27	5	32	27	5	Bethlehem Branch فروع بيت لحم	
167	140	27	38	34	4	36	31	5	37	30	7	56	45	11	Hebron Branch فروع الخليل	
85	76	9	28	25	3	23	21	2	22	22	0	12	8	4	Dora Branch فروع دورا	
70	57	13	25	20	5	20	15	5	12	11	1	13	11	2	Yatta Branch فروع يطا	
112	67	45	25	15	10	19	11	8	34	22	12	34	19	15	Gaza Branch فروع غزة	
60	44	16	22	17	5	13	10	3	10	9	1	15	8	7	Al-Wosta Branch فروع الوسطى	
56	34	22	9	6	3	18	12	6	12	7	5	17	9	8	Khanyounis Branch فروع خان يونس	
56	36	20	11	7	4	10	6	4	16	9	7	19	14	5	Rafah Branch فروع رفح	
164	100	64	48	28	20	43	27	16	40	25	15	33	20	13	North Gaza Branch فروع شمال غزة	
2151	1772	379	562	473	89	503	419	84	542	451	91	544	429	115	Total المجموع	

Distribution of Students In Teaching Science Specialization
By Branches \ Study Centers , Academic Level , Gender

الفصل الدراسي الثاني من العام الجامعي 2014 / 2015

" 1142 "

عدد الطلبة حسب المستوى الدراسي															الفروع / المراكز الدراسية	
المجموع Total			مستوى رابعة Level 4			مستوى ثالثة Level 3			مستوى ثانية Level 2			مستوى أولى Level 1			Branches \ Study Centers	
			200-100			99-67			66-34			33-0				
المجموع	إناث	ذكور	المجموع	إناث	ذكور	المجموع	إناث	ذكور	المجموع	إناث	ذكور	المجموع	إناث	ذكور	الجنس	
Total	Female	Male	Total	Female	Male	Total	Female	Male	Total	Female	Male	Total	Female	Male	Gender	
0	0	0	0	0	0	0	0	0	0	0	0	0	0	0	Al-Quds Branch فرع القدس	
0	0	0	0	0	0	0	0	0	0	0	0	0	0	0	Ezareyah Services Study Center مركز خدمات العيزرية الدراسي	
66	57	9	27	21	6	11	10	1	19	17	2	9	9	0	Ramallah & Al-Bireh Branch فرع رام الله والبيرة	
0	0	0	0	0	0	0	0	0	0	0	0	0	0	0	Jericho Branch فرع أريحا	
101	93	8	37	34	3	29	27	2	23	22	1	12	10	2	Nablus Branch فرع نابلس	
0	0	0	0	0	0	0	0	0	0	0	0	0	0	0	Tubas Branch فرع طوباس	
76	72	4	28	27	1	20	19	1	16	16	0	12	10	2	Qalqilya Branch فرع قلقيلية	
0	0	0	0	0	0	0	0	0	0	0	0	0	0	0	Salfet Branch فرع سلفيت	
0	0	0	0	0	0	0	0	0	0	0	0	0	0	0	Bedy Services Study Center مركز خدمات بديا الدراسي	
49	42	7	16	13	3	11	9	2	14	12	2	8	8	0	Tulkarm Branch فرع طولكرم	
157	140	17	46	43	3	30	28	2	45	38	7	36	31	5	Jenin Branch فرع جنين	
0	0	0	0	0	0	0	0	0	0	0	0	0	0	0	Bethlehem Branch فرع بيت لحم	
116	98	18	42	35	7	38	33	5	20	16	4	16	14	2	Hebron Branch فرع الخليل	
0	0	0	0	0	0	0	0	0	0	0	0	0	0	0	Dora Branch فرع دورا	
0	0	0	0	0	0	0	0	0	0	0	0	0	0	0	Yatta Branch فرع يطا	
0	0	0	0	0	0	0	0	0	0	0	0	0	0	0	Gaza Branch فرع غزة	
0	0	0	0	0	0	0	0	0	0	0	0	0	0	0	Al-Wosta Branch فرع الوسطى	
0	0	0	0	0	0	0	0	0	0	0	0	0	0	0	Khanyounis Branch فرع خان يونس	
0	0	0	0	0	0	0	0	0	0	0	0	0	0	0	Rafah Branch فرع رفح	
0	0	0	0	0	0	0	0	0	0	0	0	0	0	0	North Gaza Branch فرع شمال غزة	
565	502	63	196	173	23	139	126	13	137	121	16	93	82	11	Total المجموع	

تخصص تعليم العلوم مطروح في الفروع التالية (رام الله ، نابلس ، طوباس ، قلقيلية ، جنين ، طولكرم ، الخليل) فقط و الطلبة المسجلين في باقي الفروع قدامى .

Distribution of Students Not Specialized In Education Faculty
By Branches \ Study Centers , Academic Level , Gender

الفصل الدراسي الثاني من العام الجامعي 2014 / 2015

" 1142 "

عدد الطلبة حسب المستوى الدراسي															الفروع / المراكز الدراسية	
المجموع Total			مستوى رابعة Level 4			مستوى ثالثة Level 3			مستوى ثانيا Level 2			مستوى اولى Level 1			Branches \ Study Centers	
			200-100			99-67			66-34			33-0				
المجموع	إناث	ذكور	المجموع	إناث	ذكور	المجموع	إناث	ذكور	المجموع	إناث	ذكور	المجموع	إناث	ذكور	الجنس	
Total	Female	Male	Total	Female	Male	Total	Female	Male	Total	Female	Male	Total	Female	Male	Gender	
11	10	1	0	0	0	0	0	0	0	0	0	11	10	1	Al-Quds Branch فروع القدس	
6	5	1	0	0	0	0	0	0	0	0	0	6	5	1	Ezareyah Services Study Center مركز خدمات العيزرية الدراسي	
128	102	26	0	0	0	0	0	0	6	4	2	122	98	24	Ramallah & Al-Bireh Branch فروع رام الله والبيرة	
19	17	2	0	0	0	0	0	0	0	0	0	19	17	2	Jericho Branch فروع أريحا	
126	107	19	0	0	0	0	0	0	9	9	0	117	98	19	Nablus Branch فروع نابلس	
13	12	1	0	0	0	0	0	0	0	0	0	13	12	1	Tubas Branch فروع طوباس	
45	34	11	0	0	0	0	0	0	2	2	0	43	32	11	Qalqilya Branch فروع قلقيلية	
8	7	1	0	0	0	0	0	0	0	0	0	8	7	1	Salfet Branch فروع سلفيت	
14	13	1	0	0	0	0	0	0	0	0	0	14	13	1	Bedyia Services Study Center مركز خدمات بديا الدراسي	
74	54	20	0	0	0	0	0	0	3	2	1	71	52	19	Tulkarm Branch فروع طولكرم	
102	79	23	0	0	0	0	0	0	1	0	1	101	79	22	Jenin Branch فروع جنين	
80	64	16	0	0	0	0	0	0	1	1	0	79	63	16	Bethlehem Branch فروع بيت لحم	
73	62	11	0	0	0	0	0	0	3	3	0	70	59	11	Hebron Branch فروع الخليل	
27	21	6	0	0	0	0	0	0	1	1	0	26	20	6	Dora Branch فروع دورا	
18	14	4	0	0	0	0	0	0	0	0	0	18	14	4	Yatta Branch فروع يطا	
34	20	14	0	0	0	0	0	0	2	1	1	32	19	13	Gaza Branch فروع غزة	
15	11	4	0	0	0	0	0	0	0	0	0	15	11	4	Al-Wosta Branch فروع الوسطى	
9	5	4	0	0	0	0	0	0	0	0	0	9	5	4	Khanyounis Branch فروع خان يونس	
21	11	10	0	0	0	0	0	0	0	0	0	21	11	10	Rafah Branch فروع رفح	
79	57	22	0	0	0	0	0	0	2	0	2	77	57	20	North Gaza Branch فروع شمال غزة	
902	705	197	0	0	0	0	0	0	30	23	7	872	682	190	Total المجموع	

جامعة القدس المفتوحة

AL-Quds Open University

توزيع الطلبة في تخصص دبلوم التأهيل التربوي حسب الفروع / المراكز الدراسية و الجنس

Distribution Of Students In Educational Qualification Diploma Specialization By Branches \ Study Centers , Gender

الفصل الدراسي الثاني من العام الجامعي 2014 / 2015

" 1142 "

Educational Qualification Diploma دبلوم التأهيل التربوي									الفروع / المراكز الدراسية Branches \ Study Centers الجنس Gender
المجموع			الجدد			القدامى			
Total			New			Old			
المجموع	إناث	ذكور	المجموع	إناث	ذكور	المجموع	إناث	ذكور	
Total	Female	Male	Total	Female	Male	Total	Female	Male	
18	16	2	0	0	0	18	16	2	Al-Quds Branch فرع القدس
8	7	1	3	2	1	5	5	0	Ezareyah Services Study Center مركز خدمات العيزرية الدراسي
33	33	0	11	11	0	22	22	0	Ramallah & Al-Bireh Branch فرع رام الله والبيرة
0	0	0	0	0	0	0	0	0	Jericho Branch فرع أريحا
68	68	0	19	19	0	49	49	0	Nablus Branch فرع نابلس
23	23	0	5	5	0	18	18	0	Tubas Branch فرع طوباس
16	15	1	5	5	0	11	10	1	Qalqilya Branch فرع قلقيلية
17	17	0	9	9	0	8	8	0	Salfeet Branch فرع سلفيت
16	15	1	5	5	0	11	10	1	Bedyah Services Study Center مركز خدمات بديا الدراسي
70	69	1	28	28	0	42	41	1	Tulkarm Branch فرع طولكرم
68	68	0	25	25	0	43	43	0	Jenin Branch فرع جنين
23	22	1	2	2	0	21	20	1	Bethlehem Branch فرع بيت لحم
40	37	3	13	11	2	27	26	1	Hebron Branch فرع الخليل
40	35	5	8	7	1	32	28	4	Dora Branch فرع دورا
17	16	1	8	8	0	9	8	1	Yatta Branch فرع يطا
54	32	22	13	8	5	41	24	17	Gaza Branch فرع غزة
23	16	7	6	3	3	17	13	4	Al-Wosta Branch فرع الوسطى
25	19	6	4	4	0	21	15	6	Khanyounis Branch فرع خان يونس
26	22	4	13	10	3	13	12	1	Rafah Branch فرع رفح
33	20	13	6	2	4	27	18	9	North Gaza Branch فرع شمال غزة
618	550	68	183	164	19	435	386	49	Total المجموع

Distribution of Students In Educational Qualification Diploma Specialization By Branches \ Study Centers , Academic Level , Gender

الفصل الدراسي الثاني من العام الجامعي 2014 / 2015

" 1142 "

عدد الطلبة حسب المستوى الدراسي															الفروع / المراكز الدراسية	
المجموع Total			مستوى رابعة Level 4			مستوى ثالثة Level 3			مستوى ثابته Level 2			مستوى اولى Level 1			Branches \ Study Centers	
			200-100			99-67			66-34			33-0				
المجموع	إناث	ذكور	المجموع	إناث	ذكور	المجموع	إناث	ذكور	المجموع	إناث	ذكور	المجموع	إناث	ذكور	الجنس	
Total	Female	Male	Total	Female	Male	Total	Female	Male	Total	Female	Male	Total	Female	Male	Gender	
18	16	2	0	0	0	0	0	0	0	0	0	18	16	2	Al-Quds Branch فروع القدس	
8	7	1	0	0	0	0	0	0	0	0	0	8	7	1	Ezareyah Services Study Center مركز خدمات العزريه الدراسي	
33	33	0	0	0	0	0	0	0	0	0	0	33	33	0	Ramallah & Al-Bireh Branch فروع رام الله والبيرة	
0	0	0	0	0	0	0	0	0	0	0	0	0	0	0	Jericho Branch فروع أريحا	
68	68	0	0	0	0	0	0	0	0	0	0	68	68	0	Nablus Branch فروع نابلس	
23	23	0	0	0	0	0	0	0	0	0	0	23	23	0	Tubas Branch فروع طوباس	
16	15	1	0	0	0	0	0	0	0	0	0	16	15	1	Qalqilya Branch فروع قلقيلية	
17	17	0	0	0	0	0	0	0	0	0	0	17	17	0	Salfeet Branch فروع سلفيت	
16	15	1	0	0	0	0	0	0	0	0	0	16	15	1	Bedyia Services Study Center مركز خدمات بديا الدراسي	
70	69	1	0	0	0	0	0	0	0	0	0	70	69	1	Tulkarm Branch فروع طولكرم	
68	68	0	0	0	0	0	0	0	0	0	0	68	68	0	Jenin Branch فروع جنين	
23	22	1	0	0	0	0	0	0	0	0	0	23	22	1	Bethlehem Branch فروع بيت لحم	
40	37	3	0	0	0	0	0	0	0	0	0	40	37	3	Hebron Branch فروع الخليل	
40	35	5	0	0	0	0	0	0	0	0	0	40	35	5	Dora Branch فروع دورا	
17	16	1	0	0	0	0	0	0	0	0	0	17	16	1	Yatta Branch فروع يطا	
54	32	22	0	0	0	0	0	0	0	0	0	54	32	22	Gaza Branch فروع غزة	
23	16	7	0	0	0	0	0	0	0	0	0	23	16	7	Al-Wosta Branch فروع الوسطى	
25	19	6	0	0	0	0	0	0	0	0	0	25	19	6	Khanyounis Branch فروع خان يونس	
26	22	4	0	0	0	0	0	0	0	0	0	26	22	4	Rafah Branch فروع رفح	
33	20	13	0	0	0	0	0	0	0	0	0	33	20	13	North Gaza Branch فروع شمال غزة	
618	550	68	0	0	0	0	0	0	0	0	0	618	550	68	Total المجموع	

جامعة القدس المفتوحة

AL-Quds Open University

توزيع الطلبة في السنة التحضيرية حسب المستوى الاكاديمي و الجنس

Distribution Of Students In Continuous Education - Preparing Year By Academic Level , Gender

الفصل الدراسي الثاني من العام الجامعي 2014 / 2015

" 1142 "

عدد الطلبة حسب المستوى الدراسي												عدد الطلبة القدامى والجدد									السنة التحضيرية			
المجموع Total			مستوى رابعة Level 4			مستوى ثالثة Level 3			مستوى ثانية Level 2			مستوى أولى Level 1			المجموع			جدد			قدامى			Preparing Year
المجموع	إناث	ذكور	المجموع	إناث	ذكور	المجموع	إناث	ذكور	المجموع	إناث	ذكور	المجموع	إناث	ذكور	المجموع	إناث	ذكور	المجموع	إناث	ذكور	المجموع	إناث	ذكور	الجنس
Total	Female	Male	Total	Female	Male	Total	Female	Male	Total	Female	Male	Total	Female	Male	Total	Female	Male	Total	Female	Male	Total	Female	Male	Gender
1886	955	931	0	0	0	0	0	0	0	0	0	1886	955	931	1886	955	931	141	76	65	1745	879	866	السنة التحضيرية Preparing Year
1886	955	931	0	0	0	0	0	0	0	0	0	1886	955	931	1886	955	931	141	76	65	1745	879	866	Total المجموع

الطلبة المسجلين قدامى

هـ.أ / إ.هـ - قسم القبول و التسجيل.

عدد الطلبة حسب المستوى الدراسي															الفروع / المراكز الدراسية	
المجموع Total			مستوى رابعة Level 4			مستوى ثالثة Level 3			مستوى ثانية Level 2			مستوى أولى Level 1			Branches \ Study Centers	
			200-100			99-67			66-34			33-0				
المجموع	إناث	ذكور	المجموع	إناث	ذكور	المجموع	إناث	ذكور	المجموع	إناث	ذكور	المجموع	إناث	ذكور	الجنس	
Total	Female	Male	Total	Female	Male	Total	Female	Male	Total	Female	Male	Total	Female	Male	Gender	
2	2	0	0	0	0	0	0	0	0	0	0	2	2	0	Al-Quds Branch فرع القدس	
11	7	4	0	0	0	0	0	0	0	0	0	11	7	4	Ezareyah Services Study Center مركز خدمات العيزرية الدراسي	
149	78	71	0	0	0	0	0	0	0	0	0	149	78	71	Ramallah & Al-Bireh Branch فرع رام الله والبيرة	
47	33	14	0	0	0	0	0	0	0	0	0	47	33	14	Jericho Branch فرع أريحا	
272	149	123	0	0	0	0	0	0	0	0	0	272	149	123	Nablus Branch فرع نابلس	
19	14	5	0	0	0	0	0	0	0	0	0	19	14	5	Tubas Branch فرع طوباس	
68	44	24	0	0	0	0	0	0	0	0	0	68	44	24	Qalqilya Branch فرع قلقيلية	
41	20	21	0	0	0	0	0	0	0	0	0	41	20	21	Salfet Branch فرع سلفيت	
18	11	7	0	0	0	0	0	0	0	0	0	18	11	7	Bedy Services Study Center مركز خدمات بديا الدراسي	
101	46	55	0	0	0	0	0	0	0	0	0	101	46	55	Tulkarm Branch فرع طولكرم	
126	74	52	0	0	0	0	0	0	0	0	0	126	74	52	Jenin Branch فرع جنين	
86	65	21	0	0	0	0	0	0	0	0	0	86	65	21	Bethlehem Branch فرع بيت لحم	
118	73	45	0	0	0	0	0	0	0	0	0	118	73	45	Hebron Branch فرع الخليل	
31	23	8	0	0	0	0	0	0	0	0	0	31	23	8	Dora Branch فرع دورا	
17	12	5	0	0	0	0	0	0	0	0	0	17	12	5	Yatta Branch فرع يطا	
226	66	160	0	0	0	0	0	0	0	0	0	226	66	160	Gaza Branch فرع غزة	
103	45	58	0	0	0	0	0	0	0	0	0	103	45	58	Al-Wosta Branch فرع الوسطى	
133	41	92	0	0	0	0	0	0	0	0	0	133	41	92	Khanyounis Branch فرع خان يونس	
127	60	67	0	0	0	0	0	0	0	0	0	127	60	67	Rafah Branch فرع رفح	
191	92	99	0	0	0	0	0	0	0	0	0	191	92	99	North Gaza Branch فرع شمال غزة	
1886	955	931	0	0	0	0	0	0	0	0	0	1886	955	931	Total المجموع	

عدد الطلبة حسب المستوى الدراسي												عدد الطلبة القدامى والجدد									Specialization التخصص					
المجموع Total			مستوى رابعة Level 4			مستوى ثالثة Level 3			مستوى ثانية Level 2			مستوى اولى Level 1			المجموع			جديد				قدامى			الجنس Gender	
المجموع	إناث	ذكور	المجموع	إناث	ذكور	المجموع	إناث	ذكور	المجموع	إناث	ذكور	المجموع	إناث	ذكور	المجموع	إناث	ذكور	المجموع	إناث	ذكور	المجموع	إناث	ذكور	المجموع		إناث
1285	768	517	331	223	108	310	200	110	357	208	149	287	137	150	1285	768	517	36	18	18	1249	750	499	Computer Information Systems	أنظمة المعلومات الحاسوبية	
762	393	369	156	94	62	156	81	75	239	131	108	211	87	124	762	393	369	31	15	16	731	378	353	Information and Communication Technology	تكنولوجيا المعلومات والاتصالات	
271	77	194	0	0	0	0	0	0	34	11	23	237	66	171	271	77	194	49	12	37	222	65	157	Not Specialized	غير المتخصص	
11	2	9	11	2	9	0	0	0	0	0	0	0	0	0	11	2	9	0	0	0	11	2	9	Agriculture	الزراعة	
23	6	17	2	0	2	6	2	4	8	0	8	7	4	3	23	6	17	2	2	0	21	4	17	Rural Development	التنمية الريفية	
172	65	107	28	10	18	37	18	19	49	23	26	58	14	44	172	65	107	10	1	9	162	64	98	Plant Production and Protection	الإنتاج النباتي والوقاية	
36	13	23	0	0	0	0	0	0	5	4	1	31	9	22	36	13	23	5	2	3	31	11	20	Not Specialized	غير المتخصص	
6	3	3	6	3	3	0	0	0	0	0	0	0	0	0	6	3	3	0	0	0	6	3	3	Social Development	التنمية الاجتماعية	
850	657	193	0	0	0	28	20	8	192	154	38	630	483	147	850	657	193	71	51	20	779	606	173	Special Education	التربية الخاصة	
4630	3205	1425	752	532	220	903	679	224	1182	849	333	1793	1145	648	4630	3205	1425	222	115	107	4408	3090	1318	Social Work	الخدمة الاجتماعية	
571	394	177	107	76	31	122	92	30	176	125	51	166	101	65	571	394	177	13	5	8	558	389	169	Local Community Development	تنمية المجتمع المحلي	
13	13	0	0	0	0	0	0	0	1	1	0	12	12	0	13	13	0	2	2	0	11	11	0	Child Care	رعاية الطفل	
3	0	3	0	0	0	0	0	0	0	0	0	3	0	3	3	0	3	0	0	0	3	0	3	Not Specialized	غير المتخصص	
40	19	21	0	0	0	0	0	0	1	1	0	39	18	21	40	19	21	9	3	6	31	16	15	New Media	الإعلام الجديد	
0	0	0	0	0	0	0	0	0	0	0	0	0	0	0	0	0	0	0	0	0	0	0	0	0	Not Specialized	غير المتخصص
7452	4282	3170	1562	981	581	1638	1023	615	2075	1193	882	2177	1085	1092	7452	4282	3170	353	156	197	7099	4126	2973	Business Administration	إدارة الأعمال	
451	321	130	115	81	34	122	93	29	124	86	38	90	61	29	451	321	130	13	10	3	438	311	127	Economics	الاقتصاد	
4916	2074	2842	680	347	333	800	387	413	1610	675	935	1826	665	1161	4916	2074	2842	297	87	210	4619	1987	2632	Accounting	المحاسبة	
2615	1589	1026	455	309	146	540	371	169	866	512	354	754	397	357	2615	1589	1026	85	35	50	2530	1554	976	Banking and Financial Sciences	العلوم المالية والمصرفية	
849	253	596	134	44	90	195	77	118	289	89	200	231	43	188	849	253	596	28	6	22	821	247	574	Marketing	التسويق	
5992	4177	1815	159	88	71	580	362	218	1801	1258	543	3452	2469	983	5992	4177	1815	374	255	119	5618	3922	1696	Health Management	الإدارة الصحية	
878	335	543	0	0	0	2	2	0	105	48	57	771	285	486	878	335	543	61	24	37	817	311	506	Not Specialized	غير المتخصص	
7657	6107	1550	1886	1457	429	1779	1405	374	2090	1713	377	1902	1532	370	7657	6107	1550	196	151	45	7461	5956	1505	Elementary Education	المرحلة الأساسية الأولى	
2155	1497	658	563	387	176	479	347	132	562	391	171	551	372	179	2155	1497	658	77	43	34	2078	1454	624	Teaching Islamic Education	تعليم التربية الإسلامية	
2763	2225	538	790	644	146	671	542	129	758	624	134	544	415	129	2763	2225	538	53	35	18	2710	2190	520	Arabic Language and its Teaching Methods	اللغة العربية وأساليب تدريسها	
2995	2530	465	593	516	77	735	645	90	1035	857	178	632	512	120	2995	2530	465	2	2	0	2993	2528	465	English Language and its Teaching Methods	اللغة الإنجليزية وأساليب تدريسها	
3024	2262	762	816	652	164	725	545	180	863	634	229	620	431	189	3024	2262	762	59	34	25	2965	2228	737	Teaching Social Studies	تعليم الاجتماعيات	
2151	1772	379	562	473	89	503	419	84	542	451	91	544	429	115	2151	1772	379	56	40	16	2095	1732	363	Mathematics and its Teaching Methods	الرياضيات وأساليب تدريسها	
565	502	63	196	173	23	139	126	13	137	121	16	93	82	11	565	502	63	18	16	2	547	486	61	Teaching Science	تعليم العلوم	
902	705	197	0	0	0	0	0	0	30	23	7	872	682	190	902	705	197	209	154	55	693	551	142	Not Specialized	غير المتخصص	
618	550	68	0	0	0	0	0	0	0	0	0	618	550	68	618	550	68	183	164	19	435	386	49	Educational Qualification Diploma	دبلوم التأهيل التربوي	
1886	955	931	0	0	0	0	0	0	0	0	0	1886	955	931	1886	955	931	141	76	65	1745	879	866	Preparing Year	السنة التحضيرية	
56542	37751	18791	9904	7092	2812	10470	7436	3034	15131	10182	4949	21037	13041	7996	56542	37751	18791	2655	1514	1141	53887	36237	17650	Total	المجموع	

جامعة القدس المفتوحة

AL-Quds Open University

توزيع الطلبة الجدد في الكلية حسب الفرع في الثانوية العامة

Distribution of New Students By Faculty , Stream in Secondary Stage

الفصل الدراسي الثاني من العام الجامعي 2014 / 2015

" 1142 "

Stream in Secondary Stage / الفرع في الثانوية العامة												الكلية Faculty	
المجموع	غير ذلك	شرعي	الادارة المعلوماتية	تمريضي	أدارة فنادق	صناعي	زراعي	تجاري	العلوم الانسانية	ادبي	علمي		
Total	Others	Islamic	Information Management	Nursing	Hotel Management	Industrial	Agriculture	Commercial	Humanities	Literary	Scientific		
116	0	1	1	0	0	5	0	1	43	6	59	Technology and Applied Sciences	التكنولوجيا و العلوم التطبيقية
17	0	0	0	0	0	0	6	0	5	0	6	Agriculture	الزراعة
308	1	0	0	0	0	5	2	14	219	49	18	Social and Family Development	التنمية الاجتماعية والاسرية
9	0	0	0	0	0	0	0	0	7	1	1	Media	الاعلام
1211	1	4	2	0	0	19	4	159	794	96	132	Administrative & Economic Sciences	العلوم الادارية والاقتصادية
670	2	9	0	0	1	2	2	15	409	77	153	Education	التربية
183	0	0	0	0	0	0	0	2	38	39	104	Educational Qualification Diploma	دبلوم التأهيل التربوي
141	0	3	0	0	0	0	3	5	118	0	12	Preparing Year	السنة التحضيرية
2655	4	17	3	0	1	31	17	196	1633	268	485	Total	المجموع

المجموع الكلي			السنة التحضيرية		دبلوم التأهيل التربوي		التربية		العلوم الادارية و الاقتصادية		الاعلام		التنمية الاجتماعية و الاسرية		الزراعة		التكنولوجيا و العلوم التطبيقية		الكلية Faculty			
المجموع	إناث	ذكور	إناث	ذكور	إناث	ذكور	إناث	ذكور	إناث	ذكور	إناث	ذكور	إناث	ذكور	إناث	ذكور	إناث	ذكور	الجنس Gender			
Total	Female	Male	Female	Male	Female	Male	Female	Male	Female	Male	Female	Male	Female	Male	Female	Male	Female	Male	فرع الثانوية	المعدل		
23	21	2	0	0	15	1	4	0	2	1	0	0	0	0	0	0	0	0	Scientific	علمي	100-95	
2	2	0	0	0	2	0	0	0	0	0	0	0	0	0	0	0	0	0	Literary	ادبي		
19	19	0	0	0	0	0	9	0	9	0	0	0	1	0	0	0	0	0	Humanities	العلوم الإنسانية		
1	0	1	0	0	0	0	0	1	0	0	0	0	0	0	0	0	0	0	Other	مهني		
42	36	6	0	0	28	0	6	2	1	3	0	0	0	0	0	0	0	1	1	Scientific	علمي	94.9-90
6	6	0	0	0	4	0	1	0	0	0	0	1	1	0	0	0	0	0	Literary	ادبي		
65	60	5	0	0	11	0	23	1	26	3	0	0	0	0	0	0	0	1	Humanities	العلوم الإنسانية		
2	2	0	0	0	0	0	0	0	2	0	0	0	0	0	0	0	0	0	0	Other	مهني	
60	54	6	0	0	25	0	19	1	5	4	0	0	1	0	0	0	4	1	Scientific	علمي	89.9-85	
16	14	2	0	0	8	1	2	0	3	0	0	0	1	0	0	0	0	1	Literary	ادبي		
121	103	18	0	0	12	1	35	3	50	14	0	1	4	0	0	0	2	0	Humanities	العلوم الإنسانية		
12	6	6	0	0	1	0	2	0	3	4	0	0	0	0	0	0	0	2	Other	مهني		
56	42	14	0	0	11	2	15	5	8	3	0	0	0	0	1	1	7	3	Scientific	علمي	84.9-80	
18	15	3	0	0	6	1	5	0	3	1	0	0	1	1	0	0	0	0	Literary	ادبي		
148	104	44	0	0	4	1	38	7	54	33	0	0	5	0	0	0	3	3	Human Sciences	العلوم الإنسانية		
37	17	20	0	0	0	0	4	3	12	15	0	0	1	0	0	0	0	2	Other	مهني		
66	46	20	0	0	7	3	26	4	11	9	0	0	0	0	0	0	2	4	Scientific	علمي	79.9-75	
31	22	9	0	0	7	1	8	3	6	3	0	0	1	1	0	0	0	1	Literary	ادبي		
181	110	71	0	0	5	0	40	8	51	58	2	1	12	3	0	0	2	2	Humanities	العلوم الإنسانية		
38	20	18	0	0	1	0	2	0	13	17	0	0	2	0	1	1	1	0	Other	مهني		
71	33	38	0	0	4	1	11	12	13	17	0	1	1	1	1	1	3	6	Scientific	علمي	74.9-70	
24	17	7	0	0	3	0	8	2	5	1	0	0	1	3	0	0	0	1	Literary	ادبي		
216	108	108	0	0	1	0	34	20	62	72	1	2	9	6	1	2	1	8	Humanities	العلوم الإنسانية		
43	19	24	0	0	0	0	6	0	13	20	0	0	0	1	0	1	0	2	Other	مهني		
80	46	34	0	0	1	0	17	10	15	17	0	0	3	0	0	2	10	5	Scientific	علمي	69.9-65	
30	20	10	0	0	3	0	4	1	8	7	0	0	5	2	0	0	0	0	Literary	ادبي		
232	116	116	0	0	1	0	43	23	58	78	0	0	13	10	0	0	1	5	Humanities	العلوم الإنسانية		
49	10	39	0	0	0	0	2	5	8	29	0	0	0	3	0	1	0	1	Other	مهني		
55	18	37	1	3	1	4	6	8	4	11	0	0	3	7	0	0	3	4	Scientific	علمي	64.9-60	
50	28	22	0	0	1	1	15	4	10	10	0	0	2	6	0	0	0	1	Literary	ادبي		
299	152	147	9	6	1	1	39	25	34	57	0	0	68	52	1	1	0	5	Human Sciences	العلوم الإنسانية		
48	15	33	1	1	0	0	1	2	10	18	0	0	3	11	0	1	0	0	Other	مهني		
31	7	24	2	6	0	1	3	5	1	7	0	0	0	1	0	0	1	4	Scientific	علمي	أقل من 60	
91	45	46	0	0	1	0	14	9	18	21	0	0	12	14	0	0	0	2	Literary	ادبي		
344	166	178	62	41	0	0	31	30	46	89	0	0	23	12	0	0	4	6	Humanities	العلوم الإنسانية		
39	12	27	1	8	0	0	2	1	9	16	0	0	0	1	0	1	0	0	Other	مهني		
485	303	182	3	9	92	12	107	47	60	72	0	1	8	9	2	4	31	28	Scientific	علمي	المجموع العام	
269	169	100	0	0	35	4	57	19	53	43	0	1	24	27	0	0	0	6	Literary	ادبي		
1632	941	691	71	47	35	3	292	117	390	404	3	4	135	83	2	3	13	30	Humanities	العلوم الإنسانية		
269	101	168	2	9	2	0	19	12	70	119	0	0	6	16	1	5	1	7	Other	مهني		
2655	1514	1141	76	65	164	19	475	195	573	638	3	6	173	135	5	12	45	71	Total	المجموع الكلي		

جامعة القدس المفتوحة

AL-Quds Open University

توزيع الطلبة في الجامعة حسب الفئات العمرية و الحالة الاجتماعية و الجنس

Distribution Of Students By Age , Marital Status , Gender

الفصل الدراسي الثاني من العام الجامعي 2014 / 2015

" 1142 "

Marital Status / الحالة الاجتماعية															
المجموع Total			Widow أرمل/ة			Divorce مطلق/ة			Married متزوج/ة			Single أعزب/عزباء			الفئة العمرية Age
المجموع	إناث	ذكور	المجموع	إناث	ذكور	المجموع	إناث	ذكور	المجموع	إناث	ذكور	المجموع	إناث	ذكور	الجنس
Total	Female	Male	Total	Female	Male	Total	Female	Male	Total	Female	Male	Total	Female	Male	Gender
22951	15554	7397	4	3	1	15	15	0	568	559	9	22364	14977	7387	أقل من 21
25084	16795	8289	11	11	0	66	66	0	2094	1987	107	22913	14731	8182	21 - 25
5005	3232	1773	21	21	0	65	59	6	1648	1372	276	3271	1780	1491	26 - 30
1948	1257	691	25	23	2	44	40	4	1190	859	331	689	335	354	31 - 35
858	545	313	19	19	0	17	17	0	634	403	231	188	106	82	36 - 40
416	233	183	9	9	0	14	14	0	340	176	164	53	34	19	41 - 45
280	135	145	5	5	0	7	6	1	225	92	133	43	32	11	أكبر من 45
56542	37751	18791	94	91	3	228	217	11	6699	5448	1251	49521	31995	17526	Total المجموع

هـ.أل / إ.هـ - قسم القبول و التسجيل.

جامعة القدس المفتوحة

AL-Quds Open University

توزيع الطلبة في الجامعة حسب الفئات العمرية و المهنة و الجنس

Distribution Of Students By Age , Job Status , Gender

الفصل الدراسي الثاني من العام الجامعي 2014 / 2015

" 1142 "

Profession / المهنة																					
المجموع Total			مجالات اخرى Others			موظف Employee			التجارة Trade			الصناعة Industry			الزراعة Agriculture			بلا مهنة Jobless			الفئة العمرية Age
المجموع	إناث	ذكور	المجموع	إناث	ذكور	المجموع	إناث	ذكور	المجموع	إناث	ذكور	المجموع	إناث	ذكور	المجموع	إناث	ذكور	المجموع	إناث	ذكور	الجنس
Total	Female	Male	Total	Female	Male	Total	Female	Male	Total	Female	Male	Total	Female	Male	Total	Female	Male	Total	Female	Male	Gender
22951	15554	7397	139	37	102	6	4	2	33	3	30	24	3	21	17	11	6	22732	15496	7236	أقل من 21
25084	16795	8289	464	172	292	32	22	10	90	11	79	47	4	43	54	21	33	24397	16565	7832	21 - 25
5005	3232	1773	651	279	372	55	36	19	49	16	33	23	1	22	16	6	10	4211	2894	1317	26 - 30
1948	1257	691	408	156	252	88	53	35	47	15	32	9	1	8	12	4	8	1384	1028	356	31 - 35
858	545	313	203	87	116	49	31	18	27	7	20	13	1	12	6	2	4	560	417	143	36 - 40
416	233	183	114	44	70	48	30	18	13	1	12	7	2	5	1	0	1	233	156	77	41 - 45
280	135	145	70	25	45	46	23	23	14	3	11	7	0	7	3	0	3	140	84	56	أكبر من 45
56542	37751	18791	2049	800	1249	324	199	125	273	56	217	130	12	118	109	44	65	53657	36640	17017	Total المجموع

جامعة القدس المفتوحة

AL-Quds Open University

توزيع الطلبة في الكلية حسب مكان الإقامة و الجنس

Distribution of Students By Faculty , City , Gender

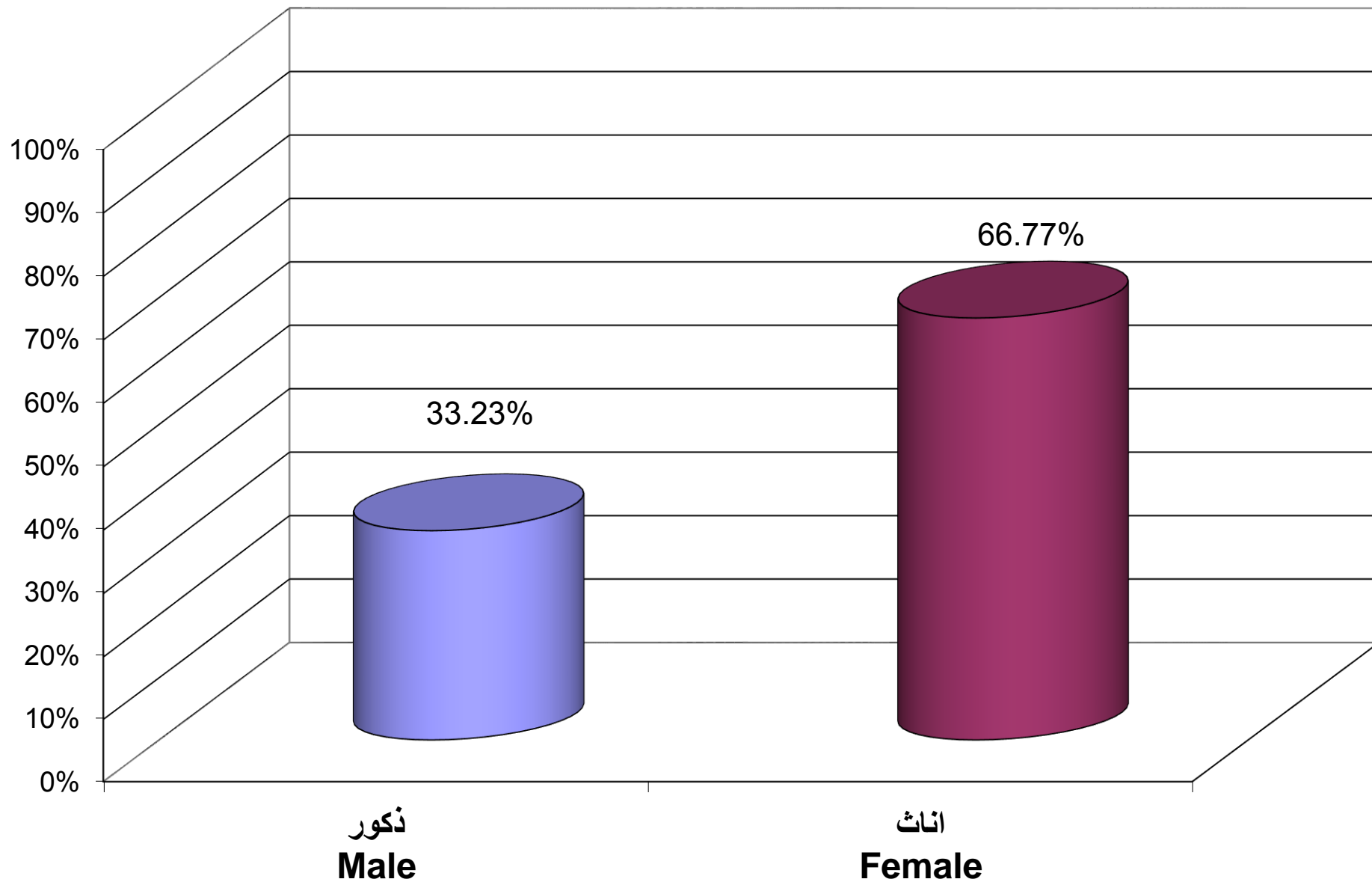
الفصل الدراسي الثاني من العام الجامعي 2014 / 2015

" 1142 "

المجموع العام									الطلبة الجدد								الطلبة القدامى								الكلية Faculty					
المجموع			المخيم		القرية		المدينة		المجموع			المخيم		القرية		المدينة		المجموع			المخيم		القرية			المدينة		الجنس Gender		
Total			Camp		Town		City		Total			Camp		Town		City		Total			Camp		Town			City			الذكور Male	الإناث Female
المجموع	إناث	ذكور	إناث	ذكور	إناث	ذكور	إناث	ذكور	المجموع	إناث	ذكور	إناث	ذكور	إناث	ذكور	إناث	ذكور	المجموع	إناث	ذكور	إناث	ذكور	إناث	ذكور	إناث	ذكور	إناث			
2318	1238	1080	43	99	662	367	533	614	116	45	71	5	6	25	30	15	35	2202	1193	1009	38	93	637	337	518	579	Technology and Applied Sciences	التكنولوجيا و العلوم التطبيقية		
242	86	156	10	7	40	85	36	64	17	5	12	0	0	3	8	2	4	225	81	144	10	7	37	77	34	60	Agriculture	الزراعة		
6073	4272	1801	382	225	2089	662	1801	914	308	173	135	14	15	85	68	74	52	5765	4099	1666	368	210	2004	594	1727	862	Social and Family Development	التنمية الاجتماعية و الاسرية		
40	19	21	3	0	10	9	6	12	9	3	6	0	0	2	4	1	2	31	16	15	3	0	8	5	5	10	Media	الاعلام		
23153	13031	10122	843	846	6264	4073	5924	5203	1211	573	638	31	46	269	286	273	306	21942	12458	9484	812	800	5995	3787	5651	4897	Administrative & Economic Sciences	العلوم الادارية و الاقتصادية		
22212	17600	4612	1609	512	8073	1833	7918	2267	670	475	195	42	15	185	78	248	102	21542	17125	4417	1567	497	7888	1755	7670	2165	Education	التربية		
618	550	68	30	13	217	7	303	48	183	164	19	5	5	77	3	82	11	435	386	49	25	8	140	4	221	37	Educational Qualification Diploma	دبلوم التأهيل التربوي		
1886	955	931	112	104	342	259	501	568	141	76	65	6	3	36	35	34	27	1745	879	866	106	101	306	224	467	541	Preparing Year	السنة التحضيرية		
56542	37751	18791	3032	1806	17697	7295	17022	9690	2655	1514	1141	103	90	682	512	729	539	53887	36237	17650	2929	1716	17015	6783	16293	9151	Total	المجموع		

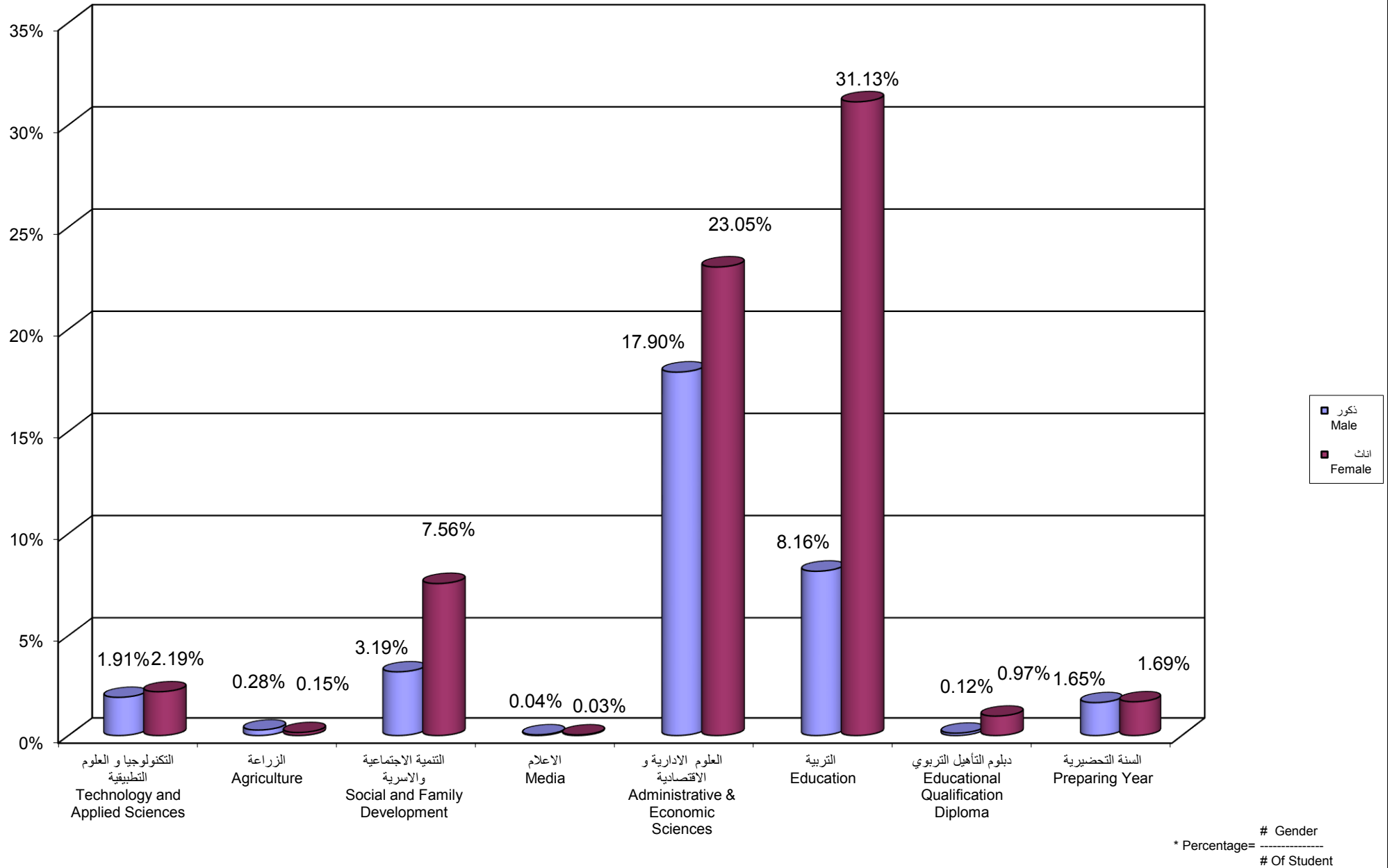
جامعة القدس المفتوحة
نسبة توزيع الطلبة حسب الجنس

Percentage Distribution of Students By Gender

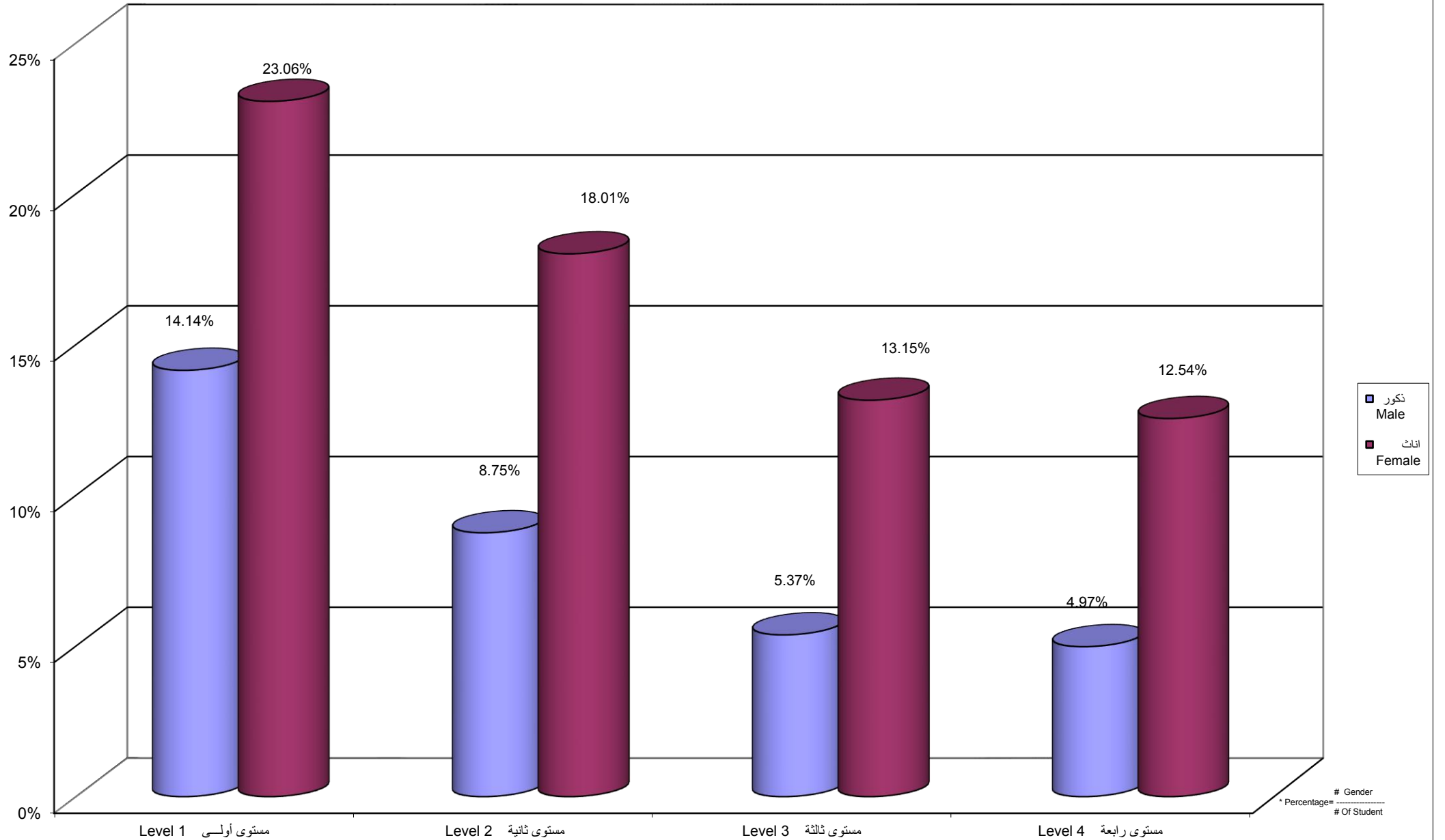


جامعة القدس المفتوحة
نسبة توزيع الطلبة حسب الكلية و الجنس

Percentage Distribution of Students By Faculty , Gender

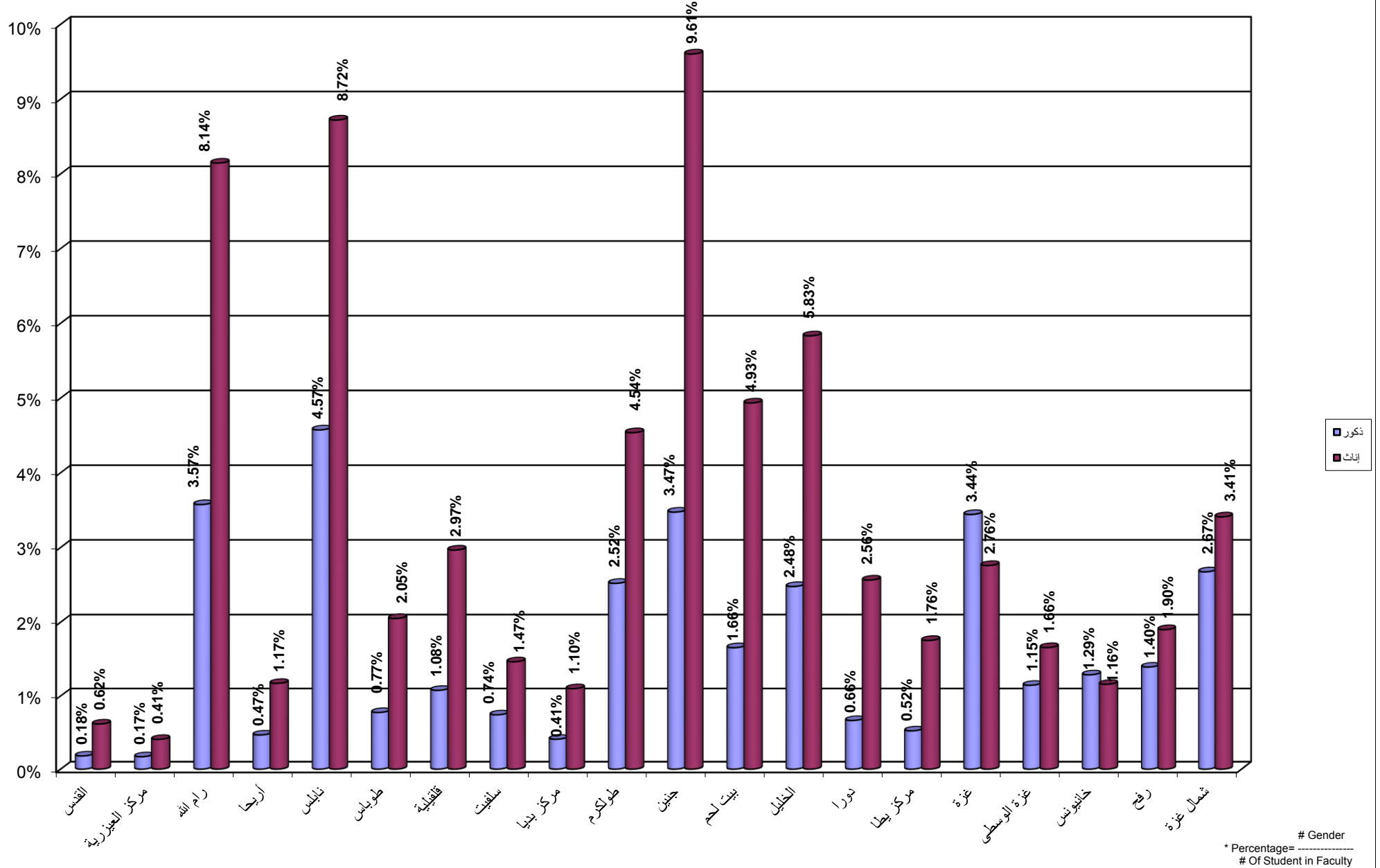


جامعة القدس المفتوحة
نسبة توزيع الطلبة حسب الجنس و المستوى الدراسي
Percentage Distribution of Students By Gender , Level

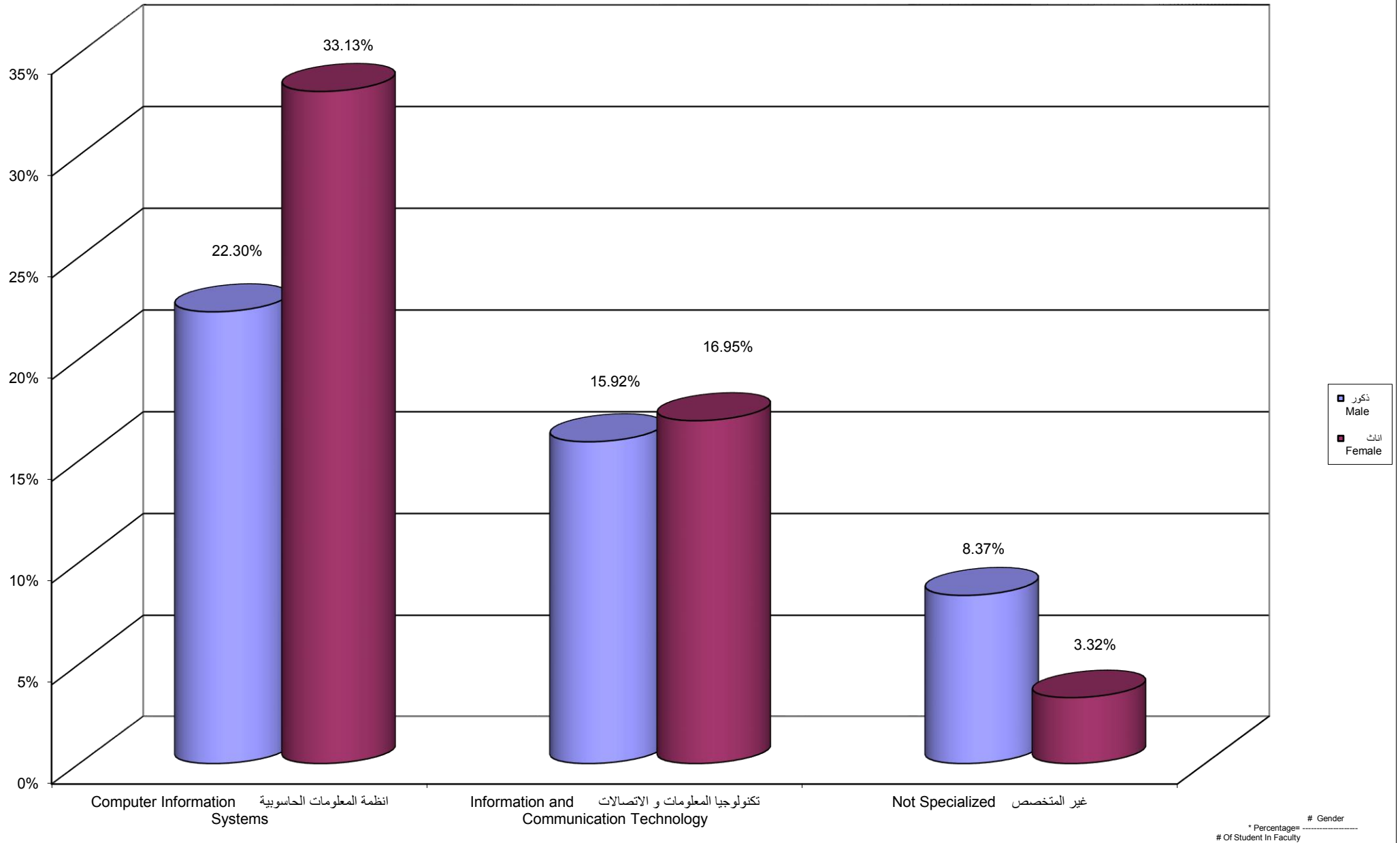


جامعة القدس المفتوحة
نسبة توزيع الطلبة حسب الفرع / المركز الدراسي و الجنس

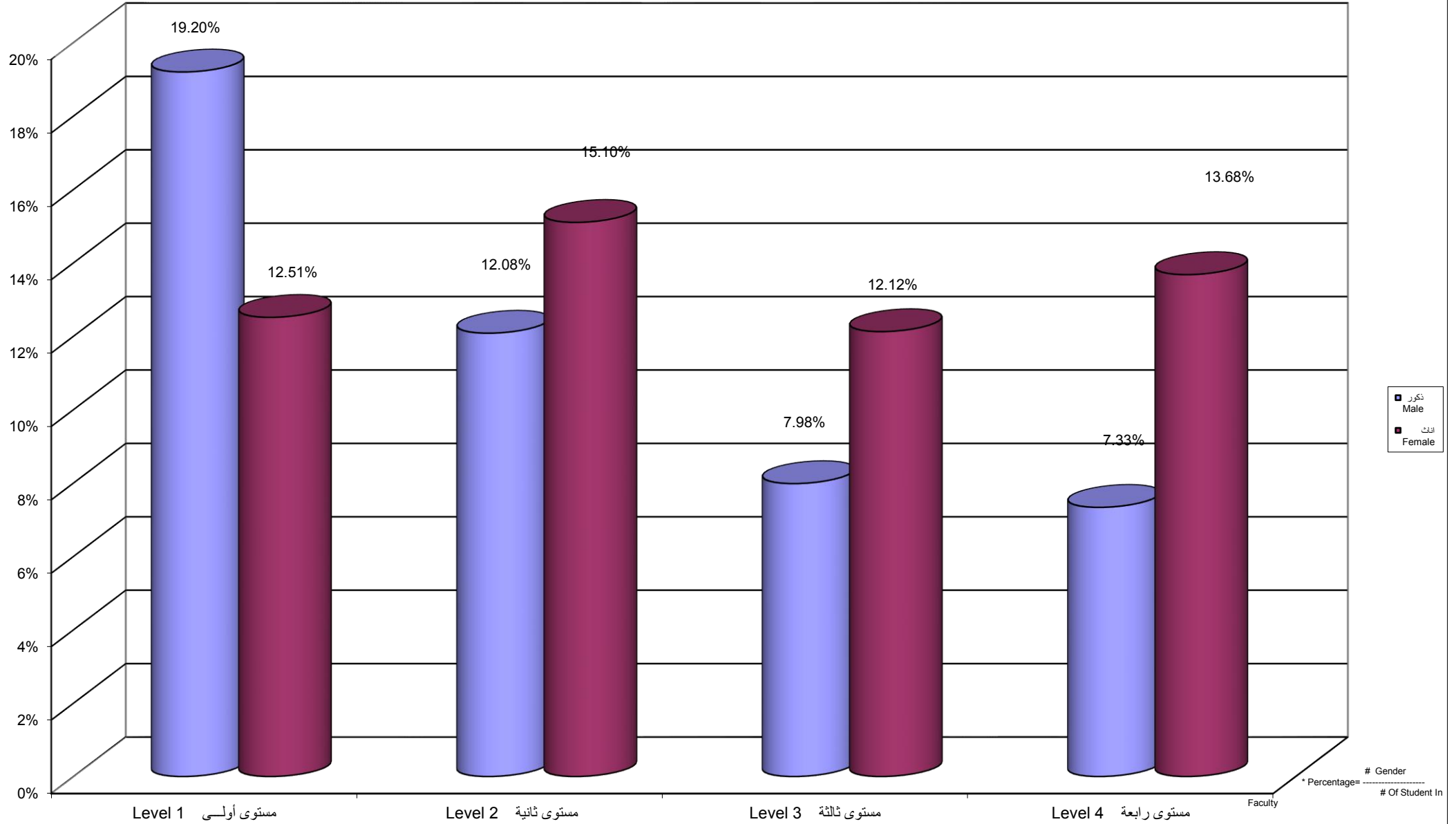
Percentage Distribution of Students By Branch \ Study Center , Gender



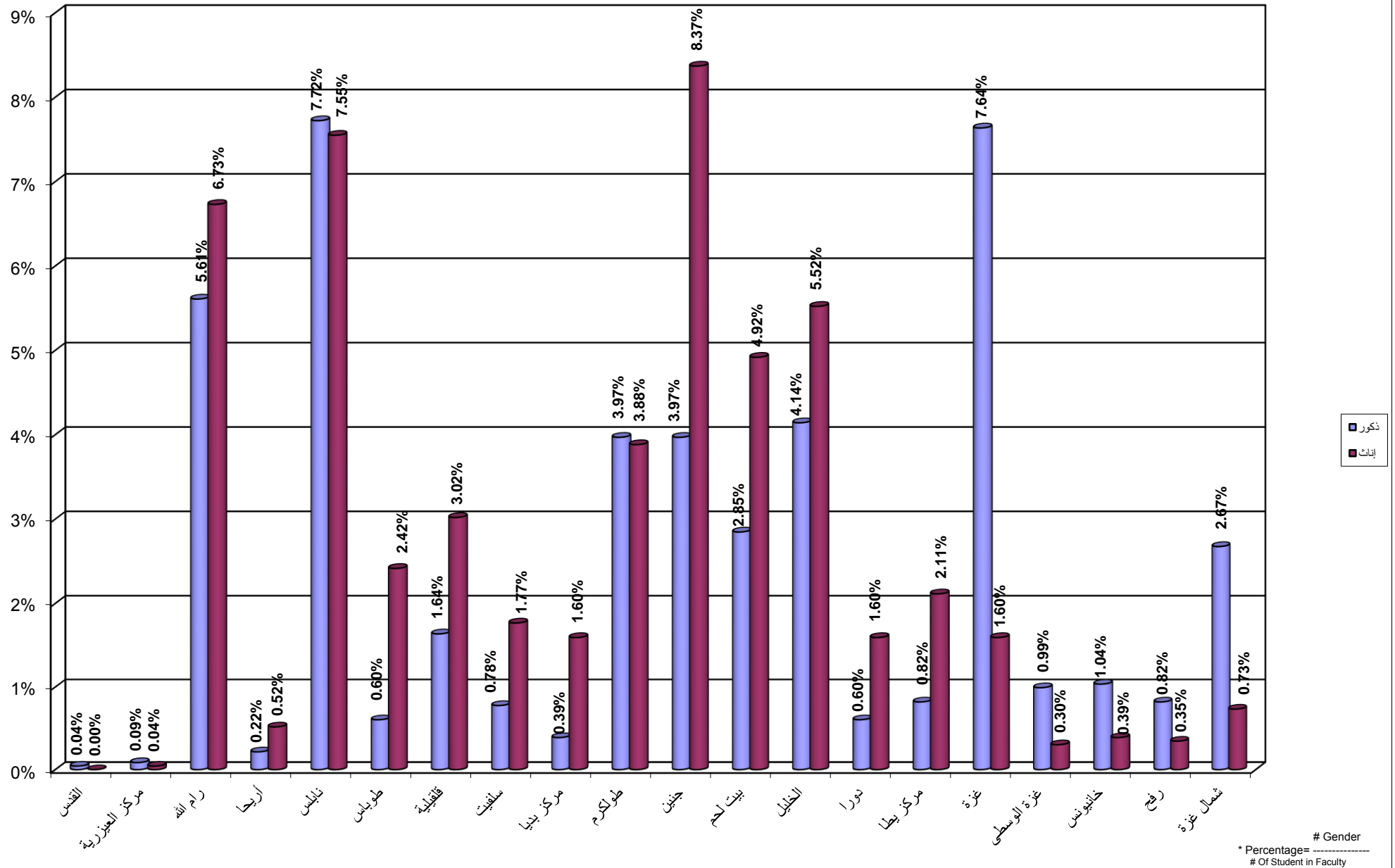
Percentage Distribution of Students In Technology and Applied Science Faculty By Specilization , Gender



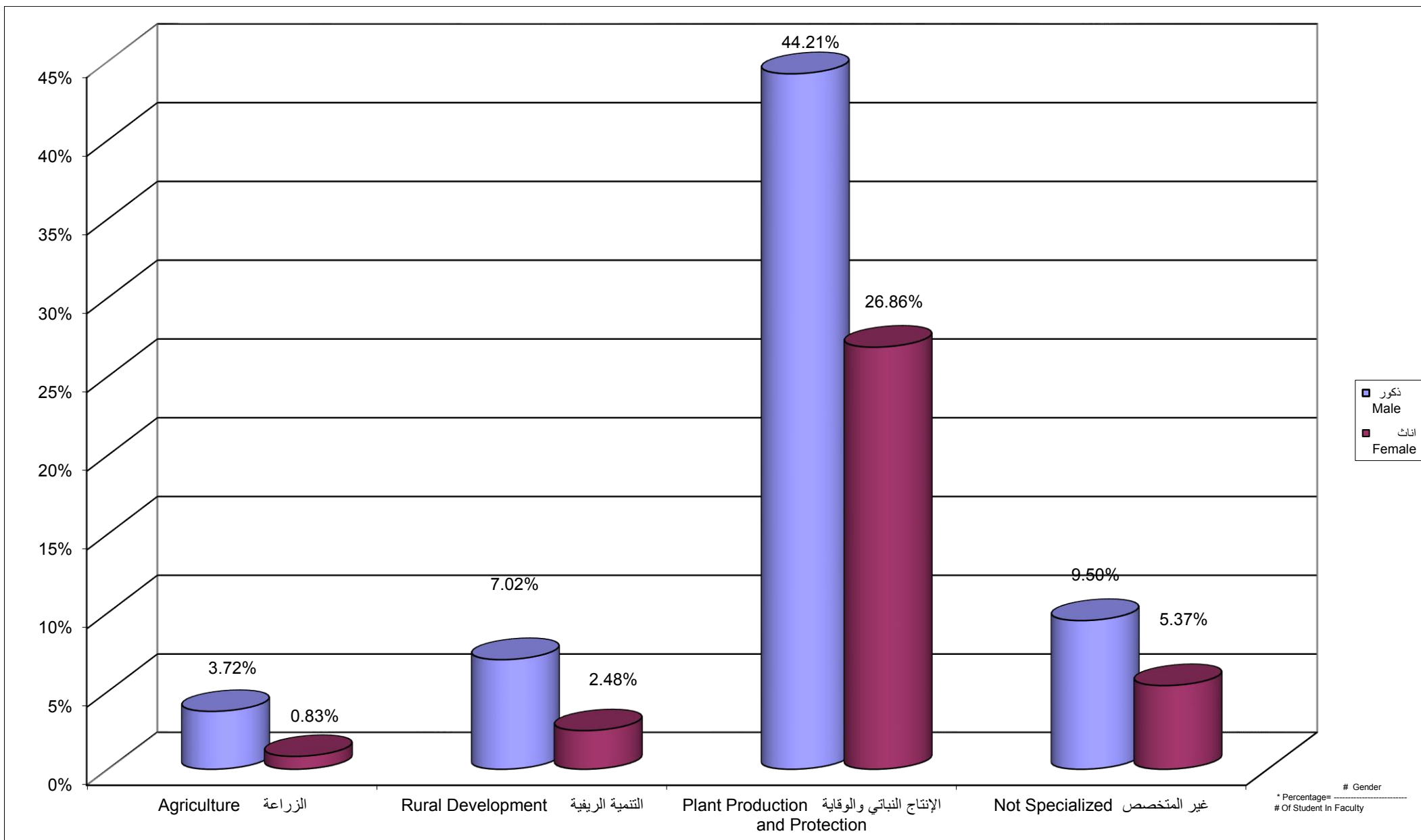
Percentage Distribution of Students In Technology and Applied Science Faculty By Gender , Level



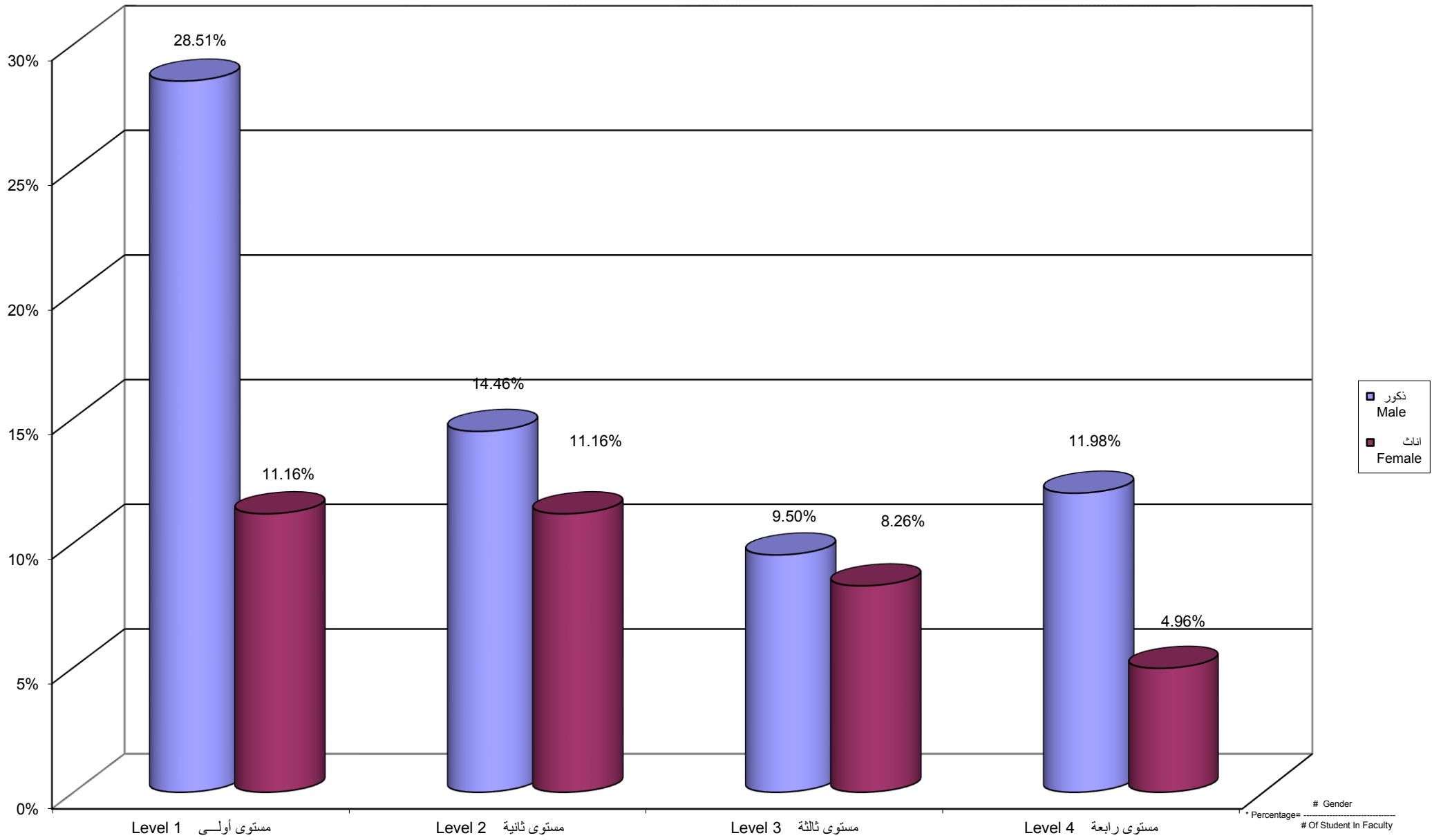
Percentage Distribution of Students In Technology and Applied Science Faculty By Branch \ Study Centers, Gender



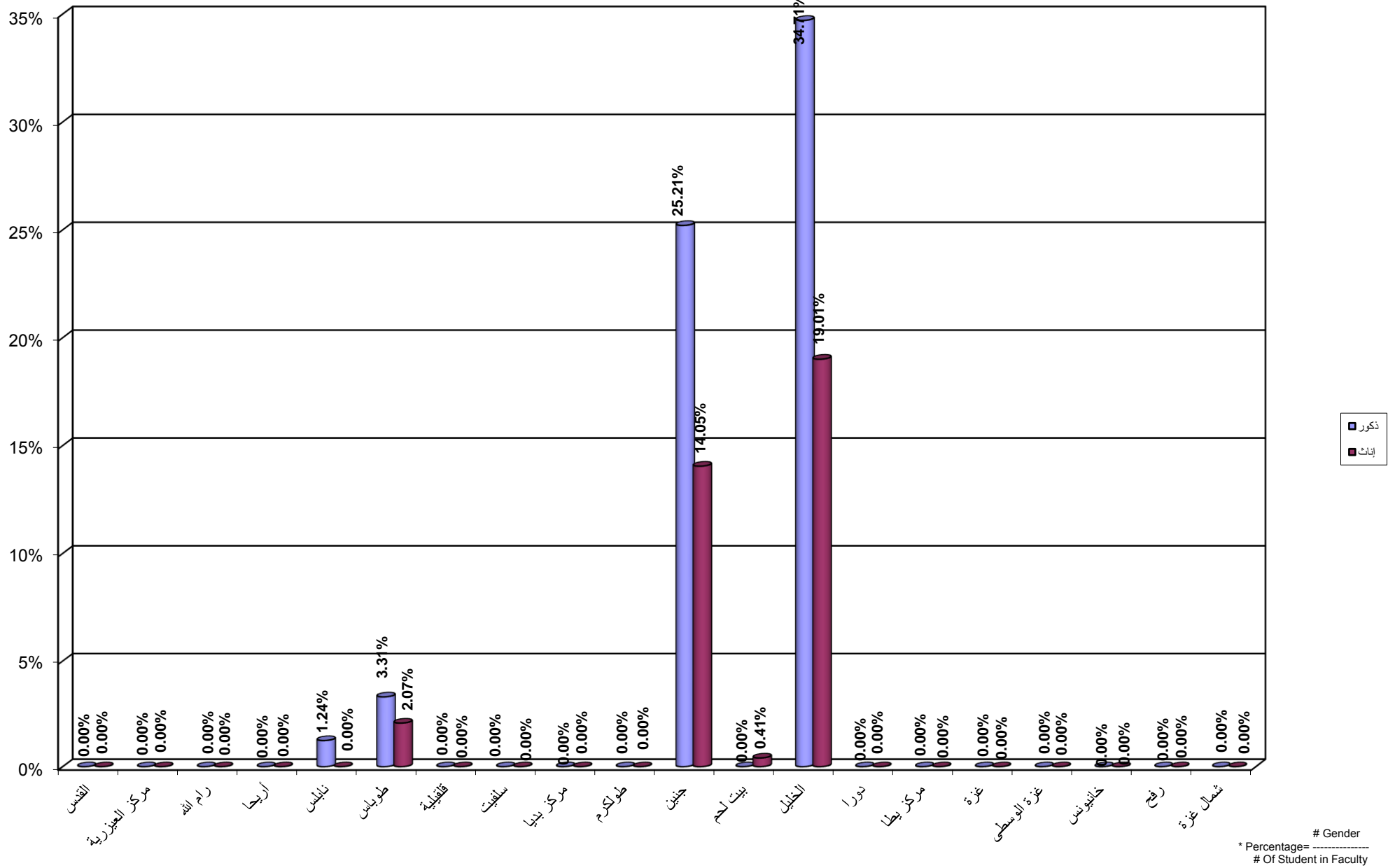
جامعة القدس المفتوحة
 نسبة توزيع الطلبة في كلية الزراعة حسب التخصص و الجنس
 Percentage Distribution of Students In Agriculture Faculty By Specilization , Gender



جامعة القدس المفتوحة
 نسبة توزيع الطلبة في كلية الزراعة حسب الجنس و المستوى الدراسي
 Percentage Distribution of Students In Agriculture Faculty By Gender , Level



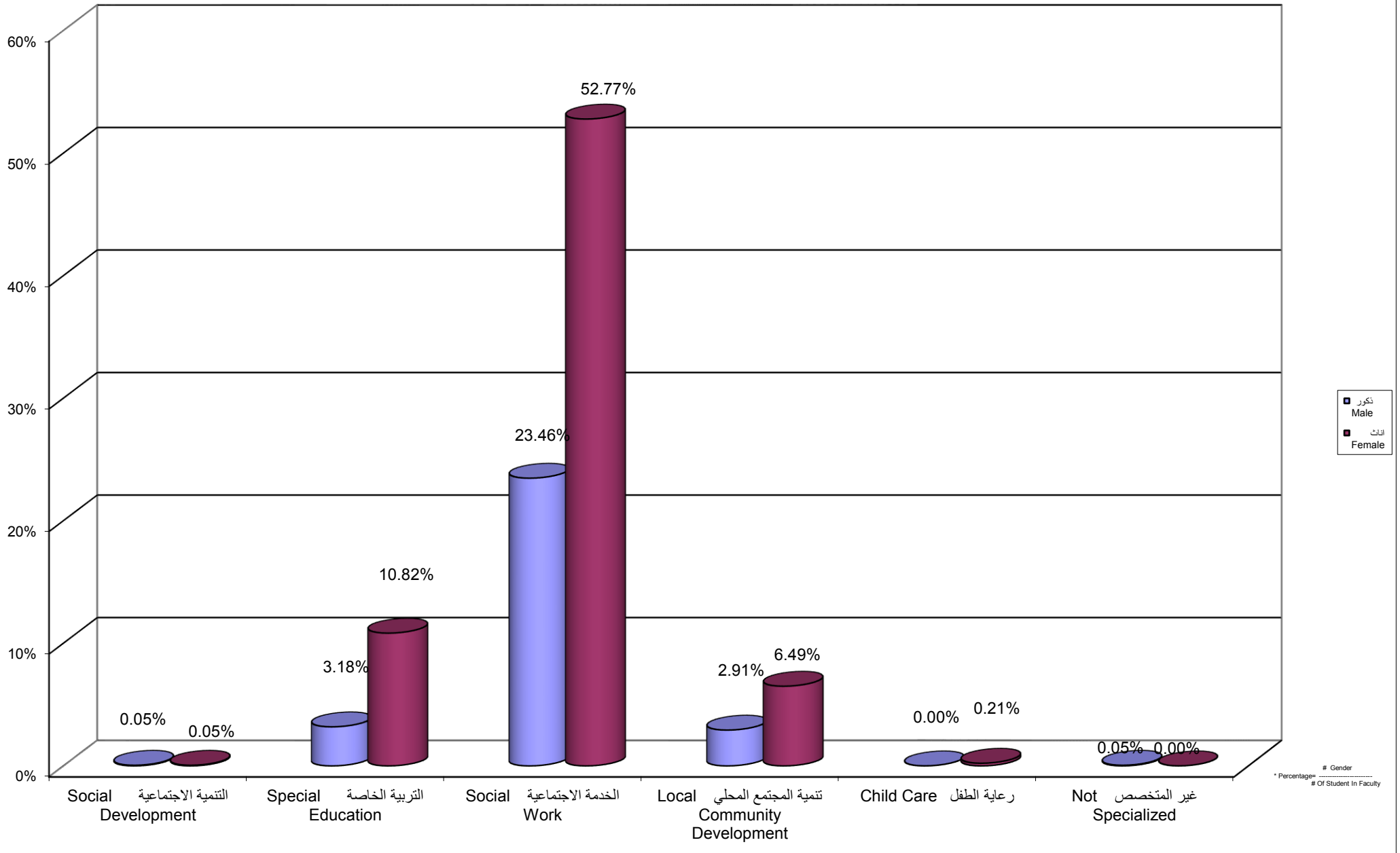
Percentage Distribution of Students In Agriculture Faculty By Branch \ Study Centers , Gender



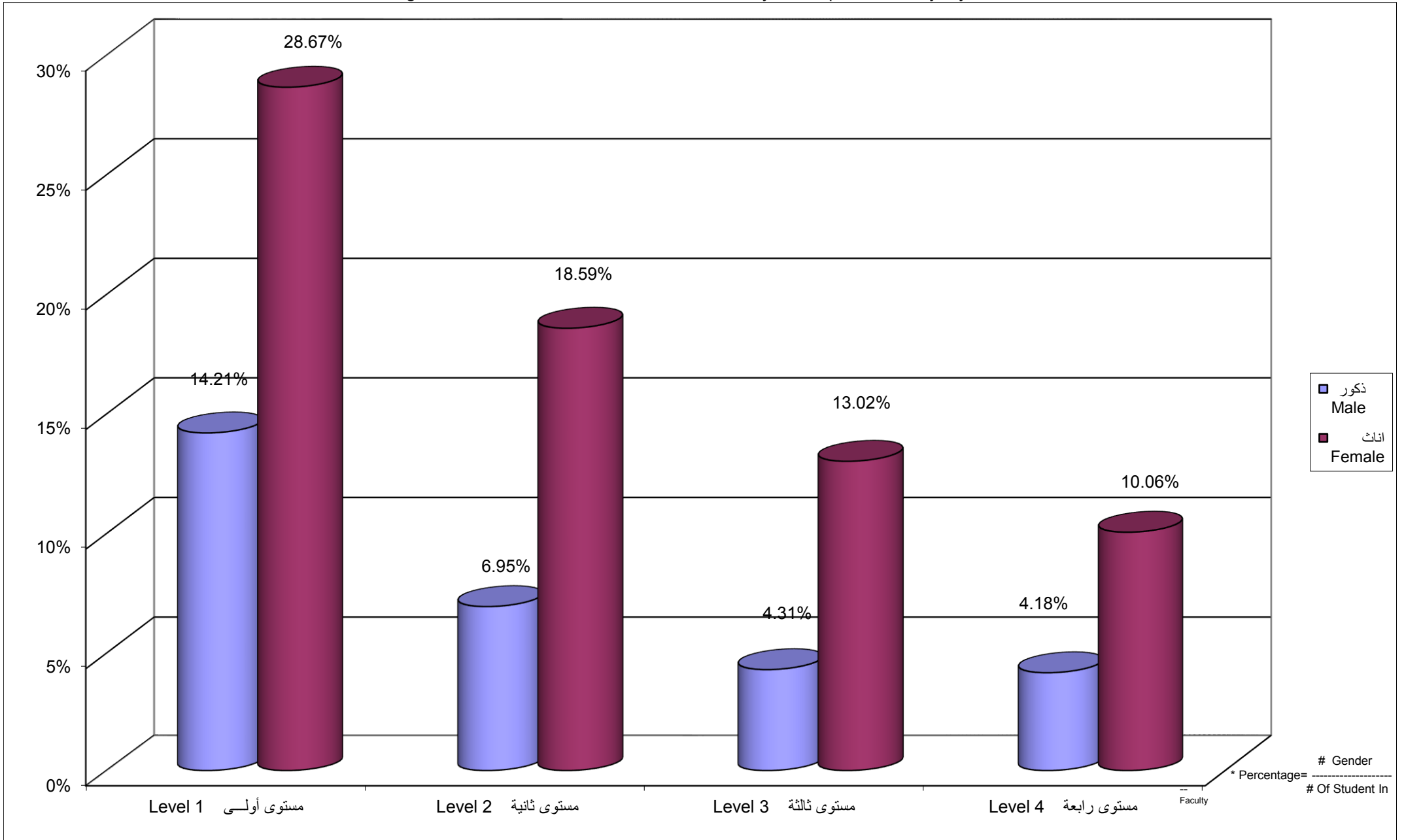
جامعة القدس المفتوحة

نسبة توزيع الطلبة في كلية التنمية الاجتماعية و الاسرية حسب التخصص و الجنس

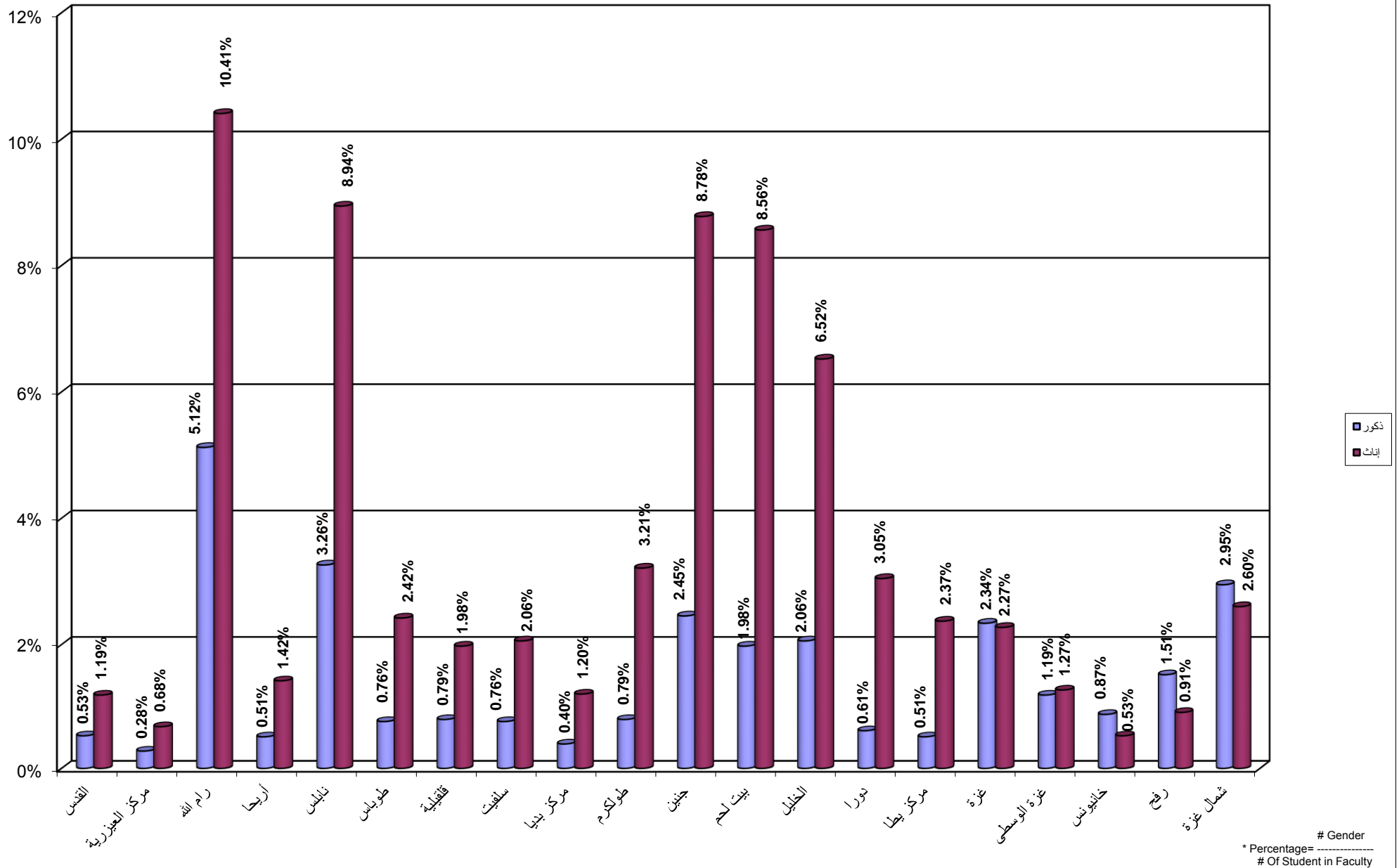
Percentage Distribution of Students In Social and Family Development Faculty By Specilization , Gender



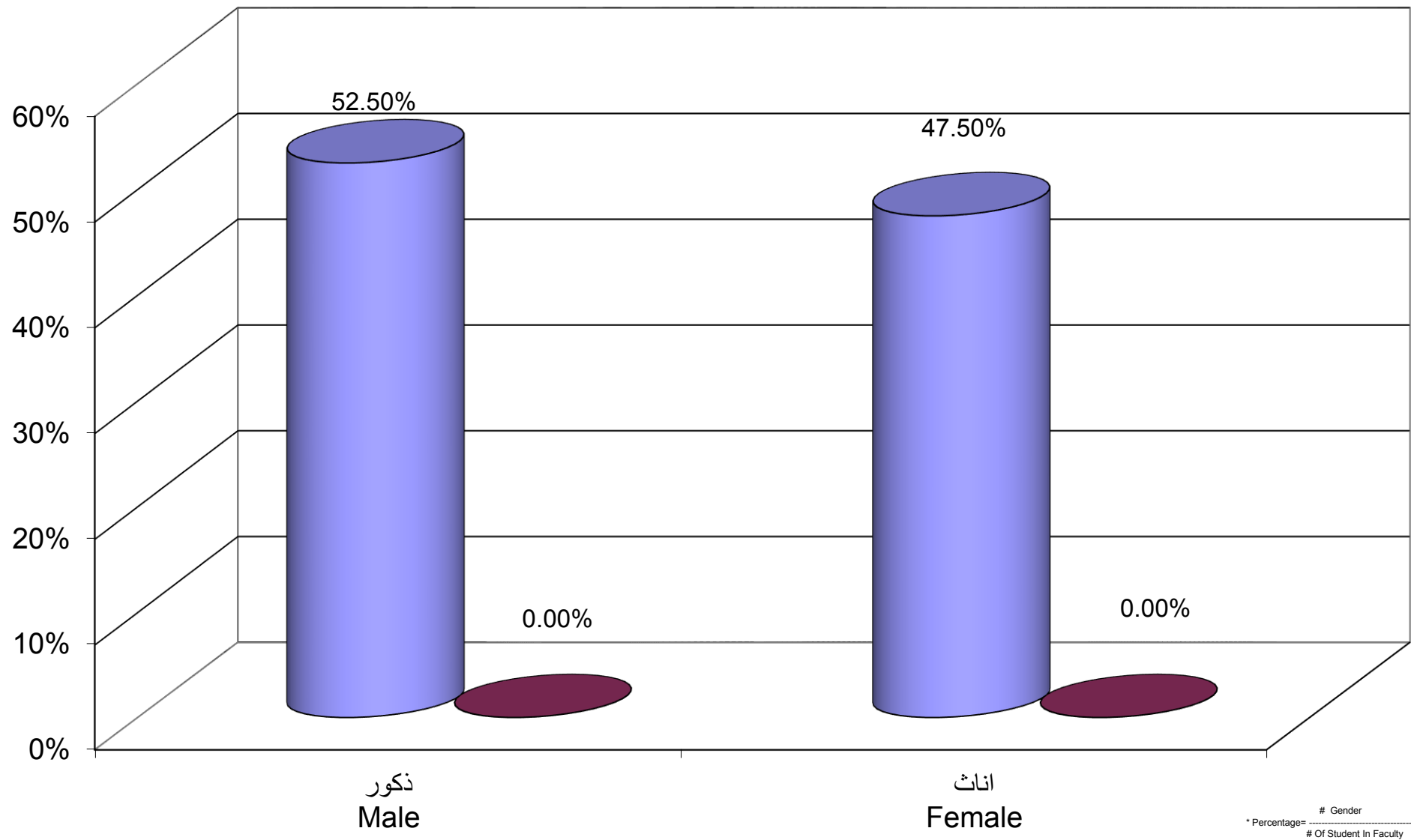
Percentage Distribution of Students In Social and Family Development Faculty By Gender , Level



Percentage Distribution of Students In Social and Family Development Faculty By Branch \ Study Centers , Gender



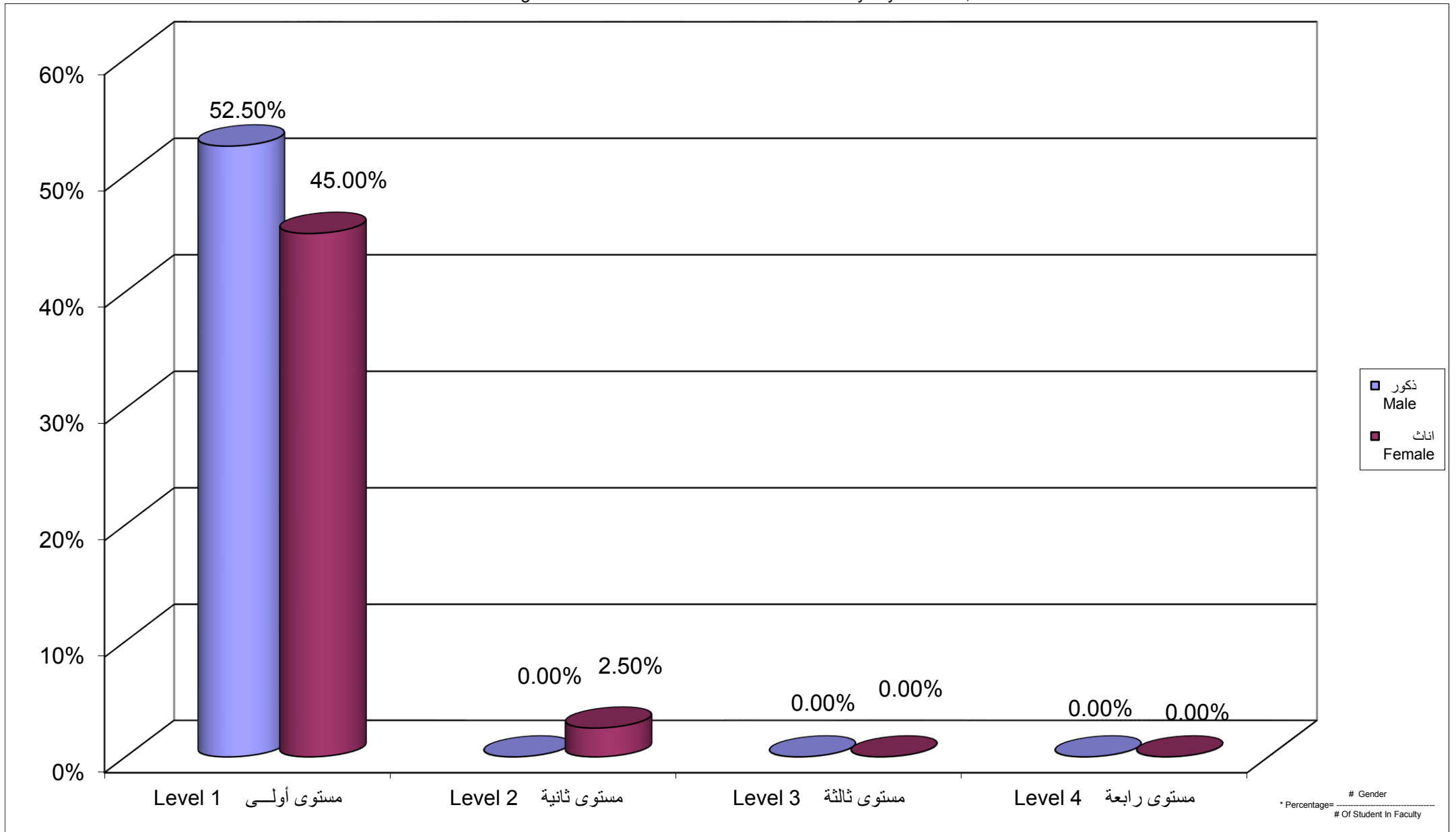
جامعة القدس المفتوحة
 نسبة توزيع الطلبة في كلية الاعلام حسب التخصص و الجنس
 Percentage Distribution of Students In Media Faculty By Specilization , Gender



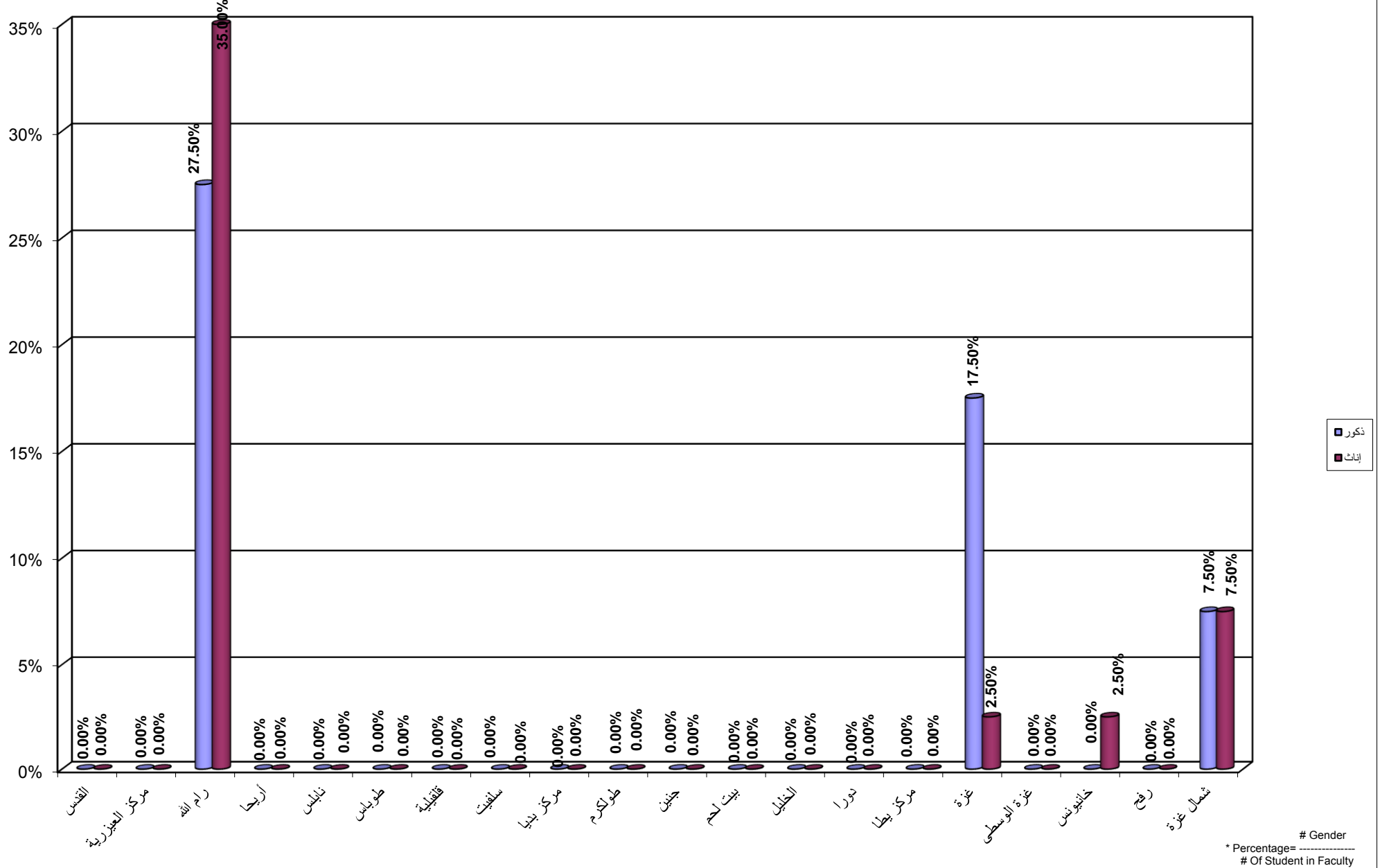
■ الإعلام الجديد
 New Media
 ■ غير متخصص

Gender
 * Percentage = $\frac{\text{# Of Student In Faculty}}{\text{# Of Student In Faculty}}$

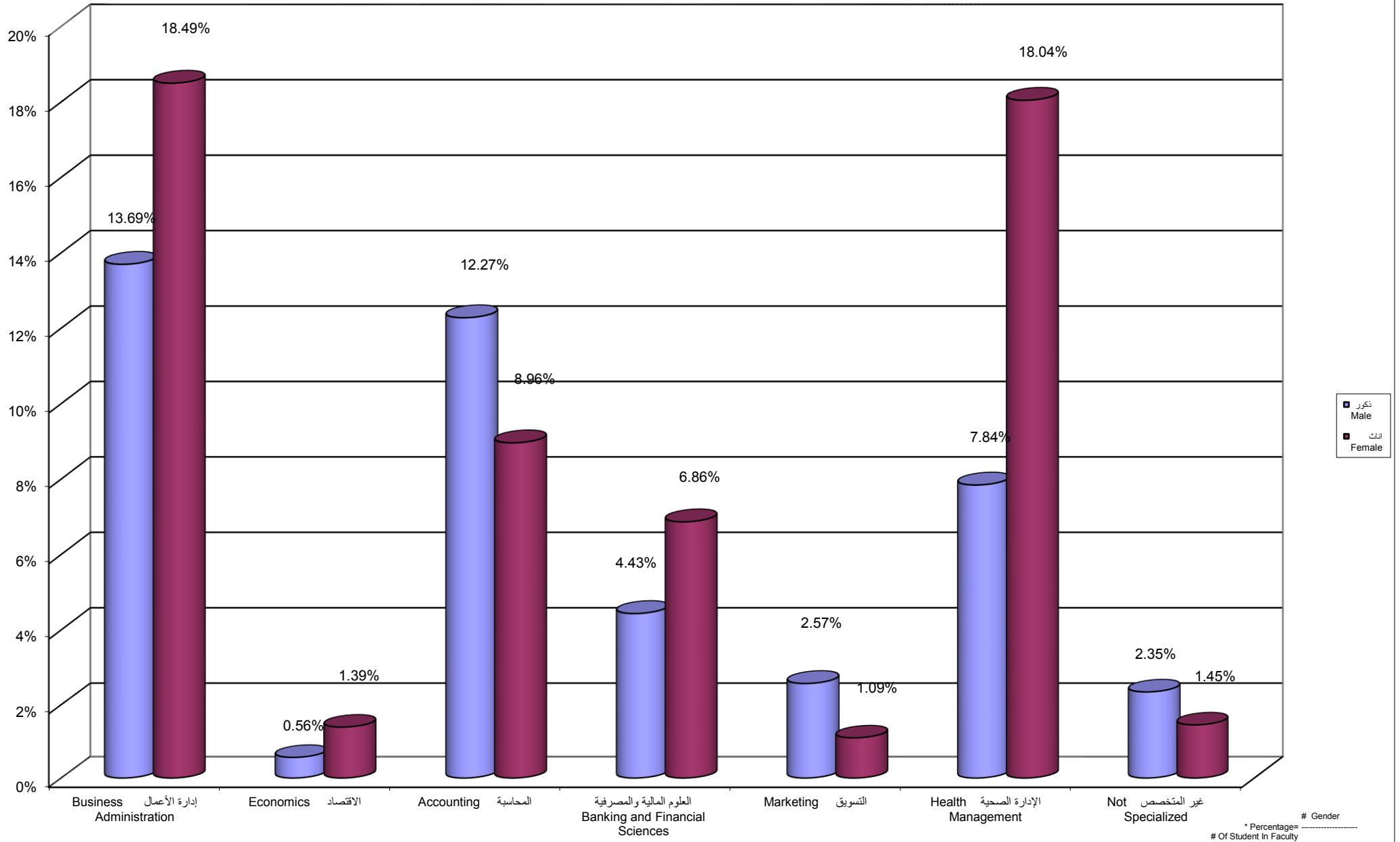
جامعة القدس المفتوحة
 نسبة توزيع الطلبة في كلية الاعلام حسب الجنس و المستوى الدراسي
 Percentage Distribution of Students In Media Faculty By Gender , Level



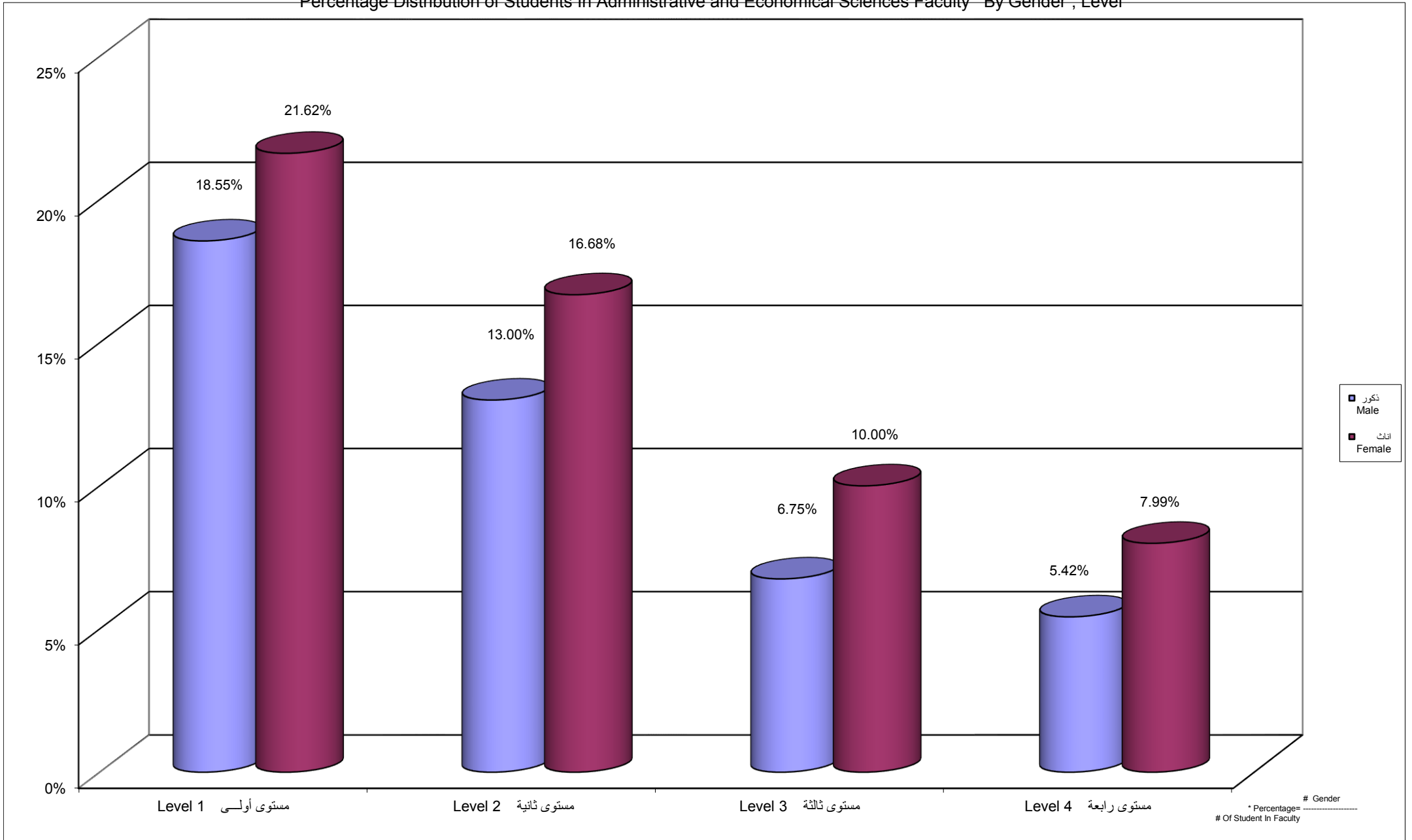
Percentage Distribution of Students In Media Faculty By Branch \ Study Centers , Gender



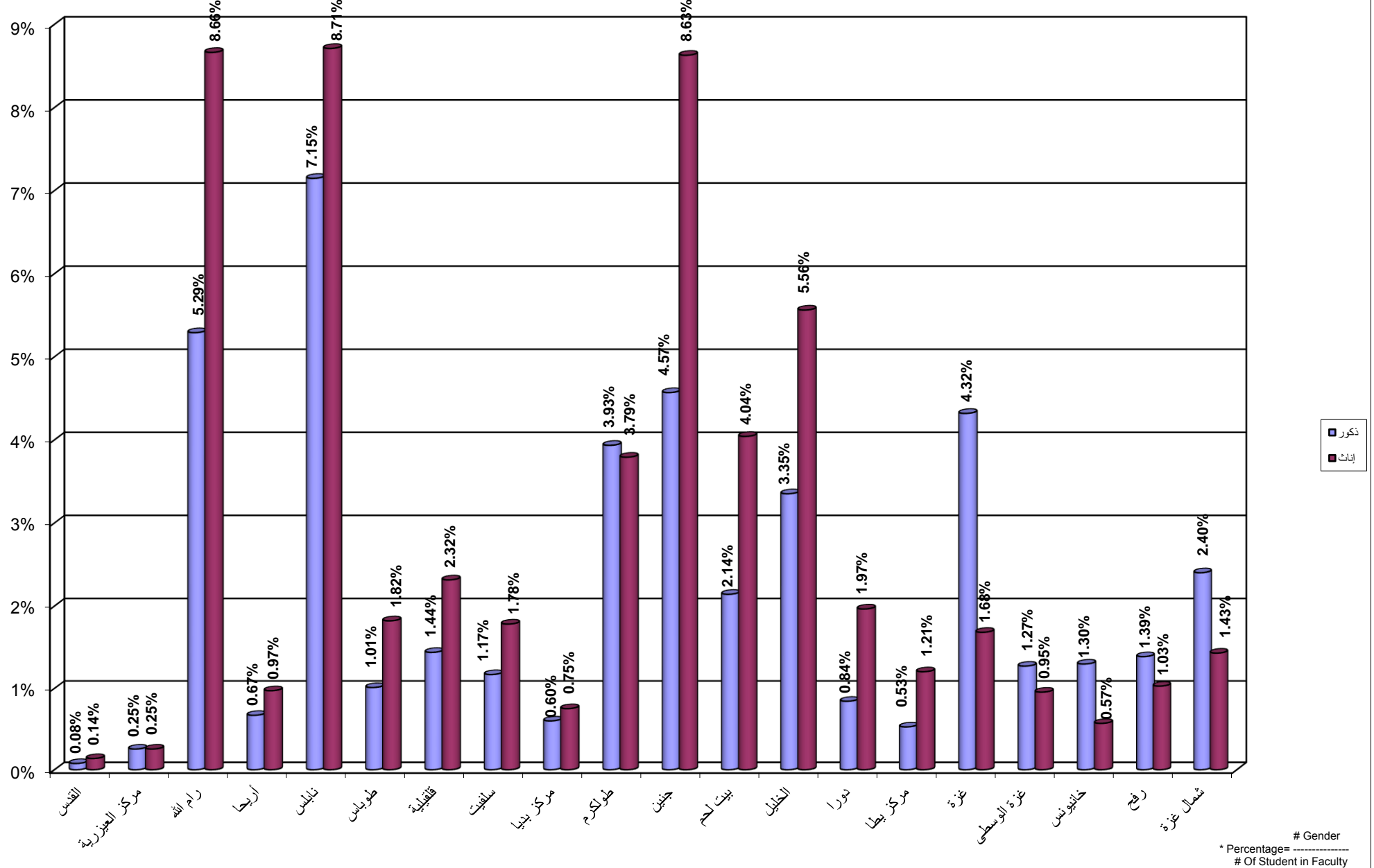
Percentage Distribution of Students In Administrative and Economical Sciences Faculty By Specilization , Gender



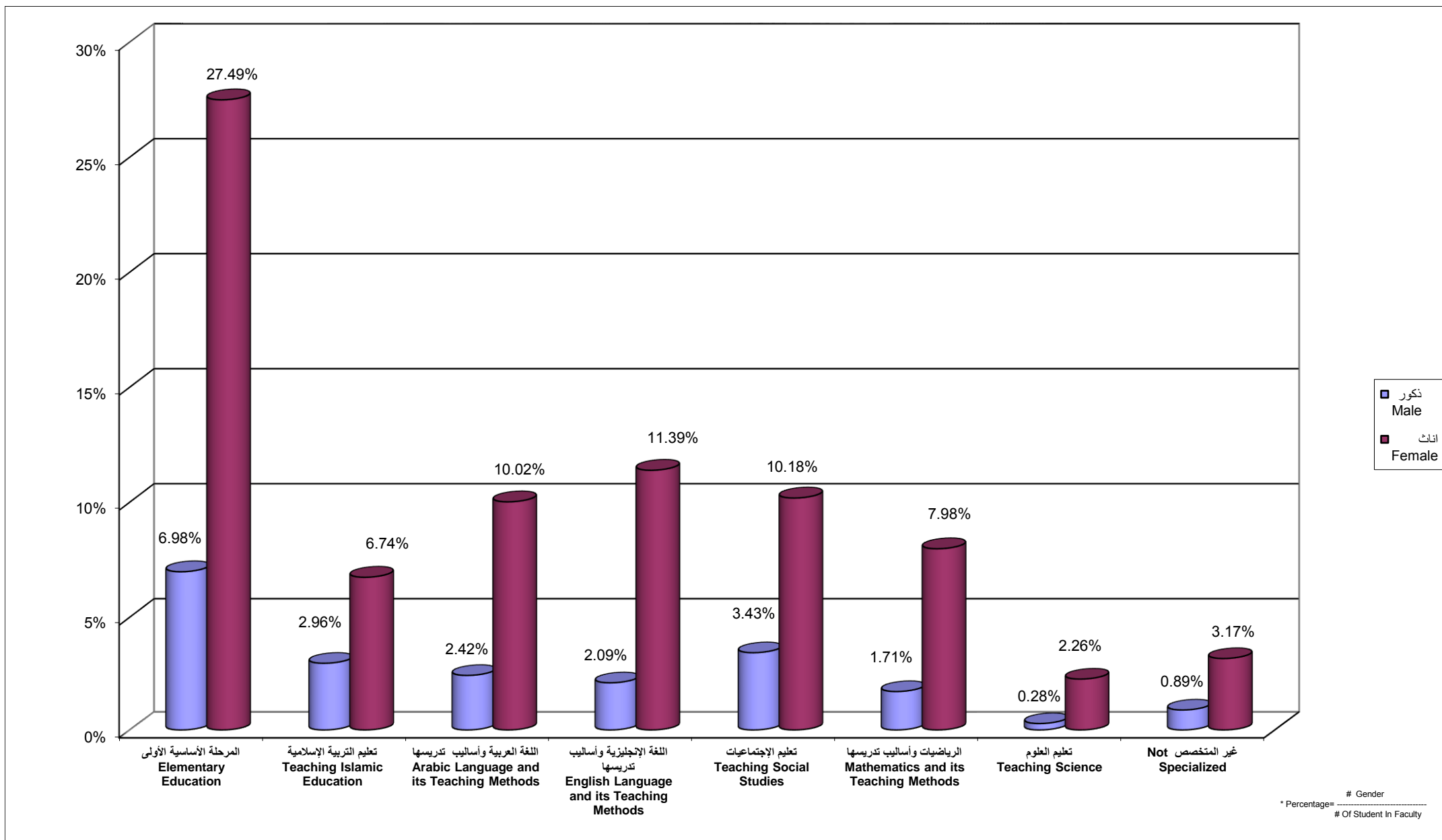
Percentage Distribution of Students In Administrative and Economical Sciences Faculty By Gender , Level



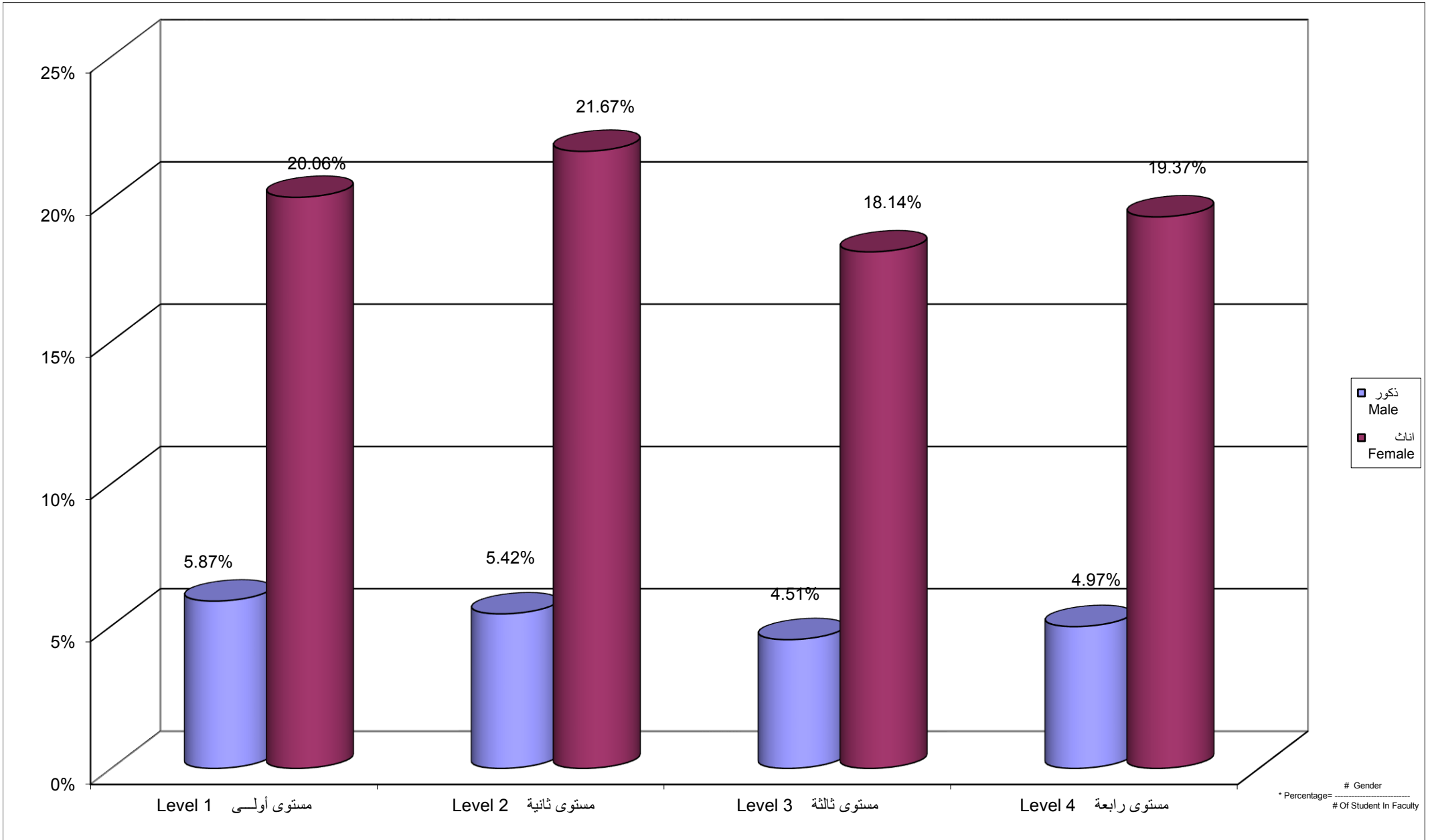
Percentage Distribution of Students In Administrative And Economical Sciences Faculty By Branch \ Centers,Gender



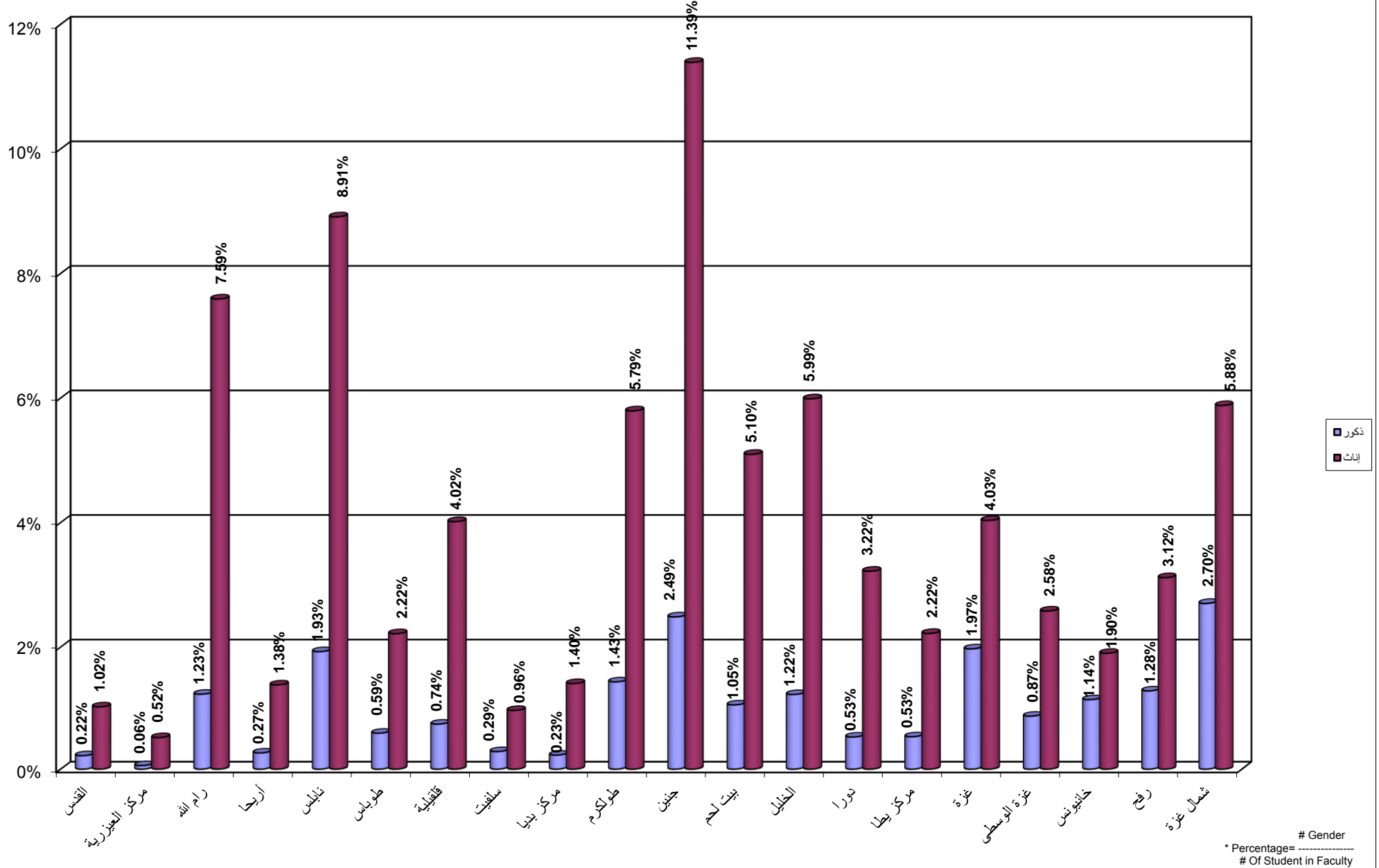
جامعة القدس المفتوحة
 نسبة توزيع الطلبة في كلية التربية حسب التخصص و الجنس
 Percentage Distribution of Students In Education Faculty By Specialization , Gender



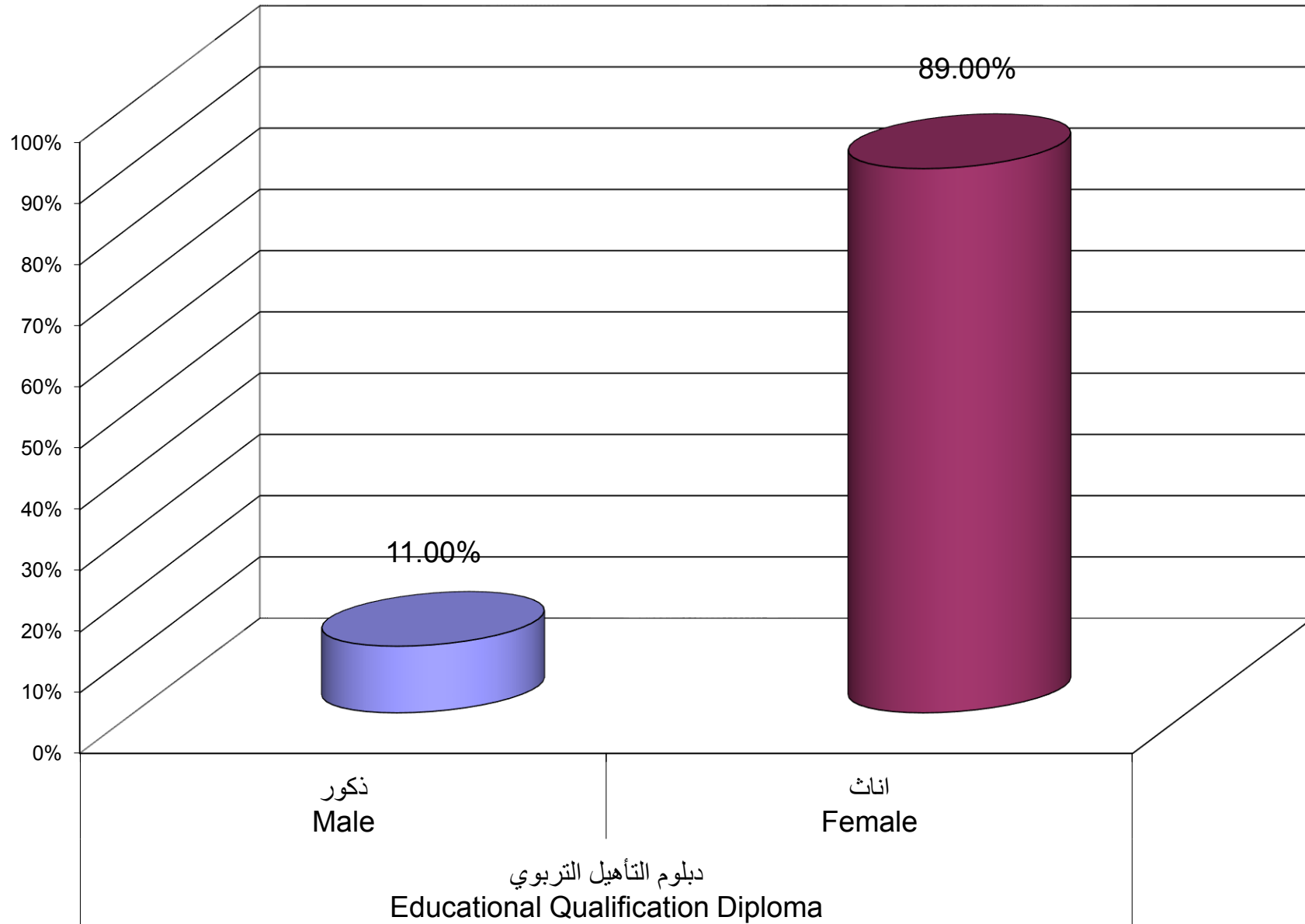
جامعة القدس المفتوحة
 نسبة توزيع الطلبة في كلية التربية حسب الجنس و المستوى الدراسي
 Percentage Distribution of Students In Education Faculty By Gender , Level



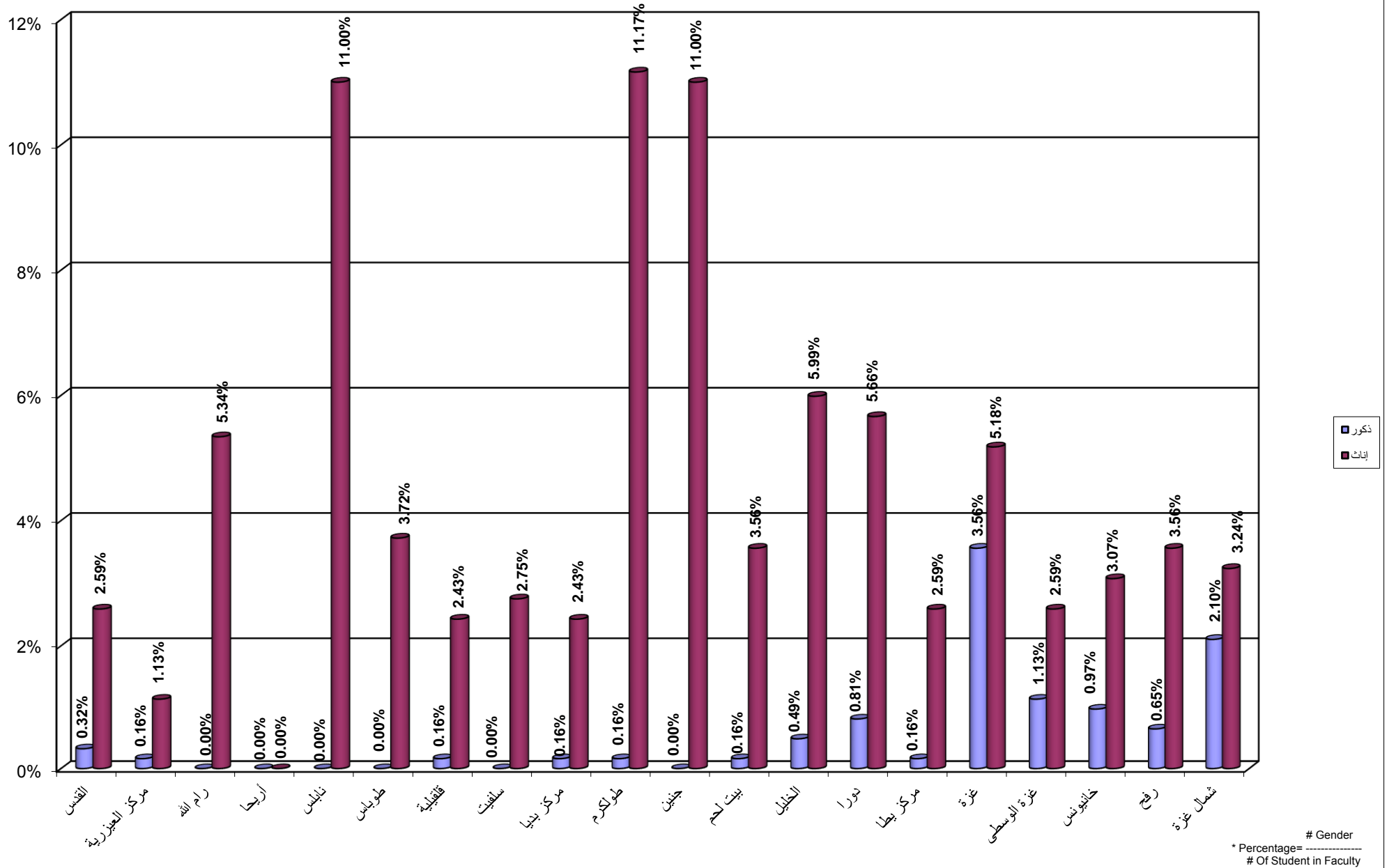
Percentage Distribution of Students In Education Faculty By Branch \ Study Centers , Gender



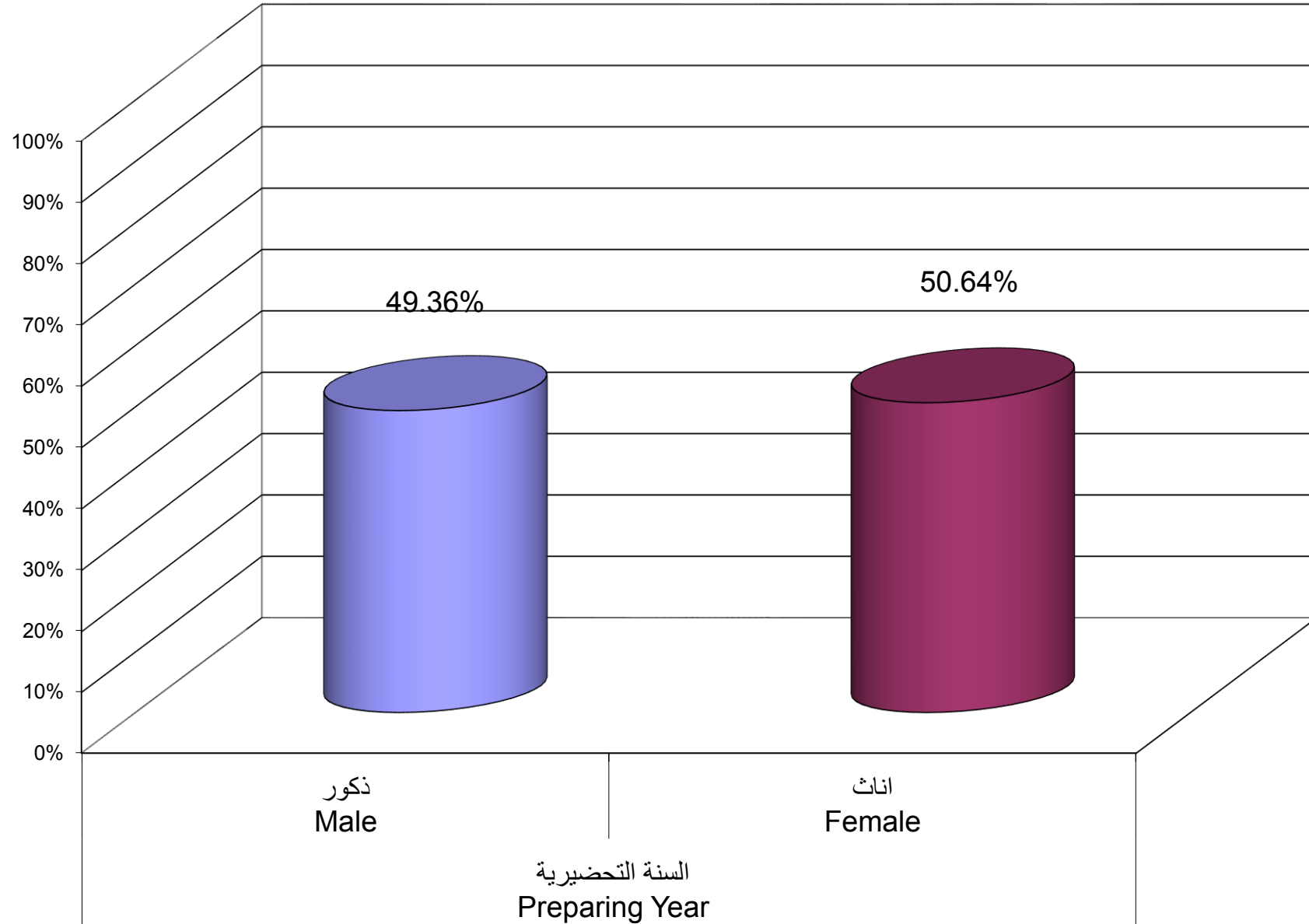
Percentage Distribution of Students In Educational Qualification Diploma Specialization By Specilization , Gender



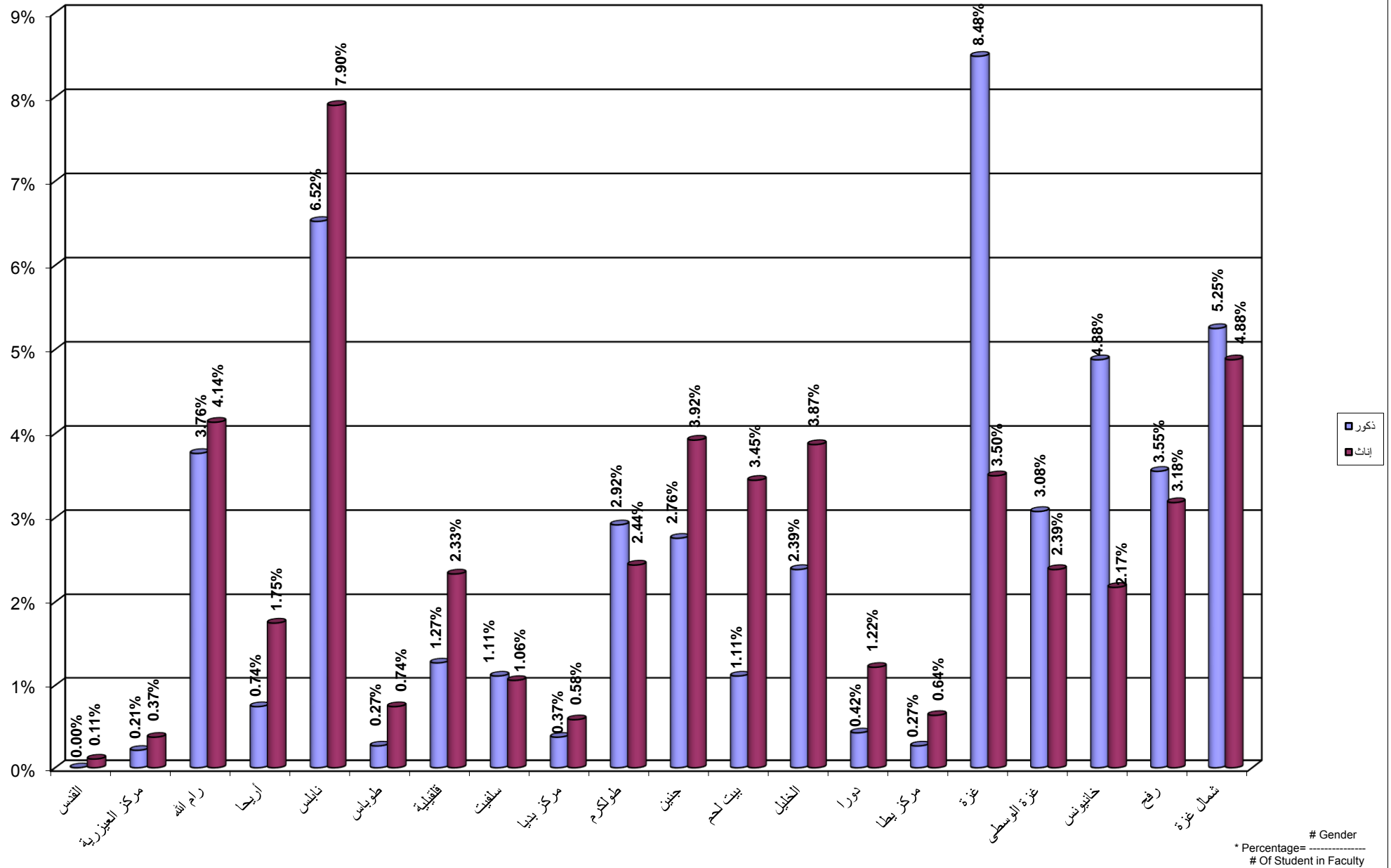
Percentage Distribution of Students In Educational Qualification Diploma Specialization By Branch \ Study Centers , Gender



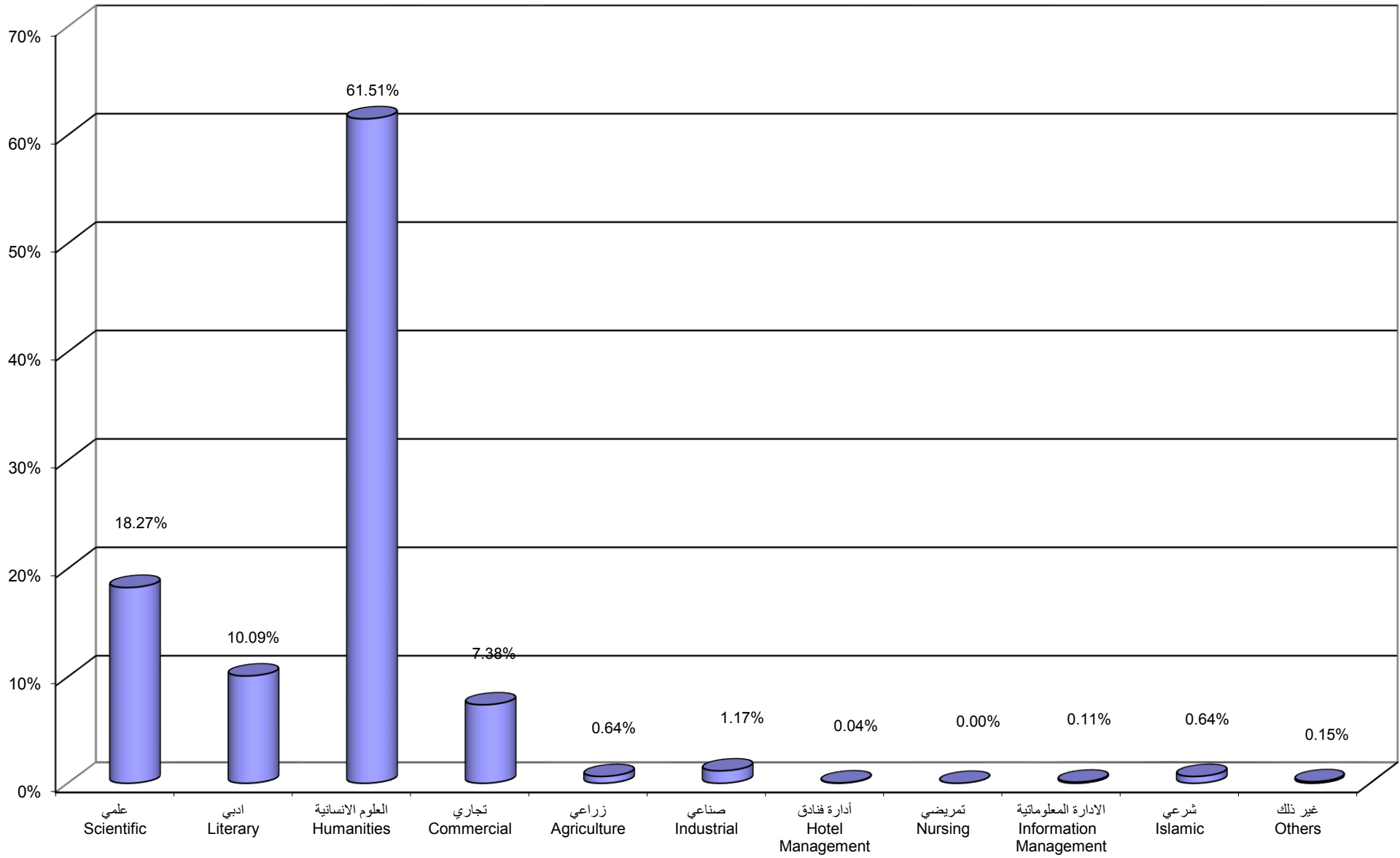
Percentage Distribution of Students In Continuous Education - Preparing Year By Specilization , Gender



Percentage Distribution of Students In Continuous Education - Preparing Year Program By Branch \ Study Centers , Gender

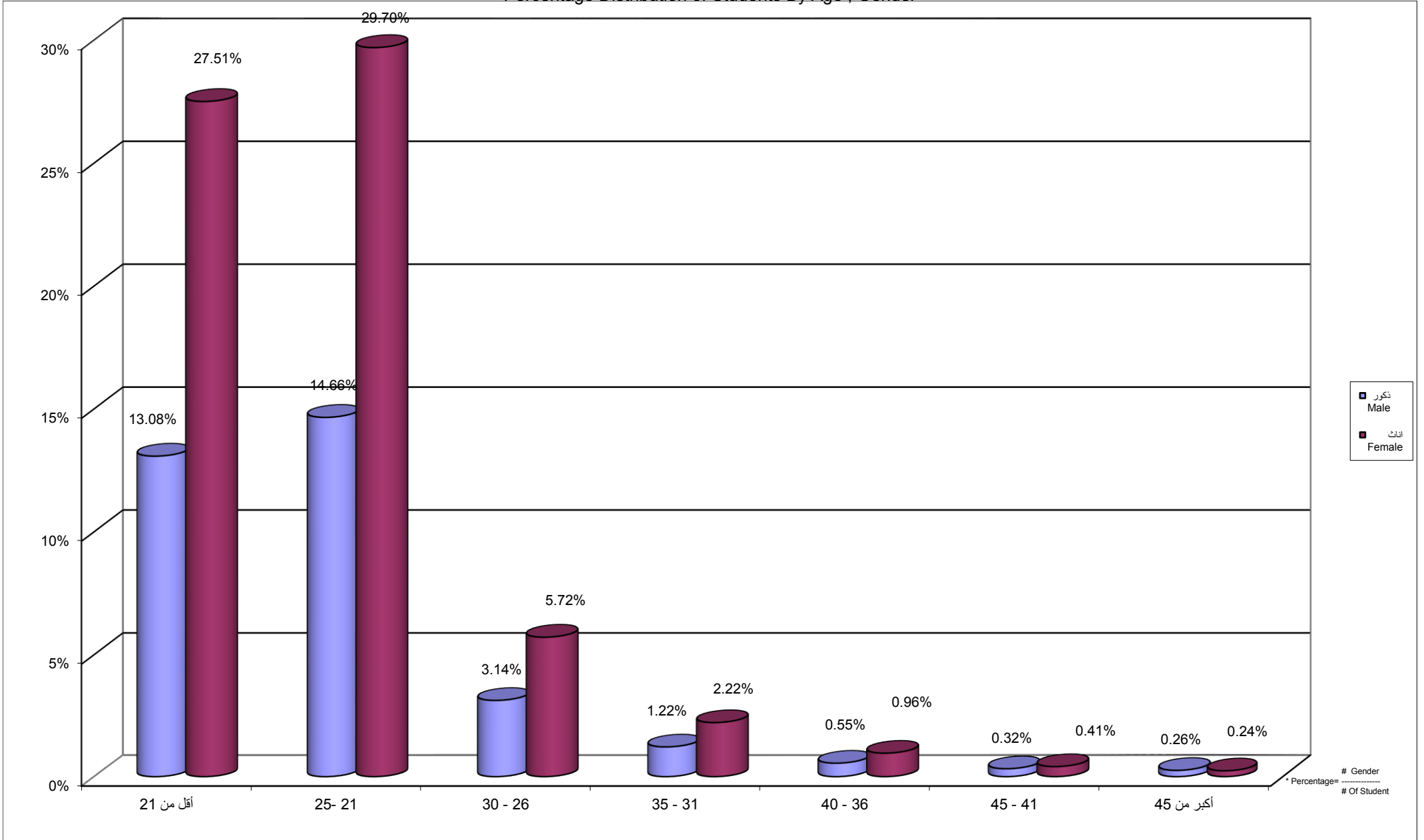


جامعة القدس المفتوحة
 نسبة توزيع الطلبة الجدد حسب الفرع في الثانوية العامة
 Percentage Distribution of New Students By Stream in Secondary Stage

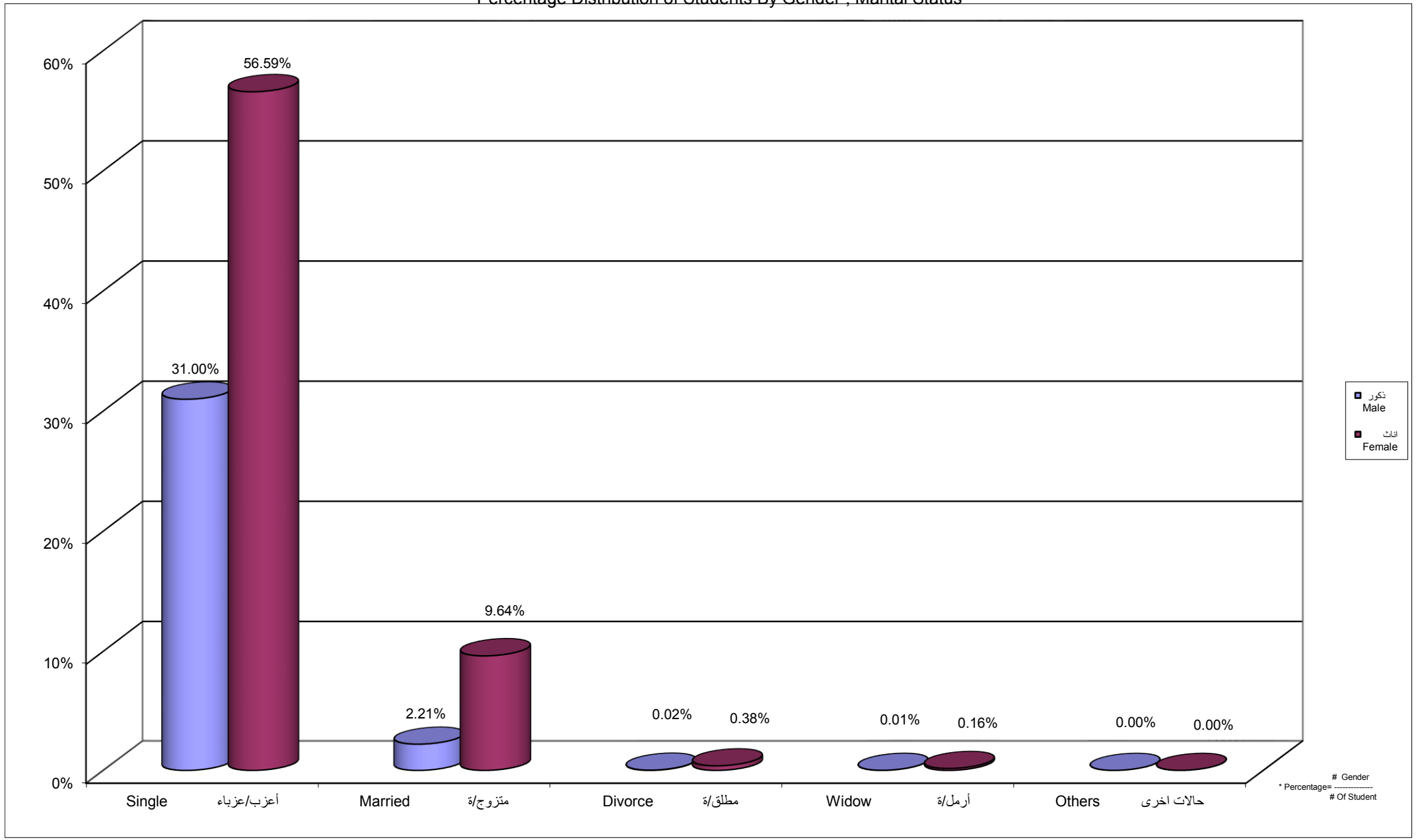


جامعة القدس المفتوحة
نسبة توزيع الطلبة حسب الفئة العمرية ، والجنس

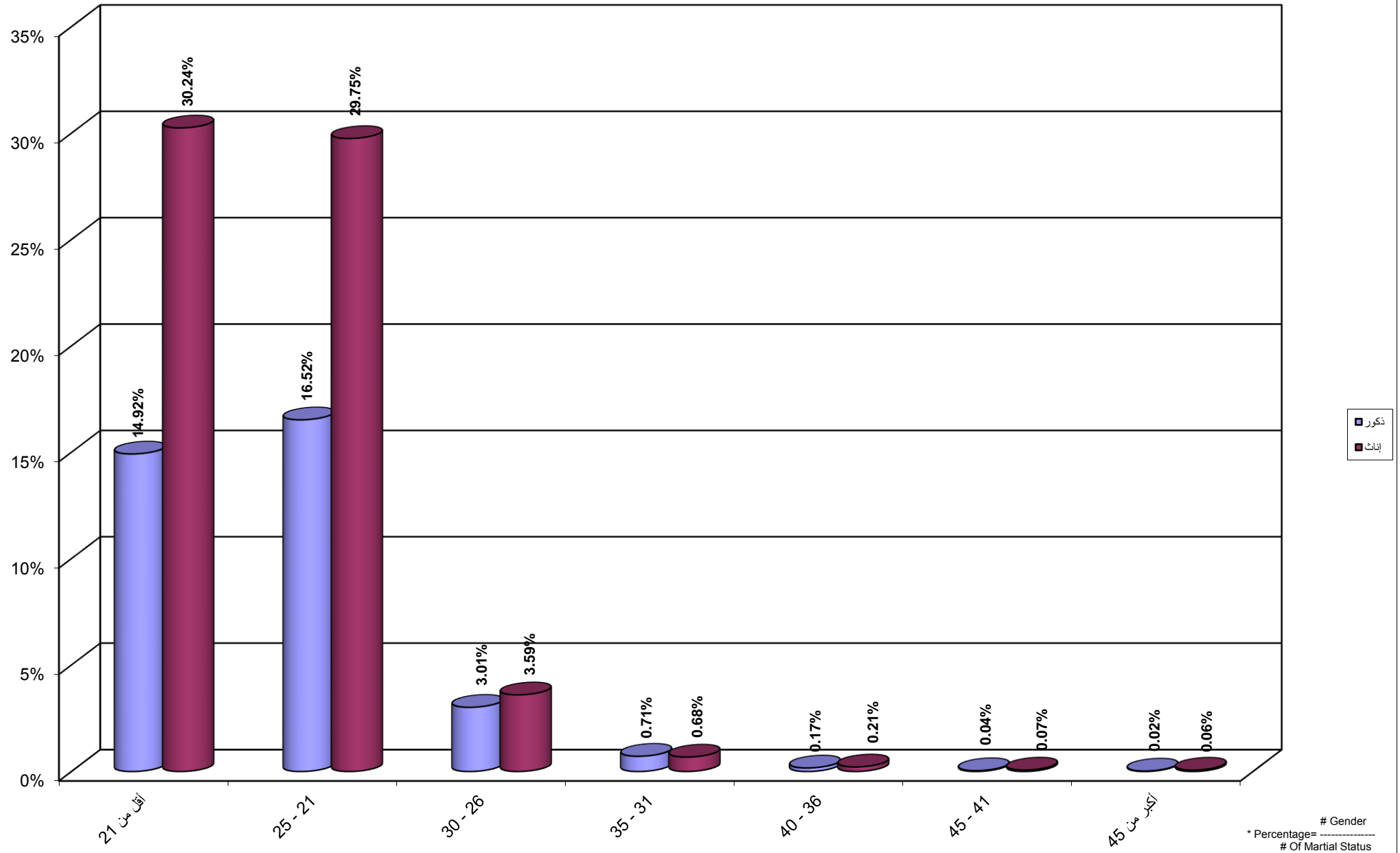
Percentage Distribution of Students By Age , Gender



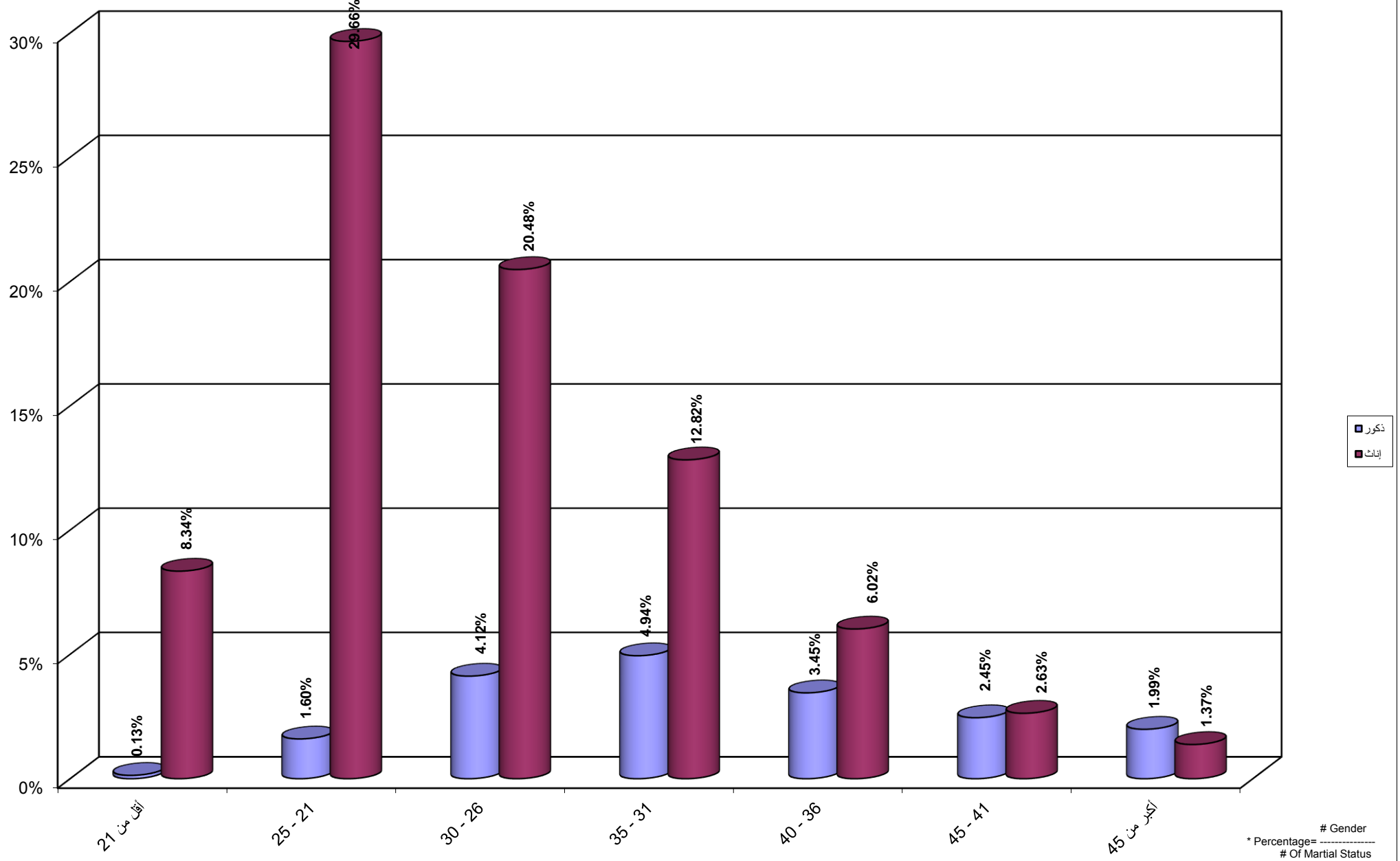
جامعة القدس المفتوحة
 نسبة توزيع الطلبة حسب الحالة الاجتماعية و الجنس
 Percentage Distribution of Students By Gender , Marital Status



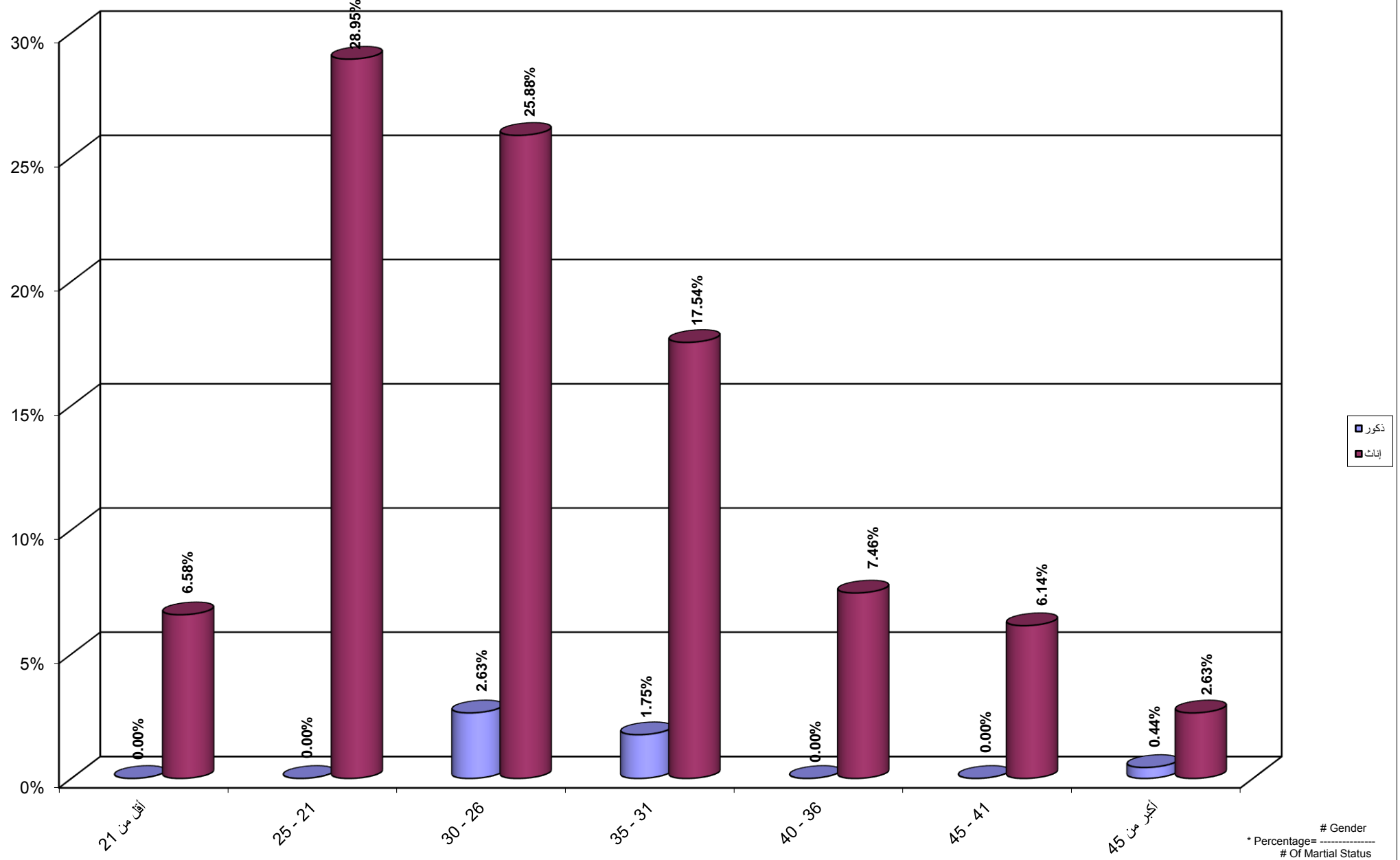
Percentage Distribution of Students By Age , Martial Status Single, Gender



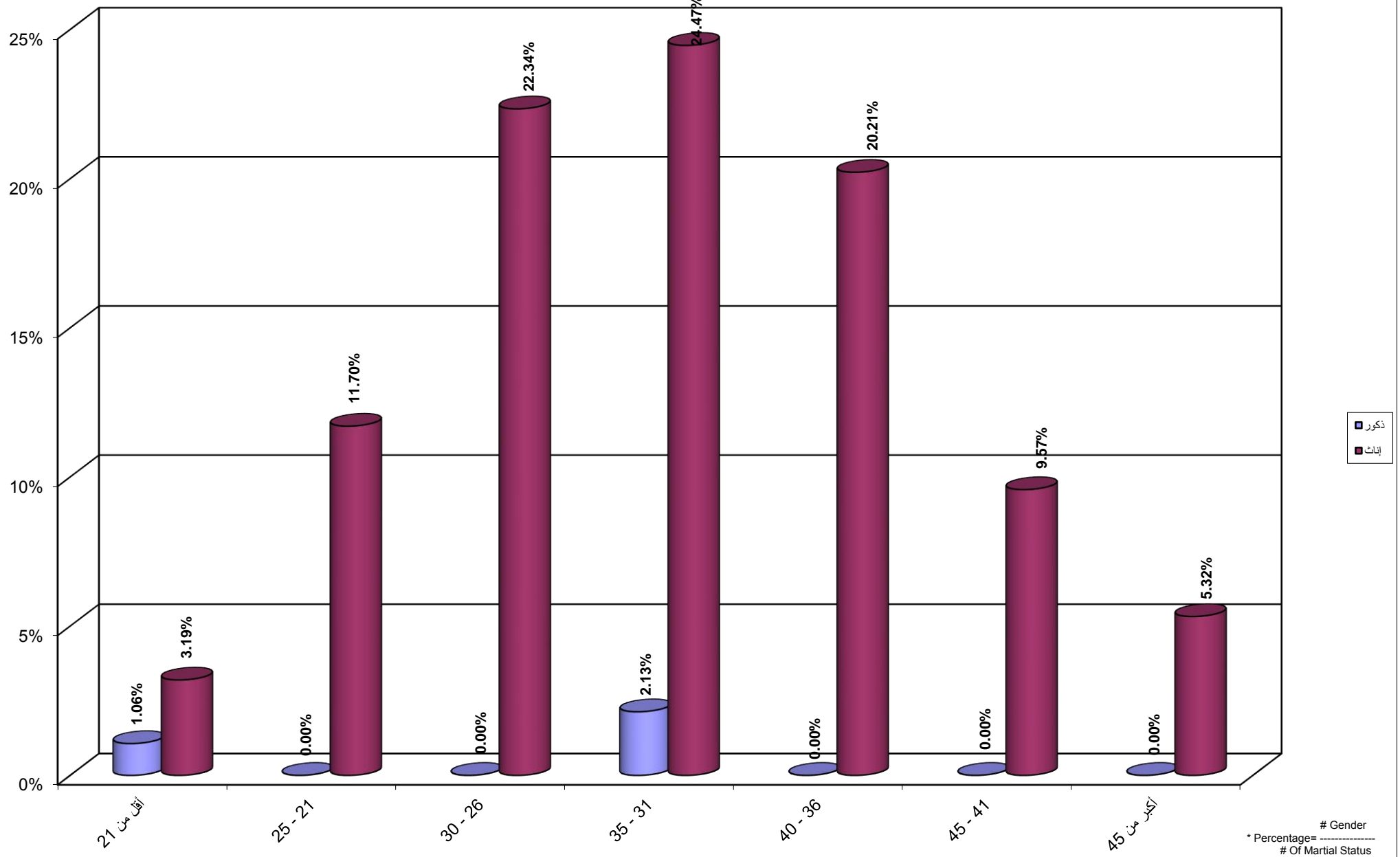
Percentage Distribution of Students By Age , Martial Status Married, Gender



Percentage Distribution of Students By Age , Martial Status Divorce, Gender

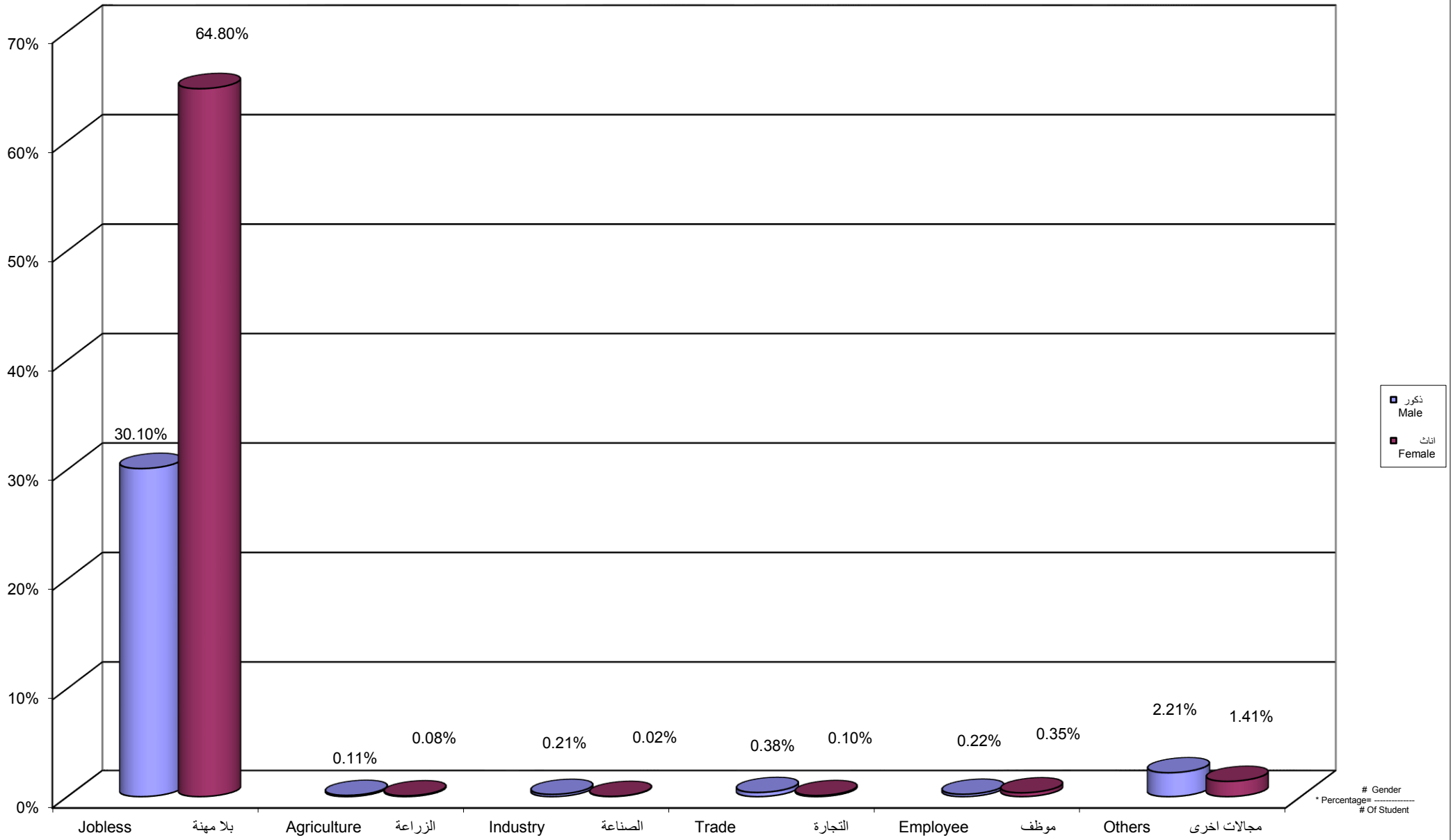


Percentage Distribution of Students By Age , Martial Status Widow, Gender

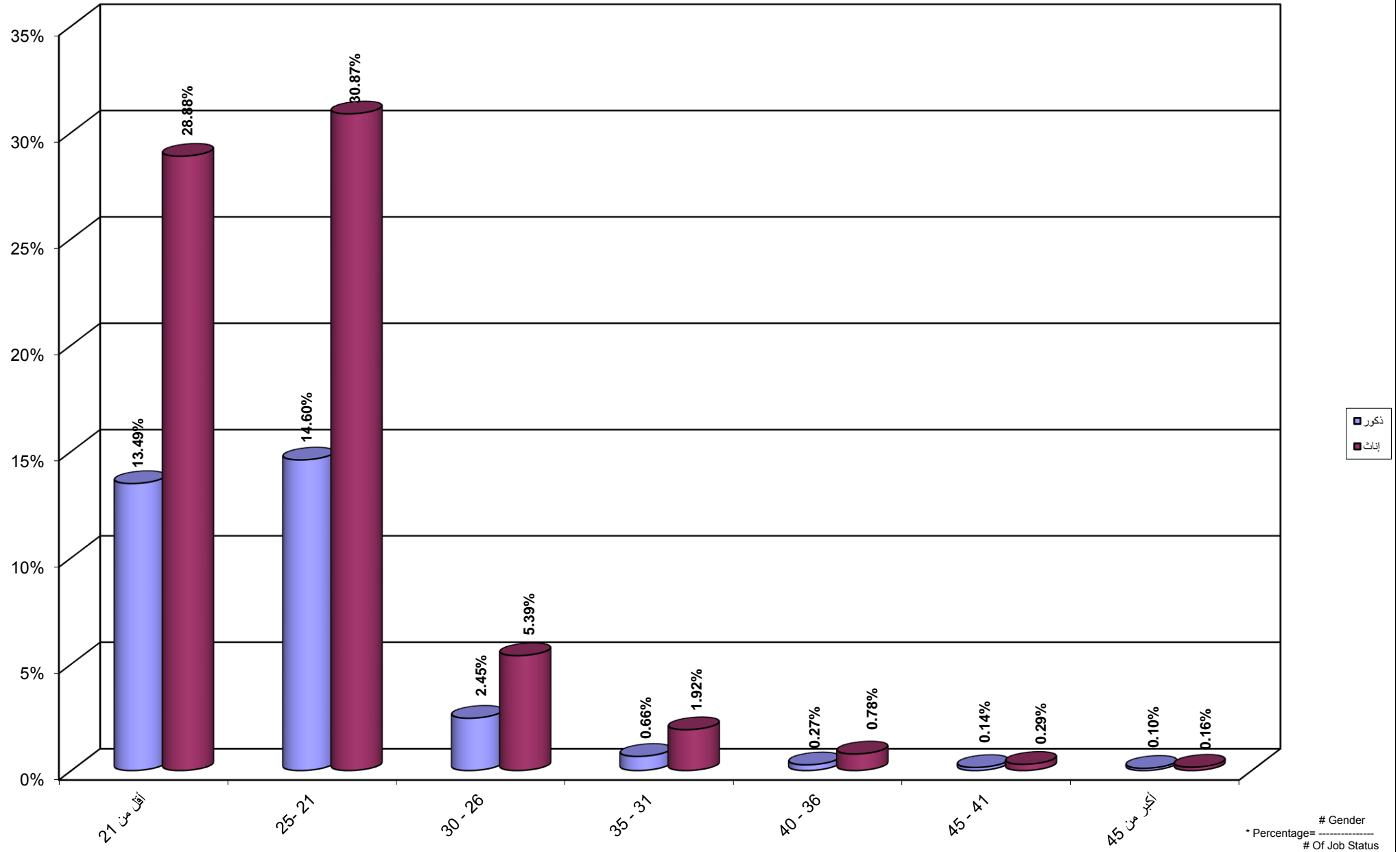


جامعة القدس المفتوحة
نسبة توزيع الطلبة حسب المهنة والجنس

Percentage Distribution of Students By Marital Status , Gender

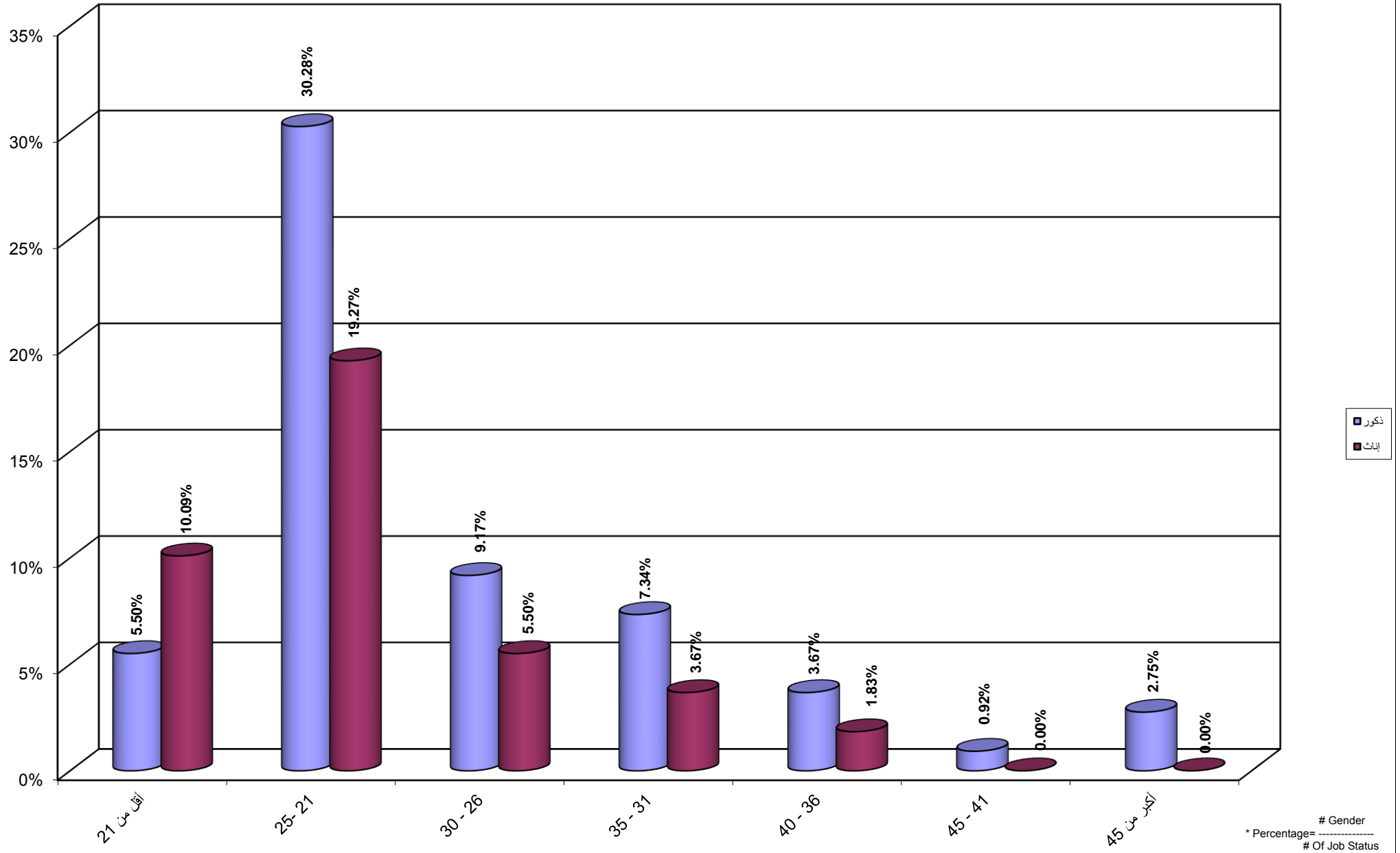


جامعة القدس المفتوحة
 نسبة توزيع الطلبة حسب الفئة العمرية و الحالة المهنية بلا مهنة و الجنس
 Percentage Distribution of Students By Age , Job Status Jobless, Gender

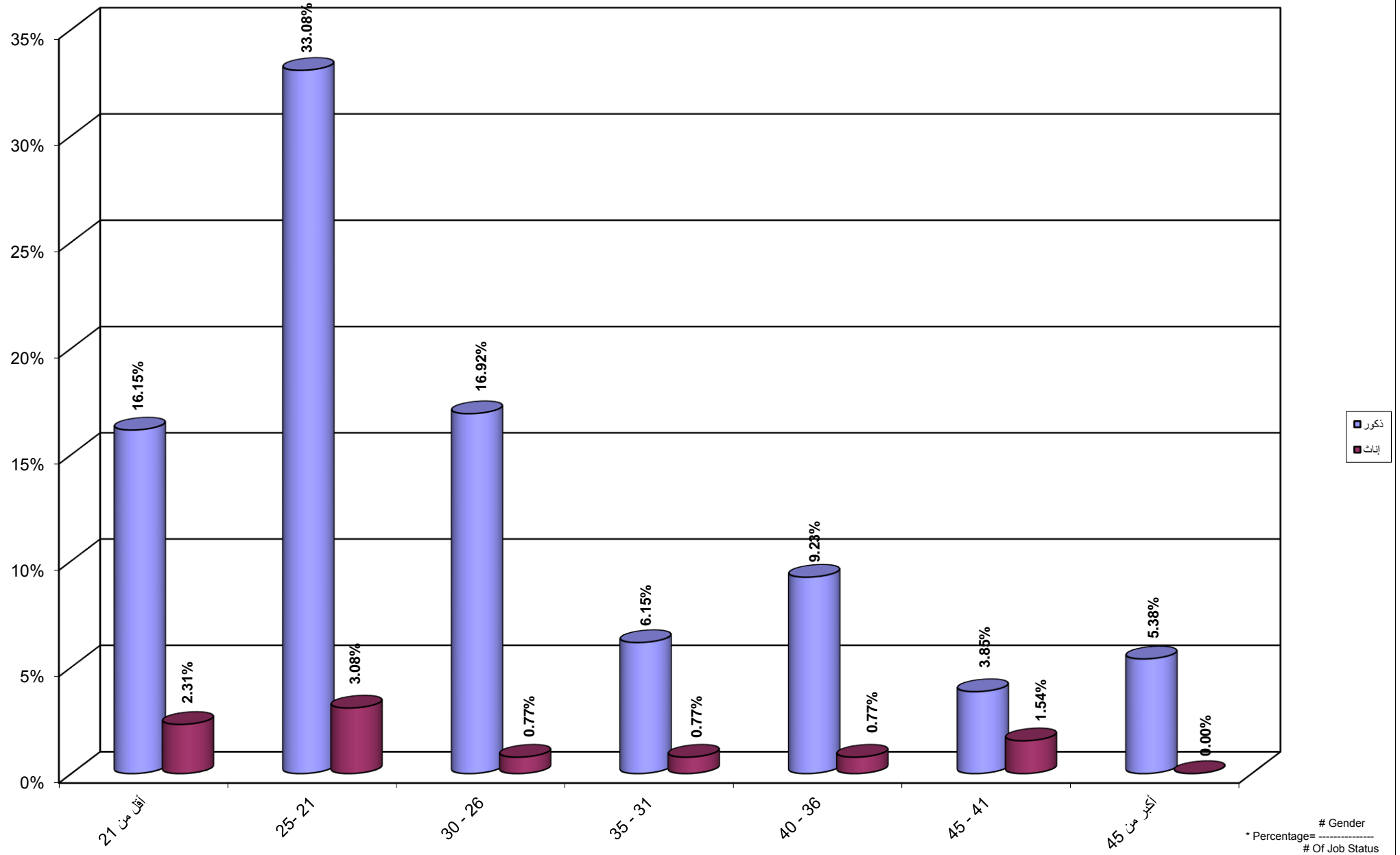


جامعة القدس المفتوحة
نسبة توزيع الطلبة حسب الفئة العمرية و الحالة المهنية الزراعة و الجنس

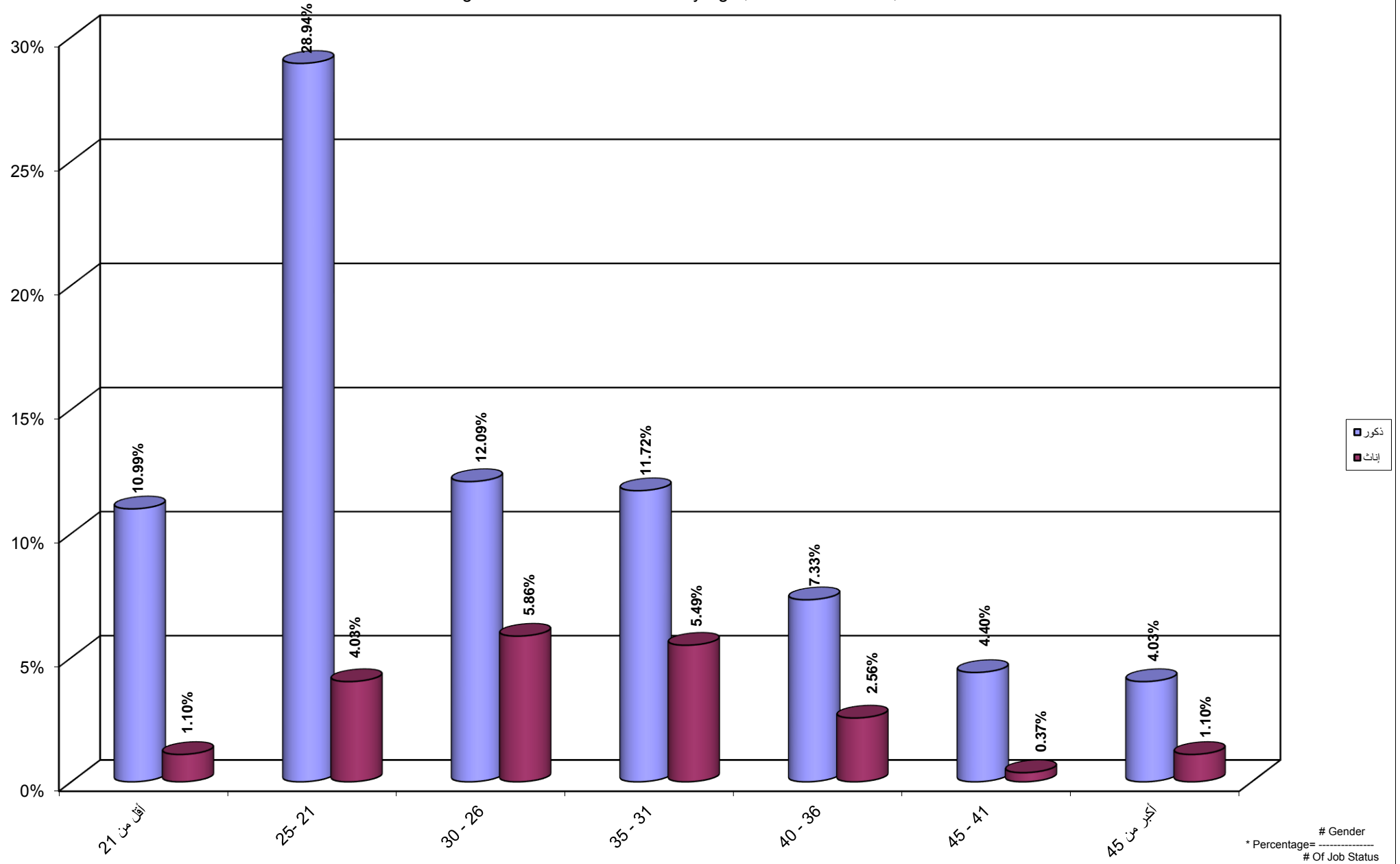
Percentage Distribution of Students By Age , Job Status Agriculture, Gender



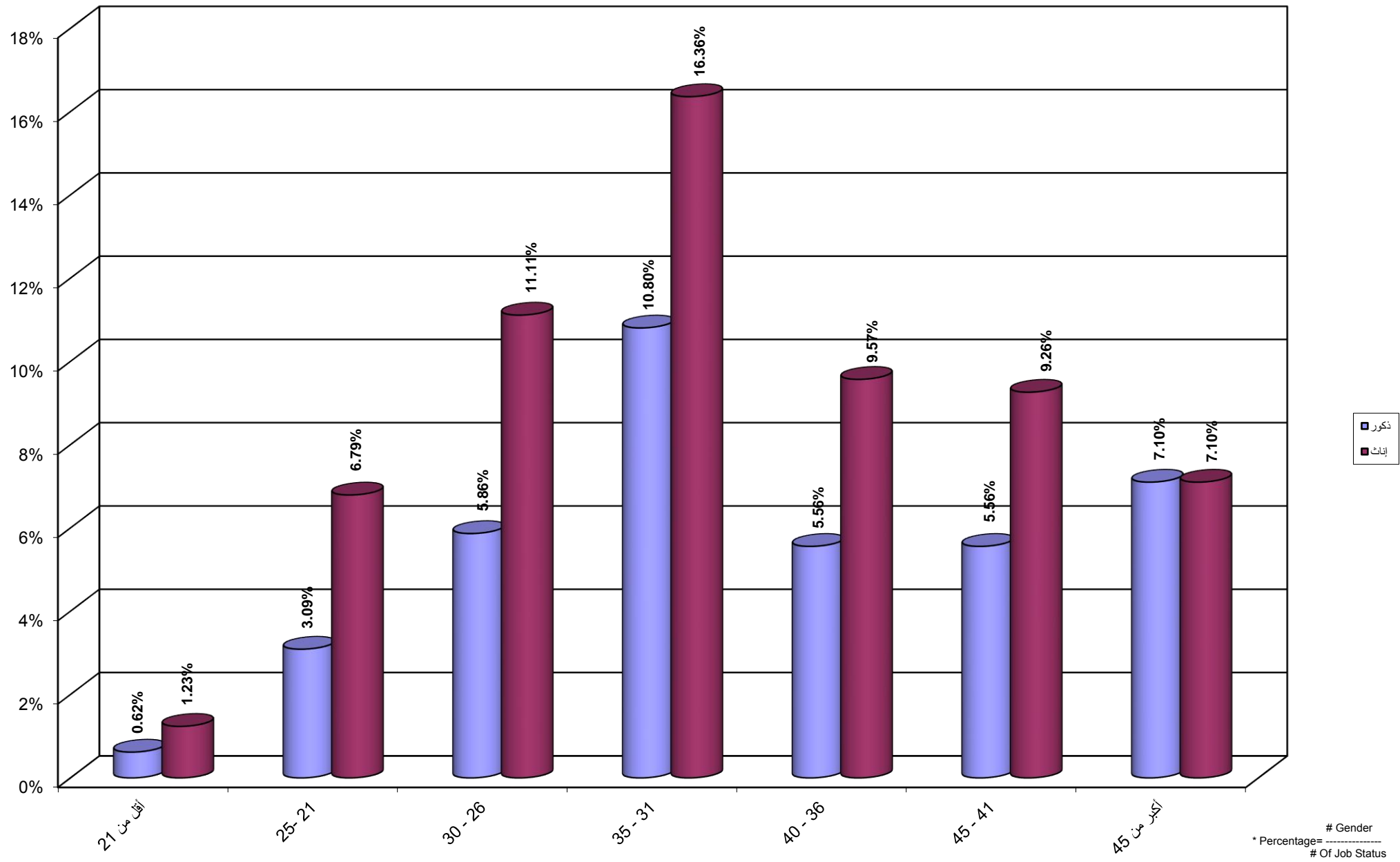
جامعة القدس المفتوحة
 نسبة توزيع الطلبة حسب الفئة العمرية و الحالة المهنية الصناعة و الجنس
 Percentage Distribution of Students By Age , Job Status Industry, Gender



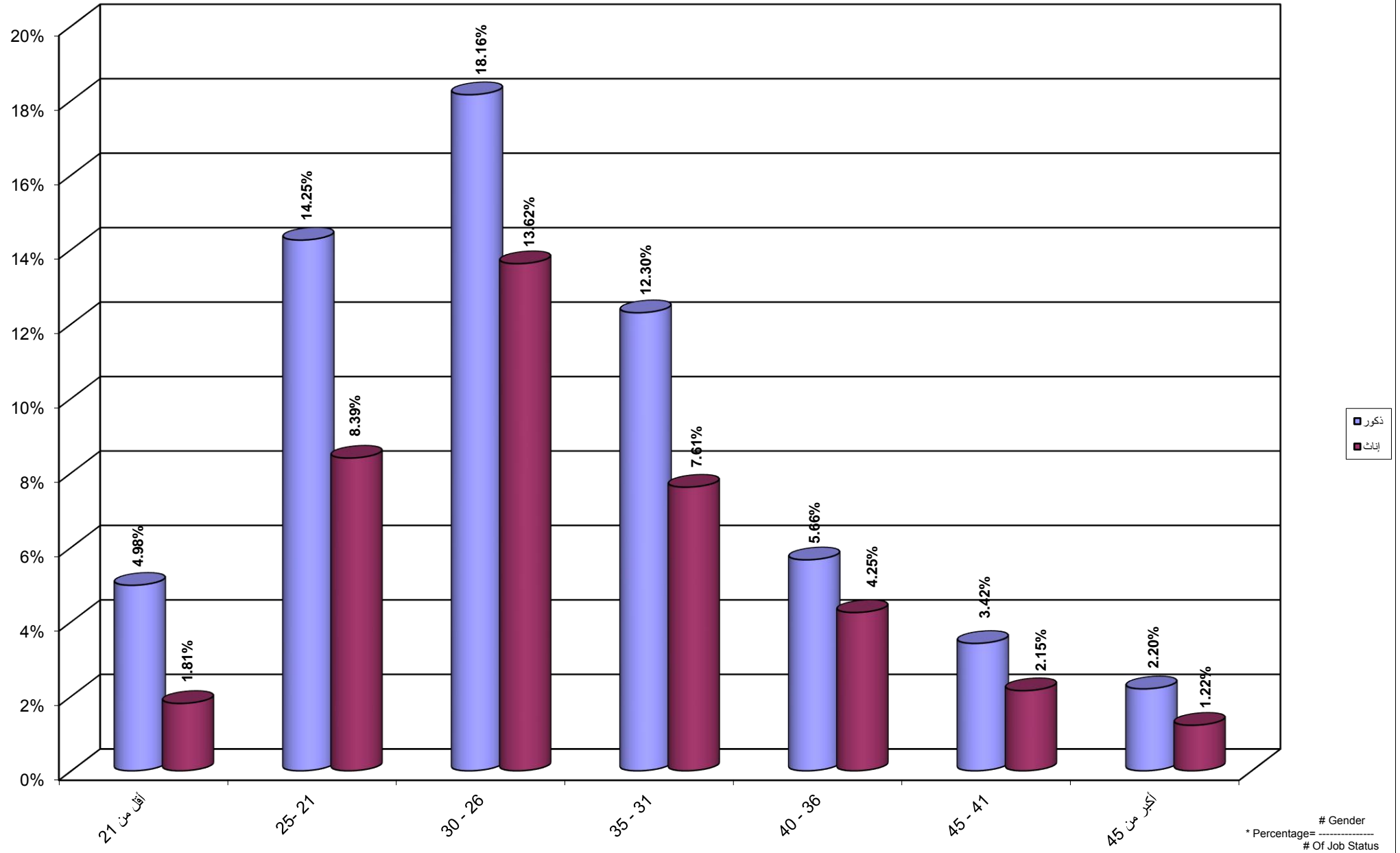
جامعة القدس المفتوحة
 نسبة توزيع الطلبة حسب الفئة العمرية و الحالة المهنية التجارة و الجنس
 Percentage Distribution of Students By Age , Job Status Trade, Gender



جامعة القدس المفتوحة
 نسبة توزيع الطلبة حسب الفئة العمرية و الحالة المهنية موظف و الجنس
 Percentage Distribution of Students By Age , Job Status Employee, Gender

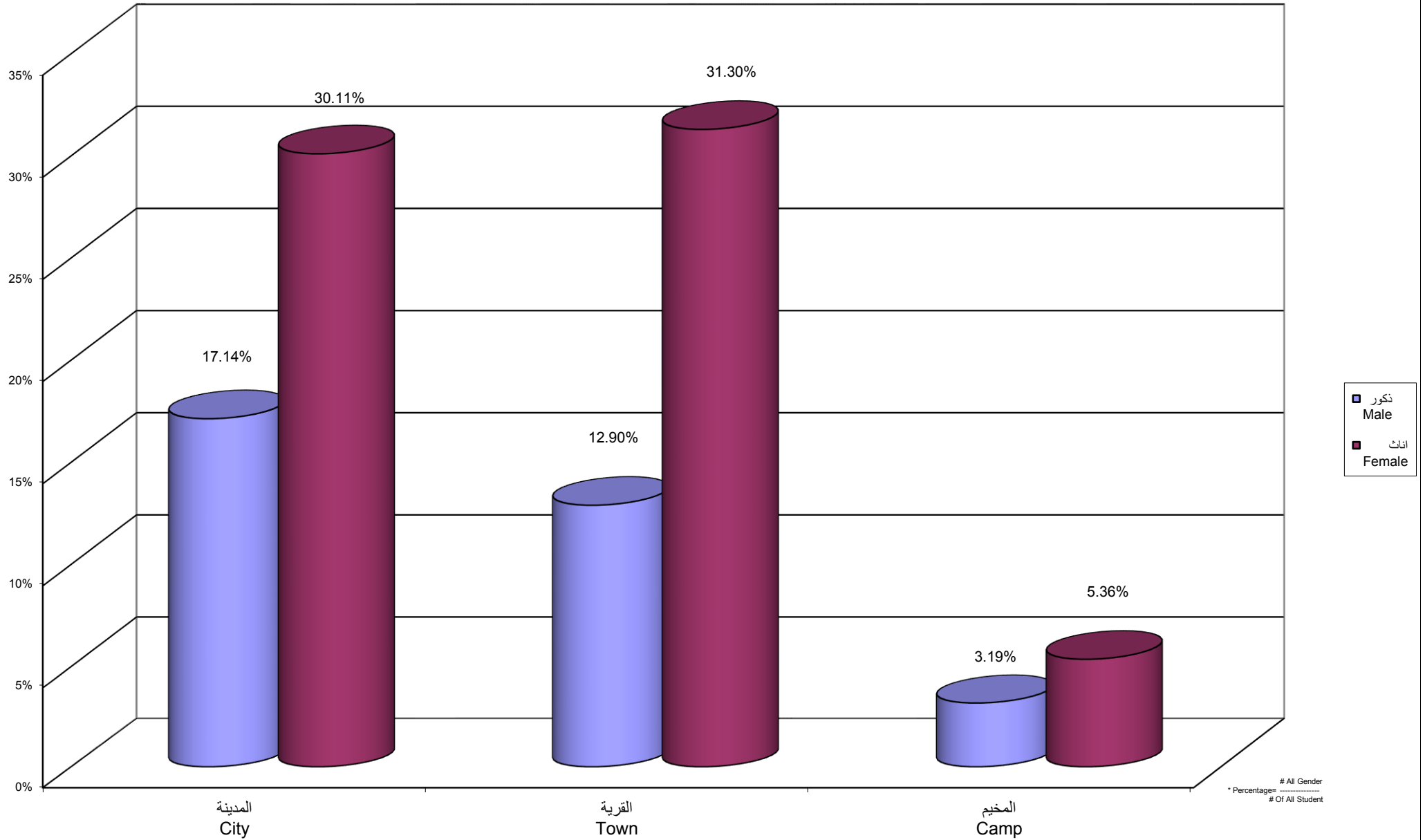


جامعة القدس المفتوحة
 نسبة توزيع الطلبة حسب الفئة العمرية و الحالة المهنية مجالات اخرى و الجنس
 Percentage Distribution of Students By Age , Job Status Others, Gender

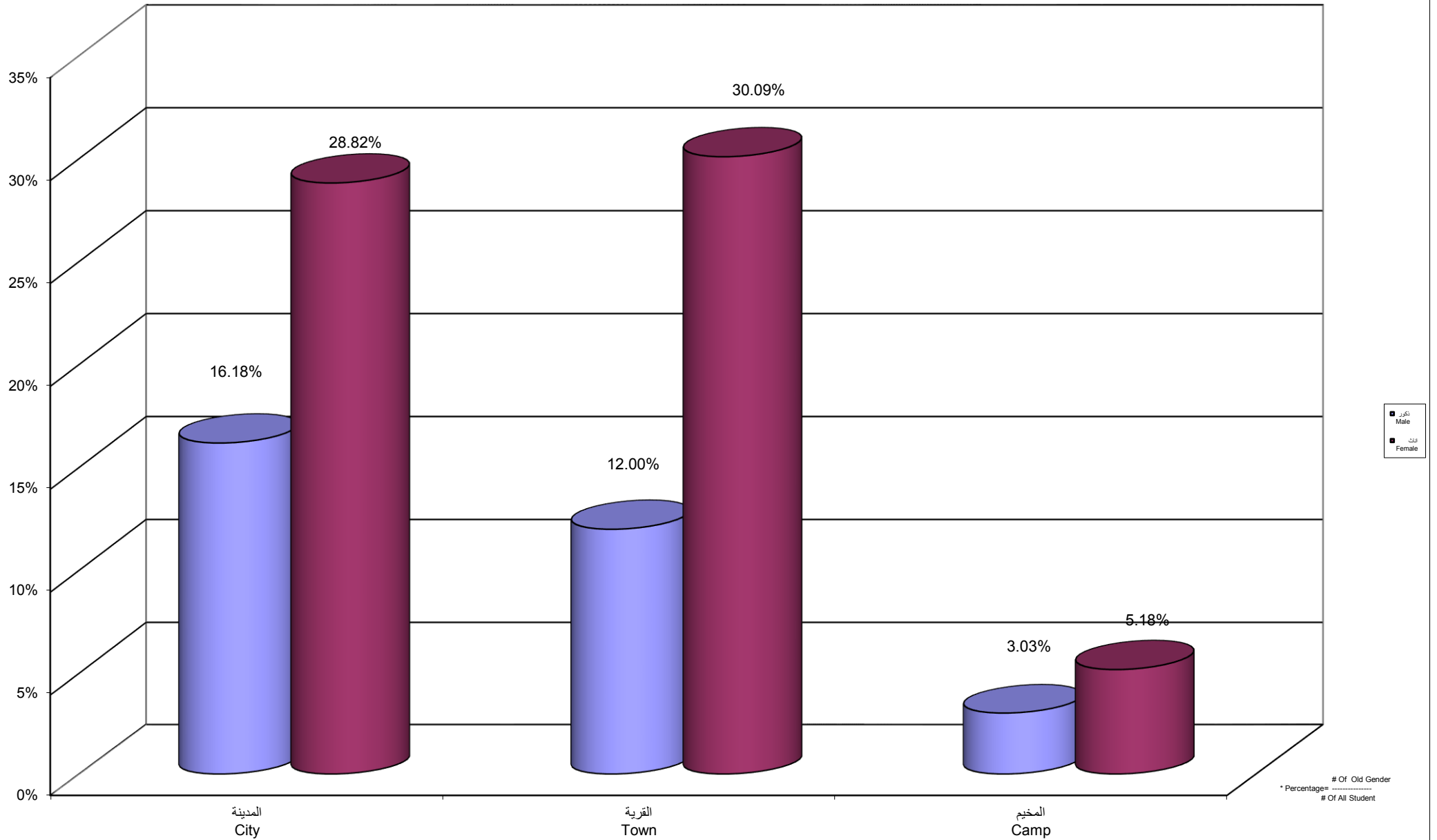


جامعة القدس المفتوحة
نسبة توزيع الطلبة حسب مكان الإقامة و الجنس

Percentage Distribution of Students By City , Gender



جامعة القدس المفتوحة
 نسبة توزيع الطلبة القدامى حسب مكان الإقامة و الجنس
 Percentage Distribution of Old Students By City , Gender



* Percentages = $\frac{\text{\# Of Old Gender}}{\text{\# Of All Student}}$

جامعة القدس المفتوحة
نسبة توزيع الطلبة الجدد حسب مكان الإقامة و الجنس
Percentage Distribution of New Students By City , Gender

