



# جامعة القدس المفتوحة

إعداد الطلبة الملتحقين بالجامعة

للفصل الدراسي الأول " 1141 "

للعام الجامعي 2015 / 2014

إعداد

عمادة القبول والتسجيل والامتحانات

كانون الأول 2014

# الفهرس

1	توزيع الطلبة حسب الكلية والمستوى الأكاديمي والجنس
2	توزيع الطلبة القدامى والجدد حسب الفروع / المراكز الدراسية و الجنس
3	توزيع الطلبة حسب الفروع / المراكز الدراسية و المستوى الأكاديمي و الجنس
4	توزيع الطلبة في كلية التكنولوجيا والعلوم التطبيقية حسب التخصص والمستوى الأكاديمي والجنس
5	توزيع الطلبة في كلية الزراعة حسب التخصص والمستوى الأكاديمي والجنس
6	توزيع الطلبة في كلية التنمية الاجتماعية والأسرية حسب التخصص والمستوى الأكاديمي والجنس
7	توزيع الطلبة في كلية الاعلام حسب التخصص والمستوى الأكاديمي والجنس
8	توزيع الطلبة في كلية العلوم الإدارية والاقتصادية حسب التخصص والمستوى الأكاديمي والجنس
9	توزيع الطلبة في كلية التربية حسب التخصص والمستوى الأكاديمي والجنس
10	توزيع الطلبة حسب الكلية و الفرع / المركز الدراسي والجنس
11	توزيع الطلبة القدامى حسب الكلية و الفرع / المركز الدراسي والجنس
12	توزيع الطلبة الجدد حسب الكلية و الفرع / المركز الدراسي والجنس
13	توزيع الطلبة في كلية التكنولوجيا والعلوم التطبيقية حسب التخصص و الفرع / المركز الدراسي والجنس
14	توزيع الطلبة القدامى في كلية التكنولوجيا والعلوم التطبيقية حسب التخصص و الفرع / المركز الدراسي والجنس
15	توزيع الطلبة الجدد في كلية التكنولوجيا والعلوم التطبيقية حسب التخصص و الفرع / المركز الدراسي والجنس
16	توزيع الطلبة في كلية التكنولوجيا و العلوم التطبيقية حسب الفروع / المراكز الدراسية و المستوى الأكاديمي و الجنس
17	توزيع الطلبة في تخصص أنظمة المعلومات الحاسوبية حسب الفروع / المراكز الدراسية و المستوى الأكاديمي و الجنس
18	توزيع الطلبة في تخصص تكنولوجيا المعلومات و الاتصالات حسب الفروع / المراكز الدراسية و المستوى الأكاديمي و الجنس
19	توزيع الطلبة غير المتخصصين في كلية التكنولوجيا و العلوم التطبيقية حسب الفروع / المراكز الدراسية و المستوى الأكاديمي و الجنس
20	توزيع الطلبة في كلية الزراعة حسب التخصص و الفرع / المركز الدراسي والجنس
21	توزيع الطلبة القدامى في كلية الزراعة حسب التخصص و الفرع / المركز أدارسي والجنس
22	توزيع الطلبة الجدد في كلية الزراعة حسب التخصص و الفرع / المركز الدراسي والجنس
23	توزيع الطلبة في كلية الزراعة حسب الفروع / المراكز الدراسية و المستوى الأكاديمي و الجنس
24	توزيع الطلبة في تخصص الزراعة حسب الفروع / المراكز الدراسية و المستوى الأكاديمي و الجنس
25	توزيع الطلبة في تخصص التنمية الريفية حسب الفروع / المراكز الدراسية و المستوى الأكاديمي و الجنس
26	توزيع الطلبة في تخصص الإنتاج النباتي والوقاية حسب الفروع / المراكز الدراسية و المستوى الأكاديمي و الجنس
27	توزيع الطلبة غير المتخصصين في كلية الزراعة حسب الفروع / المراكز الدراسية و المستوى الأكاديمي و الجنس
28	توزيع الطلبة في كلية التنمية الاجتماعية والأسرية حسب التخصص و الفرع / المركز الدراسي والجنس
29	توزيع الطلبة القدامى في كلية التنمية الاجتماعية والأسرية حسب التخصص و الفرع / المركز الدراسي والجنس
30	توزيع الطلبة الجدد في كلية التنمية الاجتماعية والأسرية حسب التخصص و الفرع / المركز الدراسي والجنس
31	توزيع الطلبة في كلية التنمية الاجتماعية والأسرية حسب الفروع / المراكز الدراسية و المستوى الأكاديمي و الجنس
32	توزيع الطلبة في تخصص التنمية الاجتماعية حسب الفروع / المراكز الدراسية و المستوى الأكاديمي و الجنس
33	توزيع الطلبة في تخصص التنمية الأسرية حسب الفروع / المراكز الدراسية و المستوى الأكاديمي و الجنس
34	توزيع الطلبة في تخصص الخدمة الاجتماعية حسب الفروع / المراكز الدراسية و المستوى الأكاديمي و الجنس
35	توزيع الطلبة في تخصص تنمية المجتمع المحلي حسب الفروع / المراكز الدراسية و المستوى الأكاديمي و الجنس
36	توزيع الطلبة في تخصص رعاية الطفل حسب الفروع / المراكز الدراسية و المستوى الأكاديمي و الجنس
37	توزيع الطلبة غير المتخصصين في كلية التنمية الاجتماعية والأسرية حسب الفروع / المراكز الدراسية و المستوى الأكاديمي و الجنس

38	توزيع الطلبة في كلية الاعلام حسب التخصص و الفرع / المركز الدراسي والجنس
39	توزيع الطلبة في كلية الاعلام حسب الفروع / المراكز الدراسية و المستوى الأكاديمي و الجنس
40	توزيع الطلبة في كلية العلوم الإدارية والاقتصادية حسب التخصص و الفرع / المركز الدراسي والجنس
41	توزيع الطلبة القدامى في كلية العلوم الإدارية والاقتصادية حسب التخصص و الفرع / المركز الدراسي والجنس
42	توزيع الطلبة الجدد في كلية العلوم الإدارية والاقتصادية حسب التخصص و الفرع / المركز الدراسي والجنس
43	توزيع الطلبة في كلية العلوم الإدارية و الاقتصادية حسب الفروع / المراكز الدراسية و المستوى الأكاديمي و الجنس
44	توزيع الطلبة في تخصص إدارة الأعمال حسب الفروع / المراكز الدراسية و المستوى الأكاديمي و الجنس
45	توزيع الطلبة في تخصص الاقتصاد حسب الفروع / المراكز الدراسية و المستوى الأكاديمي و الجنس
46	توزيع الطلبة في تخصص المحاسبة حسب الفروع / المراكز الدراسية و المستوى الأكاديمي و الجنس
47	توزيع الطلبة في تخصص العلوم المالية والمصرفية حسب الفروع / المراكز الدراسية و المستوى الأكاديمي و الجنس
48	توزيع الطلبة في تخصص التسويق حسب الفروع / المراكز الدراسية و المستوى الأكاديمي و الجنس
49	توزيع الطلبة في تخصص الإدارة الصحية حسب الفروع / المراكز الدراسية و المستوى الأكاديمي و الجنس
50	توزيع الطلبة غير المتخصصين في كلية العلوم الإدارية و الاقتصادية حسب الفروع / المراكز الدراسية و المستوى الأكاديمي و الجنس
51	توزيع الطلبة في كلية التربية حسب التخصص و الفرع / المركز الدراسي والجنس
52	توزيع الطلبة القدامى في كلية التربية حسب التخصص و الفرع / المركز الدراسي والجنس
53	توزيع الطلبة الجدد في كلية التربية حسب التخصص و الفرع / المركز الدراسي والجنس
54	توزيع الطلبة في كلية التربية حسب الفروع / المراكز الدراسية و المستوى الأكاديمي و الجنس
55	توزيع الطلبة في تخصص المرحلة الأساسية الأولى حسب الفروع / المراكز الدراسية و المستوى الأكاديمي و الجنس
56	توزيع الطلبة في تخصص تعليم التربية الإسلامية حسب الفروع / المراكز الدراسية و المستوى الأكاديمي و الجنس
57	توزيع الطلبة في تخصص اللغة العربية وأساليب تدريسها حسب الفروع / المراكز الدراسية و المستوى الأكاديمي و الجنس
58	توزيع الطلبة في تخصص اللغة الإنجليزية وأساليب تدريسها حسب الفروع / المراكز الدراسية و المستوى الأكاديمي و الجنس
59	توزيع الطلبة في تخصص تعليم الإتماعيات حسب الفروع / المراكز الدراسية و المستوى الأكاديمي و الجنس
60	توزيع الطلبة في تخصص الرياضيات وأساليب تدريسها حسب الفروع / المراكز الدراسية و المستوى الأكاديمي و الجنس
61	توزيع الطلبة في تخصص تعليم العلوم حسب الفروع / المراكز الدراسية و المستوى الأكاديمي و الجنس
62	توزيع الطلبة غير المتخصصين في كلية التربية حسب الفروع / المراكز الدراسية و المستوى الأكاديمي و الجنس
63	توزيع الطلبة في تخصص دبلوم التأهيل التربوي حسب الفروع / المراكز الدراسية والجنس
64	توزيع الطلبة في تخصص دبلوم التأهيل التربوي حسب الفروع / المراكز الدراسية و المستوى الأكاديمي و الجنس
65	توزيع الطلبة في السنة التحضيرية حسب التخصص و المستوى الأكاديمي و الجنس
66	توزيع الطلبة في السنة التحضيرية حسب الفروع / المراكز الدراسية و المستوى الأكاديمي و الجنس
67	توزيع الطلبة حسب التخصصات في الكليات و المستوى الأكاديمي والجنس
68	توزيع الطلبة الجدد في الكليات حسب الفرع في الثانوية العامة
69	توزيع الطلبة الجدد حسب الكلية وفرع الثانوية والمعدل والجنس
70	توزيع الطلبة في الجامعة حسب الفئات العمرية والحالة الاجتماعية والجنس
71	توزيع الطلبة في الجامعة حسب الفئات العمرية والمهنة والجنس
72	توزيع الطلبة في الكليات حسب مكان الإقامة والجنس
73	نسبة توزيع الطلبة حسب الجنس
74	نسبة توزيع الطلبة حسب الكلية والجنس
75	نسبة توزيع الطلبة حسب الجنس و المستوى الدراسي
76	نسبة توزيع الطلبة حسب الفرع / المركز الدراسي و الجنس
77	نسبة توزيع الطلبة في كلية التكنولوجيا والعلوم التطبيقية حسب التخصص والجنس

78	نسبة توزيع الطلبة في كلية التكنولوجيا والعلوم التطبيقية حسب الجنس والمستوى الدراسي
79	نسبة توزيع الطلبة في كلية التكنولوجيا والعلوم التطبيقية حسب الفرع / المركز الدراسي و الجنس
80	نسبة توزيع الطلبة في كلية الزراعة حسب التخصص والجنس
81	نسبة توزيع الطلبة في كلية الزراعة حسب الجنس والمستوى الدراسي
82	نسبة توزيع الطلبة في كلية الزراعة حسب الفرع / المركز الدراسي و الجنس
83	نسبة توزيع الطلبة في كلية التنمية الاجتماعية والأسرية حسب التخصص والجنس
84	نسبة توزيع الطلبة في كلية التنمية الاجتماعية والأسرية حسب الجنس والمستوى الدراسي
85	نسبة توزيع الطلبة في كلية التنمية الاجتماعية والأسرية حسب الفرع / المركز الدراسي و الجنس
86	نسبة توزيع الطلبة في كلية الاعلام حسب التخصص والجنس
87	نسبة توزيع الطلبة في كلية الاعلام حسب الجنس والمستوى الدراسي
88	نسبة توزيع الطلبة في كلية الاعلام حسب الفرع / المركز الدراسي و الجنس
89	نسبة توزيع الطلبة في كلية العلوم الإدارية والاقتصادية حسب التخصص والجنس
90	نسبة توزيع الطلبة في كلية العلوم الإدارية والاقتصادية حسب الجنس والمستوى الدراسي
91	نسبة توزيع الطلبة في كلية العلوم الإدارية والاقتصادية حسب الفرع / المركز الدراسي و الجنس
92	نسبة توزيع الطلبة في كلية التربية حسب التخصص والجنس
93	نسبة توزيع الطلبة في كلية التربية حسب الجنس والمستوى الدراسي
94	نسبة توزيع الطلبة في كلية التربية حسب الفرع / المركز الدراسي و الجنس
95	نسبة توزيع الطلبة في دبلوم التأهيل التربوي حسب التخصص والجنس
96	نسبة توزيع الطلبة في تخصص دبلوم التأهيل التربوي حسب الفرع / المركز الدراسي و الجنس
97	نسبة توزيع الطلبة في السنة التحضيرية حسب التخصص والجنس
98	نسبة توزيع الطلبة في السنة التحضيرية حسب الفرع / المركز الدراسي و الجنس
99	نسبة توزيع الطلبة الجدد حسب الفرع في الثانوية العامة
100	نسبة توزيع الطلبة الجدد حسب الفرع في الثانوية العامة والكليات
101	نسبة توزيع الطلبة حسب الفئة العمرية، والجنس
102	نسبة توزيع الطلبة حسب الحالة الاجتماعية والجنس
103	نسبة توزيع الطلبة حسب الفئة العمرية و الحالة الاجتماعية أعزب / عذباء و الجنس
104	نسبة توزيع الطلبة حسب الفئة العمرية و الحالة الاجتماعية متزوج / متزوجة و الجنس
105	نسبة توزيع الطلبة حسب الفئة العمرية و الحالة الاجتماعية مطلق / مطلقة و الجنس
106	نسبة توزيع الطلبة حسب الفئة العمرية و الحالة الاجتماعية أرمل / أرملة و الجنس
107	نسبة توزيع الطلبة حسب المهنة والجنس
108	نسبة توزيع الطلبة حسب الفئة العمرية و الحالة المهنية بلا مهنة و الجنس
109	نسبة توزيع الطلبة حسب الفئة العمرية و الحالة المهنية الزراعة و الجنس
110	نسبة توزيع الطلبة حسب الفئة العمرية و الحالة المهنية الصناعة و الجنس
111	نسبة توزيع الطلبة حسب الفئة العمرية و الحالة المهنية التجارة و الجنس
112	نسبة توزيع الطلبة حسب الفئة العمرية و الحالة المهنية موظف و الجنس
113	نسبة توزيع الطلبة حسب الفئة العمرية و الحالة المهنية مجالات أخرى و الجنس
114	نسبة توزيع الطلبة حسب مكان الإقامة والجنس
115	نسبة توزيع الطلبة القدامى حسب مكان الإقامة والجنس
116	نسبة توزيع الطلبة الجدد حسب مكان الإقامة والجنس

جامعة القدس المفتوحة

AL-Quds Open University

توزيع الطلبة حسب الكلية و المستوى الاكاديمي و الجنس

Distribution Of Students By Faculty , Academic Level , Gender

الفصل الدراسي الاول من العام الجامعي 2014 / 2015

" 1141 "

عدد الطلبة حسب المستوى الدراسي												عدد الطلبة القدامى والجدد									الكلية Faculty				
المجموع Total			مستوى رابعة Level 4			مستوى ثالثة Level 3			مستوى ثانية Level 2			مستوى أولى Level 1			المجموع			جدد			قدامى			الجنس Gender	
المجموع	إناث	ذكور	المجموع	إناث	ذكور	المجموع	إناث	ذكور	المجموع	إناث	ذكور	المجموع	إناث	ذكور	المجموع	إناث	ذكور	المجموع	إناث	ذكور	المجموع	إناث	ذكور		
Total	Female	Male	Total	Female	Male	Total	Female	Male	Total	Female	Male	Total	Female	Male	Total	Female	Male	Total	Female	Male	Total	Female	Male	Gender	
2613	1352	1261	442	257	185	445	272	173	627	345	282	1099	478	621	2613	1352	1261	556	245	311	2057	1107	950	Technology and Applied Sciences	التكنولوجيا و العلوم التطبيقية
268	93	175	39	13	26	41	14	27	67	27	40	121	39	82	268	93	175	69	20	49	199	73	126	Agriculture	الزراعة
6317	4416	1901	829	551	278	911	684	227	1454	1046	408	3123	2135	988	6317	4416	1901	1813	1184	629	4504	3232	1272	Social and Family Development	التنمية الاجتماعية و الاسرية
45	18	27	0	0	0	0	0	0	1	1	0	44	17	27	45	18	27	37	16	21	8	2	6	Media	الاعلام
24216	13472	10744	2775	1595	1180	3439	2061	1378	5895	3286	2609	12107	6530	5577	24216	13472	10744	5458	3014	2444	18758	10458	8300	Administrative & Economic Sciences	العلوم الادارية و الاقتصادية
24129	19057	5072	5082	3986	1096	5070	4004	1066	5809	4647	1162	8168	6420	1748	24129	19057	5072	3389	2676	713	20740	16381	4359	Education	التربية
687	611	76	0	0	0	0	0	0	0	0	0	687	611	76	687	611	76	357	314	43	330	297	33	Educational Qualification Diploma	دبلوم التأهيل التربوي
2139	1024	1115	0	0	0	0	0	0	0	0	0	2139	1024	1115	2139	1024	1115	2139	1024	1115	0	0	0	Preparing Year	السنة التحضيرية
60414	40043	20371	9167	6402	2765	9906	7035	2871	13853	9352	4501	27488	17254	10234	60414	40043	20371	13818	8493	5325	46596	31550	15046	Total	المجموع

Distribution of Old & New Students By Branches \ Study Centers , Gender

الفصل الدراسي الاول من العام الجامعي 2014 / 2015

" 1141 "

المجموع			الجدد			القدامى			الفروع / المراكز الدراسية
Total			New			Old			Branches \ Study Centers
المجموع	إناث	ذكور	المجموع	إناث	ذكور	المجموع	إناث	ذكور	الجنس
Total	Female	Male	Total	Female	Male	Total	Female	Male	Gender
476	367	109	123	96	27	353	271	82	Al-Quds Branch فرع القدس
331	241	90	69	49	20	262	192	70	Ezareyah Services Study Center مركز خدمات العيزرية الدراسي
6985	4791	2194	1490	911	579	5495	3880	1615	Ramallah & Al-Bireh Branch فرع رام الله والبيرة
959	688	271	223	154	69	736	534	202	Jericho Branch فرع أريحا
7958	5210	2748	1736	1055	681	6222	4155	2067	Nablus Branch فرع نابلس
1698	1245	453	345	236	109	1353	1009	344	Tubas Branch فرع طوباس
2461	1781	680	560	391	169	1901	1390	511	Qalqilya Branch فرع قلقيلية
1362	912	450	320	201	119	1042	711	331	Salfeet Branch فرع سلفيت
903	645	258	206	127	79	697	518	179	Bedyah Services Study Center مركز خدمات بديا الدراسي
4245	2678	1567	894	551	343	3351	2127	1224	Tulkarm Branch فرع طولكرم
7851	5806	2045	1683	1196	487	6168	4610	1558	Jenin Branch فرع جنين
3289	2381	908	751	531	220	2538	1850	688	Bethlehem Branch فرع بيت لحم
754	628	126	114	98	16	640	530	110	Beit Sahour Study Center مركز بيت ساحور الدراسي
4985	3454	1531	991	645	346	3994	2809	1185	Hebron Branch فرع الخليل
1969	1557	412	301	229	72	1668	1328	340	Dora Branch فرع دورا
1348	1029	319	276	224	52	1072	805	267	Yatta Branch فرع يطا
3876	1672	2204	1066	395	671	2810	1277	1533	Gaza Branch فرع غزة
1725	1022	703	513	285	228	1212	737	475	Al-Wosta Branch فرع الوسطى
1509	701	808	446	186	260	1063	515	548	Khanyounis Branch فرع خان يونس
1997	1164	833	645	363	282	1352	801	551	Rafah Branch فرع رفح
3733	2071	1662	1066	570	496	2667	1501	1166	North Gaza Branch فرع شمال غزة
60414	40043	20371	13818	8493	5325	46596	31550	15046	Total المجموع

## Distribution of Students By Branches \ Study Centers , Academic Level , Gender

الفصل الدراسي الاول من العام الجامعي 2014 / 2015

" 1141 "

عدد الطلبة حسب المستوى الدراسي															الفروع / المراكز الدراسية	
المجموع Total			مستوى رابعة Level 4			مستوى ثالثة Level 3			مستوى ثانية Level 2			مستوى أولى Level 1			Branches \ Study Centers	
المجموع	إناث	ذكور	المجموع	إناث	ذكور	المجموع	إناث	ذكور	المجموع	إناث	ذكور	المجموع	إناث	ذكور	الجنس	Gender
Total	Female	Male	Total	Female	Male	Total	Female	Male	Total	Female	Male	Total	Female	Male		
476	367	109	63	54	9	82	63	19	74	61	13	257	189	68	Al-Quds Branch	فرع القدس
331	241	90	47	35	12	54	42	12	81	59	22	149	105	44	Ezareyah Services Study Center	مركز خدمات العيزرية الدراسي
6985	4791	2194	1023	774	249	1132	864	268	1655	1195	460	3175	1958	1217	Ramallah & Al-Bireh Branch	فرع رام الله والبيرة
959	688	271	121	99	22	133	98	35	225	164	61	480	327	153	Jericho Branch	فرع أريحا
7958	5210	2748	1024	733	291	1282	908	374	1920	1282	638	3732	2287	1445	Nablus Branch	فرع نابلس
1698	1245	453	245	187	58	277	226	51	405	302	103	771	530	241	Tubas Branch	فرع طوباس
2461	1781	680	367	287	80	383	301	82	549	408	141	1162	785	377	Qalqilya Branch	فرع قلقيلية
1362	912	450	204	151	53	211	156	55	295	206	89	652	399	253	Salfet Branch	فرع سلفيت
903	645	258	137	105	32	157	120	37	196	149	47	413	271	142	Bedyia Services Study Center	مركز خدمات بديا الدراسي
4245	2678	1567	627	422	205	686	479	207	1040	648	392	1892	1129	763	Tulkarm Branch	فرع طولكرم
7851	5806	2045	1150	928	222	1242	973	269	1776	1331	445	3683	2574	1109	Jenin Branch	فرع جنين
3289	2381	908	439	319	120	500	382	118	746	571	175	1604	1109	495	Bethlehem Branch	فرع بيت لحم
754	628	126	160	136	24	142	116	26	162	138	24	290	238	52	Beit Sahour Study Center	مركز بيت ساحور الدراسي
4985	3454	1531	732	500	232	833	619	214	1222	862	360	2198	1473	725	Hebron Branch	فرع الخليل
1969	1557	412	354	288	66	361	298	63	494	394	100	760	577	183	Dora Branch	فرع دورا
1348	1029	319	259	190	69	273	208	65	295	216	79	521	415	106	Yatta Branch	فرع يطا
3876	1672	2204	688	314	374	669	325	344	899	394	505	1620	639	981	Gaza Branch	فرع غزة
1725	1022	703	311	199	112	307	185	122	334	193	141	773	445	328	Al-Wosta Branch	فرع الوسطى
1509	701	808	308	151	157	249	137	112	300	130	170	652	283	369	Khanyounis Branch	فرع خان يونس
1997	1164	833	337	196	141	284	174	110	374	199	175	1002	595	407	Rafah Branch	فرع رفح
3733	2071	1662	571	334	237	649	361	288	811	450	361	1702	926	776	North Gaza Branch	فرع شمال غزة
60414	40043	20371	9167	6402	2765	9906	7035	2871	13853	9352	4501	27488	17254	10234	Total	المجموع

جامعة القدس المفتوحة

AL-Quds Open University

توزيع الطلبة في كلية التكنولوجيا و العلوم التطبيقية حسب التخصص و المستوى الاكاديمي و الجنس

Distribution of Students In Technology and Applied Sciences Faculty By Specialization , Academic Level , Gender

الفصل الدراسي الاول من العام الجامعي 2014 / 2015

" 1141 "

عدد الطلبة حسب المستوى الدراسي												عدد الطلبة القدامى والجدد									التكنولوجيا و العلوم التطبيقية					
المجموع Total			مستوى رابعة Level 4			مستوى ثالثة Level 3			مستوى ثانية Level 2			مستوى أولى Level 1			المجموع			جدد			قدامى			Technology and Applied Sciences		
المجموع	إناث	ذكور	المجموع	إناث	ذكور	المجموع	إناث	ذكور	المجموع	إناث	ذكور	المجموع	إناث	ذكور	المجموع	إناث	ذكور	المجموع	إناث	ذكور	المجموع	إناث	ذكور	الجنس		
Total	Female	Male	Total	Female	Male	Total	Female	Male	Total	Female	Male	Total	Female	Male	Total	Female	Male	Total	Female	Male	Total	Female	Male	Gender		
1369	795	574	322	187	135	292	193	99	374	217	157	381	198	183	1369	795	574	144	75	69	1225	720	505	Computer Information Systems	أنظمة المعلومات الحاسوبية	
820	414	406	120	70	50	153	79	74	224	116	108	323	149	174	820	414	406	162	74	88	658	340	318	Information and Communication Technology	تكنولوجيا المعلومات والاتصالات	
424	143	281	0	0	0	0	0	0	29	12	17	395	131	264	424	143	281	250	96	154	174	47	127	Not Specialized	غير المتخصص	
2613	1352	1261	442	257	185	445	272	173	627	345	282	1099	478	621	2613	1352	1261	556	245	311	2057	1107	950	Total	المجموع	



جامعة القدس المفتوحة

AL-Quds Open University

توزيع الطلبة في كلية الزراعة حسب التخصص والمستوى الاكاديمي و الجنس

Distribution Of Students In Agriculture Faculty By Specialization , Academic Level , Gender

الفصل الدراسي الاول من العام الجامعي 2014 / 2015

" 1141 "

عدد الطلبة حسب المستوى الدراسي												عدد الطلبة القدامى والجدد									Agriculture الزراعة				
المجموع Total			مستوى رابعة Level 4			مستوى ثالثة Level 3			مستوى ثانية Level 2			مستوى أولى Level 1			المجموع			جدد			قدامى			الجنس	
المجموع	إناث	ذكور	المجموع	إناث	ذكور	المجموع	إناث	ذكور	المجموع	إناث	ذكور	المجموع	إناث	ذكور	المجموع	إناث	ذكور	المجموع	إناث	ذكور	المجموع	إناث	ذكور		Gender
18	4	14	15	4	11	2	0	2	1	0	1	0	0	0	18	4	14	0	0	0	18	4	14	Agriculture الزراعة	
28	4	24	6	1	5	3	1	2	14	1	13	5	1	4	28	4	24	4	1	3	24	3	21	Rural Development التنمية الريفية	
181	67	114	18	8	10	36	13	23	47	23	24	80	23	57	181	67	114	38	7	31	143	60	83	Plant Production and Protection الإنتاج النباتي والوقاية	
0	0	0	0	0	0	0	0	0	0	0	0	0	0	0	0	0	0	0	0	0	0	0	0	0	Animal Production الإنتاج الحيواني
41	18	23	0	0	0	0	0	0	5	3	2	36	15	21	41	18	23	27	12	15	14	6	8	Not Specialized غير المتخصص	
268	93	175	39	13	26	41	14	27	67	27	40	121	39	82	268	93	175	69	20	49	199	73	126	Total المجموع	

جامعة القدس المفتوحة

AL-Quds Open University

توزيع الطلبة في كلية التنمية الاجتماعية والاسرية حسب التخصص والمستوى الاكاديمي و الجنس

Distribution Of Students In Social and Family Development Faculty By Specialization , Academic Level , Gender

الفصل الدراسي الاول من العام الجامعي 2014 / 2015

" 1141 "

عدد الطلبة حسب المستوى الدراسي												عدد الطلبة القدامى والجدد									التنمية الاجتماعية والاسرية					
المجموع Total			مستوى رابعة Level 4			مستوى ثالثة Level 3			مستوى ثانية Level 2			مستوى أولى Level 1			المجموع			جدد			قدامى			Social and Family Development		
المجموع	إناث	ذكور	المجموع	إناث	ذكور	المجموع	إناث	ذكور	المجموع	إناث	ذكور	المجموع	إناث	ذكور	المجموع	إناث	ذكور	المجموع	إناث	ذكور	المجموع	إناث	ذكور	الجنس		
Total	Female	Male	Total	Female	Male	Total	Female	Male	Total	Female	Male	Total	Female	Male	Total	Female	Male	Total	Female	Male	Total	Female	Male	Gender		
5	1	4	5	1	4	0	0	0	0	0	0	0	0	0	5	1	4	0	0	0	5	1	4	Social Development	التنمية الاجتماعية	
781	592	189	0	0	0	9	6	3	97	76	21	675	510	165	781	592	189	482	358	124	299	234	65	Special Education	التربية الخاصة	
4933	3409	1524	736	492	244	786	587	199	1187	854	333	2224	1476	748	4933	3409	1524	1216	753	463	3717	2656	1061	Social Work	الخدمة الاجتماعية	
577	397	180	88	58	30	116	91	25	167	113	54	206	135	71	577	397	180	101	60	41	476	337	139	Local Community Development	تنمية المجتمع المحلي	
14	13	1	0	0	0	0	0	0	0	0	0	14	13	1	14	13	1	14	13	1	0	0	0	Child Care	رعاية الطفل	
7	4	3	0	0	0	0	0	0	3	3	0	4	1	3	7	4	3	0	0	0	7	4	3	Not Specialized	غير المتخصص	
6317	4416	1901	829	551	278	911	684	227	1454	1046	408	3123	2135	988	6317	4416	1901	1813	1184	629	4504	3232	1272	Total	المجموع	

جامعة القدس المفتوحة

AL-Quds Open University

توزيع الطلبة في كلية الاعلام حسب التخصص والمستوى الاكاديمي و الجنس

Distribution Of Students In Media Faculty By Specialization , Academic Level , Gender

الفصل الدراسي الاول من العام الجامعي 2014 / 2015

" 1141 "

عدد الطلبة حسب المستوى الدراسي															عدد الطلبة القدامى والجدد									الاعلام
المجموع Total			مستوى رابعة Level 4			مستوى ثالثة Level 3			مستوى ثانية Level 2			مستوى أولى Level 1			المجموع			جدد			قدامى			Media
المجموع	إناث	ذكور	المجموع	إناث	ذكور	المجموع	إناث	ذكور	المجموع	إناث	ذكور	المجموع	إناث	ذكور	المجموع	إناث	ذكور	المجموع	إناث	ذكور	المجموع	إناث	ذكور	الجنس
Total	Female	Male	Total	Female	Male	Total	Female	Male	Total	Female	Male	Total	Female	Male	Total	Female	Male	Total	Female	Male	Total	Female	Male	Gender
45	18	27	0	0	0	0	0	0	1	1	0	44	17	27	45	18	27	37	16	21	8	2	6	الإعلام الجديد New Media
0	0	0	0	0	0	0	0	0	0	0	0	0	0	0	0	0	0	0	0	0	0	0	0	Not Specialized غير المتخصص
45	18	27	0	0	0	0	0	0	1	1	0	44	17	27	45	18	27	37	16	21	8	2	6	Total المجموع

جامعة القدس المفتوحة

AL-Quds Open University

توزيع الطلبة في كلية العلوم الادارية و الاقتصادية حسب التخصص و المستوى الاكاديمي و الجنس

Distribution of Students In Administrative & Economic Sciences Faculty By Specialization , Academic Level , Gender

الفصل الدراسي الاول من العام الجامعي 2014 / 2015

" 1141 "

عدد الطلبة حسب المستوى الدراسي															عدد الطلبة القدامى والجدد									العلوم الادارية و الاقتصادية		
المجموع Total			مستوى رابعة Level 4			مستوى ثالثة Level 3			مستوى ثانية Level 2			مستوى أولى Level 1			المجموع			جديد			قدامى			Administrative & Economic Sciences		
المجموع	إناث	ذكور	المجموع	إناث	ذكور	المجموع	إناث	ذكور	المجموع	إناث	ذكور	المجموع	إناث	ذكور	المجموع	إناث	ذكور	المجموع	إناث	ذكور	المجموع	إناث	ذكور	الجنس		
Total	Female	Male	Total	Female	Male	Total	Female	Male	Total	Female	Male	Total	Female	Male	Total	Female	Male	Total	Female	Male	Total	Female	Male	Gender		
8172	4725	3447	1479	893	586	1653	1052	601	2067	1197	870	2973	1583	1390	8172	4725	3447	1141	613	528	7031	4112	2919	Business Administration	إدارة الأعمال	
516	366	150	115	78	37	116	95	21	140	96	44	145	97	48	516	366	150	55	38	17	461	328	133	Economics	الاقتصاد	
4553	1894	2659	592	294	298	706	336	370	1232	536	696	2023	728	1295	4553	1894	2659	1002	358	644	3551	1536	2015	Accounting	المحاسبة	
2860	1739	1121	363	228	135	478	338	140	885	544	341	1134	629	505	2860	1739	1121	377	221	156	2483	1518	965	Banking and Financial Sciences	العلوم المالية و المصرفية	
904	286	618	132	50	82	168	62	106	294	100	194	310	74	236	904	286	618	104	33	71	800	253	547	Marketing	التسويق	
5654	3851	1803	94	52	42	317	178	139	1198	781	417	4045	2840	1205	5654	3851	1803	2161	1489	672	3493	2362	1131	Health Management	الإدارة الصحية	
1557	611	946	0	0	0	1	0	1	79	32	47	1477	579	898	1557	611	946	618	262	356	939	349	590	Not Specialized	غير المتخصص	
24216	13472	10744	2775	1595	1180	3439	2061	1378	5895	3286	2609	12107	6530	5577	24216	13472	10744	5458	3014	2444	18758	10458	8300	Total	المجموع	

هـ.أل / إ.هـ - قسم أقبول و ألتسجيل.

Distribution Of Students In Education Faculty By Specialization , Academic Level , Gender

الفصل الدراسي الاول من العام الجامعي 2014 / 2015

" 1141 "

عدد الطلبة حسب المستوى الدراسي															عدد الطلبة القدامى والجدد									التربية Education		
المجموع Total			مستوى رابعة Level 4			مستوى ثالثة Level 3			مستوى ثانية Level 2			مستوى أولى Level 1			المجموع			جدد			قدامى			الجنس Gender		
المجموع	إناث	ذكور	المجموع	إناث	ذكور	المجموع	إناث	ذكور	المجموع	إناث	ذكور	المجموع	إناث	ذكور	المجموع	إناث	ذكور	المجموع	إناث	ذكور	المجموع	إناث	ذكور			
8174	6505	1669	1747	1348	399	1793	1378	415	1988	1610	378	2646	2169	477	8174	6505	1669	993	818	175	7181	5687	1494	Elementary Education	المرحلة الأساسية الأولى	
2355	1617	738	549	357	192	503	357	146	550	393	157	753	510	243	2355	1617	738	315	214	101	2040	1403	637	Teaching Islamic Education	تعليم التربية الإسلامية	
3050	2448	602	760	617	143	717	592	125	756	605	151	817	634	183	3050	2448	602	280	212	68	2770	2236	534	Arabic Language and its Teaching Methods	اللغة العربية وأساليب تدريسها	
2752	2326	426	500	434	66	661	568	93	892	757	135	699	567	132	2752	2326	426	15	6	9	2737	2320	417	English Language and its Teaching Methods	اللغة الإنجليزية وأساليب تدريسها	
3423	2570	853	840	650	190	756	575	181	894	663	231	933	682	251	3423	2570	853	274	205	69	3149	2365	784	Teaching Social Studies	تعليم الاجتماعيات	
2245	1847	398	521	438	83	480	393	87	561	471	90	683	545	138	2245	1847	398	283	225	58	1962	1622	340	Mathematics and its Teaching Methods	الرياضيات وأساليب تدريسها	
615	542	73	165	142	23	160	141	19	143	127	16	147	132	15	615	542	73	77	67	10	538	475	63	Teaching Science	تعليم العلوم	
1515	1202	313	0	0	0	0	0	0	25	21	4	1490	1181	309	1515	1202	313	1152	929	223	363	273	90	Not Specialized	غير المتخصص	
24129	19057	5072	5082	3986	1096	5070	4004	1066	5809	4647	1162	8168	6420	1748	24129	19057	5072	3389	2676	713	20740	16381	4359	Total	المجموع	

جامعة القدس المفتوحة

AL-Quds Open University

توزيع الطلبة حسب الكلية والفرع / المركز الدراسي و الجنس

Distribution Of Students By Faculty , Branches \ Study Centers , Gender

الفصل الدراسي الاول من العام الجامعي 2014 / 2015

" 1141 "

الكلية Faculty																									الفروع / المراكز الدراسية		
المجموع			السنة التحضيرية			دبلوم التأهيل التربوي			التربية			العلوم الادارية والاقتصادية			الاعلام			التنمية الاجتماعية والاسرية			الزراعة			التكنولوجيا والعلوم التطبيقية			Branches \ Study Centers
Total			Preparing Year			Educational Qualification Diploma			Education			Administrative & Economic Sciences			Media			Social and Family Development			Agriculture			Technology and Applied Sciences			
المجموع	إناث	ذكور	المجموع	إناث	ذكور	المجموع	إناث	ذكور	المجموع	إناث	ذكور	المجموع	إناث	ذكور	المجموع	إناث	ذكور	المجموع	إناث	ذكور	المجموع	إناث	ذكور	المجموع	إناث	ذكور	الجنس
Total	Female	Male	Total	Female	Male	Total	Female	Male	Total	Female	Male	Total	Female	Male	Total	Female	Male	Total	Female	Male	Total	Female	Male	Total	Female	Male	Gender
476	367	109	2	2	0	21	19	2	290	238	52	49	28	21	0	0	0	110	79	31	0	0	0	4	1	3	Al-Quds Branch
331	241	90	11	8	3	5	5	0	134	121	13	121	67	54	0	0	0	58	39	19	0	0	0	2	1	1	Ezareyah Services Study Center
6985	4791	2194	168	86	82	49	47	2	2087	1788	299	3375	2056	1319	22	13	9	976	641	335	0	0	0	308	160	148	Ramallah & Al-Bireh Branch
959	688	271	61	41	20	0	0	0	361	300	61	403	251	152	0	0	0	117	84	33	0	0	0	17	12	5	Jericho Branch
7958	5210	2748	298	151	147	98	95	3	2581	2134	447	3825	2084	1741	0	0	0	758	556	202	3	0	3	395	190	205	Nablus Branch
1698	1245	453	24	16	8	28	28	0	673	544	129	689	444	245	0	0	0	196	148	48	9	4	5	79	61	18	Tubas Branch
2461	1781	680	72	43	29	20	19	1	1144	968	176	921	537	384	0	0	0	177	128	49	0	0	0	127	86	41	Qalqilya Branch
1362	912	450	44	20	24	11	10	1	308	236	72	748	464	284	0	0	0	177	131	46	0	0	0	74	51	23	Salfeet Branch
903	645	258	22	13	9	16	15	1	356	302	54	348	196	152	0	0	0	109	81	28	0	0	0	52	38	14	Beya Services Study Center
4245	2678	1567	152	58	94	66	65	1	1733	1389	344	1841	868	973	0	0	0	250	204	46	0	0	0	203	94	109	Tulkarm Branch
7851	5806	2045	136	73	63	61	58	3	3369	2776	593	3178	2094	1084	0	0	0	690	549	141	106	41	65	311	215	96	Jenin Branch
3289	2381	908	92	61	31	21	21	0	1159	951	208	1247	777	470	0	0	0	581	461	120	1	1	0	188	109	79	Bethlehem Branch
754	628	126	14	11	3	10	9	1	398	340	58	210	155	55	0	0	0	98	92	6	0	0	0	24	21	3	Beit Sahour Study Center
4985	3454	1531	114	65	49	50	46	4	1721	1424	297	2152	1323	829	0	0	0	546	414	132	149	47	102	253	135	118	Hebron Branch
1969	1557	412	32	23	9	47	42	5	920	792	128	684	476	208	0	0	0	224	183	41	0	0	0	62	41	21	Dora Branch
1348	1029	319	20	15	5	13	11	2	649	520	129	419	288	131	0	0	0	167	140	27	0	0	0	80	55	25	Yatta Branch
3876	1672	2204	252	73	179	57	35	22	1481	962	519	1506	408	1098	23	5	18	316	150	166	0	0	0	241	39	202	Gaza Branch
1725	1022	703	114	48	66	26	20	6	863	640	223	539	228	311	0	0	0	156	82	74	0	0	0	27	4	23	Al-Wosta Branch
1509	701	808	136	43	93	31	20	11	754	455	299	450	138	312	0	0	0	100	35	65	0	0	0	38	10	28	Khanyounis Branch
1997	1164	833	149	69	80	21	18	3	1065	764	301	561	244	317	0	0	0	168	60	108	0	0	0	33	9	24	Rafah Branch
3733	2071	1662	226	105	121	36	28	8	2083	1413	670	950	346	604	0	0	0	343	159	184	0	0	0	95	20	75	North Gaza Branch
60414	40043	20371	2139	1024	1115	687	611	76	24129	19057	5072	24216	13472	10744	45	18	27	6317	4416	1901	268	93	175	2613	1352	1261	Total

جامعة القدس المفتوحة

AL-Quds Open University

توزيع الطلبة القدامى حسب الكلية والفرع / المركز الدراسي و الجنس

Distribution Of Old Students By Faculty , Branches \ Study Centers , Gender

الفصل الدراسي الاول من العام الجامعي 2014 / 2015

" 1141 "

الكلية Faculty																											الفروع / المراكز الدراسية		
المجموع			السنة التحضيرية			دبلوم التأهيل التربوي			التربية			العلوم الادارية والاقتصادية			الاعلام			التمتية الاجتماعية والاسرية			الزراعة			التكنولوجيا والعلوم التطبيقية			Branches \ Study Centers		
Total			Preparing Year			Educational Qualification Diploma			Education			Administrative & Economic Sciences			Media			Social and Family Development			Agriculture			Technology and Applied Sciences					
المجموع	إناث	ذكور	المجموع	إناث	ذكور	المجموع	إناث	ذكور	المجموع	إناث	ذكور	المجموع	إناث	ذكور	المجموع	إناث	ذكور	المجموع	إناث	ذكور	المجموع	إناث	ذكور	المجموع	إناث	ذكور	الجنس		
Total	Female	Male	Total	Female	Male	Total	Female	Male	Total	Female	Male	Total	Female	Male	Total	Female	Male	Total	Female	Male	Total	Female	Male	Total	Female	Male	Gender		
353	271	82	0	0	0	0	0	0	227	187	40	42	26	16	0	0	0	80	57	23	0	0	0	4	1	3	Al-Quds Branch		
262	192	70	0	0	0	4	4	0	117	106	11	99	54	45	0	0	0	40	27	13	0	0	0	2	1	1	Ezareyah Services Study Center		
5495	3880	1615	0	0	0	33	31	2	1818	1555	263	2704	1684	1020	3	2	1	685	473	212	0	0	0	252	135	117	Ramallah & Al-Bireh Branch		
736	534	202	0	0	0	0	0	0	309	258	51	323	199	124	0	0	0	92	68	24	0	0	0	12	9	3	Jericho Branch		
6222	4155	2067	0	0	0	56	54	2	2251	1870	381	3045	1649	1396	0	0	0	564	428	136	3	0	3	303	154	149	Nablus Branch		
1353	1009	344	0	0	0	11	11	0	595	475	120	544	355	189	0	0	0	137	114	23	0	0	0	66	54	12	Tubas Branch		
1901	1390	511	0	0	0	7	7	0	971	819	152	688	391	297	0	0	0	131	101	30	0	0	0	104	72	32	Qalqilya Branch		
1042	711	331	0	0	0	6	5	1	277	212	65	574	353	221	0	0	0	125	99	26	0	0	0	60	42	18	Salfeet Branch		
697	518	179	0	0	0	6	6	0	305	260	45	269	161	108	0	0	0	74	61	13	0	0	0	43	30	13	Bedy Services Study Center		
3351	2127	1224	0	0	0	32	32	0	1482	1178	304	1483	689	794	0	0	0	180	149	31	0	0	0	174	79	95	Tulkarm Branch		
6168	4610	1558	0	0	0	25	23	2	2951	2427	524	2443	1601	842	0	0	0	424	357	67	77	30	47	248	172	76	Jenin Branch		
2538	1850	688	0	0	0	13	13	0	1009	831	178	974	600	374	0	0	0	399	322	77	1	1	0	142	83	59	Bethlehem Branch		
640	530	110	0	0	0	3	3	0	366	311	55	176	128	48	0	0	0	77	72	5	0	0	0	18	16	2	Beit Sahour Study Center		
3994	2809	1185	0	0	0	23	20	3	1501	1243	258	1722	1061	661	0	0	0	418	329	89	118	42	76	212	114	98	Hebron Branch		
1668	1328	340	0	0	0	25	23	2	837	722	115	580	401	179	0	0	0	176	147	29	0	0	0	50	35	15	Dora Branch		
1072	805	267	0	0	0	6	4	2	566	450	116	316	207	109	0	0	0	121	101	20	0	0	0	63	43	20	Yatta Branch		
2810	1277	1533	0	0	0	22	16	6	1223	800	423	1148	314	834	5	0	5	242	114	128	0	0	0	170	33	137	Gaza Branch		
1212	737	475	0	0	0	12	8	4	713	526	187	349	137	212	0	0	0	119	62	57	0	0	0	19	4	15	Al-Wosta Branch		
1063	515	548	0	0	0	16	11	5	630	380	250	309	91	218	0	0	0	79	25	54	0	0	0	29	8	21	Khanyounis Branch		
1352	801	551	0	0	0	15	13	2	879	624	255	314	118	196	0	0	0	122	40	82	0	0	0	22	6	16	Rafah Branch		
2667	1501	1166	0	0	0	15	13	2	1713	1147	566	656	239	417	0	0	0	219	86	133	0	0	0	64	16	48	North Gaza Branch		
46596	31550	15046	0	0	0	330	297	33	20740	16381	4359	18758	10458	8300	8	2	6	4504	3232	1272	199	73	126	2057	1107	950	Total		

جامعة القدس المفتوحة

AL-Quds Open University

توزيع الطلبة الجدد حسب الكلية والفرع / المركز الدراسي و الجنس

Distribution Of New Students By Faculty , Branches \ Study Centers , Gender

الفصل الدراسي الاول من العام الجامعي 2014 / 2015

" 1141 "

الكلية Faculty																									الفروع / المراكز الدراسية				
المجموع			السنة التحضيرية			دبلوم التأهيل التربوي			التربية			العلوم الادارية والاقتصادية			الاعلام			التنمية الاجتماعية والاسرية			الزراعة			التكنولوجيا والعلوم التطبيقية			Branches \ Study Centers		
Total			Preparing Year			Educational Qualification Diploma			Education			Administrative & Economic Sciences			Media			Social and Family Development			Agriculture			Technology and Applied Sciences			Gender		
المجموع	إناث	ذكور	المجموع	إناث	ذكور	المجموع	إناث	ذكور	المجموع	إناث	ذكور	المجموع	إناث	ذكور	المجموع	إناث	ذكور	المجموع	إناث	ذكور	المجموع	إناث	ذكور	المجموع	إناث	ذكور	الجنس		
Total	Female	Male	Total	Female	Male	Total	Female	Male	Total	Female	Male	Total	Female	Male	Total	Female	Male	Total	Female	Male	Total	Female	Male	Total	Female	Male	Gender		
123	96	27	2	2	0	21	19	2	63	51	12	7	2	5	0	0	0	30	22	8	0	0	0	0	0	0	Al-Quds Branch	فرع القدس	
69	49	20	11	8	3	1	1	0	17	15	2	22	13	9	0	0	0	18	12	6	0	0	0	0	0	0	Ezareyah Services Study Center	مركز خدمات العيضية الدراسية	
1490	911	579	168	86	82	16	16	0	269	233	36	671	372	299	19	11	8	291	168	123	0	0	0	56	25	31	Ramallah & Al-Bireh Branch	فرع رام الله والبيرة	
223	154	69	61	41	20	0	0	0	52	42	10	80	52	28	0	0	0	25	16	9	0	0	0	5	3	2	Jericho Branch	فرع أريحا	
1736	1055	681	298	151	147	42	41	1	330	264	66	780	435	345	0	0	0	194	128	66	0	0	0	92	36	56	Nablus Branch	فرع نابلس	
345	236	109	24	16	8	17	17	0	78	69	9	145	89	56	0	0	0	59	34	25	9	4	5	13	7	6	Tubas Branch	فرع طوباس	
560	391	169	72	43	29	13	12	1	173	149	24	233	146	87	0	0	0	46	27	19	0	0	0	23	14	9	Qalqilya Branch	فرع قلقيلية	
320	201	119	44	20	24	5	5	0	31	24	7	174	111	63	0	0	0	52	32	20	0	0	0	14	9	5	Salfeet Branch	فرع سلفيت	
206	127	79	22	13	9	10	9	1	51	42	9	79	35	44	0	0	0	35	20	15	0	0	0	9	8	1	Bedy Services Study Center	مركز خدمات بديا الدراسي	
894	551	343	152	58	94	34	33	1	251	211	40	358	179	179	0	0	0	70	55	15	0	0	0	29	15	14	Tulkarm Branch	فرع طولكرم	
1683	1196	487	136	73	63	36	35	1	418	349	69	735	493	242	0	0	0	266	192	74	29	11	18	63	43	20	Jenin Branch	فرع جنين	
751	531	220	92	61	31	8	8	0	150	120	30	273	177	96	0	0	0	182	139	43	0	0	0	46	26	20	Bethlehem Branch	فرع بيت لحم	
114	98	16	14	11	3	7	6	1	32	29	3	34	27	7	0	0	0	21	20	1	0	0	0	6	5	1	Beit Sahour Study Center	مركز بيت ساحور الدراسي	
991	645	346	114	65	49	27	26	1	220	181	39	430	262	168	0	0	0	128	85	43	31	5	26	41	21	20	Hebron Branch	فرع الخليل	
301	229	72	32	23	9	22	19	3	83	70	13	104	75	29	0	0	0	48	36	12	0	0	0	12	6	6	Dora Branch	فرع دورا	
276	224	52	20	15	5	7	7	0	83	70	13	103	81	22	0	0	0	46	39	7	0	0	0	17	12	5	Yatta Branch	فرع يطا	
1066	395	671	252	73	179	35	19	16	258	162	96	358	94	264	18	5	13	74	36	38	0	0	0	71	6	65	Gaza Branch	فرع غزة	
513	285	228	114	48	66	14	12	2	150	114	36	190	91	99	0	0	0	37	20	17	0	0	0	8	0	8	Al-Wosta Branch	فرع الوسطى	
446	186	260	136	43	93	15	9	6	124	75	49	141	47	94	0	0	0	21	10	11	0	0	0	9	2	7	Khanyounis Branch	فرع خان يونس	
645	363	282	149	69	80	6	5	1	186	140	46	247	126	121	0	0	0	46	20	26	0	0	0	11	3	8	Rafah Branch	فرع رفح	
1066	570	496	226	105	121	21	15	6	370	266	104	294	107	187	0	0	0	124	73	51	0	0	0	31	4	27	North Gaza Branch	فرع شمال غزة	
13818	8493	5325	2139	1024	1115	357	314	43	3389	2676	713	5458	3014	2444	37	16	21	1813	1184	629	69	20	49	556	245	311	Total	المجموع	



## Distribution Of Students In Technology and Applied Sciences Faculty By Specialization , Branches \ Study Centers , Gender

الفصل الدراسي الاول من العام الجامعي 2014 / 2015

" 1141 "

التخصص												الفروع / المراكز الدراسية Branches \ Study Centers الجنس Gender
المجموع			غير المتخصص			تكنولوجيا المعلومات والاتصالات			أنظمة المعلومات الحاسوبية			
Total			Not Specialized			Information and Communication Technology			Computer Information Systems			
المجموع	إناث	ذكور	المجموع	إناث	ذكور	المجموع	إناث	ذكور	المجموع	إناث	ذكور	
Total	Female	Male	Total	Female	Male	Total	Female	Male	Total	Female	Male	
4	1	3	0	0	0	0	0	0	4	1	3	Al-Quds Branch
2	1	1	0	0	0	0	0	0	2	1	1	Ezareyah Services Study Center
308	160	148	54	20	34	111	59	52	143	81	62	Ramallah & Al-Bireh Branch
17	12	5	3	1	2	0	0	0	14	11	3	Jericho Branch
395	190	205	77	23	54	167	77	90	151	90	61	Nablus Branch
79	61	18	9	5	4	0	0	0	70	56	14	Tubas Branch
127	86	41	25	9	16	0	0	0	102	77	25	Qalqilya Branch
74	51	23	10	3	7	0	0	0	64	48	16	Salfet Branch
52	38	14	5	5	0	0	0	0	47	33	14	Bedyah Services Study Center
203	94	109	33	10	23	71	31	40	99	53	46	Tulkarm Branch
311	215	96	42	16	26	129	103	26	140	96	44	Jenin Branch
188	109	79	41	18	23	88	54	34	59	37	22	Bethlehem Branch
24	21	3	4	4	0	0	0	0	20	17	3	Beit Sahour Study Center
253	135	118	42	13	29	119	70	49	92	52	40	Hebron Branch
62	41	21	15	7	8	0	0	0	47	34	13	Dora Branch
80	55	25	8	5	3	0	0	0	72	50	22	Yatta Branch
241	39	202	20	1	19	108	16	92	113	22	91	Gaza Branch
27	4	23	3	0	3	0	0	0	24	4	20	Al-Wosta Branch
38	10	28	10	3	7	0	0	0	28	7	21	Khanyounis Branch
33	9	24	5	0	5	0	0	0	28	9	19	Rafah Branch
95	20	75	18	0	18	27	4	23	50	16	34	North Gaza Branch
2613	1352	1261	424	143	281	820	414	406	1369	795	574	Total

التخصص مطروح في الفروع التالية ( رام الله ، نابلس ، طولكرم ، جنين ، بيت لحم ، الخليل ، غزة ، شمال غزة ) .

## Distribution Of Old Students In Technology and Applied Sciences Faculty By Specialization , Branches \ Study Centers , Gender

الفصل الدراسي الاول من العام الجامعي 2014 / 2015

" 1141 "

Specialization التخصص												الفروع / المراكز الدراسية Branches \ Study Centers
المجموع			غير المتخصص			تكنولوجيا المعلومات والاتصالات Information and Communication Technology			أنظمة المعلومات الحاسوبية Computer Information Systems			
Total			Not Specialized			Information and Communication Technology			Computer Information Systems			Gender
المجموع	إناث	ذكور	المجموع	إناث	ذكور	المجموع	إناث	ذكور	المجموع	إناث	ذكور	
Total	Female	Male	Total	Female	Male	Total	Female	Male	Total	Female	Male	Gender
4	1	3	0	0	0	0	0	0	4	1	3	
2	1	1	0	0	0	0	0	0	2	1	1	Ezareyah Services Study Center
252	135	117	25	8	17	97	53	44	130	74	56	Ramallah & Al-Bireh Branch
12	9	3	1	1	0	0	0	0	11	8	3	Jericho Branch
303	154	149	34	10	24	132	59	73	137	85	52	Nablus Branch
66	54	12	3	2	1	0	0	0	63	52	11	Tubas Branch
104	72	32	10	2	8	0	0	0	94	70	24	Qalqilya Branch
60	42	18	6	1	5	0	0	0	54	41	13	Salfet Branch
43	30	13	1	1	0	0	0	0	42	29	13	Bedy Services Study Center
174	79	95	14	0	14	65	28	37	95	51	44	Tulkarm Branch
248	172	76	19	4	15	106	82	24	123	86	37	Jenin Branch
142	83	59	15	6	9	72	44	28	55	33	22	Bethlehem Branch
18	16	2	2	2	0	0	0	0	16	14	2	Beit Sahour Study Center
212	114	98	22	6	16	102	59	43	88	49	39	Hebron Branch
50	35	15	6	3	3	0	0	0	44	32	12	Dora Branch
63	43	20	1	0	1	0	0	0	62	43	19	Yatta Branch
170	33	137	4	0	4	71	14	57	95	19	76	Gaza Branch
19	4	15	1	0	1	0	0	0	18	4	14	Al-Wosta Branch
29	8	21	5	1	4	0	0	0	24	7	17	Khanyounis Branch
22	6	16	0	0	0	0	0	0	22	6	16	Rafah Branch
64	16	48	5	0	5	13	1	12	46	15	31	North Gaza Branch
2057	1107	950	174	47	127	658	340	318	1225	720	505	Total

تخصص تكنولوجيا المعلومات مطروح في الفروع التالية ( رام الله ، نابلس ، طولكرم ، جنين ، بيت لحم ، الخليل ، غزة ، شمال غزة ) .

## Distribution Of New Students In Technology and Applied Sciences Faculty By Specialization , Branches \ Study Centers , Gender

الفصل الدراسي الاول من العام الجامعي 2014 / 2015

" 1141 "

Specialization التخصص												الفروع / المراكز الدراسية Branches \ Study Centers
المجموع			غير المتخصص			تكنولوجيا المعلومات والاتصالات Information and Communication Technology			أنظمة المعلومات الحاسوبية Computer Information Systems			
Total			Not Specialized			Information and Communication Technology			Computer Information Systems			Gender
المجموع	إناث	ذكور	المجموع	إناث	ذكور	المجموع	إناث	ذكور	المجموع	إناث	ذكور	
Total	Female	Male	Total	Female	Male	Total	Female	Male	Total	Female	Male	Ezareyah Services Study Center مركز خدمات العيزرية والبيرة
0	0	0	0	0	0	0	0	0	0	0	0	
0	0	0	0	0	0	0	0	0	0	0	0	Jericho Branch
56	25	31	29	12	17	14	6	8	13	7	6	Nablus Branch
5	3	2	2	0	2	0	0	0	3	3	0	Tubas Branch
92	36	56	43	13	30	35	18	17	14	5	9	Qalqilya Branch
13	7	6	6	3	3	0	0	0	7	4	3	Salfet Branch
23	14	9	15	7	8	0	0	0	8	7	1	Bedy Services Study Center
14	9	5	4	2	2	0	0	0	10	7	3	Tulkarm Branch
9	8	1	4	4	0	0	0	0	5	4	1	Jenin Branch
29	15	14	19	10	9	6	3	3	4	2	2	Bethlehem Branch
63	43	20	23	12	11	23	21	2	17	10	7	Beit Sahour Study Center
46	26	20	26	12	14	16	10	6	4	4	0	Hebron Branch
6	5	1	2	2	0	0	0	0	4	3	1	Dora Branch
41	21	20	20	7	13	17	11	6	4	3	1	Yatta Branch
12	6	6	9	4	5	0	0	0	3	2	1	Gaza Branch
17	12	5	7	5	2	0	0	0	10	7	3	Al-Wosta Branch
71	6	65	16	1	15	37	2	35	18	3	15	Khanyounis Branch
8	0	8	2	0	2	0	0	0	6	0	6	Rafah Branch
9	2	7	5	2	3	0	0	0	4	0	4	North Gaza Branch
11	3	8	5	0	5	0	0	0	6	3	3	Total
31	4	27	13	0	13	14	3	11	4	1	3	
556	245	311	250	96	154	162	74	88	144	75	69	

تخصص تكنولوجيا المعلومات مطروح في الفروع التالية ( رام الله ، نابلس ، طولكرم ، جنين ، بيت لحم ، الخليل ، غزة ، شمال غزة ) .

عدد الطلبة حسب المستوى الدراسي															الفروع / المراكز الدراسية	
المجموع Total			مستوى رابعة Level 4			مستوى ثالثة Level 3			مستوى ثانية Level 2			مستوى أولى Level 1			Branches \ Study Centers	
			200-100			99-67			66-34			33-0				
المجموع	إناث	ذكور	المجموع	إناث	ذكور	المجموع	إناث	ذكور	المجموع	إناث	ذكور	المجموع	إناث	ذكور	الجنس Gender	
Total	Female	Male	Total	Female	Male	Total	Female	Male	Total	Female	Male	Total	Female	Male		
4	1	3	2	1	1	0	0	0	1	0	1	1	0	1	فرع القدس Al-Quds Branch	
2	1	1	0	0	0	0	0	0	2	1	1	0	0	0	مركز خدمات العيزرية الدراسي Ezareyah Services Study Center	
308	160	148	43	23	20	45	36	9	88	49	39	132	52	80	فرع رام الله والبييرة Ramallah & Al-Bireh Branch	
17	12	5	3	2	1	0	0	0	3	3	0	11	7	4	فرع أريحا Jericho Branch	
395	190	205	67	40	27	63	34	29	93	49	44	172	67	105	فرع نابلس Nablus Branch	
79	61	18	10	9	1	21	18	3	18	12	6	30	22	8	فرع طوباس Tubas Branch	
127	86	41	28	21	7	7	4	3	35	28	7	57	33	24	فرع قلقيلية Qalqilya Branch	
74	51	23	19	15	4	13	12	1	11	7	4	31	17	14	فرع سلفيت Salfeet Branch	
52	38	14	14	10	4	10	10	0	10	5	5	18	13	5	مركز خدمات بديا الدراسي Bedyia Services Study Center	
203	94	109	44	25	19	39	24	15	53	24	29	67	21	46	فرع طولكرم Tulkarm Branch	
311	215	96	45	39	6	51	36	15	74	54	20	141	86	55	فرع جنين Jenin Branch	
188	109	79	22	13	9	23	15	8	60	38	22	83	43	40	فرع بيت لحم Bethlehem Branch	
24	21	3	5	4	1	4	4	0	5	5	0	10	8	2	مركز بيت ساحور الدراسي Beit Sahour Study Center	
253	135	118	43	21	22	57	34	23	55	31	24	98	49	49	فرع الخليل Hebron Branch	
62	41	21	8	5	3	15	13	2	13	7	6	26	16	10	فرع دورا Dora Branch	
80	55	25	20	12	8	18	13	5	20	15	5	22	15	7	فرع يطا Yatta Branch	
241	39	202	42	11	31	37	7	30	59	7	52	103	14	89	فرع غزة Gaza Branch	
27	4	23	4	1	3	10	2	8	4	1	3	9	0	9	فرع الوسطى Al-Wosta Branch	
38	10	28	8	3	5	9	3	6	3	0	3	18	4	14	فرع خان يونس Khanyounis Branch	
33	9	24	5	0	5	7	3	4	5	2	3	16	4	12	فرع رفح Rafah Branch	
95	20	75	10	2	8	16	4	12	15	7	8	54	7	47	فرع شمال غزة North Gaza Branch	
2613	1352	1261	442	257	185	445	272	173	627	345	282	1099	478	621	المجموع Total	

عدد الطلبة حسب المستوى الدراسي															الفروع / المراكز الدراسية	
المجموع Total			مستوى رابعة Level 4			مستوى ثالثة Level 3			مستوى ثانية Level 2			مستوى أولى Level 1			Branches \ Study Centers	
			200-100			99-67			66-34			33-0				
المجموع	إناث	ذكور	المجموع	إناث	ذكور	المجموع	إناث	ذكور	المجموع	إناث	ذكور	المجموع	إناث	ذكور	الجنس	
Total	Female	Male	Total	Female	Male	Total	Female	Male	Total	Female	Male	Total	Female	Male	Gender	
4	1	3	2	1	1	0	0	0	1	0	1	1	0	1	فرع القدس Al-Quds Branch	
2	1	1	0	0	0	0	0	0	2	1	1	0	0	0	مركز خدمات العيزرية الدراسي Ezareyah Services Study Center	
143	81	62	26	13	13	25	21	4	51	29	22	41	18	23	فرع رام الله والبيرة Ramallah & Al-Bireh Branch	
14	11	3	3	2	1	0	0	0	3	3	0	8	6	2	فرع أريحا Jericho Branch	
151	90	61	40	28	12	35	22	13	44	28	16	32	12	20	فرع نابلس Nablus Branch	
70	56	14	10	9	1	21	18	3	16	11	5	23	18	5	فرع طوباس Tubas Branch	
102	77	25	28	21	7	7	4	3	35	28	7	32	24	8	فرع قلقيلية Qalqilya Branch	
64	48	16	19	15	4	13	12	1	11	7	4	21	14	7	فرع سلفيت Salfet Branch	
47	33	14	14	10	4	10	10	0	9	4	5	14	9	5	مركز خدمات بديا الدراسي Bedya Services Study Center	
99	53	46	28	16	12	20	14	6	33	18	15	18	5	13	فرع طولكرم Tulkarm Branch	
140	96	44	22	19	3	28	23	5	35	22	13	55	32	23	فرع جنين Jenin Branch	
59	37	22	10	6	4	13	7	6	23	15	8	13	9	4	فرع بيت لحم Bethlehem Branch	
20	17	3	5	4	1	4	4	0	5	5	0	6	4	2	مركز بيت ساحور الدراسي Beit Sahour Study Center	
92	52	40	25	11	14	27	16	11	22	13	9	18	12	6	فرع الخليل Hebron Branch	
47	34	13	8	5	3	15	13	2	11	6	5	13	10	3	فرع دورا Dora Branch	
72	50	22	20	12	8	18	13	5	20	15	5	14	10	4	فرع يضا Yatta Branch	
113	22	91	35	9	26	17	4	13	32	3	29	29	6	23	فرع غزة Gaza Branch	
24	4	20	4	1	3	10	2	8	3	1	2	7	0	7	فرع الوسطى Al-Wosta Branch	
28	7	21	8	3	5	9	3	6	3	0	3	8	1	7	فرع خان يونس Khanyounis Branch	
28	9	19	5	0	5	7	3	4	5	2	3	11	4	7	فرع رفح Rafah Branch	
50	16	34	10	2	8	13	4	9	10	6	4	17	4	13	فرع شمال غزة North Gaza Branch	
1369	795	574	322	187	135	292	193	99	374	217	157	381	198	183	المجموع Total	

Distribution of Students In Information Technology and Communication Specialization  
By Branches \ Study Centers , Academic Level , Gender

الفصل الدراسي الاول من العام الجامعي 2014 / 2015

" 1141 "

عدد الطلبة حسب المستوى الدراسي															الفروع / المراكز الدراسية	
المجموع Total			مستوى رابعة Level 4			مستوى ثالثة Level 3			مستوى ثانية Level 2			مستوى اولى Level 1			Branches \ Study Centers	
			200-100			99-67			66-34			33-0				
المجموع	إناث	ذكور	المجموع	إناث	ذكور	المجموع	إناث	ذكور	المجموع	إناث	ذكور	المجموع	إناث	ذكور	الجنس	
Total	Female	Male	Total	Female	Male	Total	Female	Male	Total	Female	Male	Total	Female	Male	Gender	
0	0	0	0	0	0	0	0	0	0	0	0	0	0	0	Al-Quds Branch فروع القدس	
0	0	0	0	0	0	0	0	0	0	0	0	0	0	0	Ezareyah Services Study Center مركز خدمات العيزرية الدراسي	
111	59	52	17	10	7	20	15	5	35	18	17	39	16	23	Ramallah & Al-Bireh Branch فروع رام الله والبيرة	
0	0	0	0	0	0	0	0	0	0	0	0	0	0	0	Jericho Branch فروع أريحا	
167	77	90	27	12	15	28	12	16	44	19	25	68	34	34	Nablus Branch فروع نابلس	
0	0	0	0	0	0	0	0	0	0	0	0	0	0	0	Tubas Branch فروع طوباس	
0	0	0	0	0	0	0	0	0	0	0	0	0	0	0	Qalqiya Branch فروع قلقيلية	
0	0	0	0	0	0	0	0	0	0	0	0	0	0	0	Salfeet Branch فروع سلفيت	
0	0	0	0	0	0	0	0	0	0	0	0	0	0	0	Bedy Services Study Center مركز خدمات بديا الدراسي	
71	31	40	16	9	7	19	10	9	19	6	13	17	6	11	Tulkarm Branch فروع طولكرم	
129	103	26	23	20	3	23	13	10	36	31	5	47	39	8	Jenin Branch فروع جنين	
88	54	34	12	7	5	10	8	2	31	21	10	35	18	17	Bethlehem Branch فروع بيت لحم	
0	0	0	0	0	0	0	0	0	0	0	0	0	0	0	Beit Sahour Study Center مركز بيت ساحور الدراسي	
119	70	49	18	10	8	30	18	12	29	16	13	42	26	16	Hebron Branch فروع الخليل	
0	0	0	0	0	0	0	0	0	0	0	0	0	0	0	Dora Branch فروع دورا	
0	0	0	0	0	0	0	0	0	0	0	0	0	0	0	Yatta Branch فروع يطا	
108	16	92	7	2	5	20	3	17	25	4	21	56	7	49	Gaza Branch فروع غزة	
0	0	0	0	0	0	0	0	0	0	0	0	0	0	0	Al-Wosta Branch فروع الوسطى	
0	0	0	0	0	0	0	0	0	0	0	0	0	0	0	Khanyounis Branch فروع خان يونس	
0	0	0	0	0	0	0	0	0	0	0	0	0	0	0	Rafah Branch فروع رفح	
27	4	23	0	0	0	3	0	3	5	1	4	19	3	16	North Gaza Branch فروع شمال غزة	
820	414	406	120	70	50	153	79	74	224	116	108	323	149	174	Total المجموع	

تخصص تكنولوجيا المعلومات مطروح في الفروع التالية ( رام الله ، نابلس ، طولكرم ، جنين ، بيت لحم ، الخليل ، غزة ، شمال غزة ) .

عدد الطلبة حسب المستوى الدراسي															الفروع / المراكز الدراسية	
المجموع Total			مستوى رابعة Level 4			مستوى ثالثة Level 3			مستوى ثانية Level 2			مستوى أولى Level 1			Branches \ Study Centers	
			200-100			99-67			66-34			33-0				
المجموع	إناث	ذكور	المجموع	إناث	ذكور	المجموع	إناث	ذكور	المجموع	إناث	ذكور	المجموع	إناث	ذكور	الجنس	
Total	Female	Male	Total	Female	Male	Total	Female	Male	Total	Female	Male	Total	Female	Male	Gender	
0	0	0	0	0	0	0	0	0	0	0	0	0	0	0	Al-Quds Branch	
0	0	0	0	0	0	0	0	0	0	0	0	0	0	0	Ezareyah Services Study Center	
54	20	34	0	0	0	0	0	0	2	2	0	52	18	34	Ramallah & Al-Bireh Branch	
3	1	2	0	0	0	0	0	0	0	0	0	3	1	2	Jericho Branch	
77	23	54	0	0	0	0	0	0	5	2	3	72	21	51	Nablus Branch	
9	5	4	0	0	0	0	0	0	2	1	1	7	4	3	Tubas Branch	
25	9	16	0	0	0	0	0	0	0	0	0	25	9	16	Qalqilya Branch	
10	3	7	0	0	0	0	0	0	0	0	0	10	3	7	Salfeet Branch	
5	5	0	0	0	0	0	0	0	1	1	0	4	4	0	Bedyia Services Study Center	
33	10	23	0	0	0	0	0	0	1	0	1	32	10	22	Tulkarm Branch	
42	16	26	0	0	0	0	0	0	3	1	2	39	15	24	Jenin Branch	
41	18	23	0	0	0	0	0	0	6	2	4	35	16	19	Bethlehem Branch	
4	4	0	0	0	0	0	0	0	0	0	0	4	4	0	Beit Sahour Study Center	
42	13	29	0	0	0	0	0	0	4	2	2	38	11	27	Hebron Branch	
15	7	8	0	0	0	0	0	0	2	1	1	13	6	7	Dora Branch	
8	5	3	0	0	0	0	0	0	0	0	0	8	5	3	Yatta Branch	
20	1	19	0	0	0	0	0	0	2	0	2	18	1	17	Gaza Branch	
3	0	3	0	0	0	0	0	0	1	0	1	2	0	2	Al-Wosta Branch	
10	3	7	0	0	0	0	0	0	0	0	0	10	3	7	Khanyounis Branch	
5	0	5	0	0	0	0	0	0	0	0	0	5	0	5	Rafah Branch	
18	0	18	0	0	0	0	0	0	0	0	0	18	0	18	North Gaza Branch	
424	143	281	0	0	0	0	0	0	29	12	17	395	131	264	المجموع Total	

Specialization التخصص												الفروع / المراكز الدراسية							
المجموع			غير المتخصص			الإنتاج النباتي والوقاية			التنمية الريفية			الزراعة			Branches \ Study Centers				
Total			Not Specialized			Plant Production and Protection			Rural Development			Agriculture							
المجموع	إناث	ذكور	المجموع	إناث	ذكور	المجموع	إناث	ذكور	المجموع	إناث	ذكور	المجموع	إناث	ذكور	الجنس Gender				
Total	Female	Male	Total	Female	Male	Total	Female	Male	Total	Female	Male	Total	Female	Male					
0	0	0	0	0	0	0	0	0	0	0	0	0	0	0	Al-Quds Branch	فرع القدس			
0	0	0	0	0	0	0	0	0	0	0	0	0	0	0	Ezareyah Services Study Center	مركز خدمات العيزرية الدراسي			
0	0	0	0	0	0	0	0	0	0	0	0	0	0	0	Ramallah & Al-Bireh Branch	فرع رام الله والبيرة			
0	0	0	0	0	0	0	0	0	0	0	0	0	0	0	Jericho Branch	فرع أريحا			
3	0	3	1	0	1	0	0	0	0	0	0	2	0	2	Nablus Branch	فرع نابلس			
9	4	5	2	0	2	7	4	3	0	0	0	0	0	0	Tubas Branch	فرع طوباس			
0	0	0	0	0	0	0	0	0	0	0	0	0	0	0	Qalqilya Branch	فرع قلقيلية			
0	0	0	0	0	0	0	0	0	0	0	0	0	0	0	Salfeet Branch	فرع سلفيت			
0	0	0	0	0	0	0	0	0	0	0	0	0	0	0	Bedy Services Study Center	مركز خدمات بديا الدراسي			
0	0	0	0	0	0	0	0	0	0	0	0	0	0	0	Tulkarm Branch	فرع طولكرم			
106	41	65	23	11	12	77	30	47	6	0	6	0	0	0	Jenin Branch	فرع جنين			
1	1	0	0	0	0	0	0	0	0	0	0	1	1	0	Bethlehem Branch	فرع بيت لحم			
0	0	0	0	0	0	0	0	0	0	0	0	0	0	0	Beit Sahour Study Center	مركز بيت ساحور الدراسي			
149	47	102	15	7	8	97	33	64	22	4	18	15	3	12	Hebron Branch	فرع الخليل			
0	0	0	0	0	0	0	0	0	0	0	0	0	0	0	Dora Branch	فرع دورا			
0	0	0	0	0	0	0	0	0	0	0	0	0	0	0	Yatta Branch	فرع يطا			
0	0	0	0	0	0	0	0	0	0	0	0	0	0	0	Gaza Branch	فرع غزة			
0	0	0	0	0	0	0	0	0	0	0	0	0	0	0	Al-Wosta Branch	فرع الوسطى			
0	0	0	0	0	0	0	0	0	0	0	0	0	0	0	Khanyounis Branch	فرع خان يونس			
0	0	0	0	0	0	0	0	0	0	0	0	0	0	0	Rafah Branch	فرع رفح			
0	0	0	0	0	0	0	0	0	0	0	0	0	0	0	North Gaza Branch	فرع شمال غزة			
268	93	175	41	18	23	181	67	114	28	4	24	18	4	14	Total	المجموع			

تخصص الزراعة مطروح في الفروع التالية ( نابلس ، طوباس ، جنين ، الخليل ) فقط والطلبة المسجلين في باقي الفروع قدامى .

تخصص التنمية الريفية مطروح في الفروع التالية ( طوباس ، جنين ، الخليل ) فقط .

تخصص الإنتاج النباتي والوقاية مطروح في الفروع التالية ( جنين ، الخليل ) فقط .



التخصص Specialization												الفروع / المراكز الدراسية Branches \ Study Centers			
المجموع			غير المتخصص			الإنتاج النباتي والوقاية			التنمية الريفية						الزراعة
Total			Not Specialized			Plant Production and Protection			Rural Development			Agriculture			الجنس Gender
المجموع	إناث	ذكور	المجموع	إناث	ذكور	المجموع	إناث	ذكور	المجموع	إناث	ذكور	المجموع	إناث	ذكور	
Total	Female	Male	Total	Female	Male	Total	Female	Male	Total	Female	Male	Total	Female	Male	
0	0	0	0	0	0	0	0	0	0	0	0	0	0	0	Al-Quds Branch فرع القدس
0	0	0	0	0	0	0	0	0	0	0	0	0	0	0	Ezareyah Services Study Center مركز خدمات العيزرية الدراسي
0	0	0	0	0	0	0	0	0	0	0	0	0	0	0	Ramallah & Al-Bireh Branch فرع رام الله والبيرة
0	0	0	0	0	0	0	0	0	0	0	0	0	0	0	Jericho Branch فرع أريحا
3	0	3	1	0	1	0	0	0	0	0	0	2	0	2	Nablus Branch فرع نابلس
0	0	0	0	0	0	0	0	0	0	0	0	0	0	0	Tubas Branch فرع طوباس
0	0	0	0	0	0	0	0	0	0	0	0	0	0	0	Qalqilya Branch فرع قلقيلية
0	0	0	0	0	0	0	0	0	0	0	0	0	0	0	Salfeet Branch فرع سلفيت
0	0	0	0	0	0	0	0	0	0	0	0	0	0	0	Bedy Services Study Center مركز خدمات بديا الدراسي
0	0	0	0	0	0	0	0	0	0	0	0	0	0	0	Tulkarm Branch فرع طولكرم
77	30	47	6	2	4	66	28	38	5	0	5	0	0	0	Jenin Branch فرع جنين
1	1	0	0	0	0	0	0	0	0	0	0	1	1	0	Bethlehem Branch فرع بيت لحم
0	0	0	0	0	0	0	0	0	0	0	0	0	0	0	Beit Sahour Study Center مركز بيت ساحور الدراسي
118	42	76	7	4	3	77	32	45	19	3	16	15	3	12	Hebron Branch فرع الخليل
0	0	0	0	0	0	0	0	0	0	0	0	0	0	0	Dora Branch فرع دورا
0	0	0	0	0	0	0	0	0	0	0	0	0	0	0	Yatta Branch فرع يطا
0	0	0	0	0	0	0	0	0	0	0	0	0	0	0	Gaza Branch فرع غزة
0	0	0	0	0	0	0	0	0	0	0	0	0	0	0	Al-Wosta Branch فرع الوسطى
0	0	0	0	0	0	0	0	0	0	0	0	0	0	0	Khanyounis Branch فرع خان يونس
0	0	0	0	0	0	0	0	0	0	0	0	0	0	0	Rafah Branch فرع رفح
0	0	0	0	0	0	0	0	0	0	0	0	0	0	0	North Gaza Branch فرع شمال غزة
199	73	126	14	6	8	143	60	83	24	3	21	18	4	14	Total المجموع

تخصص الزراعة مطروح في الفروع التالية ( نابلس ، طوباس ، جنين ، الخليل ) فقط و الطلبة المسجلين في باقي الفروع قدامى .

تخصص التنمية الريفية مطروح في الفروع التالية ( طوباس ، جنين ، الخليل ) فقط .

تخصص الإنتاج النباتي والوقاية مطروح في الفروع التالية ( جنين ، الخليل ) فقط .

التخصص Specialization															الفروع / المراكز الدراسية Branches \ Study Centers
المجموع			غير المتخصص			الإنتاج النباتي والوقاية			التنمية الريفية			الزراعة			
Total			Not Specialized			Plant Production and Protection			Rural Development			Agriculture			
المجموع	إناث	ذكور	المجموع	إناث	ذكور	المجموع	إناث	ذكور	المجموع	إناث	ذكور	المجموع	إناث	ذكور	الجنس Gender
Total	Female	Male	Total	Female	Male	Total	Female	Male	Total	Female	Male	Total	Female	Male	
0	0	0	0	0	0	0	0	0	0	0	0	0	0	0	Al-Quds Branch فرع القدس
0	0	0	0	0	0	0	0	0	0	0	0	0	0	0	Ezareyah Services Study Center مركز خدمات العيزرية الدراسي
0	0	0	0	0	0	0	0	0	0	0	0	0	0	0	Ramallah & Al-Bireh Branch فرع رام الله والبيرة
0	0	0	0	0	0	0	0	0	0	0	0	0	0	0	Jericho Branch فرع أريحا
0	0	0	0	0	0	0	0	0	0	0	0	0	0	0	Nablus Branch فرع نابلس
9	4	5	2	0	2	7	4	3	0	0	0	0	0	0	Tubas Branch فرع طوباس
0	0	0	0	0	0	0	0	0	0	0	0	0	0	0	Qalqilya Branch فرع قلقيلية
0	0	0	0	0	0	0	0	0	0	0	0	0	0	0	Salfeet Branch فرع سلفيت
0	0	0	0	0	0	0	0	0	0	0	0	0	0	0	Bedyah Services Study Center مركز خدمات بديا الدراسي
0	0	0	0	0	0	0	0	0	0	0	0	0	0	0	Tulkarm Branch فرع طولكرم
29	11	18	17	9	8	11	2	9	1	0	1	0	0	0	Jenin Branch فرع جنين
0	0	0	0	0	0	0	0	0	0	0	0	0	0	0	Bethlehem Branch فرع بيت لحم
0	0	0	0	0	0	0	0	0	0	0	0	0	0	0	Beit Sahour Study Center مركز بيت ساحور الدراسي
31	5	26	8	3	5	20	1	19	3	1	2	0	0	0	Hebron Branch فرع الخليل
0	0	0	0	0	0	0	0	0	0	0	0	0	0	0	Dora Branch فرع دورا
0	0	0	0	0	0	0	0	0	0	0	0	0	0	0	Yatta Branch فرع يطا
0	0	0	0	0	0	0	0	0	0	0	0	0	0	0	Gaza Branch فرع غزة
0	0	0	0	0	0	0	0	0	0	0	0	0	0	0	Al-Wosta Branch فرع الوسطى
0	0	0	0	0	0	0	0	0	0	0	0	0	0	0	Khanyounis Branch فرع خان يونس
0	0	0	0	0	0	0	0	0	0	0	0	0	0	0	Rafah Branch فرع رفح
0	0	0	0	0	0	0	0	0	0	0	0	0	0	0	North Gaza Branch فرع شمال غزة
69	20	49	27	12	15	38	7	31	4	1	3	0	0	0	Total المجموع

تخصص الزراعة مطروح في الفروع التالية ( نابلس ، طوباس ، جنين ، الخليل ) فقط و الطلبة المسجلين في باقي الفروع قدامى .

تخصص التنمية الريفية مطروح في الفروع التالية ( طوباس ، جنين ، الخليل ) فقط .

تخصص الإنتاج النباتي والوقاية مطروح في الفروع التالية ( جنين ، الخليل ) فقط .

عدد الطلبة حسب المستوى الدراسي															الفروع / المراكز الدراسية	
المجموع Total			مستوى رابعة Level 4			مستوى ثالثة Level 3			مستوى ثانية Level 2			مستوى أولى Level 1			Branches \ Study Centers	
			200-100			99-67			66-34			33-0				
المجموع	إناث	ذكور	المجموع	إناث	ذكور	المجموع	إناث	ذكور	المجموع	إناث	ذكور	المجموع	إناث	ذكور	الجنس	
Total	Female	Male	Total	Female	Male	Total	Female	Male	Total	Female	Male	Total	Female	Male	Gender	
0	0	0	0	0	0	0	0	0	0	0	0	0	0	0	فرع القدس Al-Quds Branch	
0	0	0	0	0	0	0	0	0	0	0	0	0	0	0	مركز خدمات العيزرية الدراسي Ezareyah Services Study Center	
0	0	0	0	0	0	0	0	0	0	0	0	0	0	0	فرع رام الله والبيرة Ramallah & Al-Bireh Branch	
0	0	0	0	0	0	0	0	0	0	0	0	0	0	0	فرع أريحا Jericho Branch	
3	0	3	0	0	0	1	0	1	1	0	1	1	0	1	فرع نابلس Nablus Branch	
9	4	5	0	0	0	0	0	0	0	0	0	9	4	5	فرع طوباس Tubas Branch	
0	0	0	0	0	0	0	0	0	0	0	0	0	0	0	فرع قلقيلية Qalqilya Branch	
0	0	0	0	0	0	0	0	0	0	0	0	0	0	0	فرع سلفيت Salfet Branch	
0	0	0	0	0	0	0	0	0	0	0	0	0	0	0	مركز خدمات بديا الدراسي Bedya Services Study Center	
0	0	0	0	0	0	0	0	0	0	0	0	0	0	0	فرع طولكرم Tulkarm Branch	
106	41	65	12	4	8	20	6	14	24	14	10	50	17	33	فرع جنين Jenin Branch	
1	1	0	1	1	0	0	0	0	0	0	0	0	0	0	فرع بيت لحم Bethlehem Branch	
0	0	0	0	0	0	0	0	0	0	0	0	0	0	0	مركز بيت ساحور الدراسي Beit Sahour Study Center	
149	47	102	26	8	18	20	8	12	42	13	29	61	18	43	فرع الخليل Hebron Branch	
0	0	0	0	0	0	0	0	0	0	0	0	0	0	0	فرع دورا Dora Branch	
0	0	0	0	0	0	0	0	0	0	0	0	0	0	0	فرع يضا Yatta Branch	
0	0	0	0	0	0	0	0	0	0	0	0	0	0	0	فرع غزة Gaza Branch	
0	0	0	0	0	0	0	0	0	0	0	0	0	0	0	فرع الوسطى Al-Wosta Branch	
0	0	0	0	0	0	0	0	0	0	0	0	0	0	0	فرع خان يونس Khanyounis Branch	
0	0	0	0	0	0	0	0	0	0	0	0	0	0	0	فرع رفح Rafah Branch	
0	0	0	0	0	0	0	0	0	0	0	0	0	0	0	فرع شمال غزة North Gaza Branch	
268	93	175	39	13	26	41	14	27	67	27	40	121	39	82	المجموع Total	

تخصص الزراعة مطروح في الفروع التالية ( نابلس ، طوباس ، جنين ، الخليل ) فقط و الطلبة المسجلين في باقي الفروع قدامى .

تخصص التنمية الريفية مطروح في الفروع التالية ( طوباس ، جنين ، الخليل ) فقط .

تخصص الإنتاج النباتي والوقاية مطروح في الفروع التالية ( جنين ، الخليل ) فقط .

عدد الطلبة حسب المستوى الدراسي															الفروع / المراكز الدراسية	
المجموع Total			مستوى رابعة Level 4			مستوى ثالثة Level 3			مستوى ثانية Level 2			مستوى أولى Level 1			Branches \ Study Centers	
			200-100			99-67			66-34			33-0				
المجموع	إناث	ذكور	المجموع	إناث	ذكور	المجموع	إناث	ذكور	المجموع	إناث	ذكور	المجموع	إناث	ذكور	الجنس	
Total	Female	Male	Total	Female	Male	Total	Female	Male	Total	Female	Male	Total	Female	Male	Gender	
0	0	0	0	0	0	0	0	0	0	0	0	0	0	0	فرع القدس Al-Quds Branch	
0	0	0	0	0	0	0	0	0	0	0	0	0	0	0	مركز خدمات العيزرية الدراسي Ezareyah Services Study Center	
0	0	0	0	0	0	0	0	0	0	0	0	0	0	0	فرع رام الله والبيرة Ramallah & Al-Birah Branch	
0	0	0	0	0	0	0	0	0	0	0	0	0	0	0	فرع أريحا Jericho Branch	
2	0	2	0	0	0	1	0	1	1	0	1	0	0	0	فرع نابلس Nablus Branch	
0	0	0	0	0	0	0	0	0	0	0	0	0	0	0	فرع طوباس Tubas Branch	
0	0	0	0	0	0	0	0	0	0	0	0	0	0	0	فرع قلقيلية Qalqilya Branch	
0	0	0	0	0	0	0	0	0	0	0	0	0	0	0	فرع سلفيت Salfet Branch	
0	0	0	0	0	0	0	0	0	0	0	0	0	0	0	مركز خدمات بديا الدراسي Bedya Services Study Center	
0	0	0	0	0	0	0	0	0	0	0	0	0	0	0	فرع طولكرم Tulkarm Branch	
0	0	0	0	0	0	0	0	0	0	0	0	0	0	0	فرع جنين Jenin Branch	
1	1	0	1	1	0	0	0	0	0	0	0	0	0	0	فرع بيت لحم Bethlehem Branch	
0	0	0	0	0	0	0	0	0	0	0	0	0	0	0	مركز بيت ساحور الدراسي Beit Sahour Study Center	
15	3	12	14	3	11	1	0	1	0	0	0	0	0	0	فرع الخليل Hebron Branch	
0	0	0	0	0	0	0	0	0	0	0	0	0	0	0	فرع دورا Dora Branch	
0	0	0	0	0	0	0	0	0	0	0	0	0	0	0	فرع يضا Yatta Branch	
0	0	0	0	0	0	0	0	0	0	0	0	0	0	0	فرع غزة Gaza Branch	
0	0	0	0	0	0	0	0	0	0	0	0	0	0	0	فرع الوسطى Al-Wosta Branch	
0	0	0	0	0	0	0	0	0	0	0	0	0	0	0	فرع خان يونس Khanyounis Branch	
0	0	0	0	0	0	0	0	0	0	0	0	0	0	0	فرع رفح Rafah Branch	
0	0	0	0	0	0	0	0	0	0	0	0	0	0	0	فرع شمال غزة North Gaza Branch	
18	4	14	15	4	11	2	0	2	1	0	1	0	0	0	المجموع Total	

تخصص الزراعة مطروح في الفروع التالية ( نابلس ، طوباس ، جنين ، الخليل ) فقط و الطلبة المسجلين في باقي الفروع قدام .

## Distribution of Students In Rural Development Specialization By Branches \ Study Centers , Academic Level , Gender

الفصل الدراسي الاول من العام الجامعي 2014 / 2015

" 1141 "

عدد الطلبة حسب المستوى الدراسي															الفروع / المراكز الدراسية	
المجموع Total			مستوى رابعة Level 4			مستوى ثالثة Level 3			مستوى ثانية Level 2			مستوى اولى Level 1			Branches \ Study Centers	
			200-100			99-67			66-34			33-0				
المجموع	إناث	ذكور	المجموع	إناث	ذكور	المجموع	إناث	ذكور	المجموع	إناث	ذكور	المجموع	إناث	ذكور	الجنس	
Total	Female	Male	Total	Female	Male	Total	Female	Male	Total	Female	Male	Total	Female	Male	Gender	
0	0	0	0	0	0	0	0	0	0	0	0	0	0	0	Al-Quds Branch فرع القدس	
0	0	0	0	0	0	0	0	0	0	0	0	0	0	0	Ezareyah Services Study Center مركز خدمات العيزرية الدراسي	
0	0	0	0	0	0	0	0	0	0	0	0	0	0	0	Ramallah & Al-Bireh Branch فرع رام الله والبيرة	
0	0	0	0	0	0	0	0	0	0	0	0	0	0	0	Jericho Branch فرع أريحا	
0	0	0	0	0	0	0	0	0	0	0	0	0	0	0	Nablus Branch فرع نابلس	
0	0	0	0	0	0	0	0	0	0	0	0	0	0	0	Tubas Branch فرع طوباس	
0	0	0	0	0	0	0	0	0	0	0	0	0	0	0	Qalqilya Branch فرع قلقيلية	
0	0	0	0	0	0	0	0	0	0	0	0	0	0	0	Salfet Branch فرع سلفيت	
0	0	0	0	0	0	0	0	0	0	0	0	0	0	0	Bedyia Services Study Center مركز خدمات بديا الدراسي	
0	0	0	0	0	0	0	0	0	0	0	0	0	0	0	Tulkarm Branch فرع طولكرم	
6	0	6	2	0	2	0	0	0	3	0	3	1	0	1	Jenin Branch فرع جنين	
0	0	0	0	0	0	0	0	0	0	0	0	0	0	0	Bethlehem Branch فرع بيت لحم	
0	0	0	0	0	0	0	0	0	0	0	0	0	0	0	Beit Sahour Study Center مركز بيت ساحور الدراسي	
22	4	18	4	1	3	3	1	2	11	1	10	4	1	3	Hebron Branch فرع الخليل	
0	0	0	0	0	0	0	0	0	0	0	0	0	0	0	Dora Branch فرع دورا	
0	0	0	0	0	0	0	0	0	0	0	0	0	0	0	Yatta Branch فرع يطا	
0	0	0	0	0	0	0	0	0	0	0	0	0	0	0	Gaza Branch فرع غزة	
0	0	0	0	0	0	0	0	0	0	0	0	0	0	0	Al-Wosta Branch فرع الوسطى	
0	0	0	0	0	0	0	0	0	0	0	0	0	0	0	Khanyounis Branch فرع خان يونس	
0	0	0	0	0	0	0	0	0	0	0	0	0	0	0	Rafah Branch فرع رفح	
0	0	0	0	0	0	0	0	0	0	0	0	0	0	0	North Gaza Branch فرع شمال غزة	
28	4	24	6	1	5	3	1	2	14	1	13	5	1	4	Total المجموع	

تخصص التنمية الريفية مطروح في الفروع التالية (طوباس ، جنين ، الخليل) فقط.

Distribution of Students In Plant Production and Protection Specialization  
By Branches \ Study Centers , Academic Level , Gender

الفصل الدراسي الأول من العام الجامعي 2014 / 2015

" 1141 "

عدد الطلبة حسب المستوى الدراسي															الفروع / المراكز الدراسية	
المجموع Total			مستوى رابعة Level 4			مستوى ثالثة Level 3			مستوى ثانية Level 2			مستوى أولى Level 1			Branches \ Study Centers	
			200-100			99-67			66-34			33-0				
المجموع	إناث	ذكور	المجموع	إناث	ذكور	المجموع	إناث	ذكور	المجموع	إناث	ذكور	المجموع	إناث	ذكور	الجنس	
Total	Female	Male	Total	Female	Male	Total	Female	Male	Total	Female	Male	Total	Female	Male	Gender	
0	0	0	0	0	0	0	0	0	0	0	0	0	0	0	Al-Quds Branch فرع القدس	
0	0	0	0	0	0	0	0	0	0	0	0	0	0	0	Ezareyah Services Study Center مركز خدمات العيزرية الدراسي	
0	0	0	0	0	0	0	0	0	0	0	0	0	0	0	Ramallah & Al-Bireh Branch فرع رام الله والبيرة	
0	0	0	0	0	0	0	0	0	0	0	0	0	0	0	Jericho Branch فرع أريحا	
0	0	0	0	0	0	0	0	0	0	0	0	0	0	0	Nablus Branch فرع نابلس	
7	4	3	0	0	0	0	0	0	0	0	0	7	4	3	Tubas Branch فرع طوباس	
0	0	0	0	0	0	0	0	0	0	0	0	0	0	0	Qalqilya Branch فرع قلقيلية	
0	0	0	0	0	0	0	0	0	0	0	0	0	0	0	Salfet Branch فرع سلفيت	
0	0	0	0	0	0	0	0	0	0	0	0	0	0	0	Bedyia Services Study Center مركز خدمات بديا الدراسي	
0	0	0	0	0	0	0	0	0	0	0	0	0	0	0	Tulkarm Branch فرع طولكرم	
77	30	47	10	4	6	20	6	14	20	13	7	27	7	20	Jenin Branch فرع جنين	
0	0	0	0	0	0	0	0	0	0	0	0	0	0	0	Bethlehem Branch فرع بيت لحم	
0	0	0	0	0	0	0	0	0	0	0	0	0	0	0	Beit Sahour Study Center مركز بيت ساحور الدراسي	
97	33	64	8	4	4	16	7	9	27	10	17	46	12	34	Hebron Branch فرع الخليل	
0	0	0	0	0	0	0	0	0	0	0	0	0	0	0	Dora Branch فرع دورا	
0	0	0	0	0	0	0	0	0	0	0	0	0	0	0	Yatta Branch فرع يطا	
0	0	0	0	0	0	0	0	0	0	0	0	0	0	0	Gaza Branch فرع غزة	
0	0	0	0	0	0	0	0	0	0	0	0	0	0	0	Al-Wosta Branch فرع الوسطى	
0	0	0	0	0	0	0	0	0	0	0	0	0	0	0	Khanyounis Branch فرع خان يونس	
0	0	0	0	0	0	0	0	0	0	0	0	0	0	0	Rafah Branch فرع رفح	
0	0	0	0	0	0	0	0	0	0	0	0	0	0	0	North Gaza Branch فرع شمال غزة	
181	67	114	18	8	10	36	13	23	47	23	24	80	23	57	Total المجموع	

تخصص الإنتاج النباتي والوقاية مطروح في الفروع التالية ( جنين ، الخليل ) فقط.

Distribution of Students Not Specialized In Agriculture Faculty  
By Branches \ Study Centers , Academic Level , Gender

الفصل الدراسي الاول من العام الجامعي 2014 / 2015

" 1141 "

عدد الطلبة حسب المستوى الدراسي															الفروع / المراكز الدراسية	
المجموع Total			مستوى رابعة Level 4			مستوى ثالثة Level 3			مستوى ثانية Level 2			مستوى اولى Level 1			Branches \ Study Centers	
			200-100			99-67			66-34			33-0				
المجموع	إناث	ذكور	المجموع	إناث	ذكور	المجموع	إناث	ذكور	المجموع	إناث	ذكور	المجموع	إناث	ذكور	الجنس	
Total	Female	Male	Total	Female	Male	Total	Female	Male	Total	Female	Male	Total	Female	Male	Gender	
0	0	0	0	0	0	0	0	0	0	0	0	0	0	0	Al-Quds Branch فرع القدس	
0	0	0	0	0	0	0	0	0	0	0	0	0	0	0	Ezareyah Services Study Center مركز خدمات العيزرية الدراسي	
0	0	0	0	0	0	0	0	0	0	0	0	0	0	0	Ramallah & Al-Bireh Branch فرع رام الله والبيرة	
0	0	0	0	0	0	0	0	0	0	0	0	0	0	0	Jericho Branch فرع أريحا	
1	0	1	0	0	0	0	0	0	0	0	0	1	0	1	Nablus Branch فرع نابلس	
2	0	2	0	0	0	0	0	0	0	0	0	2	0	2	Tubas Branch فرع طوباس	
0	0	0	0	0	0	0	0	0	0	0	0	0	0	0	Qalqilya Branch فرع قلقيلية	
0	0	0	0	0	0	0	0	0	0	0	0	0	0	0	Salfet Branch فرع سلفيت	
0	0	0	0	0	0	0	0	0	0	0	0	0	0	0	Bedy Services Study Center مركز خدمات بديا الدراسي	
0	0	0	0	0	0	0	0	0	0	0	0	0	0	0	Tulkarm Branch فرع طولكرم	
23	11	12	0	0	0	0	0	0	1	1	0	22	10	12	Jenin Branch فرع جنين	
0	0	0	0	0	0	0	0	0	0	0	0	0	0	0	Bethlehem Branch فرع بيت لحم	
0	0	0	0	0	0	0	0	0	0	0	0	0	0	0	Beit Sahour Study Center مركز بيت ساحور الدراسي	
15	7	8	0	0	0	0	0	0	4	2	2	11	5	6	Hebron Branch فرع الخليل	
0	0	0	0	0	0	0	0	0	0	0	0	0	0	0	Dora Branch فرع دورا	
0	0	0	0	0	0	0	0	0	0	0	0	0	0	0	Yatta Branch فرع يطا	
0	0	0	0	0	0	0	0	0	0	0	0	0	0	0	Gaza Branch فرع غزة	
0	0	0	0	0	0	0	0	0	0	0	0	0	0	0	Al-Wosta Branch فرع الوسطى	
0	0	0	0	0	0	0	0	0	0	0	0	0	0	0	Khanyounis Branch فرع خان يونس	
0	0	0	0	0	0	0	0	0	0	0	0	0	0	0	Rafah Branch فرع رفح	
0	0	0	0	0	0	0	0	0	0	0	0	0	0	0	North Gaza Branch فرع شمال غزة	
41	18	23	0	0	0	0	0	0	5	3	2	36	15	21	Total المجموع	

تخصص الزراعة مطروح في الفروع التالية ( نابلس ، طوباس ، جنين ، الخليل ) فقط و الطلبة المسجلين في باقي الفروع قدام .

التخصص Specialization																					الفروع / المراكز الدراسية		
المجموع			غير المتخصص			رعاية الطفل			تنمية المجتمع المحلي			الخدمة الاجتماعية			التربية الخاصة			التنمية الاجتماعية			Branches \ Study Centers		
Total			Not Specialized			Child Care			Local Community Development			Social Work			Special Education			Social Development					
المجموع	إناث	ذكور	المجموع	إناث	ذكور	المجموع	إناث	ذكور	المجموع	إناث	ذكور	المجموع	إناث	ذكور	المجموع	إناث	ذكور	المجموع	إناث	ذكور	الجنس		
Total	Female	Male	Total	Female	Male	Total	Female	Male	Total	Female	Male	Total	Female	Male	Total	Female	Male	Total	Female	Male	Gender		
110	79	31	0	0	0	0	0	0	2	1	1	108	78	30	0	0	0	0	0	0	Al-Quds Branch		
58	39	19	0	0	0	0	0	0	0	0	0	58	39	19	0	0	0	0	0	0	Ezareyah Services Study Center		
976	641	335	0	0	0	0	0	0	115	59	56	770	501	269	91	81	10	0	0	0	Ramallah & Al-Bireh Branch		
117	84	33	0	0	0	0	0	0	38	28	10	79	56	23	0	0	0	0	0	0	Jericho Branch		
758	556	202	2	0	2	0	0	0	71	50	21	559	411	148	125	95	30	1	0	1	Nablus Branch		
196	148	48	1	1	0	0	0	0	31	25	6	117	93	24	47	29	18	0	0	0	Tubas Branch		
177	128	49	0	0	0	0	0	0	15	11	4	162	117	45	0	0	0	0	0	0	Qalqilya Branch		
177	131	46	0	0	0	0	0	0	74	51	23	103	80	23	0	0	0	0	0	0	Salfeet Branch		
109	81	28	0	0	0	0	0	0	10	8	2	99	73	26	0	0	0	0	0	0	Bedy Services Study Center		
250	204	46	0	0	0	0	0	0	2	2	0	196	156	40	52	46	6	0	0	0	Tulkarm Branch		
690	549	141	3	2	1	3	3	0	70	56	14	460	361	99	153	126	27	1	1	0	Jenin Branch		
581	461	120	0	0	0	0	0	0	60	43	17	417	329	88	104	89	15	0	0	0	Bethlehem Branch		
98	92	6	0	0	0	0	0	0	10	10	0	88	82	6	0	0	0	0	0	0	Beit Sahour Study Center		
546	414	132	1	1	0	4	4	0	48	38	10	457	345	112	36	26	10	0	0	0	Hebron Branch		
224	183	41	0	0	0	0	0	0	9	4	5	215	179	36	0	0	0	0	0	0	Dora Branch		
167	140	27	0	0	0	0	0	0	5	5	0	162	135	27	0	0	0	0	0	0	Yatta Branch		
316	150	166	0	0	0	5	5	0	12	5	7	246	111	135	53	29	24	0	0	0	Gaza Branch		
156	82	74	0	0	0	0	0	0	0	0	0	150	78	72	5	4	1	1	0	1	Al-Wosta Branch		
100	35	65	0	0	0	1	0	1	1	0	1	94	32	62	4	3	1	0	0	0	Khanyounis Branch		
168	60	108	0	0	0	0	0	0	0	0	0	158	56	102	8	4	4	2	0	2	Rafah Branch		
343	159	184	0	0	0	1	1	0	4	1	3	235	97	138	103	60	43	0	0	0	North Gaza Branch		
6317	4416	1901	7	4	3	14	13	1	577	397	180	4933	3409	1524	781	592	189	5	1	4	Total		

تخصص التربية الخاصة مطروح في الفروع التالية ( رام الله ، نابلس ، غزة ، الوسطى ، خانيونس ، شمال غزة ، رفح ) فقط.



Specialization التخصص																					الفروع / المراكز الدراسية		
المجموع			غير المتخصص			رعاية الطفل			تنمية المجتمع المحلي			الخدمة الاجتماعية			التربية الخاصة			التنمية الاجتماعية			Branches \ Study Centers		
Total			Not Specialized			Child Care			Local Community Development			Social Work			Special Education			Social Development					
المجموع	إناث	ذكور	المجموع	إناث	ذكور	المجموع	إناث	ذكور	المجموع	إناث	ذكور	المجموع	إناث	ذكور	المجموع	إناث	ذكور	المجموع	إناث	ذكور	الجنس		
Total	Female	Male	Total	Female	Male	Total	Female	Male	Total	Female	Male	Total	Female	Male	Total	Female	Male	Total	Female	Male	Gender		
80	57	23	0	0	0	0	0	0	1	0	1	79	57	22	0	0	0	0	0	0	Al-Quds Branch		
40	27	13	0	0	0	0	0	0	0	0	0	40	27	13	0	0	0	0	0	0	Ezareyah Services Study Center		
685	473	212	0	0	0	0	0	0	103	54	49	536	375	161	46	44	2	0	0	0	Ramallah & Al-Bireh Branch		
92	68	24	0	0	0	0	0	0	31	24	7	61	44	17	0	0	0	0	0	0	Jericho Branch		
564	428	136	2	0	2	0	0	0	67	47	20	417	320	97	77	61	16	1	0	1	Nablus Branch		
137	114	23	1	1	0	0	0	0	31	25	6	96	83	13	9	5	4	0	0	0	Tubas Branch		
131	101	30	0	0	0	0	0	0	11	9	2	120	92	28	0	0	0	0	0	0	Qalqilya Branch		
125	99	26	0	0	0	0	0	0	47	35	12	78	64	14	0	0	0	0	0	0	Salfeet Branch		
74	61	13	0	0	0	0	0	0	8	6	2	66	55	11	0	0	0	0	0	0	Bedya Services Study Center		
180	149	31	0	0	0	0	0	0	0	0	0	163	132	31	17	17	0	0	0	0	Tulkarm Branch		
424	357	67	3	2	1	0	0	0	63	52	11	312	261	51	45	41	4	1	1	0	Jenin Branch		
399	322	77	0	0	0	0	0	0	43	34	9	327	265	62	29	23	6	0	0	0	Bethlehem Branch		
77	72	5	0	0	0	0	0	0	6	6	0	71	66	5	0	0	0	0	0	0	Beit Sahour Study Center		
418	329	89	1	1	0	0	0	0	45	36	9	364	284	80	8	8	0	0	0	0	Hebron Branch		
176	147	29	0	0	0	0	0	0	4	2	2	172	145	27	0	0	0	0	0	0	Dora Branch		
121	101	20	0	0	0	0	0	0	4	4	0	117	97	20	0	0	0	0	0	0	Yatta Branch		
242	114	128	0	0	0	0	0	0	7	2	5	208	97	111	27	15	12	0	0	0	Gaza Branch		
119	62	57	0	0	0	0	0	0	0	0	0	118	62	56	0	0	0	1	0	1	Al-Wosta Branch		
79	25	54	0	0	0	0	0	0	1	0	1	76	24	52	2	1	1	0	0	0	Khanyounis Branch		
122	40	82	0	0	0	0	0	0	0	0	0	120	40	80	0	0	0	2	0	2	Rafah Branch		
219	86	133	0	0	0	0	0	0	4	1	3	176	66	110	39	19	20	0	0	0	North Gaza Branch		
4504	3232	1272	7	4	3	0	0	0	476	337	139	3717	2656	1061	299	234	65	5	1	4	Total		

تخصص التربية الخاصة مطروح في الفروع التالية ( رام الله ، نابلس ، غزة ، الوسطى ، خانيونس ، شمال غزة ، رفح ) فقط .

التخصص Specialization																		الفروع / المراكز الدراسية Branches \ Study Centers		
المجموع			غير المتخصص			رعاية الطفل			تنمية المجتمع المحلي			الخدمة الاجتماعية			التربية الخاصة					
Total			Not Specialized			Child Care			Local Community Development			Social Work			Special Education			الجنس Gender		
المجموع	إناث	ذكور	المجموع	إناث	ذكور	المجموع	إناث	ذكور	المجموع	إناث	ذكور	المجموع	إناث	ذكور	المجموع	إناث	ذكور			
Total	Female	Male	Total	Female	Male	Total	Female	Male	Total	Female	Male	Total	Female	Male	Total	Female	Male			
30	22	8	0	0	0	0	0	0	1	1	0	29	21	8	0	0	0	Al-Quds Branch	فرع القدس	
18	12	6	0	0	0	0	0	0	0	0	0	18	12	6	0	0	0	Ezareyah Services Study Center	مركز خدمات العيزرية الدراسي	
291	168	123	0	0	0	0	0	0	12	5	7	234	126	108	45	37	8	Ramallah & Al-Bireh Branch	فرع رام الله والبيرة	
25	16	9	0	0	0	0	0	0	7	4	3	18	12	6	0	0	0	Jericho Branch	فرع أريحا	
194	128	66	0	0	0	0	0	0	4	3	1	142	91	51	48	34	14	Nablus Branch	فرع نابلس	
59	34	25	0	0	0	0	0	0	0	0	0	21	10	11	38	24	14	Tubas Branch	فرع طوباس	
46	27	19	0	0	0	0	0	0	4	2	2	42	25	17	0	0	0	Qalqilya Branch	فرع قلقيلية	
52	32	20	0	0	0	0	0	0	27	16	11	25	16	9	0	0	0	Salfeet Branch	فرع سلفيت	
35	20	15	0	0	0	0	0	0	2	2	0	33	18	15	0	0	0	Bedy Services Study Center	مركز خدمات بديا الدراسي	
70	55	15	0	0	0	0	0	0	2	2	0	33	24	9	35	29	6	Tulkarm Branch	فرع طولكرم	
266	192	74	0	0	0	3	3	0	7	4	3	148	100	48	108	85	23	Jenin Branch	فرع جنين	
182	139	43	0	0	0	0	0	0	17	9	8	90	64	26	75	66	9	Bethlehem Branch	فرع بيت لحم	
21	20	1	0	0	0	0	0	0	4	4	0	17	16	1	0	0	0	Beit Sahour Study Center	مركز بيت ساحور الدراسي	
128	85	43	0	0	0	4	4	0	3	2	1	93	61	32	28	18	10	Hebron Branch	فرع الخليل	
48	36	12	0	0	0	0	0	0	5	2	3	43	34	9	0	0	0	Dora Branch	فرع دورا	
46	39	7	0	0	0	0	0	0	1	1	0	45	38	7	0	0	0	Yatta Branch	فرع يطا	
74	36	38	0	0	0	5	5	0	5	3	2	38	14	24	26	14	12	Gaza Branch	فرع غزة	
37	20	17	0	0	0	0	0	0	0	0	0	32	16	16	5	4	1	Al-Wosta Branch	فرع الوسطى	
21	10	11	0	0	0	1	0	1	0	0	0	18	8	10	2	2	0	Khanyounis Branch	فرع خان يونس	
46	20	26	0	0	0	0	0	0	0	0	0	38	16	22	8	4	4	Rafah Branch	فرع رفح	
124	73	51	0	0	0	1	1	0	0	0	0	59	31	28	64	41	23	North Gaza Branch	فرع شمال غزة	
1813	1184	629	0	0	0	14	13	1	101	60	41	1216	753	463	482	358	124	Total	المجموع	

تخصص التربية الخاصة مطروح في الفروع التالية ( رام الله ، نابلس ، غزة ، الوسطى ، خان يونس ، شمال غزة ، رفح ) فقط .

Distribution of Students In Social and Family Development Faculty  
By Branches \ Study Centers , Academic Level , Gender

الفصل الدراسي الاول من العام الجامعي 2014 / 2015

" 1141 "

عدد الطلبة حسب المستوى الدراسي															الفروع / المراكز الدراسية	
المجموع Total			مستوى رابعة Level 4			مستوى ثالثة Level 3			مستوى ثانية Level 2			مستوى أولى Level 1			Branches \ Study Centers	
			200-100			99-67			66-34			33-0				
المجموع	إناث	ذكور	المجموع	إناث	ذكور	المجموع	إناث	ذكور	المجموع	إناث	ذكور	المجموع	إناث	ذكور	الجنس	
Total	Female	Male	Total	Female	Male	Total	Female	Male	Total	Female	Male	Total	Female	Male	Gender	
110	79	31	8	8	0	12	9	3	22	14	8	68	48	20	Al-Quds Branch فرع القدس	
58	39	19	8	6	2	7	6	1	14	9	5	29	18	11	Ezareyah Services Study Center مركز خدمات العيزرية الدراسي	
976	641	335	119	87	32	151	115	36	231	154	77	475	285	190	Ramallah & Al-Bireh Branch فرع رام الله والبيرة	
117	84	33	13	11	2	19	13	6	32	24	8	53	36	17	Jericho Branch فرع أريحا	
758	556	202	95	74	21	138	109	29	167	126	41	358	247	111	Nablus Branch فرع نابلس	
196	148	48	19	16	3	31	27	4	45	36	9	101	69	32	Tubas Branch فرع طوباس	
177	128	49	17	14	3	22	18	4	50	40	10	88	56	32	Qalqilya Branch فرع قلقيلية	
177	131	46	20	16	4	33	27	6	33	29	4	91	59	32	Salfet Branch فرع سلفيت	
109	81	28	9	7	2	18	17	1	29	23	6	53	34	19	Bedia Services Study Center مركز خدمات بديا الدراسي	
250	204	46	28	22	6	19	16	3	60	47	13	143	119	24	Tulkarm Branch فرع طولكرم	
690	549	141	62	53	9	70	58	12	139	120	19	419	318	101	Jenin Branch فرع جنين	
581	461	120	60	47	13	69	58	11	129	105	24	323	251	72	Bethlehem Branch فرع بيت لحم	
98	92	6	8	7	1	10	9	1	25	25	0	55	51	4	Beit Sahour Study Center مركز بيت ساحور الدراسي	
546	414	132	57	41	16	92	75	17	147	116	31	250	182	68	Hebron Branch فرع الخليل	
224	183	41	31	27	4	24	21	3	75	62	13	94	73	21	Dora Branch فرع دورا	
167	140	27	23	18	5	27	26	1	43	32	11	74	64	10	Yatta Branch فرع يطا	
316	150	166	83	39	44	50	25	25	64	31	33	119	55	64	Gaza Branch فرع غزة	
156	82	74	40	19	21	28	17	11	26	13	13	62	33	29	Al-Wosta Branch فرع الوسطى	
100	35	65	35	7	28	15	7	8	20	8	12	30	13	17	Khanyounis Branch فرع خان يونس	
168	60	108	41	12	29	35	15	20	31	7	24	61	26	35	Rafah Branch فرع رفح	
343	159	184	53	20	33	41	16	25	72	25	47	177	98	79	North Gaza Branch فرع شمال غزة	
6317	4416	1901	829	551	278	911	684	227	1454	1046	408	3123	2135	988	Total المجموع	

## AL-Quds Open University

توزيع الطلبة في تخصص التنمية الاجتماعية حسب الفروع / المراكز الدراسية و المستوى الاكاديمي و الجنس

Distribution of Students In Social Development Specialization  
By Branches \ Study Centers , Academic Level , Gender

الفصل الدراسي الاول من العام الجامعي 2014 / 2015

" 1141 "

عدد الطلبة حسب المستوى الدراسي															الفروع / المراكز الدراسية	
المجموع Total			مستوى رابعة Level 4			مستوى ثالثة Level 3			مستوى ثانية Level 2			مستوى أولى Level 1			Branches \ Study Centers	
200-100			99-67			66-34			33-0							
المجموع	إناث	ذكور	المجموع	إناث	ذكور	المجموع	إناث	ذكور	المجموع	إناث	ذكور	المجموع	إناث	ذكور	الجنس	
Total	Female	Male	Total	Female	Male	Total	Female	Male	Total	Female	Male	Total	Female	Male	Gender	
0	0	0	0	0	0	0	0	0	0	0	0	0	0	0	Al-Quds Branch فروع القدس	
0	0	0	0	0	0	0	0	0	0	0	0	0	0	0	Ezareyah Services Study Center مركز خدمات العيزرية الدراسي	
0	0	0	0	0	0	0	0	0	0	0	0	0	0	0	Ramallah & Al-Bireh Branch فروع رام الله والبيرة	
0	0	0	0	0	0	0	0	0	0	0	0	0	0	0	Jericho Branch فروع أريحا	
1	0	1	1	0	1	0	0	0	0	0	0	0	0	0	Nablus Branch فروع نابلس	
0	0	0	0	0	0	0	0	0	0	0	0	0	0	0	Tubas Branch فروع طوباس	
0	0	0	0	0	0	0	0	0	0	0	0	0	0	0	Qalqilya Branch فروع قلقيلية	
0	0	0	0	0	0	0	0	0	0	0	0	0	0	0	Salfeet Branch فروع سلبيت	
0	0	0	0	0	0	0	0	0	0	0	0	0	0	0	Bedyia Services Study Center مركز خدمات بديا الدراسي	
0	0	0	0	0	0	0	0	0	0	0	0	0	0	0	Tulkarm Branch فروع طولكرم	
1	1	0	1	1	0	0	0	0	0	0	0	0	0	0	Jenin Branch فروع جنين	
0	0	0	0	0	0	0	0	0	0	0	0	0	0	0	Bethlehem Branch فروع بيت لحم	
0	0	0	0	0	0	0	0	0	0	0	0	0	0	0	Beit Sahour Study Center مركز بيت ساحور الدراسي	
0	0	0	0	0	0	0	0	0	0	0	0	0	0	0	Hebron Branch فروع الخليل	
0	0	0	0	0	0	0	0	0	0	0	0	0	0	0	Dora Branch فروع دورا	
0	0	0	0	0	0	0	0	0	0	0	0	0	0	0	Yatta Branch فروع يطا	
0	0	0	0	0	0	0	0	0	0	0	0	0	0	0	Gaza Branch فروع غزة	
1	0	1	1	0	1	0	0	0	0	0	0	0	0	0	Al-Wosta Branch فروع الوسطى	
0	0	0	0	0	0	0	0	0	0	0	0	0	0	0	Khanyounis Branch فروع خان يونس	
2	0	2	2	0	2	0	0	0	0	0	0	0	0	0	Rafah Branch فروع رفح	
0	0	0	0	0	0	0	0	0	0	0	0	0	0	0	North Gaza Branch فروع شمال غزة	
5	1	4	5	1	4	0	0	0	0	0	0	0	0	0	Total المجموع	

Distribution of Students In Special Education Specialization  
By Branches \ Study Centers , Academic Level , Gender

الفصل الدراسي الاول من العام الجامعي 2014 / 2015

" 1141 "

عدد الطلبة حسب المستوى الدراسي															الفروع / المراكز الدراسية	
المجموع Total			مستوى رابعة Level 4			مستوى ثالثة Level 3			مستوى ثابته Level 2			مستوى اولى Level 1			Branches \ Study Centers	
			200-100			99-67			66-34			33-0				
المجموع	إناث	ذكور	المجموع	إناث	ذكور	المجموع	إناث	ذكور	المجموع	إناث	ذكور	المجموع	إناث	ذكور	الجنس	
Total	Female	Male	Total	Female	Male	Total	Female	Male	Total	Female	Male	Total	Female	Male	Gender	
0	0	0	0	0	0	0	0	0	0	0	0	0	0	0	Al-Quds Branch	
0	0	0	0	0	0	0	0	0	0	0	0	0	0	0	Ezareyah Services Study Center	
91	81	10	0	0	0	0	0	0	21	20	1	70	61	9	Ramallah & Al-Bireh Branch	
0	0	0	0	0	0	0	0	0	0	0	0	0	0	0	Jericho Branch	
125	95	30	0	0	0	4	2	2	34	29	5	87	64	23	Nablus Branch	
47	29	18	0	0	0	2	1	1	3	3	0	42	25	17	Tubas Branch	
0	0	0	0	0	0	0	0	0	0	0	0	0	0	0	Qalqilya Branch	
0	0	0	0	0	0	0	0	0	0	0	0	0	0	0	Salfeet Branch	
0	0	0	0	0	0	0	0	0	0	0	0	0	0	0	Bedyah Services Study Center	
52	46	6	0	0	0	0	0	0	7	7	0	45	39	6	Tulkarm Branch	
153	126	27	0	0	0	1	1	0	6	6	0	146	119	27	Jenin Branch	
104	89	15	0	0	0	0	0	0	2	0	2	102	89	13	Bethlehem Branch	
0	0	0	0	0	0	0	0	0	0	0	0	0	0	0	Beit Sahour Study Center	
36	26	10	0	0	0	2	2	0	1	1	0	33	23	10	Hebron Branch	
0	0	0	0	0	0	0	0	0	0	0	0	0	0	0	Dora Branch	
0	0	0	0	0	0	0	0	0	0	0	0	0	0	0	Yatta Branch	
53	29	24	0	0	0	0	0	0	8	5	3	45	24	21	Gaza Branch	
5	4	1	0	0	0	0	0	0	0	0	0	5	4	1	Al-Wosta Branch	
4	3	1	0	0	0	0	0	0	1	0	1	3	3	0	Khanyounis Branch	
8	4	4	0	0	0	0	0	0	0	0	0	8	4	4	Rafah Branch	
103	60	43	0	0	0	0	0	0	14	5	9	89	55	34	North Gaza Branch	
781	592	189	0	0	0	9	6	3	97	76	21	675	510	165	Total	

تخصص التربية الخاصة مطروح في الفروع التالية ( رام الله ، نابلس ، غزة ، الوسطى ، خانيونس ، شمال غزة ، رفح ) فقط .

Distribution of Students In Social Work Specialization  
By Branches \ Study Centers , Academic Level , Gender

الفصل الدراسي الاول من العام الجامعي 2014 / 2015

" 1141 "

عدد الطلبة حسب المستوى الدراسي															الفروع / المراكز الدراسية	
المجموع Total			مستوى رابعة Level 4			مستوى ثالثة Level 3			مستوى ثانية Level 2			مستوى أولى Level 1			Branches \ Study Centers	
			200-100			99-67			66-34			33-0				
المجموع	إناث	ذكور	المجموع	إناث	ذكور	المجموع	إناث	ذكور	المجموع	إناث	ذكور	المجموع	إناث	ذكور	الجنس	
Total	Female	Male	Total	Female	Male	Total	Female	Male	Total	Female	Male	Total	Female	Male	Gender	
108	78	30	8	8	0	11	9	2	22	14	8	67	47	20	Al-Quds Branch فرع القدس	
58	39	19	8	6	2	7	6	1	14	9	5	29	18	11	Ezareyah Services Study Center مركز خدمات العيزرية الدراسي	
770	501	269	97	73	24	131	99	32	170	116	54	372	213	159	Ramallah & Al-Bireh Branch فرع رام الله والبيرة	
79	56	23	8	7	1	13	8	5	22	16	6	36	25	11	Jericho Branch فرع أريحا	
559	411	148	74	61	13	114	94	20	115	84	31	256	172	84	Nablus Branch فرع نابلس	
117	93	24	11	10	1	21	18	3	33	28	5	52	37	15	Tubas Branch فرع طوباس	
162	117	45	16	14	2	17	13	4	47	38	9	82	52	30	Qalqilya Branch فرع قلقيلية	
103	80	23	13	11	2	23	19	4	23	20	3	44	30	14	Salfet Branch فرع سلفيت	
99	73	26	9	7	2	17	16	1	26	22	4	47	28	19	Bedyah Services Study Center مركز خدمات بديا الدراسي	
196	156	40	28	22	6	19	16	3	53	40	13	96	78	18	Tulkarm Branch فرع طولكرم	
460	361	99	52	45	7	53	44	9	105	90	15	250	182	68	Jenin Branch فرع جنين	
417	329	88	52	43	9	59	50	9	114	94	20	192	142	50	Bethlehem Branch فرع بيت لحم	
88	82	6	7	6	1	10	9	1	22	22	0	49	45	4	Beit Sahour Study Center مركز بيت ساحور الدراسي	
457	345	112	52	38	14	77	62	15	124	98	26	204	147	57	Hebron Branch فرع الخليل	
215	179	36	31	27	4	24	21	3	73	61	12	87	70	17	Dora Branch فرع دورا	
162	135	27	22	17	5	25	24	1	42	31	11	73	63	10	Yatta Branch فرع يطا	
246	111	135	83	39	44	47	24	23	51	24	27	65	24	41	Gaza Branch فرع غزة	
150	78	72	39	19	20	28	17	11	26	13	13	57	29	28	Al-Wosta Branch فرع الوسطى	
94	32	62	35	7	28	15	7	8	18	8	10	26	10	16	Khanyounis Branch فرع خان يونس	
158	56	102	39	12	27	35	15	20	31	7	24	53	22	31	Rafah Branch فرع رفح	
235	97	138	52	20	32	40	16	24	56	19	37	87	42	45	North Gaza Branch فرع شمال غزة	
4933	3409	1524	736	492	244	786	587	199	1187	854	333	2224	1476	748	Total المجموع	

Distribution of Students In Local Community Development Specialization  
By Branches \ Study Centers , Academic Level , Gender

الفصل الدراسي الاول من العام الجامعي 2014 / 2015

" 1141 "

عدد الطلبة حسب المستوى الدراسي															الفروع / المراكز الدراسية	
المجموع Total			مستوى رابعة Level 4			مستوى ثالثة Level 3			مستوى ثانية Level 2			مستوى أولى Level 1			Branches \ Study Centers	
			200-100			99-67			66-34			33-0				
المجموع	إناث	ذكور	المجموع	إناث	ذكور	المجموع	إناث	ذكور	المجموع	إناث	ذكور	المجموع	إناث	ذكور	الجنس	
Total	Female	Male	Total	Female	Male	Total	Female	Male	Total	Female	Male	Total	Female	Male	Gender	
2	1	1	0	0	0	1	0	1	0	0	0	1	1	0	Al-Quds Branch فروع القدس	
0	0	0	0	0	0	0	0	0	0	0	0	0	0	0	Ezareyah Services Study Center مركز خدمات العيزرية الدراسي	
115	59	56	22	14	8	20	16	4	40	18	22	33	11	22	Ramallah & Al-Bireh Branch فروع رام الله والبيرة	
38	28	10	5	4	1	6	5	1	10	8	2	17	11	6	Jericho Branch فروع أريحا	
71	50	21	20	13	7	20	13	7	18	13	5	13	11	2	Nablus Branch فروع نابلس	
31	25	6	8	6	2	8	8	0	9	5	4	6	6	0	Tubas Branch فروع طوباس	
15	11	4	1	0	1	5	5	0	3	2	1	6	4	2	Qalqilya Branch فروع قلقيلية	
74	51	23	7	5	2	10	8	2	10	9	1	47	29	18	Salfet Branch فروع سلفيت	
10	8	2	0	0	0	1	1	0	3	1	2	6	6	0	Bedia Services Study Center مركز خدمات بديا الدراسي	
2	2	0	0	0	0	0	0	0	0	0	0	2	2	0	Tulkarm Branch فروع طولكرم	
70	56	14	9	7	2	16	13	3	26	22	4	19	14	5	Jenin Branch فروع جنين	
60	43	17	8	4	4	10	8	2	13	11	2	29	20	9	Bethlehem Branch فروع بيت لحم	
10	10	0	1	1	0	0	0	0	3	3	0	6	6	0	Beit Sahour Study Center مركز بيت ساحور الدراسي	
48	38	10	5	3	2	13	11	2	21	16	5	9	8	1	Hebron Branch فروع الخليل	
9	4	5	0	0	0	0	0	0	2	1	1	7	3	4	Dora Branch فروع دورا	
5	5	0	1	1	0	2	2	0	1	1	0	1	1	0	Yatta Branch فروع يطا	
12	5	7	0	0	0	3	1	2	5	2	3	4	2	2	Gaza Branch فروع غزة	
0	0	0	0	0	0	0	0	0	0	0	0	0	0	0	Al-Wosta Branch فروع الوسطى	
1	0	1	0	0	0	0	0	0	1	0	1	0	0	0	Khanyounis Branch فروع خان يونس	
0	0	0	0	0	0	0	0	0	0	0	0	0	0	0	Rafah Branch فروع رفح	
4	1	3	1	0	1	1	0	1	2	1	1	0	0	0	North Gaza Branch فروع شمال غزة	
577	397	180	88	58	30	116	91	25	167	113	54	206	135	71	Total المجموع	

Distribution of Students In Child Care Specialization  
By Branches \ Study Centers , Academic Level , Gender

الفصل الدراسي الاول من العام الجامعي 2014 / 2015

" 1141 "

عدد الطلبة حسب المستوى الدراسي															الفروع / المراكز الدراسية	
المجموع Total			مستوى رابعة Level 4			مستوى ثالثة Level 3			مستوى ثانية Level 2			مستوى أولى Level 1			Branches \ Study Centers	
			200-100			99-67			66-34			33-0				
المجموع	إناث	ذكور	المجموع	إناث	ذكور	المجموع	إناث	ذكور	المجموع	إناث	ذكور	المجموع	إناث	ذكور	الجنس	
Total	Female	Male	Total	Female	Male	Total	Female	Male	Total	Female	Male	Total	Female	Male	Gender	
0	0	0	0	0	0	0	0	0	0	0	0	0	0	0	Al-Quds Branch فروع القدس	
0	0	0	0	0	0	0	0	0	0	0	0	0	0	0	Ezareyah Services Study Center مركز خدمات العيزرية الدراسي	
0	0	0	0	0	0	0	0	0	0	0	0	0	0	0	Ramallah & Al-Bireh Branch فروع رام الله والبيرة	
0	0	0	0	0	0	0	0	0	0	0	0	0	0	0	Jericho Branch فروع أريحا	
0	0	0	0	0	0	0	0	0	0	0	0	0	0	0	Nablus Branch فروع نابلس	
0	0	0	0	0	0	0	0	0	0	0	0	0	0	0	Tubas Branch فروع طوباس	
0	0	0	0	0	0	0	0	0	0	0	0	0	0	0	Qalqilya Branch فروع قلقيلية	
0	0	0	0	0	0	0	0	0	0	0	0	0	0	0	Salfeet Branch فروع سلفيت	
0	0	0	0	0	0	0	0	0	0	0	0	0	0	0	Bedyia Services Study Center مركز خدمات بديا الدراسي	
0	0	0	0	0	0	0	0	0	0	0	0	0	0	0	Tulkarm Branch فروع طولكرم	
3	3	0	0	0	0	0	0	0	0	0	0	3	3	0	Jenin Branch فروع جنين	
0	0	0	0	0	0	0	0	0	0	0	0	0	0	0	Bethlehem Branch فروع بيت لحم	
0	0	0	0	0	0	0	0	0	0	0	0	0	0	0	Beit Sahour Study Center مركز بيت ساحور الدراسي	
4	4	0	0	0	0	0	0	0	0	0	0	4	4	0	Hebron Branch فروع الخليل	
0	0	0	0	0	0	0	0	0	0	0	0	0	0	0	Dora Branch فروع دورا	
0	0	0	0	0	0	0	0	0	0	0	0	0	0	0	Yatta Branch فروع يطا	
5	5	0	0	0	0	0	0	0	0	0	0	5	5	0	Gaza Branch فروع غزة	
0	0	0	0	0	0	0	0	0	0	0	0	0	0	0	Al-Wosta Branch فروع الوسطى	
1	0	1	0	0	0	0	0	0	0	0	0	1	0	1	Khanyounis Branch فروع خان يونس	
0	0	0	0	0	0	0	0	0	0	0	0	0	0	0	Rafah Branch فروع رفح	
1	1	0	0	0	0	0	0	0	0	0	0	1	1	0	North Gaza Branch فروع شمال غزة	
14	13	1	0	0	0	0	0	0	0	0	0	14	13	1	Total المجموع	



Distribution of Students Not Specialized In Social and Family Development Faculty  
By Branches \ Study Centers , Academic Level , Gender

الفصل الدراسي الاول من العام الجامعي 2014 / 2015

" 1141 "

عدد الطلبة حسب المستوى الدراسي															الفروع / المراكز الدراسية	
المجموع Total			مستوى رابعة Level 4			مستوى ثالثة Level 3			مستوى ثانية Level 2			مستوى أولى Level 1			Branches \ Study Centers	
			200-100			99-67			66-34			33-0				
المجموع	إناث	ذكور	المجموع	إناث	ذكور	المجموع	إناث	ذكور	المجموع	إناث	ذكور	المجموع	إناث	ذكور	الجنس	
Total	Female	Male	Total	Female	Male	Total	Female	Male	Total	Female	Male	Total	Female	Male	Gender	
0	0	0	0	0	0	0	0	0	0	0	0	0	0	0	Al-Quds Branch فروع القدس	
0	0	0	0	0	0	0	0	0	0	0	0	0	0	0	Ezareyah Services Study Center مركز خدمات العيزرية الدراسي	
0	0	0	0	0	0	0	0	0	0	0	0	0	0	0	Ramallah & Al-Bireh Branch فروع رام الله والبيرة	
0	0	0	0	0	0	0	0	0	0	0	0	0	0	0	Jericho Branch فروع أريحا	
2	0	2	0	0	0	0	0	0	0	0	0	2	0	2	Nablus Branch فروع نابلس	
1	1	0	0	0	0	0	0	0	0	0	0	1	1	0	Tubas Branch فروع طوباس	
0	0	0	0	0	0	0	0	0	0	0	0	0	0	0	Qalqilya Branch فروع قلقيلية	
0	0	0	0	0	0	0	0	0	0	0	0	0	0	0	Salfeet Branch فروع سلفيت	
0	0	0	0	0	0	0	0	0	0	0	0	0	0	0	Bedy Services Study Center مركز خدمات بديا الدراسي	
0	0	0	0	0	0	0	0	0	0	0	0	0	0	0	Tulkarm Branch فروع طولكرم	
3	2	1	0	0	0	0	0	0	2	2	0	1	0	1	Jenin Branch فروع جنين	
0	0	0	0	0	0	0	0	0	0	0	0	0	0	0	Bethlehem Branch فروع بيت لحم	
0	0	0	0	0	0	0	0	0	0	0	0	0	0	0	Beit Sahour Study Center مركز بيت ساحور الدراسي	
1	1	0	0	0	0	0	0	0	1	1	0	0	0	0	Hebron Branch فروع الخليل	
0	0	0	0	0	0	0	0	0	0	0	0	0	0	0	Dora Branch فروع دورا	
0	0	0	0	0	0	0	0	0	0	0	0	0	0	0	Yatta Branch فروع يطا	
0	0	0	0	0	0	0	0	0	0	0	0	0	0	0	Gaza Branch فروع غزة	
0	0	0	0	0	0	0	0	0	0	0	0	0	0	0	Al-Wosta Branch فروع الوسطى	
0	0	0	0	0	0	0	0	0	0	0	0	0	0	0	Khanyounis Branch فروع خان يونس	
0	0	0	0	0	0	0	0	0	0	0	0	0	0	0	Rafah Branch فروع رفح	
0	0	0	0	0	0	0	0	0	0	0	0	0	0	0	North Gaza Branch فروع شمال غزة	
7	4	3	0	0	0	0	0	0	3	3	0	4	1	3	Total المجموع	

## Distribution Of Students In Media Faculty By Specialization , Branches \ Study Centers , Gender

الفصل الدراسي الاول من العام الجامعي 2014 / 2015

" 1141 "

Specialization التخصص									الفروع / المراكز الدراسية Branches \ Study Centers الجنس Gender
المجموع			غير المتخصص			الإعلام الجديد			
Total			Not Specialized			New Media			
المجموع	إناث	ذكور	المجموع	إناث	ذكور	المجموع	إناث	ذكور	
Total	Female	Male	Total	Female	Male	Total	Female	Male	
0	0	0	0	0	0	0	0	0	Al-Quds Branch فرع القدس
0	0	0	0	0	0	0	0	0	Ezareyah Services Study Center مركز خدمات العيزرية الدراسي
22	13	9	0	0	0	22	13	9	Ramallah & Al-Bireh Branch فرع رام الله والبيرة
0	0	0	0	0	0	0	0	0	Jericho Branch فرع أريحا
0	0	0	0	0	0	0	0	0	Nablus Branch فرع نابلس
0	0	0	0	0	0	0	0	0	Tubas Branch فرع طوباس
0	0	0	0	0	0	0	0	0	Qalqilya Branch فرع قلقيلية
0	0	0	0	0	0	0	0	0	Salfeet Branch فرع سلفيت
0	0	0	0	0	0	0	0	0	Bedy Services Study Center مركز خدمات بديا الدراسي
0	0	0	0	0	0	0	0	0	Tulkarm Branch فرع طولكرم
0	0	0	0	0	0	0	0	0	Jenin Branch فرع جنين
0	0	0	0	0	0	0	0	0	Bethlehem Branch فرع بيت لحم
0	0	0	0	0	0	0	0	0	Beit Sahour Study Center مركز بيت ساحور الدراسي
0	0	0	0	0	0	0	0	0	Hebron Branch فرع الخليل
0	0	0	0	0	0	0	0	0	Dora Branch فرع دورا
0	0	0	0	0	0	0	0	0	Yatta Branch فرع يطا
23	5	18	0	0	0	23	5	18	Gaza Branch فرع غزة
0	0	0	0	0	0	0	0	0	Al-Wosta Branch فرع الوسطى
0	0	0	0	0	0	0	0	0	Khanyounis Branch فرع خان يونس
0	0	0	0	0	0	0	0	0	Rafah Branch فرع رفح
0	0	0	0	0	0	0	0	0	North Gaza Branch فرع شمال غزة
45	18	27	0	0	0	45	18	27	Total المجموع

تخصص الاعلام الجديد مطروح في الفروع التالية ( رام الله ، غزة ) فقط .

عدد الطلبة حسب المستوى الدراسي															الفروع / المراكز الدراسية	
المجموع Total			مستوى رابعة Level 4			مستوى ثالثة Level 3			مستوى ثانية Level 2			مستوى أولى Level 1			Branches \ Study Centers	
			200-100			99-67			66-34			33-0				
المجموع	إناث	ذكور	المجموع	إناث	ذكور	المجموع	إناث	ذكور	المجموع	إناث	ذكور	المجموع	إناث	ذكور	الجنس	
Total	Female	Male	Total	Female	Male	Total	Female	Male	Total	Female	Male	Total	Female	Male	Gender	
0	0	0	0	0	0	0	0	0	0	0	0	0	0	0	Al-Quds Branch فروع القدس	
0	0	0	0	0	0	0	0	0	0	0	0	0	0	0	Ezareyah Services Study Center مركز خدمات العيزرية الدراسي	
22	13	9	0	0	0	0	0	0	1	1	0	21	12	9	Ramallah & Al-Bireh Branch فروع رام الله والبيرة	
0	0	0	0	0	0	0	0	0	0	0	0	0	0	0	Jericho Branch فروع أريحا	
0	0	0	0	0	0	0	0	0	0	0	0	0	0	0	Nablus Branch فروع نابلس	
0	0	0	0	0	0	0	0	0	0	0	0	0	0	0	Tubas Branch فروع طوباس	
0	0	0	0	0	0	0	0	0	0	0	0	0	0	0	Qalqilya Branch فروع قلقيلية	
0	0	0	0	0	0	0	0	0	0	0	0	0	0	0	Salfet Branch فروع سلفيت	
0	0	0	0	0	0	0	0	0	0	0	0	0	0	0	Bedy Services Study Center مركز خدمات بديا الدراسي	
0	0	0	0	0	0	0	0	0	0	0	0	0	0	0	Tulkarm Branch فروع طولكرم	
0	0	0	0	0	0	0	0	0	0	0	0	0	0	0	Jenin Branch فروع جنين	
0	0	0	0	0	0	0	0	0	0	0	0	0	0	0	Bethlehem Branch فروع بيت لحم	
0	0	0	0	0	0	0	0	0	0	0	0	0	0	0	Beit Sahour Study Center مركز بيت ساحور الدراسي	
0	0	0	0	0	0	0	0	0	0	0	0	0	0	0	Hebron Branch فروع الخليل	
0	0	0	0	0	0	0	0	0	0	0	0	0	0	0	Dora Branch فروع دورا	
0	0	0	0	0	0	0	0	0	0	0	0	0	0	0	Yatta Branch فروع يطا	
23	5	18	0	0	0	0	0	0	0	0	0	23	5	18	Gaza Branch فروع غزة	
0	0	0	0	0	0	0	0	0	0	0	0	0	0	0	Al-Wosta Branch فروع الوسطى	
0	0	0	0	0	0	0	0	0	0	0	0	0	0	0	Khanyounis Branch فروع خان يونس	
0	0	0	0	0	0	0	0	0	0	0	0	0	0	0	Rafah Branch فروع رفح	
0	0	0	0	0	0	0	0	0	0	0	0	0	0	0	North Gaza Branch فروع شمال غزة	
45	18	27	0	0	0	0	0	0	1	1	0	44	17	27	Total المجموع	

## Distribution Of Students In Administrative &amp; Economic Sciences Faculty By Specialization , Branches \ Study Centers , Gender

الفصل الدراسي الاول من العام الجامعي 2014 / 2015

" 1141 "

Specialization التخصص																					الفروع / المراكز الدراسية				
المجموع			غير المتخصص			الإدارة الصحية			التسويق			العلوم المالية والمصرفية			المحاسبة			الاقتصاد			إدارة الأعمال			Branches \ Study Centers	
Total			Not Specialized			Health Management			Marketing			Banking and Financial Sciences			Accounting			Economics			Business Administration				
المجموع	إناث	ذكور	المجموع	إناث	ذكور	المجموع	إناث	ذكور	المجموع	إناث	ذكور	المجموع	إناث	ذكور	المجموع	إناث	ذكور	المجموع	إناث	ذكور	المجموع	إناث	ذكور		الجنس
Total	Female	Male	Total	Female	Male	Total	Female	Male	Total	Female	Male	Total	Female	Male	Total	Female	Male	Total	Female	Male	Total	Female	Male	Gender	
49	28	21	0	0	0	0	0	0	1	1	0	1	1	0	7	4	3	2	1	1	38	21	17	Al-Quds Branch	فرع القدس
121	67	54	10	4	6	23	18	5	5	1	4	11	6	5	10	8	2	1	1	0	61	29	32	Ezaryah Services Study Center	مركز خدمات العيزرية الدراسي
3375	2056	1319	336	116	220	538	433	105	157	73	84	479	300	179	309	179	130	41	29	12	1515	926	589	Ramallah & Al-Bireh Branch	فرع رام الله والبيرة
403	251	152	43	25	18	0	0	0	0	0	0	90	58	32	66	37	29	1	1	0	203	130	73	Jericho Branch	فرع أريحا
3825	2084	1741	108	31	77	997	764	233	142	28	114	433	251	182	1005	359	646	103	70	33	1037	581	456	Nablus Branch	فرع نابلس
689	444	245	26	9	17	114	88	26	37	16	21	116	74	42	169	93	76	9	7	2	218	157	61	Tubas Branch	فرع طوباس
921	537	384	44	18	26	166	132	34	52	14	38	137	79	58	197	95	102	11	11	0	314	188	126	Qalqilya Branch	فرع قلقيلية
748	464	284	37	10	27	115	98	17	24	9	15	99	68	31	241	128	113	12	8	4	220	143	77	Salfeet Branch	فرع سلفيت
348	196	152	55	21	34	0	0	0	6	1	5	44	29	15	107	53	54	10	7	3	126	85	41	Bedyah Services Study Center	مركز خدمات بديا الدراسي
1841	868	973	174	41	133	170	131	39	121	31	90	339	184	155	443	151	292	37	27	10	557	303	254	Tulkarm Branch	فرع طولكرم
3178	2094	1084	215	92	123	579	502	77	121	35	86	506	348	158	726	376	350	110	86	24	921	655	266	Jenin Branch	فرع جنين
1247	777	470	146	77	69	142	118	24	62	23	39	174	126	48	136	77	59	39	31	8	548	325	223	Bethlehem Branch	فرع بيت لحم
210	155	55	9	5	4	0	0	0	15	9	6	23	14	9	29	24	5	11	8	3	123	95	28	Beit Sahour Study Center	مركز بيت ساحور الدراسي
2152	1323	829	259	108	151	592	477	115	83	22	61	175	100	75	289	153	136	63	42	21	691	421	270	Hebron Branch	فرع الخليل
684	476	208	95	54	41	70	57	13	16	8	8	78	56	22	62	41	21	23	17	6	340	243	97	Dora Branch	فرع دورا
419	288	131	0	0	0	117	98	19	7	3	4	37	20	17	64	32	32	15	13	2	179	122	57	Yatta Branch	فرع يطا
1506	408	1098	0	0	0	513	195	318	37	10	27	48	8	40	385	48	337	13	3	10	510	144	366	Gaza Branch	فرع غزة
539	228	311	0	0	0	334	165	169	8	1	7	13	5	8	52	8	44	2	1	1	130	48	82	Al-Wosta Branch	فرع الوسطى
450	138	312	0	0	0	254	105	149	3	0	3	17	2	15	63	2	61	8	0	8	105	29	76	Khanyounis Branch	فرع خان يونس
561	244	317	0	0	0	383	199	184	3	1	2	7	0	7	56	9	47	1	0	1	111	35	76	Rafah Branch	فرع رفح
950	346	604	0	0	0	547	271	276	4	0	4	33	10	23	137	17	120	4	3	1	225	45	180	North Gaza Branch	فرع شمال غزة
24216	13472	10744	1557	611	946	5654	3851	1803	904	286	618	2860	1739	1121	4553	1894	2659	516	366	150	8172	4725	3447	Total	المجموع

Distribution Of Old Students In Administrative & Economic Sciences Faculty By Specialization , Branches \ Study Centers , Gender

الفصل الدراسي الاول من العام الجامعي 2014 / 2015

" 1141 "

Specialization التخصص																		الفروع / المراكز الدراسية														
المجموع			غير المتخصص			الإدارة الصحية			التسويق			العلوم المالية والمصرفية			المحاسبة			الاقتصاد			إدارة الأعمال			Branches \ Study Centers								
Total			Not Specialized			Health Management			Marketing			Banking and Financial Sciences			Accounting			Economics			Business Administration											
المجموع	إناث	ذكور	المجموع	إناث	ذكور	المجموع	إناث	ذكور	المجموع	إناث	ذكور	المجموع	إناث	ذكور	المجموع	إناث	ذكور	المجموع	إناث	ذكور	المجموع	إناث	ذكور	الجنس								
Total	Female	Male	Total	Female	Male	Total	Female	Male	Total	Female	Male	Total	Female	Male	Total	Female	Male	Total	Female	Male	Total	Female	Male	Total	Female	Male	Gender					
42	26	16	0	0	0	0	0	0	1	1	0	1	1	0	7	4	3	2	1	1	31	19	12	Al-Quds Branch فرع القدس								
99	54	45	4	1	3	10	9	1	5	1	4	11	6	5	10	8	2	1	1	0	58	28	30	Ezaryah Services Study Center مركز خدمات العيزرية الدراسي								
2704	1684	1020	181	54	127	404	330	74	137	64	73	416	270	146	259	150	109	36	25	11	1271	791	480	Ramallah & Al-Bireh Branch فرع رام الله والبيرة								
323	199	124	15	7	8	0	0	0	0	0	0	77	50	27	62	35	27	1	1	0	168	106	62	Jericho Branch فرع أريحا								
3045	1649	1396	33	11	22	735	556	179	128	22	106	371	210	161	786	277	509	91	62	29	901	511	390	Nablus Branch فرع نابلس								
544	355	189	26	9	17	58	46	12	34	16	18	104	65	39	119	71	48	7	5	2	196	143	53	Tubas Branch فرع طوباس								
688	391	297	44	18	26	56	46	10	40	10	30	120	70	50	140	76	64	8	8	0	280	163	117	Qalqilya Branch فرع قلقيلية								
574	353	221	37	10	27	57	52	5	22	9	13	82	58	24	169	88	81	11	7	4	196	129	67	Salfeet Branch فرع سلفيت								
269	161	108	19	8	11	0	0	0	3	1	2	39	27	12	95	47	48	7	5	2	106	73	33	Bedyah Services Study Center مركز خدمات بديا الدراسي								
1483	689	794	73	11	62	84	67	17	108	28	80	298	159	139	410	142	268	27	22	5	483	260	223	Tulkarm Branch فرع طولكرم								
2443	1601	842	215	92	123	246	213	33	109	32	77	458	315	143	496	287	209	104	82	22	815	580	235	Jenin Branch فرع جنين								
974	600	374	87	40	47	107	90	17	56	20	36	137	95	42	100	58	42	35	29	6	452	268	184	Bethlehem Branch فرع بيت لحم								
176	128	48	9	5	4	0	0	0	14	8	6	21	13	8	14	12	2	11	8	3	107	82	25	Beit Sahour Study Center مركز بيت ساحور الدراسي								
1722	1061	661	140	58	82	407	328	79	73	19	54	161	96	65	276	146	130	57	37	20	608	377	231	Hebron Branch فرع الخليل								
580	401	179	56	25	31	47	37	10	16	8	8	63	48	15	62	41	21	22	16	6	314	226	88	Dora Branch فرع دورا								
316	207	109	0	0	0	45	39	6	7	3	4	32	16	16	53	25	28	14	12	2	165	112	53	Yatta Branch فرع يطا								
1148	314	834	0	0	0	341	129	212	33	9	24	41	8	33	286	41	245	13	3	10	434	124	310	Gaza Branch فرع غزة								
349	137	212	0	0	0	188	90	98	6	1	5	11	4	7	32	6	26	2	1	1	110	35	75	Al-Wosta Branch فرع الوسطى								
309	91	218	0	0	0	154	63	91	1	0	1	16	2	14	42	1	41	7	0	7	89	25	64	Khanyounis Branch فرع خان يونس								
314	118	196	0	0	0	187	84	103	3	1	2	6	0	6	34	8	26	1	0	1	83	25	58	Rafah Branch فرع رفح								
656	239	417	0	0	0	367	183	184	4	0	4	18	5	13	99	13	86	4	3	1	164	35	129	North Gaza Branch فرع شمال غزة								
18758	10458	8300	939	349	590	3493	2362	1131	800	253	547	2483	1518	965	3551	1536	2015	461	328	133	7031	4112	2919	Total المجموع								

Distribution Of New Students In Administrative & Economic Sciences Faculty By Specialization , Branches \ Study Centers , Gender

الفصل الدراسي الأول من العام الجامعي 2014 / 2015

" 1141 "

Specialization التخصص																					الفروع / المراكز الدراسية											
المجموع			غير المتخصص			الإدارة الصحية			التسويق			العلوم المالية والمصرفية			المحاسبة			الاقتصاد			إدارة الأعمال			Branches \ Study Centers								
Total			Not Specialized			Health Management			Marketing			Banking and Financial Sciences			Accounting			Economics			Business Administration											
المجموع	إناث	ذكور	المجموع	إناث	ذكور	المجموع	إناث	ذكور	المجموع	إناث	ذكور	المجموع	إناث	ذكور	المجموع	إناث	ذكور	المجموع	إناث	ذكور	المجموع	إناث	ذكور	الجنس								
Total	Female	Male	Total	Female	Male	Total	Female	Male	Total	Female	Male	Total	Female	Male	Total	Female	Male	Total	Female	Male	Total	Female	Male	Total	Female	Male	Gender					
7	2	5	0	0	0	0	0	0	0	0	0	0	0	0	0	0	0	0	0	0	7	2	5	Al-Quds Branch فرع القدس								
22	13	9	6	3	3	13	9	4	0	0	0	0	0	0	0	0	0	0	0	0	3	1	2	Ezaryah Services Study Center مركز خدمات العيزرية الدراسي								
671	372	299	155	62	93	134	103	31	20	9	11	63	30	33	50	29	21	5	4	1	244	135	109	Ramallah & Al-Bireh Branch فرع رام الله والبيرة								
80	52	28	28	18	10	0	0	0	0	0	0	13	8	5	4	2	2	0	0	0	35	24	11	Jericho Branch فرع أريحا								
780	435	345	75	20	55	262	208	54	14	6	8	62	41	21	219	82	137	12	8	4	136	70	66	Nablus Branch فرع نابلس								
145	89	56	0	0	0	56	42	14	3	0	3	12	9	3	50	22	28	2	2	0	22	14	8	Tubas Branch فرع طولباس								
233	146	87	0	0	0	110	86	24	12	4	8	17	9	8	57	19	38	3	3	0	34	25	9	Qalqilya Branch فرع قلقيلية								
174	111	63	0	0	0	58	46	12	2	0	2	17	10	7	72	40	32	1	1	0	24	14	10	Salfeet Branch فرع سلفيت								
79	35	44	36	13	23	0	0	0	3	0	3	5	2	3	12	6	6	3	2	1	20	12	8	Bedyah Services Study Center مركز خدمات بديا الدراسي								
358	179	179	101	30	71	86	64	22	13	3	10	41	25	16	33	9	24	10	5	5	74	43	31	Tulkarm Branch فرع طولكرم								
735	493	242	0	0	0	333	289	44	12	3	9	48	33	15	230	89	141	6	4	2	106	75	31	Jenin Branch فرع جنين								
273	177	96	59	37	22	35	28	7	6	3	3	37	31	6	36	19	17	4	2	2	96	57	39	Bethlehem Branch فرع بيت لحم								
34	27	7	0	0	0	0	0	0	1	1	0	2	1	1	15	12	3	0	0	0	16	13	3	Beit Sahour Study Center مركز بيت ساحور الدراسي								
430	262	168	119	50	69	185	149	36	10	3	7	14	4	10	13	7	6	6	5	1	83	44	39	Hebron Branch فرع الخليل								
104	75	29	39	29	10	23	20	3	0	0	0	15	8	7	0	0	0	1	1	0	26	17	9	Dora Branch فرع دورا								
103	81	22	0	0	0	72	59	13	0	0	0	5	4	1	11	7	4	1	1	0	14	10	4	Yatta Branch فرع يطا								
358	94	264	0	0	0	172	66	106	4	1	3	7	0	7	99	7	92	0	0	0	76	20	56	Gaza Branch فرع غزة								
190	91	99	0	0	0	146	75	71	2	0	2	2	1	1	20	2	18	0	0	0	20	13	7	Al-Wosta Branch فرع الوسطى								
141	47	94	0	0	0	100	42	58	2	0	2	1	0	1	21	1	20	1	0	1	16	4	12	Khanyounis Branch فرع خان يونس								
247	126	121	0	0	0	196	115	81	0	0	0	1	0	1	22	1	21	0	0	0	28	10	18	Rafah Branch فرع رفح								
294	107	187	0	0	0	180	88	92	0	0	0	15	5	10	38	4	34	0	0	0	61	10	51	North Gaza Branch فرع شمال غزة								
5458	3014	2444	618	262	356	2161	1489	672	104	33	71	377	221	156	1002	358	644	55	38	17	1141	613	528	Total المجموع								

عدد الطلبة حسب المستوى الدراسي															الفروع / المراكز الدراسية	
المجموع Total			مستوى رابعة Level 4			مستوى ثالثة Level 3			مستوى ثانية Level 2			مستوى اولى Level 1			Branches \ Study Centers	
			200-100			99-67			66-34			33-0				
المجموع	إناث	ذكور	المجموع	إناث	ذكور	المجموع	إناث	ذكور	المجموع	إناث	ذكور	المجموع	إناث	ذكور	الجنس	
Total	Female	Male	Total	Female	Male	Total	Female	Male	Total	Female	Male	Total	Female	Male	Gender	
49	28	21	11	6	5	17	9	8	9	8	1	12	5	7	Al-Quds Branch فروع القدس	
121	67	54	15	7	8	19	11	8	29	17	12	58	32	26	Ezareyah Services Study Center مركز خدمات العيزرية الدراسي	
3375	2056	1319	399	270	129	524	349	175	824	549	275	1628	888	740	Ramallah & Al-Bireh Branch فروع رام الله والبيرة	
403	251	152	39	27	12	51	36	15	96	61	35	217	127	90	Jericho Branch فروع أريحا	
3825	2084	1741	361	191	170	531	321	210	996	549	447	1937	1023	914	Nablus Branch فروع نابلس	
689	444	245	88	59	29	92	75	17	169	109	60	340	201	139	Tubas Branch فروع طوباس	
921	537	384	95	58	37	122	78	44	191	106	85	513	295	218	Qalqilya Branch فروع قلقيلية	
748	464	284	102	71	31	107	72	35	169	109	60	370	212	158	Salfet Branch فروع سلفيت	
348	196	152	51	34	17	53	31	22	72	49	23	172	82	90	Bedyia Services Study Center مركز خدمات بديا الدراسي	
1841	868	973	258	134	124	278	152	126	468	216	252	837	366	471	Tulkarm Branch فروع طولكرم	
3178	2094	1084	333	250	83	424	299	125	706	463	243	1715	1082	633	Jenin Branch فروع جنين	
1247	777	470	132	80	52	170	109	61	278	187	91	667	401	266	Bethlehem Branch فروع بيت لحم	
210	155	55	39	30	9	51	39	12	39	26	13	81	60	21	Beit Sahour Study Center مركز بيت ساحور الدراسي	
2152	1323	829	253	149	104	295	188	107	559	342	217	1045	644	401	Hebron Branch فروع الخليل	
684	476	208	88	58	30	125	93	32	169	117	52	302	208	94	Dora Branch فروع دورا	
419	288	131	81	51	30	63	45	18	82	51	31	193	141	52	Yatta Branch فروع يطا	
1506	408	1098	233	59	174	264	72	192	412	113	299	597	164	433	Gaza Branch فروع غزة	
539	228	311	50	22	28	58	15	43	131	49	82	300	142	158	Al-Wosta Branch فروع الوسطى	
450	138	312	52	15	37	39	12	27	133	33	100	226	78	148	Khanyounis Branch فروع خان يونس	
561	244	317	28	5	23	34	16	18	121	39	82	378	184	194	Rafah Branch فروع رفح	
950	346	604	67	19	48	122	39	83	242	93	149	519	195	324	North Gaza Branch فروع شمال غزة	
24216	13472	10744	2775	1595	1180	3439	2061	1378	5895	3286	2609	12107	6530	5577	Total المجموع	

Distribution of Students In Business Administration Specialization  
By Branches \ Study Centers , Academic Level , Gender

الفصل الدراسي الأول من العام الجامعي 2014 / 2015

" 1141 "

عدد الطلبة حسب المستوى الدراسي															الفروع / المراكز الدراسية	
المجموع Total			مستوى رابعة Level 4			مستوى ثالثة Level 3			مستوى ثانية Level 2			مستوى أولى Level 1			Branches \ Study Centers	
			200-100			99-67			66-34			33-0				
المجموع	إناث	ذكور	المجموع	إناث	ذكور	المجموع	إناث	ذكور	المجموع	إناث	ذكور	المجموع	إناث	ذكور	الجنس	
Total	Female	Male	Total	Female	Male	Total	Female	Male	Total	Female	Male	Total	Female	Male	Gender	
38	21	17	11	6	5	11	6	5	6	5	1	10	4	6	Al-Quds Branch فروع القدس	
61	29	32	12	4	8	13	7	6	18	11	7	18	7	11	Ezareyah Services Study Center مركز خدمات العيزرية الدراسي	
1515	926	589	246	167	79	293	201	92	360	231	129	616	327	289	Ramallah & Al-Bireh Branch فروع رام الله والبيرة	
203	130	73	22	16	6	23	16	7	55	36	19	103	62	41	Jericho Branch فروع أريحا	
1037	581	456	161	90	71	217	136	81	261	143	118	398	212	186	Nablus Branch فروع نابلس	
218	157	61	36	26	10	49	41	8	61	42	19	72	48	24	Tubas Branch فروع طوباس	
314	188	126	53	33	20	63	45	18	71	42	29	127	68	59	Qalqilya Branch فروع قلقيلية	
220	143	77	41	30	11	41	29	12	61	39	22	77	45	32	Salfeet Branch فروع سلفيت	
126	85	41	26	18	8	29	21	8	23	17	6	48	29	19	Bedia Services Study Center مركز خدمات بديا الدراسي	
557	303	254	111	68	43	101	61	40	152	79	73	193	95	98	Tulkarm Branch فروع طولكرم	
921	655	266	151	121	30	188	137	51	246	168	78	336	229	107	Jenin Branch فروع جنين	
548	325	223	80	49	31	98	66	32	127	85	42	243	125	118	Bethlehem Branch فروع بيت لحم	
123	95	28	29	22	7	31	23	8	24	16	8	39	34	5	Beit Sahour Study Center مركز بيت ساحور الدراسي	
691	421	270	130	86	44	145	95	50	187	116	71	229	124	105	Hebron Branch فروع الخليل	
340	243	97	59	40	19	80	63	17	95	68	27	106	72	34	Dora Branch فروع دورا	
179	122	57	58	38	20	43	34	9	39	24	15	39	26	13	Yatta Branch فروع يطا	
510	144	366	121	34	87	124	36	88	128	41	87	137	33	104	Gaza Branch فروع غزة	
130	48	82	35	17	18	32	10	22	36	8	28	27	13	14	Al-Wosta Branch فروع الوسطى	
105	29	76	34	13	21	15	5	10	31	4	27	25	7	18	Khanyounis Branch فروع خان يونس	
111	35	76	19	4	15	16	9	7	36	9	27	40	13	27	Rafah Branch فروع رفح	
225	45	180	44	11	33	41	11	30	50	13	37	90	10	80	North Gaza Branch فروع شمال غزة	
8172	4725	3447	1479	893	586	1653	1052	601	2067	1197	870	2973	1583	1390	Total المجموع	



Distribution of Students In Economics Specialization  
By Branches \ Study Centers , Academic Level , Gender

الفصل الدراسي الاول من العام الجامعي 2014 / 2015

" 1141 "

عدد الطلبة حسب المستوى الدراسي															الفروع / المراكز الدراسية	
المجموع Total			مستوى رابعة Level 4			مستوى ثالثة Level 3			مستوى ثانية Level 2			مستوى أولى Level 1			Branches \ Study Centers	
			200-100			99-67			66-34			33-0				
المجموع	إناث	ذكور	المجموع	إناث	ذكور	المجموع	إناث	ذكور	المجموع	إناث	ذكور	المجموع	إناث	ذكور	الجنس	
Total	Female	Male	Total	Female	Male	Total	Female	Male	Total	Female	Male	Total	Female	Male	Gender	
2	1	1	0	0	0	1	0	1	1	1	0	0	0	0	Al-Quds Branch فروع القدس	
1	1	0	0	0	0	1	1	0	0	0	0	0	0	0	Ezareyah Services Study Center مركز خدمات العيزرية الدراسي	
41	29	12	9	6	3	10	9	1	12	7	5	10	7	3	Ramallah & Al-Bireh Branch فروع رام الله والبيرة	
1	1	0	1	1	0	0	0	0	0	0	0	0	0	0	Jericho Branch فروع أريحا	
103	70	33	14	11	3	23	20	3	31	18	13	35	21	14	Nablus Branch فروع نابلس	
9	7	2	3	3	0	3	2	1	1	0	1	2	2	0	Tubas Branch فروع طوباس	
11	11	0	0	0	0	2	2	0	1	1	0	8	8	0	Qalqilya Branch فروع قلقيلية	
12	8	4	1	1	0	3	3	0	2	1	1	6	3	3	Salfet Branch فروع سلفيت	
10	7	3	2	1	1	0	0	0	2	2	0	6	4	2	Bedia Services Study Center مركز خدمات بديا الدراسي	
37	27	10	5	5	0	7	6	1	9	6	3	16	10	6	Tulkarm Branch فروع طولكرم	
110	86	24	25	21	4	27	23	4	37	30	7	21	12	9	Jenin Branch فروع جنين	
39	31	8	11	8	3	10	8	2	9	8	1	9	7	2	Bethlehem Branch فروع بيت لحم	
11	8	3	3	2	1	3	3	0	4	2	2	1	1	0	Beit Sahour Study Center مركز بيت ساحور الدراسي	
63	42	21	17	8	9	14	10	4	17	12	5	15	12	3	Hebron Branch فروع الخليل	
23	17	6	9	5	4	3	2	1	4	3	1	7	7	0	Dora Branch فروع دورا	
15	13	2	3	3	0	4	3	1	6	5	1	2	2	0	Yatta Branch فروع يطا	
13	3	10	4	1	3	4	2	2	2	0	2	3	0	3	Gaza Branch فروع غزة	
2	1	1	2	1	1	0	0	0	0	0	0	0	0	0	Al-Wosta Branch فروع الوسطى	
8	0	8	4	0	4	0	0	0	2	0	2	2	0	2	Khanyounis Branch فروع خان يونس	
1	0	1	1	0	1	0	0	0	0	0	0	0	0	0	Rafah Branch فروع رفح	
4	3	1	1	1	0	1	1	0	0	0	0	2	1	1	North Gaza Branch فروع شمال غزة	
516	366	150	115	78	37	116	95	21	140	96	44	145	97	48	Total المجموع	

Distribution of Students In Accounting Specialization  
By Branches \ Study Centers , Academic Level , Gender

الفصل الدراسي الاول من العام الجامعي 2014 / 2015

" 1141 "

عدد الطلبة حسب المستوى الدراسي															الفروع / المراكز الدراسية	
المجموع Total			مستوى رابعة Level 4			مستوى ثالثة Level 3			مستوى ثانية Level 2			مستوى أولى Level 1			Branches \ Study Centers	
			200-100			99-67			66-34			33-0				
المجموع	إناث	ذكور	المجموع	إناث	ذكور	المجموع	إناث	ذكور	المجموع	إناث	ذكور	المجموع	إناث	ذكور	الجنس	
Total	Female	Male	Total	Female	Male	Total	Female	Male	Total	Female	Male	Total	Female	Male	Gender	
7	4	3	0	0	0	3	1	2	2	2	0	2	1	1	Al-Quds Branch فروع القدس	
10	8	2	2	2	0	3	2	1	1	0	1	4	4	0	Ezareyah Services Study Center مركز خدمات العيزرية الدراسي	
309	179	130	44	29	15	57	31	26	102	56	46	106	63	43	Ramallah & Al-Bireh Branch فروع رام الله والبيرة	
66	37	29	5	3	2	17	10	7	19	11	8	25	13	12	Jericho Branch فروع أريحا	
1005	359	646	77	31	46	116	52	64	258	90	168	554	186	368	Nablus Branch فروع نابلس	
169	93	76	26	18	8	16	14	2	35	22	13	92	39	53	Tubas Branch فروع طوباس	
197	95	102	25	15	10	33	16	17	44	27	17	95	37	58	Qalqilya Branch فروع قلقيلية	
241	128	113	39	25	14	31	13	18	59	36	23	112	54	58	Salfet Branch فروع سلفيت	
107	53	54	16	9	7	14	3	11	33	21	12	44	20	24	Bedia Services Study Center مركز خدمات بديا الدراسي	
443	151	292	80	29	51	85	35	50	137	51	86	141	36	105	Tulkarm Branch فروع طولكرم	
726	376	350	83	60	23	104	64	40	173	105	68	366	147	219	Jenin Branch فروع جنين	
136	77	59	14	9	5	27	17	10	34	19	15	61	32	29	Bethlehem Branch فروع بيت لحم	
29	24	5	1	1	0	7	6	1	3	2	1	18	15	3	Beit Sahour Study Center مركز بيت ساحور الدراسي	
289	153	136	63	33	30	62	40	22	113	55	58	51	25	26	Hebron Branch فروع الخليل	
62	41	21	12	7	5	25	15	10	15	11	4	10	8	2	Dora Branch فروع دورا	
64	32	32	9	5	4	8	4	4	12	5	7	35	18	17	Yatta Branch فروع يطا	
385	48	337	67	12	55	59	7	52	112	16	96	147	13	134	Gaza Branch فروع غزة	
52	8	44	4	1	3	8	0	8	8	2	6	32	5	27	Al-Wosta Branch فروع الوسطى	
63	2	61	6	1	5	4	0	4	18	0	18	35	1	34	Khanyounis Branch فروع خان يونس	
56	9	47	4	1	3	10	4	6	12	3	9	30	1	29	Rafah Branch فروع رفح	
137	17	120	15	3	12	17	2	15	42	2	40	63	10	53	North Gaza Branch فروع شمال غزة	
4553	1894	2659	592	294	298	706	336	370	1232	536	696	2023	728	1295	Total المجموع	

Distribution of Students In Banking and Financial Sciences Specialization  
By Branches \ Study Centers , Academic Level , Gender

الفصل الدراسي الاول من العام الجامعي 2014 / 2015

" 1141 "

عدد الطلبة حسب المستوى الدراسي															الفروع / المراكز الدراسية	
المجموع Total			مستوى رابعة Level 4			مستوى ثالثة Level 3			مستوى ثانية Level 2			مستوى أولى Level 1			Branches \ Study Centers	
			200-100			99-67			66-34			33-0				
المجموع	إناث	ذكور	المجموع	إناث	ذكور	المجموع	إناث	ذكور	المجموع	إناث	ذكور	المجموع	إناث	ذكور	الجنس	
Total	Female	Male	Total	Female	Male	Total	Female	Male	Total	Female	Male	Total	Female	Male	Gender	
1	1	0	0	0	0	1	1	0	0	0	0	0	0	0	Al-Quds Branch فروع القدس	
11	6	5	1	1	0	1	1	0	6	3	3	3	1	2	Ezareyah Services Study Center مركز خدمات العيزرية الدراسي	
479	300	179	56	41	15	80	58	22	130	92	38	213	109	104	Ramallah & Al-Bireh Branch فروع رام الله والبيرة	
90	58	32	11	7	4	11	10	1	22	14	8	46	27	19	Jericho Branch فروع أريحا	
433	251	182	53	30	23	73	51	22	140	83	57	167	87	80	Nablus Branch فروع نابلس	
116	74	42	15	8	7	14	10	4	47	30	17	40	26	14	Tubas Branch فروع طوباس	
137	79	58	13	8	5	19	14	5	44	23	21	61	34	27	Qalqilya Branch فروع قلقيلية	
99	68	31	16	13	3	20	16	4	25	18	7	38	21	17	Salfeet Branch فروع سلفيت	
44	29	15	7	6	1	9	7	2	12	8	4	16	8	8	Bedia Services Study Center مركز خدمات بديا الدراسي	
339	184	155	45	25	20	65	43	22	106	51	55	123	65	58	Tulkarm Branch فروع طولكرم	
506	348	158	65	45	20	90	69	21	160	108	52	191	126	65	Jenin Branch فروع جنين	
174	126	48	17	11	6	23	16	7	55	41	14	79	58	21	Bethlehem Branch فروع بيت لحم	
23	14	9	4	4	0	5	4	1	5	4	1	9	2	7	Beit Sahour Study Center مركز بيت ساحور الدراسي	
175	100	75	24	16	8	28	18	10	66	39	27	57	27	30	Hebron Branch فروع الخليل	
78	56	22	5	5	0	15	12	3	27	19	8	31	20	11	Dora Branch فروع دورا	
37	20	17	7	3	4	6	3	3	12	7	5	12	7	5	Yatta Branch فروع يطا	
48	8	40	10	1	9	13	3	10	9	1	8	16	3	13	Gaza Branch فروع غزة	
13	5	8	2	1	1	1	0	1	6	2	4	4	2	2	Al-Wosta Branch فروع الوسطى	
17	2	15	5	0	5	2	0	2	5	1	4	5	1	4	Khanyounis Branch فروع خان يونس	
7	0	7	3	0	3	0	0	0	3	0	3	1	0	1	Rafah Branch فروع رفح	
33	10	23	4	3	1	2	2	0	5	0	5	22	5	17	North Gaza Branch فروع شمال غزة	
2860	1739	1121	363	228	135	478	338	140	885	544	341	1134	629	505	Total المجموع	

Distribution of Students In Marketing Specialization  
By Branches \ Study Centers , Academic Level , Gender

الفصل الدراسي الاول من العام الجامعي 2014 / 2015

" 1141 "

عدد الطلبة حسب المستوى الدراسي															الفروع / المراكز الدراسية	
المجموع Total			مستوى رابعة Level 4			مستوى ثالثة Level 3			مستوى ثانية Level 2			مستوى أولى Level 1			Branches \ Study Centers	
			200-100			99-67			66-34			33-0				
المجموع	إناث	ذكور	المجموع	إناث	ذكور	المجموع	إناث	ذكور	المجموع	إناث	ذكور	المجموع	إناث	ذكور	الجنس	
Total	Female	Male	Total	Female	Male	Total	Female	Male	Total	Female	Male	Total	Female	Male	Gender	
1	1	0	0	0	0	1	1	0	0	0	0	0	0	0	Al-Quds Branch فروع القدس	
5	1	4	0	0	0	1	0	1	1	0	1	3	1	2	Ezareyah Services Study Center مركز خدمات العيزرية الدراسي	
157	73	84	27	14	13	37	16	21	49	24	25	44	19	25	Ramallah & Al-Bireh Branch فروع رام الله والبيرة	
0	0	0	0	0	0	0	0	0	0	0	0	0	0	0	Jericho Branch فروع أريحا	
142	28	114	21	5	16	29	6	23	43	9	34	49	8	41	Nablus Branch فروع نابلس	
37	16	21	8	4	4	10	8	2	8	3	5	11	1	10	Tubas Branch فروع طوباس	
52	14	38	4	2	2	4	0	4	19	5	14	25	7	18	Qalqilya Branch فروع قلقيلية	
24	9	15	5	2	3	6	5	1	6	2	4	7	0	7	Salfet Branch فروع سلفيت	
6	1	5	0	0	0	1	0	1	1	0	1	4	1	3	Bedyah Services Study Center مركز خدمات بديا الدراسي	
121	31	90	17	7	10	19	6	13	43	13	30	42	5	37	Tulkarm Branch فروع طولكرم	
121	35	86	9	3	6	14	5	9	41	14	27	57	13	44	Jenin Branch فروع جنين	
62	23	39	10	3	7	10	2	8	23	9	14	19	9	10	Bethlehem Branch فروع بيت لحم	
15	9	6	2	1	1	5	3	2	2	2	0	6	3	3	Beit Sahour Study Center مركز بيت ساحور الدراسي	
83	22	61	8	3	5	15	4	11	36	11	25	24	4	20	Hebron Branch فروع الخليل	
16	8	8	3	1	2	2	1	1	8	5	3	3	1	2	Dora Branch فروع دورا	
7	3	4	4	2	2	1	0	1	2	1	1	0	0	0	Yatta Branch فروع يطا	
37	10	27	8	2	6	12	4	8	9	2	7	8	2	6	Gaza Branch فروع غزة	
8	1	7	5	1	4	0	0	0	1	0	1	2	0	2	Al-Wosta Branch فروع الوسطى	
3	0	3	0	0	0	0	0	0	0	0	0	3	0	3	Khanyounis Branch فروع خان يونس	
3	1	2	1	0	1	1	1	0	0	0	0	1	0	1	Rafah Branch فروع رفح	
4	0	4	0	0	0	0	0	0	2	0	2	2	0	2	North Gaza Branch فروع شمال غزة	
904	286	618	132	50	82	168	62	106	294	100	194	310	74	236	Total المجموع	

Distribution of Students In Health Management Specialization  
By Branches \ Study Centers , Academic Level , Gender

الفصل الدراسي الأول من العام الجامعي 2014 / 2015

" 1141 "

عدد الطلبة حسب المستوى الدراسي															الفروع / المراكز الدراسية	
المجموع Total			مستوى رابعة Level 4			مستوى ثالثة Level 3			مستوى ثانية Level 2			مستوى أولى Level 1			Branches \ Study Centers	
			200-100			99-67			66-34			33-0				
المجموع	إناث	ذكور	المجموع	إناث	ذكور	المجموع	إناث	ذكور	المجموع	إناث	ذكور	المجموع	إناث	ذكور	الجنس	
Total	Female	Male	Total	Female	Male	Total	Female	Male	Total	Female	Male	Total	Female	Male	Gender	
0	0	0	0	0	0	0	0	0	0	0	0	0	0	0	Al-Quds Branch فروع القدس	
23	18	5	0	0	0	0	0	0	3	3	0	20	15	5	Ezareyah Services Study Center مركز خدمات العيزرية الدراسي	
538	433	105	17	13	4	47	34	13	150	132	18	324	254	70	Ramallah & Al-Bireh Branch فروع رام الله والبيرة	
0	0	0	0	0	0	0	0	0	0	0	0	0	0	0	Jericho Branch فروع أريحا	
997	764	233	35	24	11	73	56	17	259	204	55	630	480	150	Nablus Branch فروع نابلس	
114	88	26	0	0	0	0	0	0	15	11	4	99	77	22	Tubas Branch فروع طوباس	
166	132	34	0	0	0	1	1	0	12	8	4	153	123	30	Qalqilya Branch فروع قلقيلية	
115	98	17	0	0	0	6	6	0	13	11	2	96	81	15	Salfet Branch فروع سلفيت	
0	0	0	0	0	0	0	0	0	0	0	0	0	0	0	Bedyah Services Study Center مركز خدمات بديا الدراسي	
170	131	39	0	0	0	1	1	0	20	16	4	149	114	35	Tulkarm Branch فروع طولكرم	
579	502	77	0	0	0	1	1	0	37	30	7	541	471	70	Jenin Branch فروع جنين	
142	118	24	0	0	0	1	0	1	26	23	3	115	95	20	Bethlehem Branch فروع بيت لحم	
0	0	0	0	0	0	0	0	0	0	0	0	0	0	0	Beit Sahour Study Center مركز بيت ساحور الدراسي	
592	477	115	11	3	8	31	21	10	121	105	16	429	348	81	Hebron Branch فروع الخليل	
70	57	13	0	0	0	0	0	0	9	6	3	61	51	10	Dora Branch فروع دورا	
117	98	19	0	0	0	1	1	0	11	9	2	105	88	17	Yatta Branch فروع يطا	
513	195	318	23	9	14	52	20	32	152	53	99	286	113	173	Gaza Branch فروع غزة	
334	165	169	2	1	1	17	5	12	80	37	43	235	122	113	Al-Wosta Branch فروع الوسطى	
254	105	149	3	1	2	18	7	11	77	28	49	156	69	87	Khanyounis Branch فروع خان يونس	
383	199	184	0	0	0	7	2	5	70	27	43	306	170	136	Rafah Branch فروع رفح	
547	271	276	3	1	2	61	23	38	143	78	65	340	169	171	North Gaza Branch فروع شمال غزة	
5654	3851	1803	94	52	42	317	178	139	1198	781	417	4045	2840	1205	Total المجموع	

Distribution of Students Not Specialized In Administrative & Economic Sciences Faculty  
By Branches \ Study Centers , Academic Level , Gender

الفصل الدراسي الاول من العام الجامعي 2014 / 2015

" 1141 "

عدد الطلبة حسب المستوى الدراسي															الفروع / المراكز الدراسية	
المجموع Total			مستوى رابعة Level 4			مستوى ثالثة Level 3			مستوى ثانية Level 2			مستوى أولى Level 1			Branches \ Study Centers	
			200-100			99-67			66-34			33-0				
المجموع	إناث	ذكور	المجموع	إناث	ذكور	المجموع	إناث	ذكور	المجموع	إناث	ذكور	المجموع	إناث	ذكور	الجنس	
Total	Female	Male	Total	Female	Male	Total	Female	Male	Total	Female	Male	Total	Female	Male	Gender	
0	0	0	0	0	0	0	0	0	0	0	0	0	0	0	Al-Quds Branch فروع القدس	
10	4	6	0	0	0	0	0	0	0	0	0	10	4	6	Ezareyah Services Study Center مركز خدمات العيزرية الدراسي	
336	116	220	0	0	0	0	0	0	21	7	14	315	109	206	Ramallah & Al-Bireh Branch فروع رام الله والبيرة	
43	25	18	0	0	0	0	0	0	0	0	0	43	25	18	Jericho Branch فروع أريحا	
108	31	77	0	0	0	0	0	0	4	2	2	104	29	75	Nablus Branch فروع نابلس	
26	9	17	0	0	0	0	0	0	2	1	1	24	8	16	Tubas Branch فروع طوباس	
44	18	26	0	0	0	0	0	0	0	0	0	44	18	26	Qalqilya Branch فروع قلقيلية	
37	10	27	0	0	0	0	0	0	3	2	1	34	8	26	Salfeet Branch فروع سلفيت	
55	21	34	0	0	0	0	0	0	1	1	0	54	20	34	Bedyah Services Study Center مركز خدمات بديا الدراسي	
174	41	133	0	0	0	0	0	0	1	0	1	173	41	132	Tulkarm Branch فروع طولكرم	
215	92	123	0	0	0	0	0	0	12	8	4	203	84	119	Jenin Branch فروع جنين	
146	77	69	0	0	0	1	0	1	4	2	2	141	75	66	Bethlehem Branch فروع بيت لحم	
9	5	4	0	0	0	0	0	0	1	0	1	8	5	3	Beit Sahour Study Center مركز بيت ساحور الدراسي	
259	108	151	0	0	0	0	0	0	19	4	15	240	104	136	Hebron Branch فروع الخليل	
95	54	41	0	0	0	0	0	0	11	5	6	84	49	35	Dora Branch فروع دورا	
0	0	0	0	0	0	0	0	0	0	0	0	0	0	0	Yatta Branch فروع يطا	
0	0	0	0	0	0	0	0	0	0	0	0	0	0	0	Gaza Branch فروع غزة	
0	0	0	0	0	0	0	0	0	0	0	0	0	0	0	Al-Wosta Branch فروع الوسطى	
0	0	0	0	0	0	0	0	0	0	0	0	0	0	0	Khanyounis Branch فروع خان يونس	
0	0	0	0	0	0	0	0	0	0	0	0	0	0	0	Rafah Branch فروع رفح	
0	0	0	0	0	0	0	0	0	0	0	0	0	0	0	North Gaza Branch فروع شمال غزة	
1557	611	946	0	0	0	1	0	1	79	32	47	1477	579	898	Total المجموع	

Distribution Of Students In Education Faculty By Specialization , Branches \ Study Centers , Gender

الفصل الدراسي الاول من العام الجامعي 2014 / 2015

" 1141 "

Specialization التخصص																											المركز الدراسي			الفروع / المراكز الدراسية		
المجموع			غير المتخصص			تعليم العلوم			الرياضيات وأساليب تدريسها			تعليم الاجتماعيات			اللغة الإنجليزية وأساليب تدريسها			اللغة العربية وأساليب تدريسها			تعليم التربية الإسلامية			المرحلة الأساسية الأولى								
Total			Not Specialized			Teaching Science			Mathematics and its Teaching Methods			Teaching Social Studies			English Language and its Teaching Methods			Arabic Language and its Teaching Methods			Teaching Islamic Education			Elementary Education			الجنس			Branches \ Study Centers		
المجموع	إناث	ذكور	المجموع	إناث	ذكور	المجموع	إناث	ذكور	المجموع	إناث	ذكور	المجموع	إناث	ذكور	المجموع	إناث	ذكور	المجموع	إناث	ذكور	المجموع	إناث	ذكور	المجموع	إناث	ذكور						
Total	Female	Male	Total	Female	Male	Total	Female	Male	Total	Female	Male	Total	Female	Male	Total	Female	Male	Total	Female	Male	Total	Female	Male	Total	Female	Male	Total	Female	Male			
290	238	52	14	13	1	0	0	0	19	17	2	18	16	2	27	26	1	28	20	8	109	72	37	75	74	1	Al-Quds Branch					
134	121	13	4	4	0	0	0	0	11	10	1	18	12	6	16	15	1	15	15	0	20	15	5	50	50	0	Ezareyah Services Study Center					
2087	1788	299	164	129	35	80	69	11	192	176	16	281	213	68	326	285	41	148	132	16	199	145	54	697	639	58	Ramallah & Al-Bireh Branch					
361	300	61	36	29	7	0	0	0	28	24	4	61	36	25	59	54	5	35	32	3	34	30	4	108	95	13	Jericho Branch					
2581	2134	447	199	162	37	106	97	9	299	250	49	528	428	100	253	224	29	336	268	68	158	116	42	702	589	113	Nablus Branch					
673	544	129	47	41	6	2	2	0	95	88	7	114	90	24	68	54	14	53	47	6	45	35	10	249	187	62	Tubas Branch					
1144	968	176	95	81	14	82	76	6	141	124	17	206	145	61	213	192	21	203	181	22	107	84	23	97	85	12	Qalqilya Branch					
308	236	72	16	11	5	0	0	0	43	39	4	68	47	21	60	50	10	24	18	6	46	26	20	51	45	6	Salfeet Branch					
356	302	54	32	29	3	0	0	0	44	40	4	33	31	2	40	36	4	64	51	13	62	46	16	81	69	12	Bedy Services Study Center					
1733	1389	344	129	106	23	52	45	7	186	156	30	327	246	81	299	257	42	260	209	51	143	108	35	337	262	75	Tulkarm Branch					
3369	2776	593	205	171	34	172	154	18	254	226	28	631	507	124	384	346	38	394	325	69	375	293	82	954	754	200	Jenin Branch					
1159	951	208	103	86	17	0	0	0	106	94	12	220	161	59	138	117	21	145	127	18	134	92	42	313	274	39	Bethlehem Branch					
398	340	58	18	15	3	0	0	0	35	31	4	107	87	20	23	21	2	55	48	7	39	29	10	121	109	12	Beit Sahour Study Center					
1721	1424	297	92	81	11	119	97	22	181	150	31	286	223	63	170	150	20	261	221	40	181	132	49	431	370	61	Hebron Branch					
920	792	128	40	33	7	2	2	0	96	86	10	165	134	31	102	92	10	139	122	17	137	109	28	239	214	25	Dora Branch					
649	520	129	42	36	6	0	0	0	70	57	13	141	112	29	86	71	15	69	56	13	106	77	29	135	111	24	Yatta Branch					
1481	962	519	63	35	28	0	0	0	116	69	47	80	27	53	148	87	61	177	120	57	133	55	78	764	569	195	Gaza Branch					
863	640	223	38	26	12	0	0	0	53	41	12	25	13	12	64	47	17	89	70	19	65	34	31	529	409	120	Al-Wosta Branch					
754	455	299	26	15	11	0	0	0	57	35	22	25	10	15	69	45	24	68	45	23	61	22	39	448	283	165	Khanyounis Branch					
1065	764	301	35	26	9	0	0	0	53	35	18	13	5	8	60	49	11	123	86	37	93	42	51	688	521	167	Rafah Branch					
2083	1413	670	117	73	44	0	0	0	166	99	67	76	27	49	147	108	39	364	255	109	108	55	53	1105	796	309	North Gaza Branch					
24129	19057	5072	1515	1202	313	615	542	73	2245	1847	398	3423	2570	853	2752	2326	426	3050	2448	602	2355	1617	738	8174	6505	1669	المجموع Total					

تخصص تعليم العلوم مطروح في الفروع التالية ( رام الله ، نابلس ، طوباس ، قلقيلية ، جنين ، طولكرم ، الخليل ) فقط و الطلبة المسجلين في باقي الفروع قدامى .

Distribution Of Old Students In Education Faculty By Specialization , Branches \ Study Centers , Gender

الفصل الدراسي الاول من العام الجامعي 2014 / 2015

" 1141 "

Specialization التخصص																											المرحلة الأساسية الأولى			تعليم التربية الإسلامية			اللغة العربية وأساليب تدريسها			اللغة الإنجليزية وأساليب تدريسها			تعليم الاجتماعيات			الرياضيات وأساليب تدريسها			تعليم العلوم			غير المتخصص			المجموع			الفروع / المراكز الدراسية		
Total			Not Specialized			Teaching Science			Mathematics and its Teaching Methods			Teaching Social Studies			English Language and its Teaching Methods			Arabic Language and its Teaching Methods			Teaching Islamic Education			Elementary Education			Branches \ Study Centers			الجنس																										
المجموع	إناث	ذكور	المجموع	إناث	ذكور	المجموع	إناث	ذكور	المجموع	إناث	ذكور	المجموع	إناث	ذكور	المجموع	إناث	ذكور	المجموع	إناث	ذكور	المجموع	إناث	ذكور	المجموع	إناث	ذكور	المجموع	إناث	ذكور	المجموع	إناث	ذكور																								
227	187	40	3	3	0	0	0	0	14	12	2	16	14	2	27	26	1	23	15	8	83	57	26	61	60	1	Al-Quds Branch فرع القدس																													
117	106	11	1	1	0	0	0	0	10	9	1	16	11	5	16	15	1	13	13	0	17	13	4	44	44	0	Ezareyah Services Study Center مركز خدمات العيزرية الدراسي																													
1818	1555	263	57	42	15	69	58	11	170	156	14	260	197	63	326	285	41	139	124	15	173	122	51	624	571	53	Ramallah & Al-Bireh Branch فرع رام الله والبيرة																													
309	258	51	13	9	4	0	0	0	25	22	3	55	31	24	59	54	5	31	28	3	29	27	2	97	87	10	Jericho Branch فرع أريحا																													
2251	1870	381	65	54	11	98	90	8	279	235	44	487	394	93	253	224	29	309	251	58	139	105	34	621	517	104	Nablus Branch فرع نابلس																													
595	475	120	13	8	5	0	0	0	91	84	7	109	86	23	68	54	14	49	43	6	40	30	10	225	170	55	Tubas Branch فرع طوباس																													
971	819	152	14	10	4	71	67	4	113	97	16	194	136	58	213	192	21	185	166	19	96	78	18	85	73	12	Qalqilya Branch فرع قلقيلية																													
277	212	65	6	2	4	0	0	0	38	36	2	61	42	19	60	50	10	23	17	6	41	23	18	48	42	6	Salfeet Branch فرع سلفيت																													
305	260	45	6	5	1	0	0	0	38	34	4	29	27	2	40	36	4	58	50	8	60	45	15	74	63	11	Bedy Services Study Center مركز خدمات بديا الدراسي																													
1482	1178	304	28	23	5	46	39	7	160	135	25	294	217	77	299	257	42	235	189	46	127	94	33	293	224	69	Tulkarm Branch فرع طولكرم																													
2951	2427	524	38	26	12	147	133	14	222	199	23	592	474	118	384	346	38	375	309	66	337	260	77	856	680	176	Jenin Branch فرع جنين																													
1009	831	178	31	24	7	0	0	0	94	84	10	209	155	54	137	116	21	132	115	17	119	86	33	287	251	36	Bethlehem Branch فرع بيت لحم																													
366	311	55	6	5	1	0	0	0	31	27	4	103	84	19	23	21	2	54	47	7	36	26	10	113	101	12	Beit Sahour Study Center مركز بيت ساحور الدراسي																													
1501	1243	258	32	27	5	105	86	19	153	127	26	262	208	54	170	150	20	236	201	35	161	115	46	382	329	53	Hebron Branch فرع الخليل																													
837	722	115	14	11	3	2	2	0	91	83	8	144	117	27	102	92	10	139	122	17	123	97	26	222	198	24	Dora Branch فرع دورا																													
566	450	116	6	6	0	0	0	0	64	51	13	129	102	27	86	71	15	67	54	13	96	69	27	118	97	21	Yatta Branch فرع يطا																													
1223	800	423	12	6	6	0	0	0	86	54	32	70	24	46	143	85	58	146	102	44	105	40	65	661	489	172	Gaza Branch فرع غزة																													
713	526	187	3	1	2	0	0	0	48	37	11	20	11	9	64	47	17	82	65	17	53	27	26	443	338	105	Al-Wosta Branch فرع الوسطى																													
630	380	250	2	2	0	0	0	0	43	27	16	24	10	14	65	43	22	60	39	21	48	16	32	388	243	145	Khanyounis Branch فرع خان يونس																													
879	624	255	1	0	1	0	0	0	42	27	15	12	4	8	56	48	8	99	69	30	74	33	41	595	443	152	Rafah Branch فرع رفح																													
1713	1147	566	12	8	4	0	0	0	150	86	64	63	21	42	146	108	38	315	217	98	83	40	43	944	667	277	North Gaza Branch فرع شمال غزة																													
20740	16381	4359	363	273	90	538	475	63	1962	1622	340	3149	2365	784	2737	2320	417	2770	2236	534	2040	1403	637	7181	5687	1494	Total المجموع																													

تخصص تعليم العلوم مطروح في الفروع التالية ( رام الله ، نابلس ، طوباس ، قلقيلية ، جنين ، طولكرم ، الخليل ) فقط و الطلبة المسجلين في باقي الفروع قدامى .



Specialization التخصص																											المرحلة الأساسية الأولى			تعليم التربية الإسلامية			اللغة العربية وأساليب تدريسها			اللغة الإنجليزية وأساليب تدريسها			تعليم الاجتماعيات			الرياضيات وأساليب تدريسها			تعليم العلوم			غير المتخصص			المجموع			الفروع / المراكز الدراسية Branches \ Study Centers		
Total			Not Specialized			Teaching Science			Mathematics and its Teaching Methods			Teaching Social Studies			English Language and its Teaching Methods			Arabic Language and its Teaching Methods			Teaching Islamic Education			Elementary Education																																
المجموع	إناث	ذكور	المجموع	إناث	ذكور	المجموع	إناث	ذكور	المجموع	إناث	ذكور	المجموع	إناث	ذكور	المجموع	إناث	ذكور	المجموع	إناث	ذكور	المجموع	إناث	ذكور	المجموع	إناث	ذكور	المجموع	إناث	ذكور	الجنس Gender																										
Total	Female	Male	Total	Female	Male	Total	Female	Male	Total	Female	Male	Total	Female	Male	Total	Female	Male	Total	Female	Male	Total	Female	Male	Total	Female	Male	Total	Female	Male																											
63	51	12	11	10	1	0	0	0	5	5	0	2	2	0	0	0	0	5	5	0	26	15	11	14	14	0	Al-Quds Branch		فرع القدس																											
17	15	2	3	3	0	0	0	0	1	1	0	2	1	1	0	0	0	2	2	0	3	2	1	6	6	0	Ezareyah Services Study Center		مركز خدمات العيضية الدراسي																											
269	233	36	107	87	20	11	11	0	22	20	2	21	16	5	0	0	0	9	8	1	26	23	3	73	68	5	Ramallah & Al-Bireh Branch		فرع رام الله والبيرة																											
52	42	10	23	20	3	0	0	0	3	2	1	6	5	1	0	0	0	4	4	0	5	3	2	11	8	3	Jericho Branch		فرع أريحا																											
330	264	66	134	108	26	8	7	1	20	15	5	41	34	7	0	0	0	27	17	10	19	11	8	81	72	9	Nablus Branch		فرع نابلس																											
78	69	9	34	33	1	2	2	0	4	4	0	5	4	1	0	0	0	4	4	0	5	5	0	24	17	7	Tubas Branch		فرع طوباس																											
173	149	24	81	71	10	11	9	2	28	27	1	12	9	3	0	0	0	18	15	3	11	6	5	12	12	0	Qalqilya Branch		فرع قلقيلية																											
31	24	7	10	9	1	0	0	0	5	3	2	7	5	2	0	0	0	1	1	0	5	3	2	3	3	0	Salfeet Branch		فرع سلفيت																											
51	42	9	26	24	2	0	0	0	6	6	0	4	4	0	0	0	0	6	1	5	2	1	1	7	6	1	Bedy Services Study Center		مركز خدمات بديا الدراسي																											
251	211	40	101	83	18	6	6	0	26	21	5	33	29	4	0	0	0	25	20	5	16	14	2	44	38	6	Tulkarm Branch		فرع طولكرم																											
418	349	69	167	145	22	25	21	4	32	27	5	39	33	6	0	0	0	19	16	3	38	33	5	98	74	24	Jenin Branch		فرع جنين																											
150	120	30	72	62	10	0	0	0	12	10	2	11	6	5	1	1	0	13	12	1	15	6	9	26	23	3	Bethlehem Branch		فرع بيت لحم																											
32	29	3	12	10	2	0	0	0	4	4	0	4	3	1	0	0	0	1	1	0	3	3	0	8	8	0	Beit Sahour Study Center		مركز بيت ساحور الدراسي																											
220	181	39	60	54	6	14	11	3	28	23	5	24	15	9	0	0	0	25	20	5	20	17	3	49	41	8	Hebron Branch		فرع الخليل																											
83	70	13	26	22	4	0	0	0	5	3	2	21	17	4	0	0	0	0	0	0	14	12	2	17	16	1	Dora Branch		فرع دورا																											
83	70	13	36	30	6	0	0	0	6	6	0	12	10	2	0	0	0	2	2	0	10	8	2	17	14	3	Yatta Branch		فرع يطا																											
258	162	96	51	29	22	0	0	0	30	15	15	10	3	7	5	2	3	31	18	13	28	15	13	103	80	23	Gaza Branch		فرع غزة																											
150	114	36	35	25	10	0	0	0	5	4	1	5	2	3	0	0	0	7	5	2	12	7	5	86	71	15	Al-Wosta Branch		فرع الوسطى																											
124	75	49	24	13	11	0	0	0	14	8	6	1	0	1	4	2	2	8	6	2	13	6	7	60	40	20	Khanyounis Branch		فرع خان يونس																											
186	140	46	34	26	8	0	0	0	11	8	3	1	1	0	4	1	3	24	17	7	19	9	10	93	78	15	Rafah Branch		فرع رفح																											
370	266	104	105	65	40	0	0	0	16	13	3	13	6	7	1	0	1	49	38	11	25	15	10	161	129	32	North Gaza Branch		فرع شمال غزة																											
3389	2676	713	1152	929	223	77	67	10	283	225	58	274	205	69	15	6	9	280	212	68	315	214	101	993	818	175	Total		المجموع																											

تخصص تعليم العلوم مطروح في الفروع التالية ( رام الله ، نابلس ، طوباس ، قلقيلية ، جنين ، طولكرم ، الخليل ) فقط و الطلبة المسجلين في باقي الفروع قدامى .

عدد الطلبة حسب المستوى الدراسي															الفروع / المراكز الدراسية	
المجموع Total			مستوى رابعة Level 4			مستوى ثالثة Level 3			مستوى ثانية Level 2			مستوى أولى Level 1			Branches \ Study Centers	
			200-100			99-67			66-34			33-0				
المجموع	إناث	ذكور	المجموع	إناث	ذكور	المجموع	إناث	ذكور	المجموع	إناث	ذكور	المجموع	إناث	ذكور	الجنس	
Total	Female	Male	Total	Female	Male	Total	Female	Male	Total	Female	Male	Total	Female	Male	Gender	
290	238	52	42	39	3	53	45	8	42	39	3	153	115	38	فرع القدس Al-Quds Branch	
134	121	13	24	22	2	28	25	3	36	32	4	46	42	4	مركز خدمات العيزرية الدراسي Ezareyah Services Study Center	
2087	1788	299	462	394	68	412	364	48	511	442	69	702	588	114	فرع رام الله والبيرة Ramallah & Al-Bireh Branch	
361	300	61	66	59	7	63	49	14	94	76	18	138	116	22	فرع أريحا Jericho Branch	
2581	2134	447	501	428	73	549	444	105	663	558	105	868	704	164	فرع نابلس Nablus Branch	
673	544	129	128	103	25	133	106	27	173	145	28	239	190	49	فرع طوباس Tubas Branch	
1144	968	176	227	194	33	232	201	31	273	234	39	412	339	73	فرع قلقيلية Qalqilya Branch	
308	236	72	63	49	14	58	45	13	82	61	21	105	81	24	فرع سلفيت Salfet Branch	
356	302	54	63	54	9	76	62	14	85	72	13	132	114	18	مركز خدمات بديا الدراسي Bedy Services Study Center	
1733	1389	344	297	241	56	350	287	63	459	361	98	627	500	127	فرع طولكرم Tulkarm Branch	
3369	2776	593	698	582	116	677	574	103	833	680	153	1161	940	221	فرع جنين Jenin Branch	
1159	951	208	224	178	46	238	200	38	279	241	38	418	332	86	فرع بيت لحم Bethlehem Branch	
398	340	58	108	95	13	77	64	13	93	82	11	120	99	21	مركز بيت ساحور الدراسي Beit Sahour Study Center	
1721	1424	297	353	281	72	369	314	55	419	360	59	580	469	111	فرع الخليل Hebron Branch	
920	792	128	227	198	29	197	171	26	237	208	29	259	215	44	فرع دورا Dora Branch	
649	520	129	135	109	26	165	124	41	150	118	32	199	169	30	فرع يثا Yatta Branch	
1481	962	519	330	205	125	318	221	97	364	243	121	469	293	176	فرع غزة Gaza Branch	
863	640	223	217	157	60	211	151	60	173	130	43	262	202	60	فرع الوسطى Al-Wosta Branch	
754	455	299	213	126	87	186	115	71	144	89	55	211	125	86	فرع خان يونس Khanyounis Branch	
1065	764	301	263	179	84	208	140	68	217	151	66	377	294	83	فرع رفح Rafah Branch	
2083	1413	670	441	293	148	470	302	168	482	325	157	690	493	197	فرع شمال غزة North Gaza Branch	
24129	19057	5072	5082	3986	1096	5070	4004	1066	5809	4647	1162	8168	6420	1748	المجموع Total	

Distribution of Students In Elementary Education Specialization  
By Branches \ Study Centers , Academic Level , Gender

الفصل الدراسي الأول من العام الجامعي 2014 / 2015

" 1141 "

عدد الطلبة حسب المستوى الدراسي															الفروع / المراكز الدراسية	
المجموع Total			مستوى رابعة 4 Level			مستوى ثالثة 3 Level			مستوى ثانيا 2 Level			مستوى أولى 1 Level			Branches \ Study Centers	
			200-100			99-67			66-34			33-0				
المجموع	إناث	ذكور	المجموع	إناث	ذكور	المجموع	إناث	ذكور	المجموع	إناث	ذكور	المجموع	إناث	ذكور	الجنس	
Total	Female	Male	Total	Female	Male	Total	Female	Male	Total	Female	Male	Total	Female	Male	Gender	
75	74	1	15	15	0	17	16	1	9	9	0	34	34	0	Al-Quds Branch فرع القدس	
50	50	0	9	9	0	12	12	0	11	11	0	18	18	0	Ezareyah Services Study Center مركز خدمات العيزرية الدراسي	
697	639	58	153	136	17	154	146	8	183	170	13	207	187	20	Ramallah & Al-Bireh Branch فرع رام الله والبيرة	
108	95	13	22	19	3	19	17	2	27	24	3	40	35	5	Jericho Branch فرع أريحا	
702	589	113	128	108	20	147	116	31	186	159	27	241	206	35	Nablus Branch فرع نابلس	
249	187	62	39	31	8	46	32	14	76	60	16	88	64	24	Tubas Branch فرع طوباس	
97	85	12	14	13	1	20	18	2	23	20	3	40	34	6	Qalqilya Branch فرع قلقيلية	
51	45	6	11	8	3	6	6	0	15	14	1	19	17	2	Salfeet Branch فرع سلفيت	
81	69	12	8	6	2	15	11	4	21	19	2	37	33	4	Bedyia Services Study Center مركز خدمات بديا الدراسي	
337	262	75	48	35	13	60	50	10	108	86	22	121	91	30	Tulkarm Branch فرع طولكرم	
954	754	200	149	118	31	184	148	36	247	197	50	374	291	83	Jenin Branch فرع جنين	
313	274	39	51	42	9	64	56	8	81	75	6	117	101	16	Bethlehem Branch فرع بيت لحم	
121	109	12	26	22	4	21	19	2	31	29	2	43	39	4	Beit Sahour Study Center مركز بيت ساحور الدراسي	
431	370	61	83	69	14	82	69	13	110	99	11	156	133	23	Hebron Branch فرع الخليل	
239	214	25	57	53	4	51	44	7	58	53	5	73	64	9	Dora Branch فرع دورا	
135	111	24	31	27	4	30	24	6	27	18	9	47	42	5	Yatta Branch فرع يطا	
764	569	195	180	128	52	179	135	44	191	143	48	214	163	51	Gaza Branch فرع غزة	
529	409	120	137	104	33	137	96	41	110	86	24	145	123	22	Al-Wosta Branch فرع الوسطى	
448	283	165	130	81	49	122	76	46	77	51	26	119	75	44	Khanyounis Branch فرع خان يونس	
688	521	167	190	134	56	147	104	43	141	103	38	210	180	30	Rafah Branch فرع رفح	
1105	796	309	266	190	76	280	183	97	256	184	72	303	239	64	North Gaza Branch فرع شمال غزة	
8174	6505	1669	1747	1348	399	1793	1378	415	1988	1610	378	2646	2169	477	Total المجموع	

Distribution of Students In Teaching Islamic Education Specialization  
By Branches \ Study Centers , Academic Level , Gender

الفصل الدراسي الأول من العام الجامعي 2014 / 2015

" 1141 "

عدد الطلبة حسب المستوى الدراسي															الفروع / المراكز الدراسية	
المجموع Total			مستوى رابعة Level 4			مستوى ثالثة Level 3			مستوى ثانية Level 2			مستوى أولى Level 1			Branches \ Study Centers	
			200-100			99-67			66-34			33-0				
المجموع	إناث	ذكور	المجموع	إناث	ذكور	المجموع	إناث	ذكور	المجموع	إناث	ذكور	المجموع	إناث	ذكور	الجنس	
Total	Female	Male	Total	Female	Male	Total	Female	Male	Total	Female	Male	Total	Female	Male	Gender	
109	72	37	13	11	2	7	6	1	19	16	3	70	39	31	Al-Quds Branch فروع القدس	
20	15	5	1	1	0	4	2	2	7	7	0	8	5	3	Ezareyah Services Study Center مركز خدمات العيزرية الدراسي	
199	145	54	41	29	12	39	28	11	49	34	15	70	54	16	Ramallah & Al-Bireh Branch فروع رام الله والبيرة	
34	30	4	5	5	0	5	3	2	13	13	0	11	9	2	Jericho Branch فروع أريحا	
158	116	42	33	27	6	37	24	13	39	35	4	49	30	19	Nablus Branch فروع نابلس	
45	35	10	4	2	2	13	12	1	14	11	3	14	10	4	Tubas Branch فروع طوباس	
107	84	23	30	24	6	22	18	4	26	21	5	29	21	8	Qalqilya Branch فروع قلقيلية	
46	26	20	14	8	6	10	5	5	12	7	5	10	6	4	Salfeet Branch فروع سلفيت	
62	46	16	15	12	3	18	13	5	16	10	6	13	11	2	Bedy Services Study Center مركز خدمات بديا الدراسي	
143	108	35	29	21	8	37	31	6	38	28	10	39	28	11	Tulkarm Branch فروع طولكرم	
375	293	82	89	73	16	75	60	15	92	66	26	119	94	25	Jenin Branch فروع جنين	
134	92	42	40	26	14	28	19	9	29	23	6	37	24	13	Bethlehem Branch فروع بيت لحم	
39	29	10	7	5	2	12	7	5	7	6	1	13	11	2	Beit Sahour Study Center مركز بيت ساحور الدراسي	
181	132	49	45	29	16	42	32	10	43	34	9	51	37	14	Hebron Branch فروع الخليل	
137	109	28	37	27	10	33	27	6	29	26	3	38	29	9	Dora Branch فروع دورا	
106	77	29	15	9	6	34	26	8	27	20	7	30	22	8	Yatta Branch فروع يطا	
133	55	78	44	14	30	25	17	8	28	8	20	36	16	20	Gaza Branch فروع غزة	
65	34	31	16	8	8	11	5	6	12	5	7	26	16	10	Al-Wosta Branch فروع الوسطى	
61	22	39	18	4	14	11	5	6	14	4	10	18	9	9	Khanyounis Branch فروع خان يونس	
93	42	51	25	9	16	22	11	11	13	6	7	33	16	17	Rafah Branch فروع رفح	
108	55	53	28	13	15	18	6	12	23	13	10	39	23	16	North Gaza Branch فروع شمال غزة	
2355	1617	738	549	357	192	503	357	146	550	393	157	753	510	243	Total المجموع	

عدد الطلبة حسب المستوى الدراسي															الفروع / المراكز الدراسية	
المجموع Total			مستوى رابعة Level 4			مستوى ثالثة Level 3			مستوى ثانياة Level 2			مستوى أولى Level 1			Branches \ Study Centers	
			200-100			99-67			66-34			33-0				
المجموع	إناث	ذكور	المجموع	إناث	ذكور	المجموع	إناث	ذكور	المجموع	إناث	ذكور	المجموع	إناث	ذكور	الجنس	
Total	Female	Male	Total	Female	Male	Total	Female	Male	Total	Female	Male	Total	Female	Male	Gender	
28	20	8	1	1	0	9	5	4	4	4	0	14	10	4	Al-Quds Branch فرع القدس	
15	15	0	2	2	0	2	2	0	5	5	0	6	6	0	Ezareyah Services Study Center مركز خدمات العزيرية الدراسي	
148	132	16	45	42	3	24	21	3	35	31	4	44	38	6	Ramallah & Al-Bireh Branch فرع رام الله والبيرة	
35	32	3	9	7	2	11	10	1	5	5	0	10	10	0	Jericho Branch فرع أريحا	
336	268	68	78	63	15	87	72	15	87	71	16	84	62	22	Nablus Branch فرع نابلس	
53	47	6	14	12	2	8	7	1	18	16	2	13	12	1	Tubas Branch فرع طوباس	
203	181	22	41	36	5	49	45	4	53	49	4	60	51	9	Qalqilya Branch فرع قلقيلية	
24	18	6	3	2	1	6	4	2	14	11	3	1	1	0	Salfeet Branch فرع سلفيت	
64	51	13	12	10	2	16	15	1	14	12	2	22	14	8	Bedyia Services Study Center مركز خدمات بديا الدراسي	
260	209	51	52	41	11	64	53	11	65	52	13	79	63	16	Tulkarm Branch فرع طولكرم	
394	325	69	118	95	23	95	86	9	95	77	18	86	67	19	Jenin Branch فرع جنين	
145	127	18	33	31	2	28	25	3	36	31	5	48	40	8	Bethlehem Branch فرع بيت لحم	
55	48	7	24	22	2	11	11	0	13	10	3	7	5	2	Beit Sahour Study Center مركز بيت ساحور الدراسي	
261	221	40	63	53	10	65	58	7	63	54	9	70	56	14	Hebron Branch فرع الخليل	
139	122	17	52	44	8	39	36	3	27	23	4	21	19	2	Dora Branch فرع دورا	
69	56	13	28	24	4	22	14	8	10	10	0	9	8	1	Yatta Branch فرع يطا	
177	120	57	39	29	10	37	24	13	50	33	17	51	34	17	Gaza Branch فرع غزة	
89	70	19	22	17	5	24	21	3	20	16	4	23	16	7	Al-Wosta Branch فرع الوسطى	
68	45	23	26	15	11	14	8	6	15	11	4	13	11	2	Khanyounis Branch فرع خان يونس	
123	86	37	25	22	3	24	14	10	27	18	9	47	32	15	Rafah Branch فرع رفح	
364	255	109	73	49	24	82	61	21	100	66	34	109	79	30	North Gaza Branch فرع شمال غزة	
3050	2448	602	760	617	143	717	592	125	756	605	151	817	634	183	Total المجموع	

عدد الطلبة حسب المستوى الدراسي															الفروع / المراكز الدراسية	
المجموع Total			مستوى رابعة Level 4			مستوى ثالثة Level 3			مستوى ثانياة Level 2			مستوى أولى Level 1			Branches \ Study Centers	
			200-100			99-67			66-34			33-0				
المجموع	إناث	ذكور	المجموع	إناث	ذكور	المجموع	إناث	ذكور	المجموع	إناث	ذكور	المجموع	إناث	ذكور	الجنس	
Total	Female	Male	Total	Female	Male	Total	Female	Male	Total	Female	Male	Total	Female	Male	Gender	
27	26	1	5	5	0	12	12	0	4	4	0	6	5	1	Al-Quds Branch فروع القدس	
16	15	1	2	2	0	5	5	0	6	5	1	3	3	0	Ezareyah Services Study Center مركز خدمات العزيرية الدراسي	
326	285	41	66	59	7	78	67	11	104	93	11	78	66	12	Ramallah & Al-Bireh Branch فروع رام الله والبيرة	
59	54	5	13	13	0	10	9	1	20	17	3	16	15	1	Jericho Branch فروع أريحا	
253	224	29	40	39	1	64	56	8	96	86	10	53	43	10	Nablus Branch فروع نابلس	
68	54	14	13	12	1	15	10	5	18	15	3	22	17	5	Tubas Branch فروع طوباس	
213	192	21	40	35	5	46	42	4	67	61	6	60	54	6	Qalqilya Branch فروع قلقيلية	
60	50	10	15	14	1	14	12	2	15	9	6	16	15	1	Salfeet Branch فروع سلفيت	
40	36	4	11	11	0	9	7	2	15	14	1	5	4	1	Bedy Services Study Center مركز خدمات بديا الدراسي	
299	257	42	54	45	9	69	60	9	92	79	13	84	73	11	Tulkarm Branch فروع طولكرم	
384	346	38	73	63	10	95	87	8	129	116	13	87	80	7	Jenin Branch فروع جنين	
138	117	21	23	20	3	35	31	4	42	36	6	38	30	8	Bethlehem Branch فروع بيت لحم	
23	21	2	4	4	0	1	1	0	11	11	0	7	5	2	Beit Sahour Study Center مركز بيت ساحور الدراسي	
170	150	20	22	18	4	46	40	6	60	56	4	42	36	6	Hebron Branch فروع الخليل	
102	92	10	23	23	0	26	23	3	38	33	5	15	13	2	Dora Branch فروع دورا	
86	71	15	15	13	2	30	26	4	21	16	5	20	16	4	Yatta Branch فروع يطا	
148	87	61	22	13	9	30	19	11	52	37	15	44	18	26	Gaza Branch فروع غزة	
64	47	17	16	12	4	15	13	2	19	13	6	14	9	5	Al-Wosta Branch فروع الوسطى	
69	45	24	15	12	3	24	17	7	19	13	6	11	3	8	Khanyounis Branch فروع خان يونس	
60	49	11	10	6	4	7	7	0	15	13	2	28	23	5	Rafah Branch فروع رفح	
147	108	39	18	15	3	30	24	6	49	30	19	50	39	11	North Gaza Branch فروع شمال غزة	
2752	2326	426	500	434	66	661	568	93	892	757	135	699	567	132	Total المجموع	

Distribution of Students In Teaching Social Studies Specialization  
By Branches \ Study Centers , Academic Level , Gender

الفصل الدراسي الاول من العام الجامعي 2014 / 2015

" 1141 "

عدد الطلبة حسب المستوى الدراسي															الفروع / المراكز الدراسية	
المجموع Total			مستوى رابعة Level 4			مستوى ثالثة Level 3			مستوى ثانيا Level 2			مستوى اولى Level 1			Branches \ Study Centers	
			200-100			99-67			66-34			33-0				
المجموع	إناث	ذكور	المجموع	إناث	ذكور	المجموع	إناث	ذكور	المجموع	إناث	ذكور	المجموع	إناث	ذكور	الجنس	
Total	Female	Male	Total	Female	Male	Total	Female	Male	Total	Female	Male	Total	Female	Male	Gender	
18	16	2	5	5	0	1	0	1	4	4	0	8	7	1	Al-Quds Branch فرع القدس	
18	12	6	6	4	2	4	3	1	4	2	2	4	3	1	Ezareyah Services Study Center مركز خدمات العيزرية الدراسي	
281	213	68	81	62	19	60	49	11	65	47	18	75	55	20	Ramallah & Al-Bireh Branch فرع رام الله والبيرة	
61	36	25	10	8	2	13	6	7	20	9	11	18	13	5	Jericho Branch فرع أريحا	
528	428	100	124	107	17	120	94	26	139	109	30	145	118	27	Nablus Branch فرع نابلس	
114	90	24	39	29	10	22	17	5	24	22	2	29	22	7	Tubas Branch فرع طوباس	
206	145	61	54	43	11	39	27	12	53	38	15	60	37	23	Qalqilya Branch فرع قلقيلية	
68	47	21	11	8	3	16	12	4	18	12	6	23	15	8	Salfeet Branch فرع سلفيت	
33	31	2	8	7	1	8	7	1	6	6	0	11	11	0	Bedyia Services Study Center مركز خدمات بديا الدراسي	
327	246	81	59	48	11	71	53	18	91	65	26	106	80	26	Tulkarm Branch فرع طولكرم	
631	507	124	153	127	26	150	124	26	167	129	38	161	127	34	Jenin Branch فرع جنين	
220	161	59	55	40	15	50	38	12	65	51	14	50	32	18	Bethlehem Branch فرع بيت لحم	
107	87	20	37	33	4	24	20	4	26	21	5	20	13	7	Beit Sahour Study Center مركز بيت ساحور الدراسي	
286	223	63	73	60	13	63	54	9	73	56	17	77	53	24	Hebron Branch فرع الخليل	
165	134	31	28	24	4	28	23	5	55	44	11	54	43	11	Dora Branch فرع دورا	
141	112	29	24	17	7	31	24	7	47	37	10	39	34	5	Yatta Branch فرع يطا	
80	27	53	24	10	14	28	11	17	12	3	9	16	3	13	Gaza Branch فرع غزة	
25	13	12	13	6	7	4	3	1	3	2	1	5	2	3	Al-Wosta Branch فرع الوسطى	
25	10	15	13	6	7	5	3	2	2	0	2	5	1	4	Khanyounis Branch فرع خان يونس	
13	5	8	2	0	2	1	1	0	6	2	4	4	2	2	Rafah Branch فرع رفح	
76	27	49	21	6	15	18	6	12	14	4	10	23	11	12	North Gaza Branch فرع شمال غزة	
3423	2570	853	840	650	190	756	575	181	894	663	231	933	682	251	Total المجموع	

Distribution of Students In Mathematics and its Teaching Methods Specialization  
By Branches \ Study Centers , Academic Level , Gender

الفصل الدراسي الاول من العام الجامعي 2014 / 2015

" 1141 "

عدد الطلبة حسب المستوى الدراسي															الفروع / المراكز الدراسية	
المجموع Total			مستوى رابعة Level 4			مستوى ثالثة Level 3			مستوى ثانياة Level 2			مستوى اولسى Level 1			Branches \ Study Centers	
			200-100			99-67			66-34			33-0				
المجموع	إناث	ذكور	المجموع	إناث	ذكور	المجموع	إناث	ذكور	المجموع	إناث	ذكور	المجموع	إناث	ذكور	الجنس	
Total	Female	Male	Total	Female	Male	Total	Female	Male	Total	Female	Male	Total	Female	Male	Gender	
19	17	2	3	2	1	7	6	1	2	2	0	7	7	0	Al-Quds Branch فرع القدس	
11	10	1	4	4	0	1	1	0	3	2	1	3	3	0	Ezareyah Services Study Center مركز خدمات العيزرية الدراسي	
192	176	16	49	44	5	40	39	1	53	49	4	50	44	6	Ramallah & Al-Bireh Branch فرع رام الله والبيرة	
28	24	4	7	7	0	5	4	1	9	8	1	7	5	2	Jericho Branch فرع أريحا	
299	250	49	72	60	12	65	57	8	80	64	16	82	69	13	Nablus Branch فرع نابلس	
95	88	7	19	17	2	29	28	1	23	21	2	24	22	2	Tubas Branch فرع طوباس	
141	124	17	25	23	2	32	27	5	36	31	5	48	43	5	Qalqilya Branch فرع قلقيلية	
43	39	4	9	9	0	6	6	0	8	8	0	20	16	4	Salfet Branch فرع سلفيت	
44	40	4	9	8	1	10	9	1	13	11	2	12	12	0	Bedyia Services Study Center مركز خدمات بديا الدراسي	
186	156	30	38	35	3	40	35	5	46	35	11	62	51	11	Tulkarm Branch فرع طولكرم	
254	226	28	77	71	6	39	31	8	55	53	2	83	71	12	Jenin Branch فرع جنين	
106	94	12	22	19	3	33	31	2	23	23	0	28	21	7	Bethlehem Branch فرع بيت لحم	
35	31	4	10	9	1	8	6	2	4	4	0	13	12	1	Beit Sahour Study Center مركز بيت ساحور الدراسي	
181	150	31	36	29	7	29	26	3	46	40	6	70	55	15	Hebron Branch فرع الخليل	
96	86	10	28	25	3	20	18	2	30	29	1	18	14	4	Dora Branch فرع دورا	
70	57	13	22	19	3	18	10	8	18	17	1	12	11	1	Yatta Branch فرع يطا	
116	69	47	21	11	10	19	15	4	31	19	12	45	24	21	Gaza Branch فرع غزة	
53	41	12	13	10	3	20	13	7	9	8	1	11	10	1	Al-Wosta Branch فرع الوسطى	
57	35	22	11	8	3	10	6	4	17	10	7	19	11	8	Khanyounis Branch فرع خان يونس	
53	35	18	11	8	3	7	3	4	15	9	6	20	15	5	Rafah Branch فرع رفح	
166	99	67	35	20	15	42	22	20	40	28	12	49	29	20	North Gaza Branch فرع شمال غزة	
2245	1847	398	521	438	83	480	393	87	561	471	90	683	545	138	Total المجموع	



Distribution of Students In Teaching Science Specialization  
By Branches \ Study Centers , Academic Level , Gender

الفصل الدراسي الاول من العام الجامعي 2014 / 2015

" 1141 "

عدد الطلبة حسب المستوى الدراسي															الفروع / المراكز الدراسية	
المجموع Total			مستوى رابعة Level 4			مستوى ثالثة Level 3			مستوى ثانياة Level 2			مستوى اولسى Level 1			Branches \ Study Centers	
			200-100			99-67			66-34			33-0				
المجموع	إناث	ذكور	المجموع	إناث	ذكور	المجموع	إناث	ذكور	المجموع	إناث	ذكور	المجموع	إناث	ذكور	الجنس	
Total	Female	Male	Total	Female	Male	Total	Female	Male	Total	Female	Male	Total	Female	Male	Gender	
0	0	0	0	0	0	0	0	0	0	0	0	0	0	0	Al-Quds Branch فروع القدس	
0	0	0	0	0	0	0	0	0	0	0	0	0	0	0	Ezareyah Services Study Center مركز خدمات العيزرية الدراسي	
80	69	11	27	22	5	17	14	3	19	16	3	17	17	0	Ramallah & Al-Bireh Branch فروع رام الله والبيرة	
0	0	0	0	0	0	0	0	0	0	0	0	0	0	0	Jericho Branch فروع أريحا	
106	97	9	26	24	2	29	25	4	30	29	1	21	19	2	Nablu Branch فروع نابلس	
2	2	0	0	0	0	0	0	0	0	0	0	2	2	0	Tubas Branch فروع طوباس	
82	76	6	23	20	3	24	24	0	15	14	1	20	18	2	Qalqilya Branch فروع قلقيلية	
0	0	0	0	0	0	0	0	0	0	0	0	0	0	0	Salfet Branch فروع سلفيت	
0	0	0	0	0	0	0	0	0	0	0	0	0	0	0	Bedy Services Study Center مركز خدمات بديا الدراسي	
52	45	7	17	16	1	9	5	4	15	13	2	11	11	0	Tulkarm Branch فروع طولكرم	
172	154	18	39	35	4	39	38	1	44	38	6	50	43	7	Jenin Branch فروع جنين	
0	0	0	0	0	0	0	0	0	0	0	0	0	0	0	Bethlehem Branch فروع بيت لحم	
0	0	0	0	0	0	0	0	0	0	0	0	0	0	0	Beit Sahour Study Center مركز بيت ساحور الدراسي	
119	97	22	31	23	8	42	35	7	20	17	3	26	22	4	Hebron Branch فروع الخليل	
2	2	0	2	2	0	0	0	0	0	0	0	0	0	0	Dora Branch فروع دورا	
0	0	0	0	0	0	0	0	0	0	0	0	0	0	0	Yatta Branch فروع يطا	
0	0	0	0	0	0	0	0	0	0	0	0	0	0	0	Gaza Branch فروع غزة	
0	0	0	0	0	0	0	0	0	0	0	0	0	0	0	Al-Wosta Branch فروع الوسطى	
0	0	0	0	0	0	0	0	0	0	0	0	0	0	0	Khanyounis Branch فروع خان يونس	
0	0	0	0	0	0	0	0	0	0	0	0	0	0	0	Rafah Branch فروع رفح	
0	0	0	0	0	0	0	0	0	0	0	0	0	0	0	North Gaza Branch فروع شمال غزة	
615	542	73	165	142	23	160	141	19	143	127	16	147	132	15	Total المجموع	

تخصص تعليم العلوم مطروح في الفروع التالية ( رام الله ، نابلس ، طوباس ، قلقيلية ، جنين ، طولكرم ، الخليل ) فقط و الطلبة المسجلين في باقي الفروع قدامى .

Distribution of Students Not Specialized In Education Faculty  
By Branches \ Study Centers , Academic Level , Gender

الفصل الدراسي الاول من العام الجامعي 2014 / 2015

" 1141 "

عدد الطلبة حسب المستوى الدراسي															الفروع / المراكز الدراسية	
المجموع Total			مستوى رابعة Level 4			مستوى ثالثة Level 3			مستوى ثانياة Level 2			مستوى اولسى Level 1			Branches \ Study Centers	
			200-100			99-67			66-34			33-0				
المجموع	إناث	ذكور	المجموع	إناث	ذكور	المجموع	إناث	ذكور	المجموع	إناث	ذكور	المجموع	إناث	ذكور	الجنس	
Total	Female	Male	Total	Female	Male	Total	Female	Male	Total	Female	Male	Total	Female	Male	Gender	
14	13	1	0	0	0	0	0	0	0	0	0	14	13	1	Al-Quds Branch فرع القدس	
4	4	0	0	0	0	0	0	0	0	0	0	4	4	0	Ezareyah Services Study Center مركز خدمات العيزرية الدراسي	
164	129	35	0	0	0	0	0	0	3	2	1	161	127	34	Ramallah & Al-Bireh Branch فرع رام الله والبيرة	
36	29	7	0	0	0	0	0	0	0	0	0	36	29	7	Jericho Branch فرع أريحا	
199	162	37	0	0	0	0	0	0	6	5	1	193	157	36	Nablus Branch فرع نابلس	
47	41	6	0	0	0	0	0	0	0	0	0	47	41	6	Tubas Branch فرع طوباس	
95	81	14	0	0	0	0	0	0	0	0	0	95	81	14	Qalqilya Branch فرع قلقيلية	
16	11	5	0	0	0	0	0	0	0	0	0	16	11	5	Salfeet Branch فرع سلفيت	
32	29	3	0	0	0	0	0	0	0	0	0	32	29	3	Bedy Services Study Center مركز خدمات بديا الدراسي	
129	106	23	0	0	0	0	0	0	4	3	1	125	103	22	Tulkarm Branch فرع طولكرم	
205	171	34	0	0	0	0	0	0	4	4	0	201	167	34	Jenin Branch فرع جنين	
103	86	17	0	0	0	0	0	0	3	2	1	100	84	16	Bethlehem Branch فرع بيت لحم	
18	15	3	0	0	0	0	0	0	1	1	0	17	14	3	Beit Sahour Study Center مركز بيت ساحور الدراسي	
92	81	11	0	0	0	0	0	0	4	4	0	88	77	11	Hebron Branch فرع الخليل	
40	33	7	0	0	0	0	0	0	0	0	0	40	33	7	Dora Branch فرع دورا	
42	36	6	0	0	0	0	0	0	0	0	0	42	36	6	Yatta Branch فرع يطا	
63	35	28	0	0	0	0	0	0	0	0	0	63	35	28	Gaza Branch فرع غزة	
38	26	12	0	0	0	0	0	0	0	0	0	38	26	12	Al-Wosta Branch فرع الوسطى	
26	15	11	0	0	0	0	0	0	0	0	0	26	15	11	Khanyounis Branch فرع خان يونس	
35	26	9	0	0	0	0	0	0	0	0	0	35	26	9	Rafah Branch فرع رفح	
117	73	44	0	0	0	0	0	0	0	0	0	117	73	44	North Gaza Branch فرع شمال غزة	
1515	1202	313	0	0	0	0	0	0	25	21	4	1490	1181	309	Total المجموع	

جامعة القدس المفتوحة

AL-Quds Open University

توزيع الطلبة في تخصص دبلوم التأهيل التربوي حسب الفروع / المراكز الدراسية و الجنس

Distribution Of Students In Educational Qualification Diploma Specialization By Branches \ Study Centers , Gender

الفصل الدراسي الاول من العام الجامعي 2014 / 2015

" 1141 "

Educational Qualification Diploma						دبلوم التأهيل التربوي			الفروع / المراكز الدراسية Branches \ Study Centers الجنس Gender
المجموع			الجدد			القدامى			
Total			New			Old			
المجموع	إناث	ذكور	المجموع	إناث	ذكور	المجموع	إناث	ذكور	
Total	Female	Male	Total	Female	Male	Total	Female	Male	
21	19	2	21	19	2	0	0	0	Al-Quds Branch
5	5	0	1	1	0	4	4	0	Ezareyah Services Study Center
49	47	2	16	16	0	33	31	2	Ramallah & Al-Bireh Branch
0	0	0	0	0	0	0	0	0	Jericho Branch
98	95	3	42	41	1	56	54	2	Nablus Branch
28	28	0	17	17	0	11	11	0	Tubas Branch
20	19	1	13	12	1	7	7	0	Qalqilya Branch
11	10	1	5	5	0	6	5	1	Salfeet Branch
16	15	1	10	9	1	6	6	0	Bedyah Services Study Center
66	65	1	34	33	1	32	32	0	Tulkarm Branch
61	58	3	36	35	1	25	23	2	Jenin Branch
21	21	0	8	8	0	13	13	0	Bethlehem Branch
10	9	1	7	6	1	3	3	0	Beit Sahour Study Center
50	46	4	27	26	1	23	20	3	Hebron Branch
47	42	5	22	19	3	25	23	2	Dora Branch
13	11	2	7	7	0	6	4	2	Yatta Branch
57	35	22	35	19	16	22	16	6	Gaza Branch
26	20	6	14	12	2	12	8	4	Al-Wosta Branch
31	20	11	15	9	6	16	11	5	Khanyounis Branch
21	18	3	6	5	1	15	13	2	Rafah Branch
36	28	8	21	15	6	15	13	2	North Gaza Branch
687	611	76	357	314	43	330	297	33	Total

## Distribution of Students In Educational Qualification Diploma Specialization By Branches \ Study Centers , Academic Level , Gender

الفصل الدراسي الأول من العام الجامعي 2015 / 2014

" 1141 "

عدد الطلبة حسب المستوى الدراسي															الفروع / المراكز الدراسية	
المجموع Total			مستوى 4 رابعة Level 4			مستوى 3 ثالثة Level 3			مستوى 2 ثابته Level 2			مستوى 1 أولى Level 1			Branches \ Study Centers	
			200-100			99-67			66-34			33-0				
المجموع	إناث	ذكور	المجموع	إناث	ذكور	المجموع	إناث	ذكور	المجموع	إناث	ذكور	المجموع	إناث	ذكور	الجنس	
Total	Female	Male	Total	Female	Male	Total	Female	Male	Total	Female	Male	Total	Female	Male	Gender	
21	19	2	0	0	0	0	0	0	0	0	0	21	19	2	Al-Quds Branch فروع القدس	
5	5	0	0	0	0	0	0	0	0	0	0	5	5	0	Ezareyah Services Study Center مركز خدمات العيزرية الدراسي	
49	47	2	0	0	0	0	0	0	0	0	0	49	47	2	Ramallah & Al-Bireh Branch فروع رام الله والبيرة	
0	0	0	0	0	0	0	0	0	0	0	0	0	0	0	Jericho Branch فروع أريحا	
98	95	3	0	0	0	0	0	0	0	0	0	98	95	3	Nablus Branch فروع نابلس	
28	28	0	0	0	0	0	0	0	0	0	0	28	28	0	Tubas Branch فروع طوباس	
20	19	1	0	0	0	0	0	0	0	0	0	20	19	1	Qalqilya Branch فروع قلقيلية	
11	10	1	0	0	0	0	0	0	0	0	0	11	10	1	Salfeet Branch فروع سلفيت	
16	15	1	0	0	0	0	0	0	0	0	0	16	15	1	Bedyah Services Study Center مركز خدمات بديا الدراسي	
66	65	1	0	0	0	0	0	0	0	0	0	66	65	1	Tulkarm Branch فروع طولكرم	
61	58	3	0	0	0	0	0	0	0	0	0	61	58	3	Jenin Branch فروع جنين	
21	21	0	0	0	0	0	0	0	0	0	0	21	21	0	Bethlehem Branch فروع بيت لحم	
10	9	1	0	0	0	0	0	0	0	0	0	10	9	1	Beit Sahour Study Center مركز بيت ساحور الدراسي	
50	46	4	0	0	0	0	0	0	0	0	0	50	46	4	Hebron Branch فروع الخليل	
47	42	5	0	0	0	0	0	0	0	0	0	47	42	5	Dora Branch فروع دورا	
13	11	2	0	0	0	0	0	0	0	0	0	13	11	2	Yatta Branch فروع يطا	
57	35	22	0	0	0	0	0	0	0	0	0	57	35	22	Gaza Branch فروع غزة	
26	20	6	0	0	0	0	0	0	0	0	0	26	20	6	Al-Wosta Branch فروع الوسطى	
31	20	11	0	0	0	0	0	0	0	0	0	31	20	11	Khanyounis Branch فروع خان يونس	
21	18	3	0	0	0	0	0	0	0	0	0	21	18	3	Rafah Branch فروع رفح	
36	28	8	0	0	0	0	0	0	0	0	0	36	28	8	North Gaza Branch فروع شمال غزة	
687	611	76	0	0	0	0	0	0	0	0	0	687	611	76	Total المجموع	

جامعة القدس المفتوحة

AL-Quds Open University

توزيع الطلبة في السنة التحضيرية حسب المستوى الاكاديمي و الجنس

Distribution Of Students In Continuous Education - Preparing Year By Academic Level , Gender

الفصل الدراسي الاول من العام الجامعي 2014 / 2015

" 1141 "

عدد الطلبة حسب المستوى الدراسي												عدد الطلبة القدامى والجدد									السنة التحضيرية			
المجموع Total			مستوى رابعة Level 4			مستوى ثالثة Level 3			مستوى ثانية Level 2			مستوى أولى Level 1			المجموع			جديد			قدامى			Preparing Year
المجموع	إناث	ذكور	المجموع	إناث	ذكور	المجموع	إناث	ذكور	المجموع	إناث	ذكور	المجموع	إناث	ذكور	المجموع	إناث	ذكور	المجموع	إناث	ذكور	المجموع	إناث	ذكور	الجنس
Total	Female	Male	Total	Female	Male	Total	Female	Male	Total	Female	Male	Total	Female	Male	Total	Female	Male	Total	Female	Male	Total	Female	Male	Gender
2139	1024	1115	0	0	0	0	0	0	0	0	0	2139	1024	1115	2139	1024	1115	2139	1024	1115	0	0	0	السنة التحضيرية Preparing Year
2139	1024	1115	0	0	0	0	0	0	0	0	0	2139	1024	1115	2139	1024	1115	2139	1024	1115	0	0	0	Total المجموع

الطلبة المسجلين قدامى

هـ.أ / إ.هـ - قسم القبول و التسجيل.

عدد الطلبة حسب المستوى الدراسي															الفروع / المراكز الدراسية	
المجموع Total			مستوى رابعة Level 4			مستوى ثالثة Level 3			مستوى ثانية Level 2			مستوى أولى Level 1			Branches \ Study Centers	
			200-100			99-67			66-34			33-0				
المجموع	إناث	ذكور	المجموع	إناث	ذكور	المجموع	إناث	ذكور	المجموع	إناث	ذكور	المجموع	إناث	ذكور	الجنس	
Total	Female	Male	Total	Female	Male	Total	Female	Male	Total	Female	Male	Total	Female	Male	Gender	
2	2	0	0	0	0	0	0	0	0	0	0	2	2	0	فرع القدس Al-Quds Branch	
11	8	3	0	0	0	0	0	0	0	0	0	11	8	3	مركز خدمات العيزرية الدراسي Ezareyah Services Study Center	
168	86	82	0	0	0	0	0	0	0	0	0	168	86	82	فرع رام الله والبيرة Ramallah & Al-Bireh Branch	
61	41	20	0	0	0	0	0	0	0	0	0	61	41	20	فرع أريحا Jericho Branch	
298	151	147	0	0	0	0	0	0	0	0	0	298	151	147	فرع نابلس Nablus Branch	
24	16	8	0	0	0	0	0	0	0	0	0	24	16	8	فرع طوباس Tubas Branch	
72	43	29	0	0	0	0	0	0	0	0	0	72	43	29	فرع قلقيلية Qalqilya Branch	
44	20	24	0	0	0	0	0	0	0	0	0	44	20	24	فرع سلفيت Salfet Branch	
22	13	9	0	0	0	0	0	0	0	0	0	22	13	9	مركز خدمات بديا الدراسي Bedy Services Study Center	
152	58	94	0	0	0	0	0	0	0	0	0	152	58	94	فرع طولكرم Tulkarm Branch	
136	73	63	0	0	0	0	0	0	0	0	0	136	73	63	فرع جنين Jenin Branch	
92	61	31	0	0	0	0	0	0	0	0	0	92	61	31	فرع بيت لحم Bethlehem Branch	
14	11	3	0	0	0	0	0	0	0	0	0	14	11	3	مركز بيت ساحور الدراسي Beit Sahour Study Center	
114	65	49	0	0	0	0	0	0	0	0	0	114	65	49	فرع الخليل Hebron Branch	
32	23	9	0	0	0	0	0	0	0	0	0	32	23	9	فرع دورا Dora Branch	
20	15	5	0	0	0	0	0	0	0	0	0	20	15	5	فرع يضا Yatta Branch	
252	73	179	0	0	0	0	0	0	0	0	0	252	73	179	فرع غزة Gaza Branch	
114	48	66	0	0	0	0	0	0	0	0	0	114	48	66	فرع الوسطى Al-Wosta Branch	
136	43	93	0	0	0	0	0	0	0	0	0	136	43	93	فرع خان يونس Khanyounis Branch	
149	69	80	0	0	0	0	0	0	0	0	0	149	69	80	فرع رفح Rafah Branch	
226	105	121	0	0	0	0	0	0	0	0	0	226	105	121	فرع شمال غزة North Gaza Branch	
2139	1024	1115	0	0	0	0	0	0	0	0	0	2139	1024	1115	المجموع Total	

عدد الطلبة حسب المستوى الدراسي												عدد الطلبة القدامى والجدد									Specialization التخصص					
المجموع Total			مستوى رابعة Level 4			مستوى ثلاثة Level 3			مستوى ثانية Level 2			مستوى اولى Level 1			المجموع			جديد				قدامى			الجنس Gender	
المجموع	إناث	ذكور	المجموع	إناث	ذكور	المجموع	إناث	ذكور	المجموع	إناث	ذكور	المجموع	إناث	ذكور	المجموع	إناث	ذكور	المجموع	إناث	ذكور	المجموع	إناث	ذكور	المجموع		إناث
1369	795	574	322	187	135	292	193	99	374	217	157	381	198	183	1369	795	574	144	75	69	1225	720	505	Computer Information Systems	أنظمة المعلومات الحاسوبية	
820	414	406	120	70	50	153	79	74	224	116	108	323	149	174	820	414	406	162	74	88	658	340	318	Information and Communication Technology	تكنولوجيا المعلومات والاتصالات	
424	143	281	0	0	0	0	0	0	29	12	17	395	131	264	424	143	281	250	96	154	174	47	127	Not Specialized	غير المتخصص	
18	4	14	15	4	11	2	0	2	1	0	1	0	0	0	18	4	14	0	0	0	18	4	14	Agriculture	الزراعة	
28	4	24	6	1	5	3	1	2	14	1	13	5	1	4	28	4	24	4	1	3	24	3	21	Rural Development	التنمية الريفية	
181	67	114	18	8	10	36	13	23	47	23	24	80	23	57	181	67	114	38	7	31	143	60	83	Plant Production and Protection	الإنتاج النباتي والوقاية	
41	18	23	0	0	0	0	0	0	5	3	2	36	15	21	41	18	23	27	12	15	14	6	8	Not Specialized	غير المتخصص	
5	1	4	5	1	4	0	0	0	0	0	0	0	0	0	5	1	4	0	0	0	5	1	4	Social Development	التنمية الاجتماعية	
781	592	189	0	0	0	9	6	3	97	76	21	675	510	165	781	592	189	482	358	124	299	234	65	Special Education	التربية الخاصة	
4933	3409	1524	736	492	244	786	587	199	1187	854	333	2224	1476	748	4933	3409	1524	1216	753	463	3717	2656	1061	Social Work	الخدمة الاجتماعية	
577	397	180	88	58	30	116	91	25	167	113	54	206	135	71	577	397	180	101	60	41	476	337	139	Local Community Development	تنمية المجتمع المحلي	
14	13	1	0	0	0	0	0	0	0	0	0	14	13	1	14	13	1	14	13	1	0	0	0	Child Care	رعاية الطفل	
7	4	3	0	0	0	0	0	0	3	3	0	4	1	3	7	4	3	0	0	0	7	4	3	Not Specialized	غير المتخصص	
45	18	27	0	0	0	0	0	0	1	1	0	44	17	27	45	18	27	37	16	21	8	2	6	New Media	الإعلام الجديد	
0	0	0	0	0	0	0	0	0	0	0	0	0	0	0	0	0	0	0	0	0	0	0	0	0	Not Specialized	غير المتخصص
8172	4725	3447	1479	893	586	1653	1052	601	2067	1197	870	2973	1583	1390	8172	4725	3447	1141	613	528	7031	4112	2919	Business Administration	إدارة الأعمال	
516	366	150	115	78	37	116	95	21	140	96	44	145	97	48	516	366	150	55	38	17	461	328	133	Economics	الاقتصاد	
4553	1894	2659	592	294	298	706	336	370	1232	536	696	2023	728	1295	4553	1894	2659	1002	358	644	3551	1536	2015	Accounting	المحاسبة	
2860	1739	1121	363	228	135	478	338	140	885	544	341	1134	629	505	2860	1739	1121	377	221	156	2483	1518	965	Banking and Financial Sciences	العلوم المالية والمصرفية	
904	286	618	132	50	82	168	62	106	294	100	194	310	74	236	904	286	618	104	33	71	800	253	547	Marketing	التسويق	
5654	3851	1803	94	52	42	317	178	139	1198	781	417	4045	2840	1205	5654	3851	1803	2161	1489	672	3493	2362	1131	Health Management	الإدارة الصحية	
1557	611	946	0	0	0	1	0	1	79	32	47	1477	579	898	1557	611	946	618	262	356	939	349	590	Not Specialized	غير المتخصص	
8174	6505	1669	1747	1348	399	1793	1378	415	1988	1610	378	2646	2169	477	8174	6505	1669	993	818	175	7181	5687	1494	Elementary Education	المرحلة الأساسية الأولى	
2355	1617	738	549	357	192	503	357	146	550	393	157	753	510	243	2355	1617	738	315	214	101	2040	1403	637	Teaching Islamic Education	تعليم التربية الإسلامية	
3050	2448	602	760	617	143	717	592	125	756	605	151	817	634	183	3050	2448	602	280	212	68	2770	2236	534	Arabic Language and its Teaching Methods	اللغة العربية وأساليب تدريسها	
2752	2326	426	500	434	66	661	568	93	892	757	135	699	567	132	2752	2326	426	15	6	9	2737	2320	417	English Language and its Teaching Methods	اللغة الإنجليزية وأساليب تدريسها	
3423	2570	853	840	650	190	756	575	181	894	663	231	933	682	251	3423	2570	853	274	205	69	3149	2365	784	Teaching Social Studies	تعليم الاجتماعيات	
2245	1847	398	521	438	83	480	393	87	561	471	90	683	545	138	2245	1847	398	283	225	58	1962	1622	340	Mathematics and its Teaching Methods	الرياضيات وأساليب تدريسها	
615	542	73	165	142	23	160	141	19	143	127	16	147	132	15	615	542	73	77	67	10	538	475	63	Teaching Science	تعليم العلوم	
1515	1202	313	0	0	0	0	0	0	25	21	4	1490	1181	309	1515	1202	313	1152	929	223	363	273	90	Not Specialized	غير المتخصص	
687	611	76	0	0	0	0	0	0	0	0	0	687	611	76	687	611	76	357	314	43	330	297	33	Educational Qualification Diploma	دبلوم التأهيل التربوي	
2139	1024	1115	0	0	0	0	0	0	0	0	0	2139	1024	1115	2139	1024	1115	2139	1024	1115	0	0	0	Preparing Year	السنة التحضيرية	
60414	40043	20371	9167	6402	2765	9906	7035	2871	13853	9352	4501	27488	17254	10234	60414	40043	20371	13818	8493	5325	46596	31550	15046	Total	المجموع	

جامعة القدس المفتوحة

AL-Quds Open University

توزيع الطلبة الجدد في الكلية حسب الفرع في الثانوية العامة

Distribution of New Students By Faculty , Stream in Secondary Stage

الفصل الدراسي الاول من العام الجامعي 2014 / 2015

" 1141 "

Stream in Secondary Stage / الفرع في الثانوية العامة												الكلية Faculty
المجموع	غير ذلك	شرعي	الادارة المعلوماتية	تمريضي	أدارة فنادق	صناعي	زراعي	تجاري	العلوم الانسانية	ادبي	علمي	
Total	Others	Islamic	Information Management	Nursing	Hotel Management	Industrial	Agriculture	Commercial	Humanities	Literary	Scientific	
556	0	0	1	0	0	40	0	14	214	15	272	التكنولوجيا و العلوم التطبيقية
69	0	0	0	0	0	0	22	4	23	0	20	الزراعة
1813	0	21	1	0	4	8	8	120	1441	104	106	التنمية الاجتماعية والاسرية
37	0	0	0	0	0	0	0	0	26	6	5	الاعلام
5458	2	53	7	0	1	50	6	716	3956	227	440	العلوم الادارية والاقتصادية
3389	0	67	2	1	2	14	1	46	2557	155	544	التربية
357	0	0	0	0	0	0	0	2	60	59	236	دبلوم التأهيل التربوي
2139	0	67	0	0	0	5	10	156	1759	13	129	السنة التحضيرية
13818	2	208	11	1	7	117	47	1058	10036	579	1752	Total المجموع



المجموع الكلي			السنة التحضيرية		دبلوم التأهيل التربوي		التربية		العلوم الادارية و الاقتصادية		الاعلام		التنمية الاجتماعية و الاسرية		الزراعة		التكنولوجيا و العلوم التطبيقية		الكلية Faculty		
المجموع	إناث	ذكور	إناث	ذكور	إناث	ذكور	إناث	ذكور	إناث	ذكور	إناث	ذكور	إناث	ذكور	إناث	ذكور	إناث	ذكور	الجنس Gender		
Total	Female	Male	Female	Male	Female	Male	Female	Male	Female	Male	Female	Male	Female	Male	Female	Male	Female	Male	فرع الثانوية	المعدل	
49	46	3	0	0	27	0	13	1	5	0	0	0	0	0	0	0	1	2	Scientific	علمي	100-95
4	4	0	0	0	2	0	2	0	0	0	0	0	0	0	0	0	0	0	Literary	ادبي	
133	132	1	0	0	9	0	82	1	34	0	2	0	3	0	1	0	3	0	Humanities	الإنسانية	
7	6	1	0	0	0	0	1	0	5	1	0	0	0	0	0	0	0	0	Other	مهني	
128	119	9	0	0	58	1	42	3	11	3	0	1	0	0	0	0	8	2	Scientific	علمي	94.9-90
11	10	1	0	0	4	0	3	1	1	0	0	0	2	0	0	0	0	0	Literary	ادبي	
411	398	13	0	0	14	0	200	5	162	7	1	0	8	0	0	0	14	1	Humanities	العلوم الإنسانية	
35	32	3	0	0	0	0	6	1	24	2	0	0	0	0	0	0	2	0	Other	مهني	89.9-85
163	146	17	0	0	52	2	51	3	19	8	0	0	2	0	3	0	19	4	Scientific	علمي	
23	18	5	0	0	8	1	6	1	4	2	0	0	0	0	0	0	0	1	Literary	ادبي	
602	532	70	0	0	3	2	244	16	243	45	1	1	21	2	2	1	19	4	Humanities	العلوم الإنسانية	
74	53	21	0	0	0	0	11	1	41	20	0	0	0	0	1	0	0	0	Other	مهني	84.9-80
219	171	48	0	0	37	6	82	16	25	16	0	1	4	0	0	0	23	10	Scientific	علمي	
42	32	10	0	0	9	0	14	6	6	2	0	0	3	1	0	0	0	1	Literary	ادبي	
698	591	107	0	0	11	1	230	26	294	75	2	1	39	1	2	0	15	4	Human Sciences	الإنسانية	
128	66	62	0	0	0	0	11	7	51	49	0	0	2	1	0	2	2	3	Other	مهني	79.9-75
195	147	48	0	0	17	3	64	6	37	23	0	0	3	0	1	0	25	16	Scientific	علمي	
48	35	13	0	0	6	2	15	2	5	6	0	1	7	3	0	0	2	0	Literary	ادبي	
833	630	203	0	0	4	2	236	38	329	141	4	3	52	10	0	2	9	10	Humanities	العلوم الإنسانية	
138	67	71	0	0	0	0	10	7	48	55	0	0	4	1	2	1	3	7	Other	مهني	74.9-70
218	139	79	0	0	10	5	71	21	29	32	0	2	5	3	0	3	24	15	Scientific	علمي	
73	48	25	0	0	5	3	21	4	14	12	1	2	8	5	0	0	0	1	Literary	ادبي	
967	675	292	0	0	2	1	263	61	324	206	3	6	67	9	2	1	17	14	Humanities	العلوم الإنسانية	
190	106	84	0	0	1	0	15	2	86	67	0	0	3	2	0	0	1	13	Other	مهني	69.9-65
214	98	116	0	0	3	3	48	24	22	56	0	0	5	3	0	5	20	25	Scientific	علمي	
75	43	32	0	0	6	2	16	5	14	19	1	0	6	5	0	0	1	1	Literary	ادبي	
1141	719	422	0	0	4	0	267	88	342	295	0	1	94	17	2	2	10	20	Humanities	العلوم الإنسانية	
232	96	136	0	0	1	0	14	5	70	107	0	0	9	2	0	6	2	16	Other	مهني	64.9-60
266	116	150	8	11	5	1	31	24	26	40	1	0	38	38	2	5	6	31	Scientific	علمي	
100	49	51	2	1	5	1	14	14	16	21	0	0	12	12	0	0	0	2	Literary	ادبي	
1625	883	742	94	94	2	0	166	94	127	220	0	0	491	310	1	6	2	18	Human Sciences	العلوم الإنسانية	
265	115	150	9	26	0	0	20	8	28	47	0	0	58	59	0	9	0	1	Other	مهني	60 من أقل
295	77	218	30	80	3	3	20	24	19	69	0	0	2	3	0	1	3	38	Scientific	علمي	
197	90	107	2	8	4	2	18	14	48	57	0	1	18	21	0	0	0	5	Literary	ادبي	
3600	1830	1770	793	778	2	2	360	181	455	657	0	1	207	110	1	0	12	42	Humanities	العلوم الإنسانية	
382	158	224	86	117	0	0	9	3	50	84	0	0	11	11	0	5	2	4	Other	مهني	المجموع العام
1752	1060	692	38	91	212	24	422	122	193	247	1	4	59	47	6	14	129	143	Scientific	علمي	
579	331	248	4	9	49	11	109	47	108	119	2	4	56	47	0	0	3	11	Literary	ادبي	
10036	6403	3633	887	872	51	8	2048	510	2310	1646	13	13	982	459	11	12	101	113	Humanities	العلوم الإنسانية	
1451	699	752	95	143	2	0	97	34	403	432	0	0	87	76	3	23	12	44	Other	مهني	المجموع الكلي
13818	8493	5325	1024	1115	314	43	2676	713	3014	2444	16	21	1184	629	20	49	245	311	Total		

جامعة القدس المفتوحة

AL-Quds Open University

توزيع الطلبة في الجامعة حسب الفئات العمرية و الحالة الاجتماعية و الجنس

Distribution Of Students By Age , Marital Status , Gender

الفصل الدراسي الاول من العام الجامعي 2014 / 2015

" 1141 "

Marital Status / الحالة الاجتماعية															
المجموع Total			Widow أرمل/ة			Divorce مطلق/ة			Married متزوج/ة			Single أعزب/عزباء			الفئة العمرية Age
المجموع	إناث	ذكور	المجموع	إناث	ذكور	المجموع	إناث	ذكور	المجموع	إناث	ذكور	المجموع	إناث	ذكور	الجنس
Total	Female	Male	Total	Female	Male	Total	Female	Male	Total	Female	Male	Total	Female	Male	Gender
26080	17548	8532	4	4	0	22	22	0	649	640	9	25405	16882	8523	أقل من 21
25446	16944	8502	11	11	0	67	66	1	2219	2101	118	23149	14766	8383	21 - 25
5148	3264	1884	21	21	0	67	61	6	1757	1437	320	3303	1745	1558	26 - 30
2045	1311	734	19	19	0	43	41	2	1237	893	344	746	358	388	31 - 35
911	568	343	17	17	0	16	16	0	681	428	253	197	107	90	36 - 40
477	263	214	10	10	0	13	13	0	383	197	186	71	43	28	41 - 45
307	145	162	5	5	0	6	5	1	254	102	152	42	33	9	أكبر من 45
60414	40043	20371	87	87	0	234	224	10	7180	5798	1382	52913	33934	18979	Total المجموع

هـ.أل / إ.هـ - قسم القبول و التسجيل.

جامعة القدس المفتوحة

AL-Quds Open University

توزيع الطلبة في الجامعة حسب الفئات العمرية و المهنة و الجنس

Distribution Of Students By Age , Job Status , Gender

الفصل الدراسي الاول من العام الجامعي 2014 / 2015

" 1141 "

Profession / المهنة																					
المجموع Total			مجلات اخرى Others			موظف Employee			التجارة Trade			الصناعة Industry			الزراعة Agriculture			بلا مهنة Jobless			الفئة العمرية Age
المجموع	إناث	ذكور	المجموع	إناث	ذكور	المجموع	إناث	ذكور	المجموع	إناث	ذكور	المجموع	إناث	ذكور	المجموع	إناث	ذكور	المجموع	إناث	ذكور	الجنس
Total	Female	Male	Total	Female	Male	Total	Female	Male	Total	Female	Male	Total	Female	Male	Total	Female	Male	Total	Female	Male	Gender
26080	17548	8532	156	39	117	5	4	1	37	3	34	29	3	26	27	13	14	25826	17486	8340	أقل من 21
25446	16944	8502	491	175	316	35	27	8	100	13	87	47	5	42	54	23	31	24719	16701	8018	21 - 25
5148	3264	1884	785	327	458	64	44	20	58	21	37	24	2	22	16	8	8	4201	2862	1339	26 - 30
2045	1311	734	450	162	288	85	55	30	50	16	34	12	1	11	10	4	6	1438	1073	365	31 - 35
911	568	343	224	85	139	53	37	16	27	6	21	13	0	13	7	3	4	587	437	150	36 - 40
477	263	214	130	51	79	55	31	24	14	2	12	9	3	6	2	1	1	267	175	92	41 - 45
307	145	162	85	31	54	52	24	28	13	2	11	5	0	5	3	0	3	149	88	61	أكبر من 45
60414	40043	20371	2321	870	1451	349	222	127	299	63	236	139	14	125	119	52	67	57187	38822	18365	Total المجموع

جامعة القدس المفتوحة

AL-Quds Open University

توزيع الطلبة في الكلية حسب مكان الإقامة و الجنس

Distribution of Students By Faculty , City , Gender

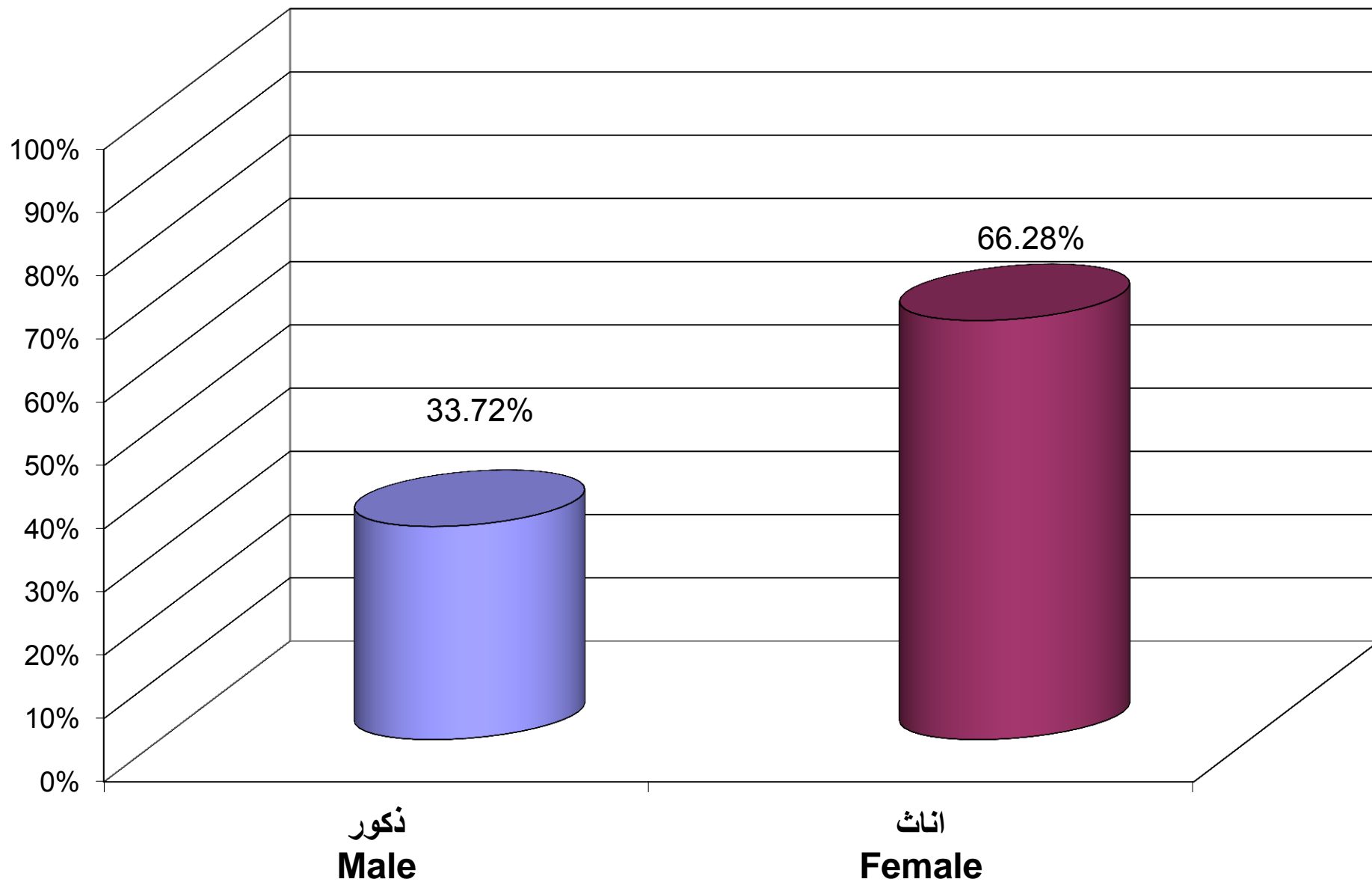
الفصل الدراسي الأول من العام الجامعي 2014 / 2015

" 1141 "

المجموع العام									الطلبة الجدد								الطلبة القدامى								الكلية Faculty				
المجموع			المخيم		القرية		المدينة		المجموع			المخيم		القرية		المدينة		المجموع			المخيم		القرية			المدينة			
Total			Camp		Town		City		Total			Camp		Town		City		Total			Camp		Town			City			
المجموع	إناث	ذكور	إناث	ذكور	إناث	ذكور	إناث	ذكور	المجموع	إناث	ذكور	إناث	ذكور	إناث	ذكور	إناث	ذكور	المجموع	إناث	ذكور	إناث	ذكور	إناث	ذكور	إناث	ذكور	الجنس		
Total	Female	Male	Female	Male	Female	Male	Female	Male	Total	Female	Male	Female	Male	Female	Male	Female	Male	Total	Female	Male	Female	Male	Female	Male	Female	Male	Gender		
2613	1352	1261	47	115	725	435	580	711	556	245	311	8	33	142	89	95	189	2057	1107	950	39	82	583	346	485	522	Technology and Applied Sciences	التكنولوجيا و العلوم التطبيقية	
268	93	175	10	7	45	90	38	78	69	20	49	2	4	16	24	2	21	199	73	126	8	3	29	66	36	57	Agriculture	الزراعة	
6317	4416	1901	398	252	2141	654	1877	995	1813	1184	629	115	78	579	247	490	304	4504	3232	1272	283	174	1562	407	1387	691	Social and Family Development	التنمية الاجتماعية و الاسرية	
45	18	27	3	2	9	6	6	19	37	16	21	3	0	7	6	6	15	8	2	6	0	2	2	0	0	4	Media	الاعلام	
24216	13472	10744	866	916	6413	4229	6193	5599	5458	3014	2444	238	248	1428	885	1348	1311	18758	10458	8300	628	668	4985	3344	4845	4288	Administrative & Economic Sciences	العلوم الادارية و الاقتصادية	
24129	19057	5072	1716	574	8745	1924	8596	2574	3389	2676	713	281	97	1187	234	1208	382	20740	16381	4359	1435	477	7558	1690	7388	2192	Education	التربية	
687	611	76	37	10	238	13	336	53	357	314	43	20	6	114	4	180	33	330	297	33	17	4	124	9	156	20	Educational Qualification Diploma	دبلوم التأهيل التربوي	
2139	1024	1115	118	129	364	314	542	672	2139	1024	1115	118	129	364	314	542	672	0	0	0	0	0	0	0	0	0	0	Preparing Year	السنة التحضيرية
60414	40043	20371	3195	2005	18680	7665	18168	10701	13818	8493	5325	785	595	3837	1803	3871	2927	46596	31550	15046	2410	1410	14843	5862	14297	7774	Total	المجموع	

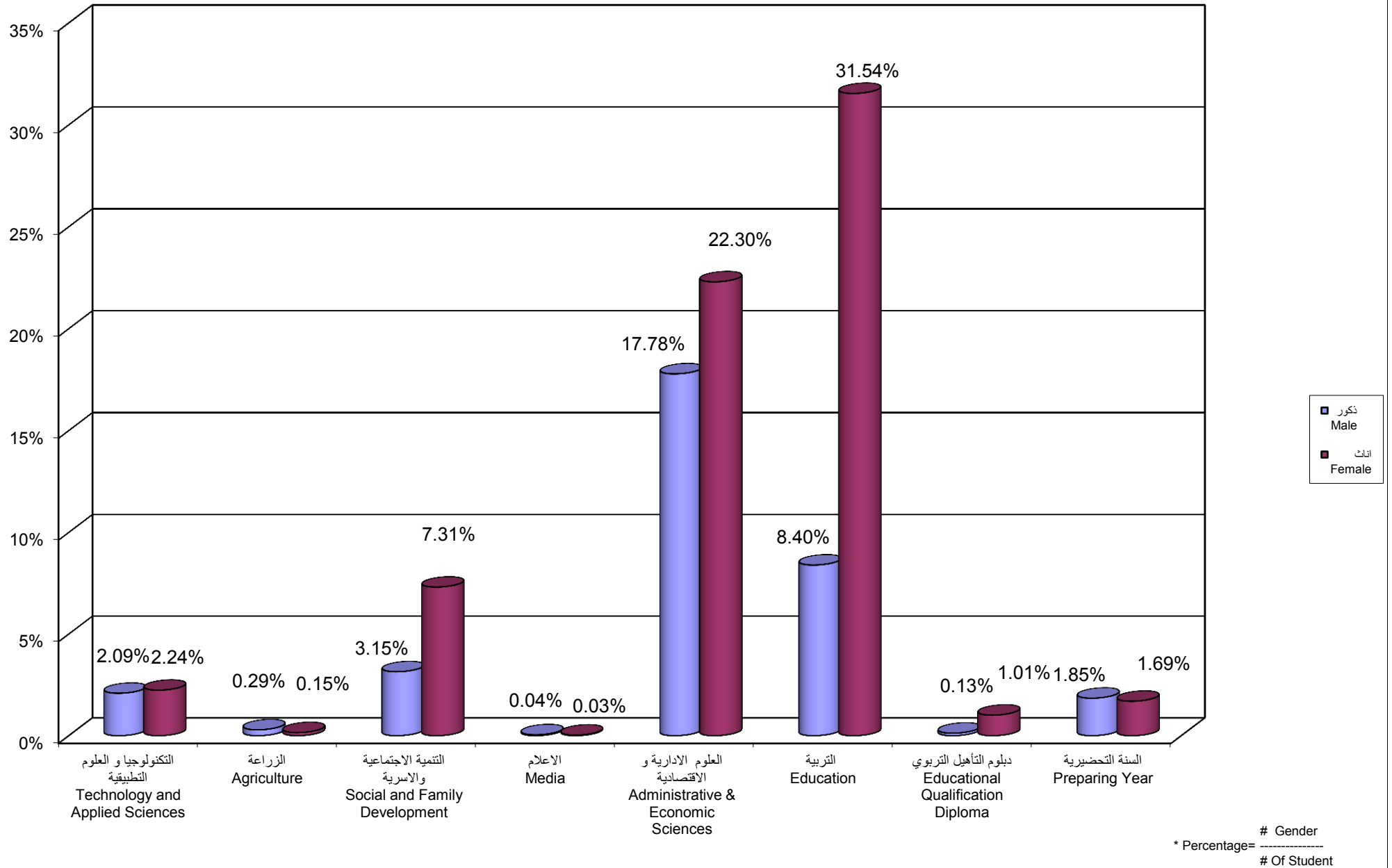
جامعة القدس المفتوحة  
نسبة توزيع الطلبة حسب الجنس

Percentage Distribution of Students By Gender

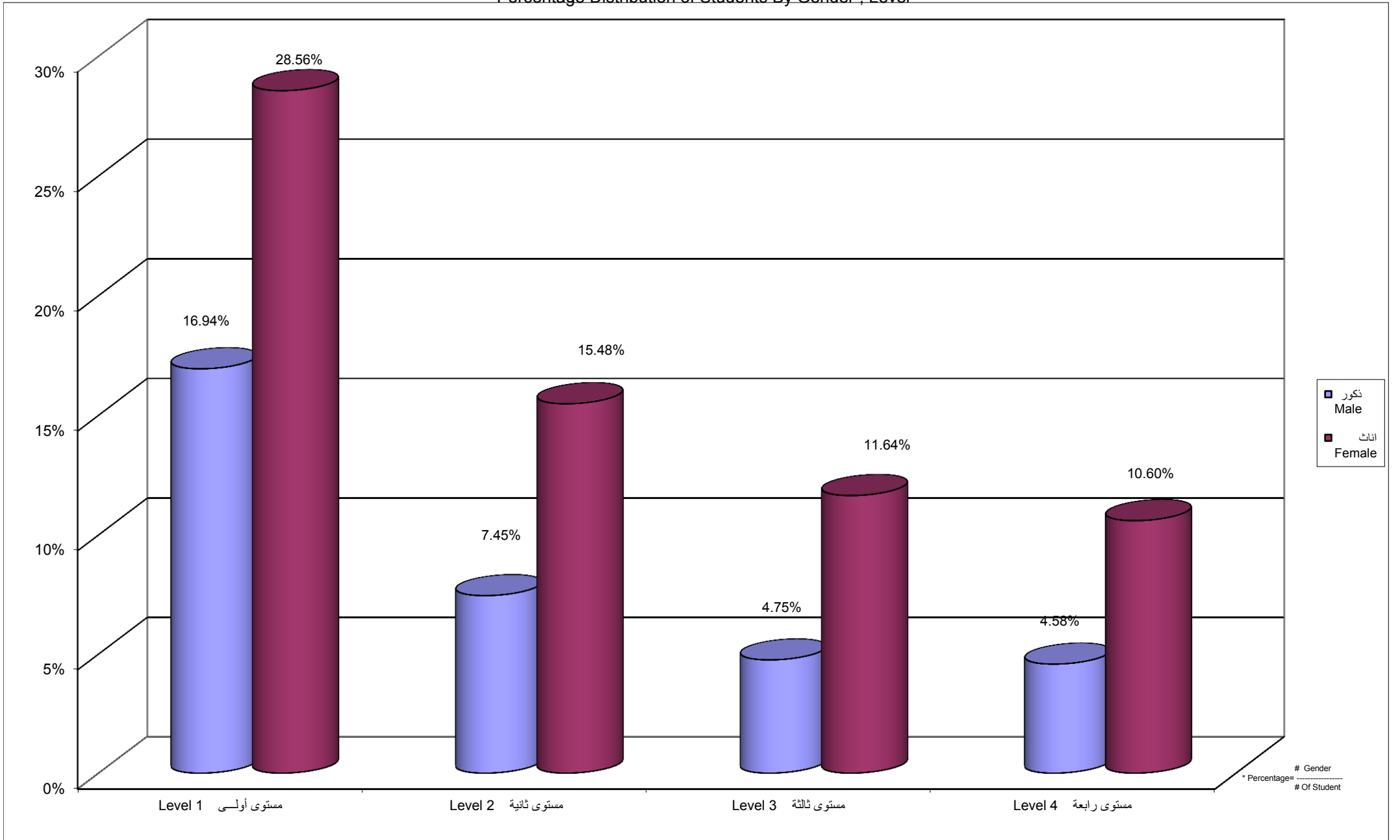


جامعة القدس المفتوحة  
نسبة توزيع الطلبة حسب الكلية و الجنس

Percentage Distribution of Students By Faculty , Gender

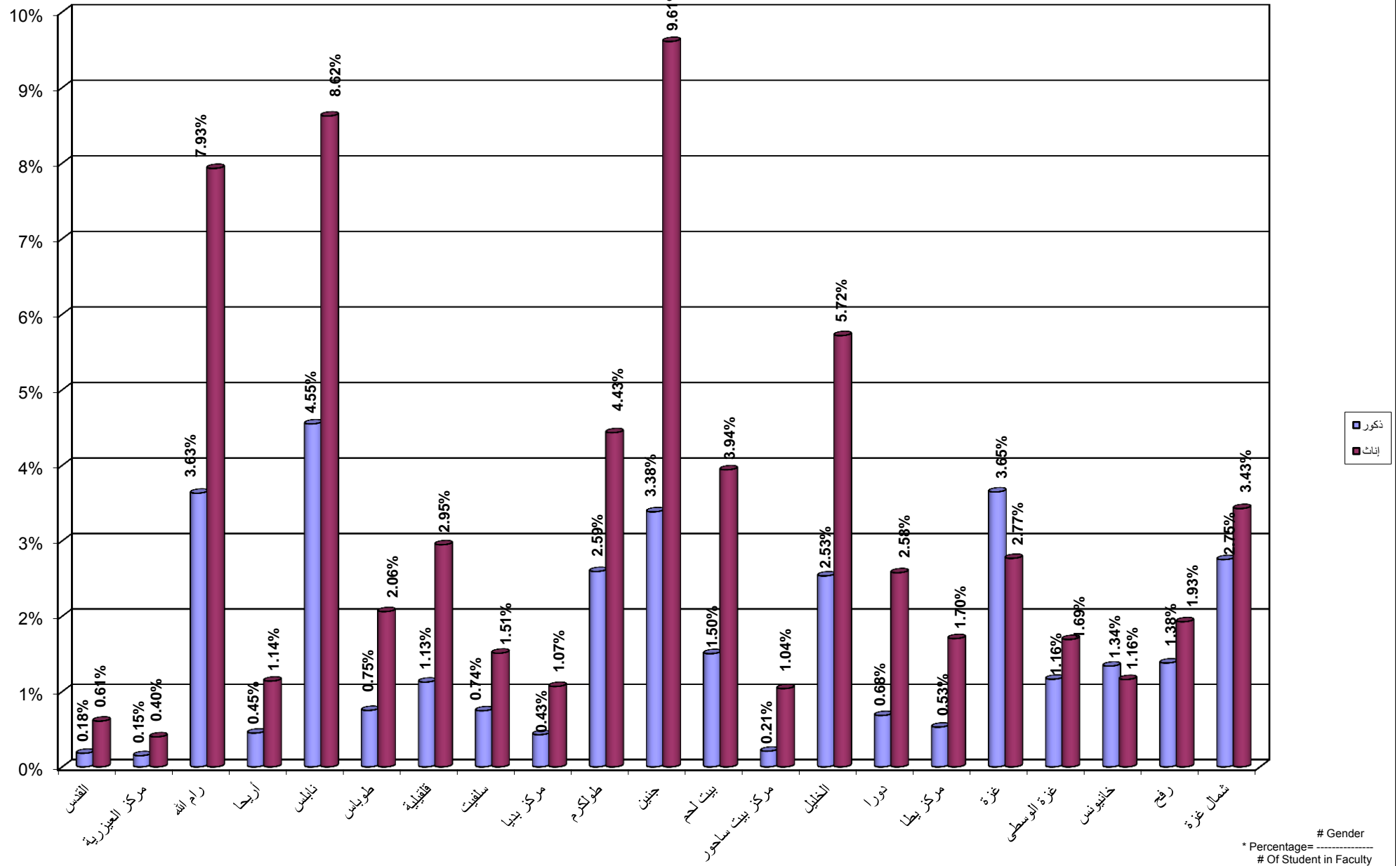


جامعة القدس المفتوحة  
نسبة توزيع الطلبة حسب الجنس و المستوى الدراسي  
Percentage Distribution of Students By Gender , Level



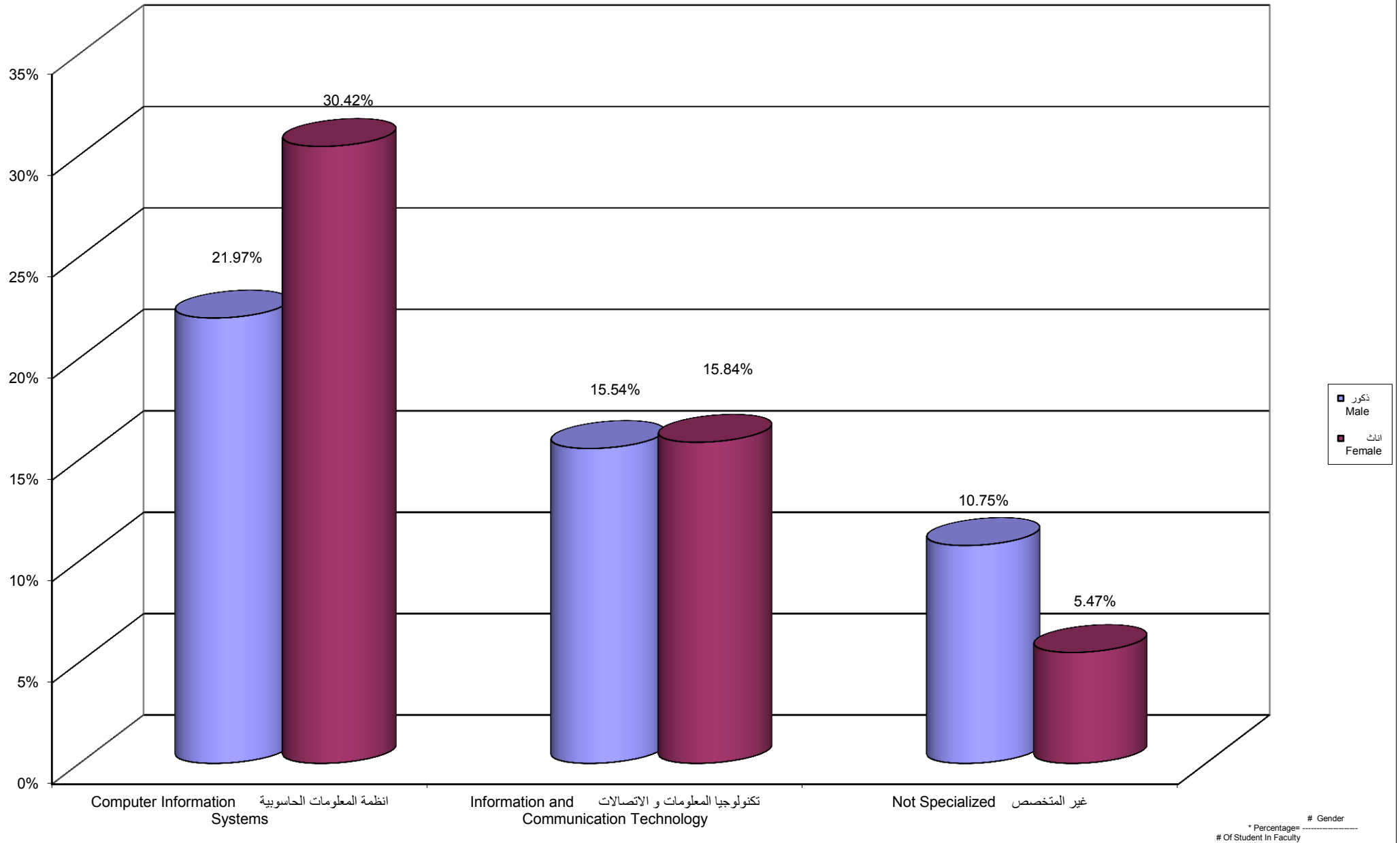
جامعة القدس المفتوحة  
نسبة توزيع الطلبة حسب الفرع / المركز الدراسي و الجنس

Percentage Distribution of Students By Branch \ Study Center , Gender

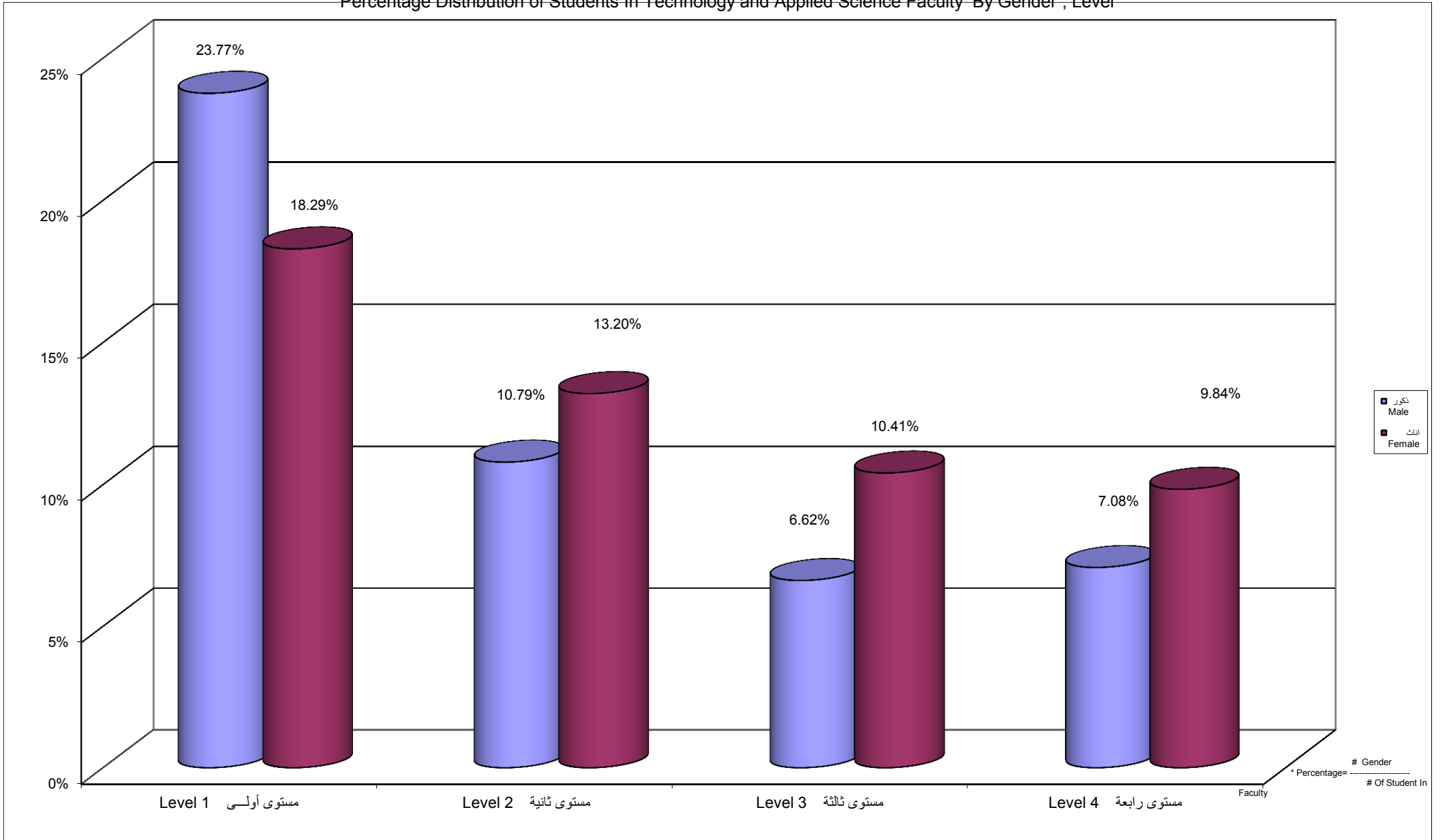




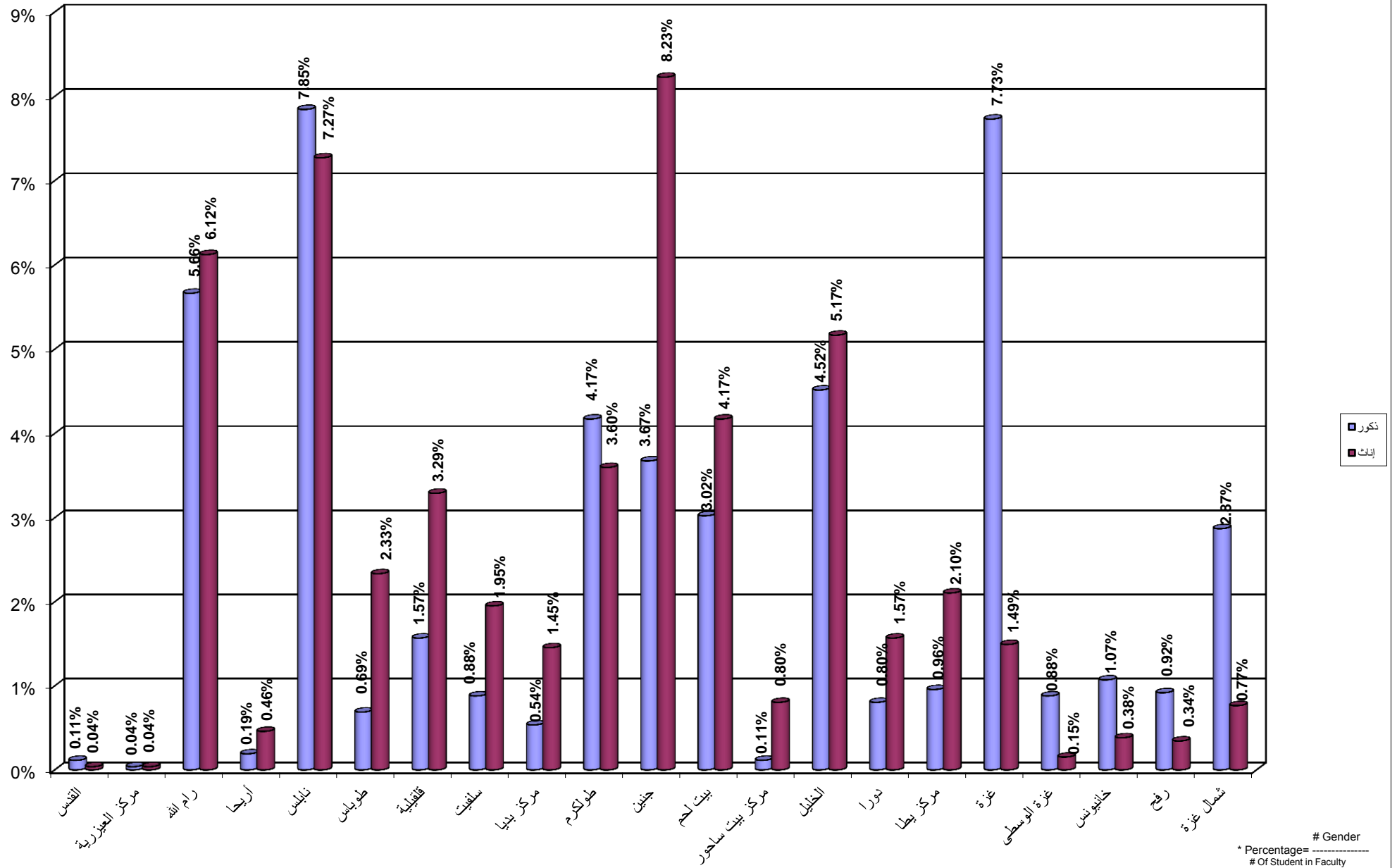
Percentage Distribution of Students In Technology and Applied Science Faculty By Specilization , Gender



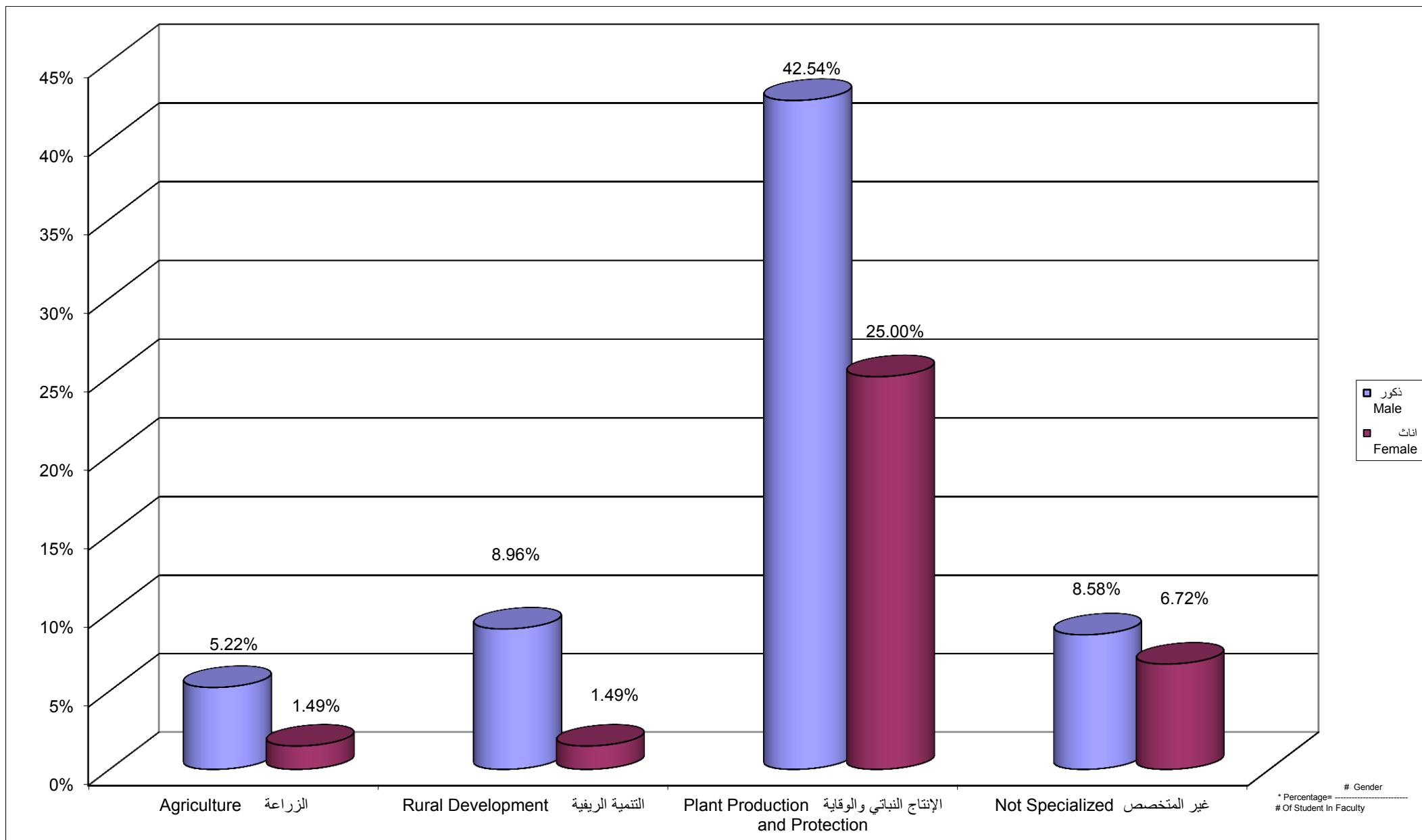
Percentage Distribution of Students In Technology and Applied Science Faculty By Gender , Level



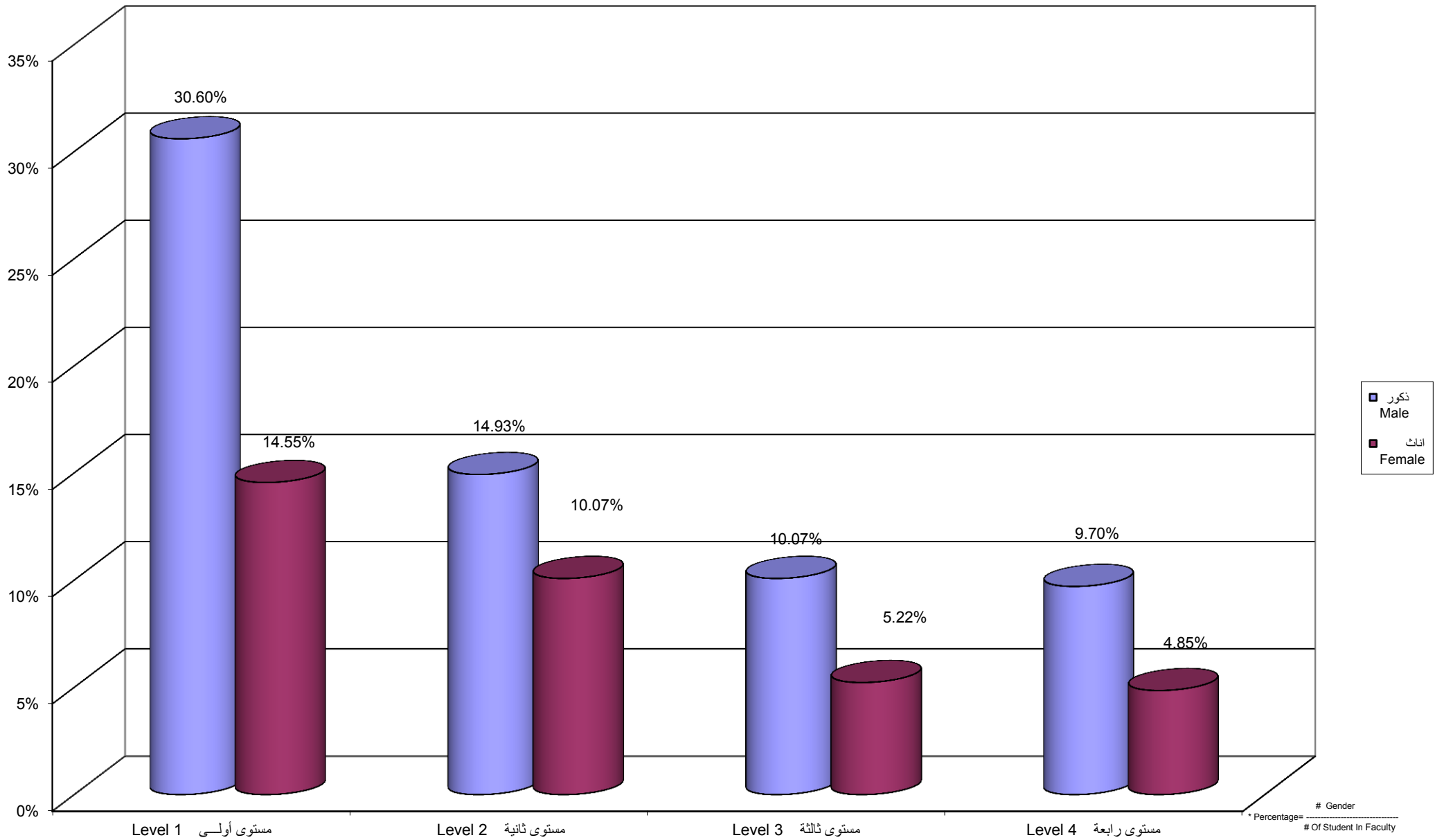
Percentage Distribution of Students In Technology and Applied Science Faculty By Branch \ Study Centers, Gender



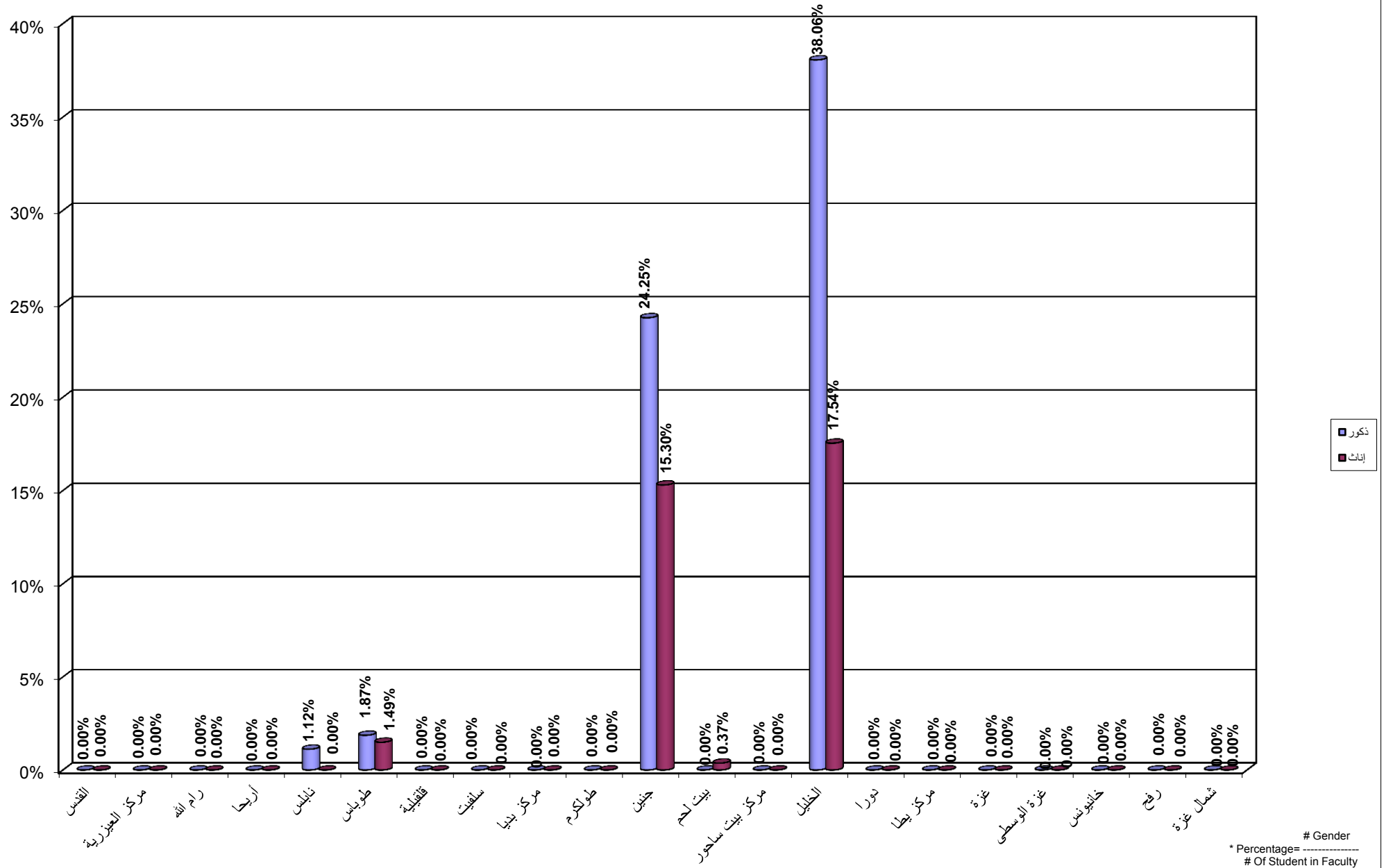
جامعة القدس المفتوحة  
 نسبة توزيع الطلبة في كلية الزراعة حسب التخصص و الجنس  
 Percentage Distribution of Students In Agriculture Faculty By Specilization , Gender



جامعة القدس المفتوحة  
 نسبة توزيع الطلبة في كلية الزراعة حسب الجنس و المستوى الدراسي  
 Percentage Distribution of Students In Agriculture Faculty By Gender , Level



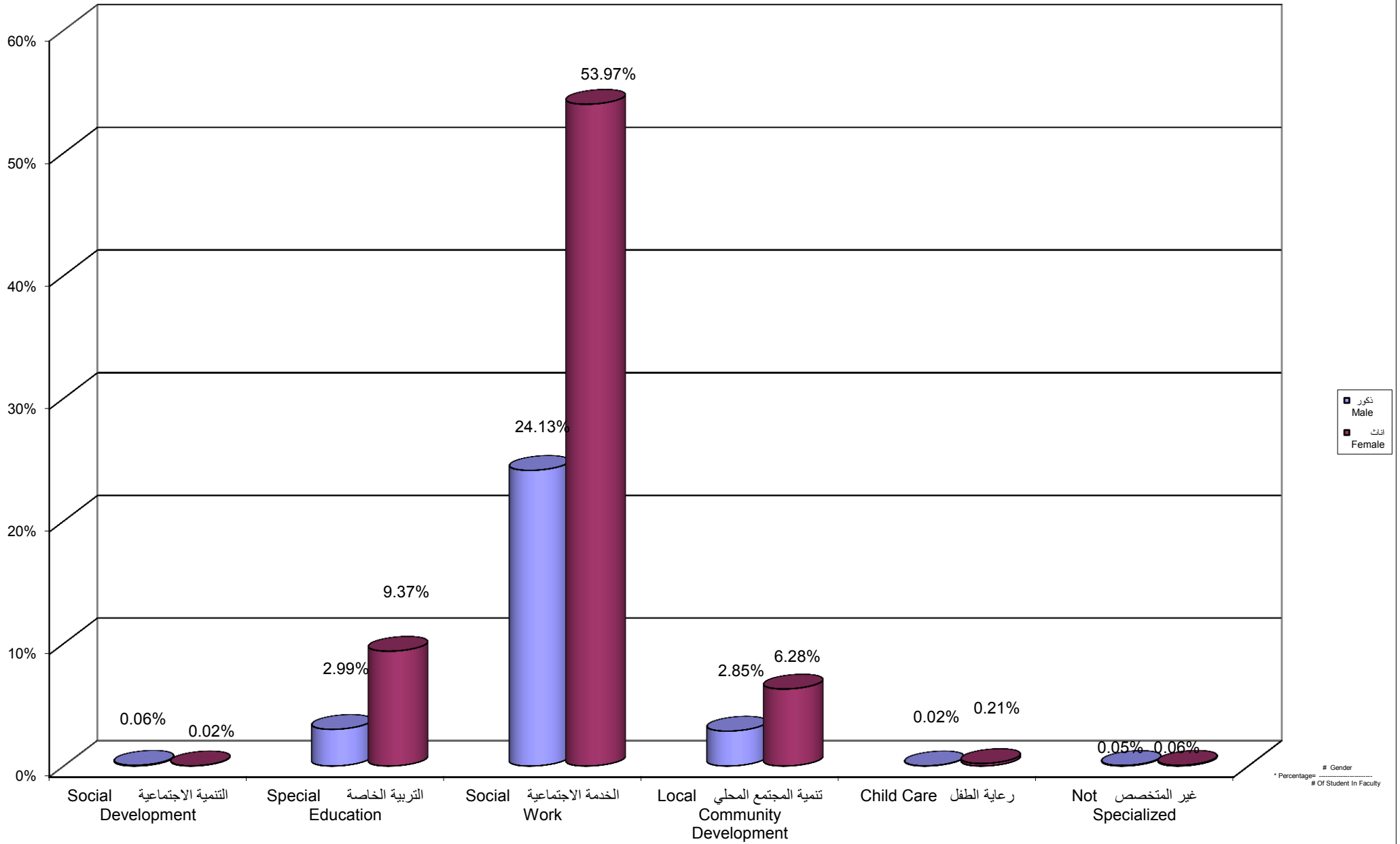
Percentage Distribution of Students In Agriculture Faculty By Branch \ Study Centers , Gender



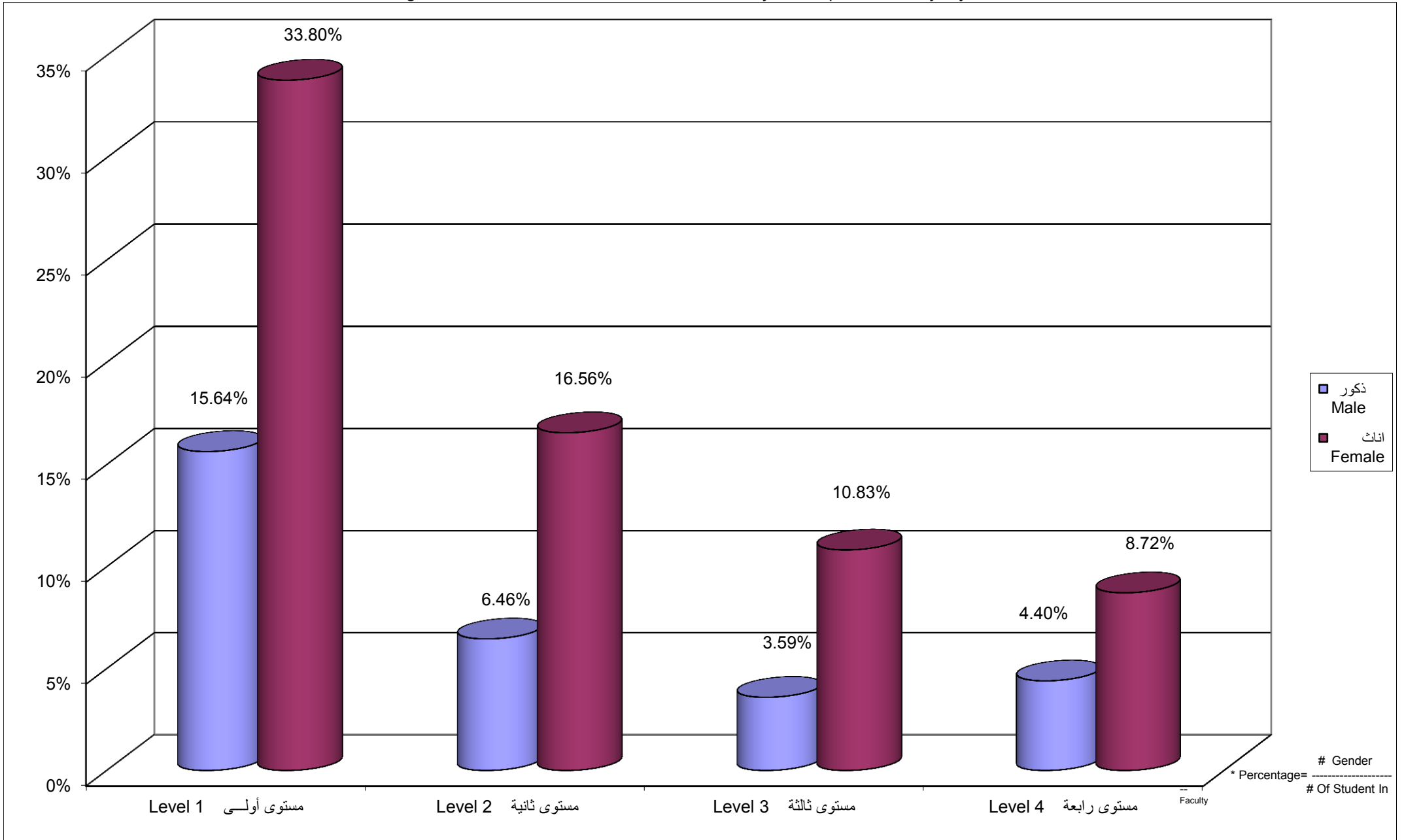
جامعة القدس المفتوحة

نسبة توزيع الطلبة في كلية التنمية الاجتماعية و الاسرية حسب التخصص و الجنس

Percentage Distribution of Students In Social and Family Development Faculty By Specilization , Gender

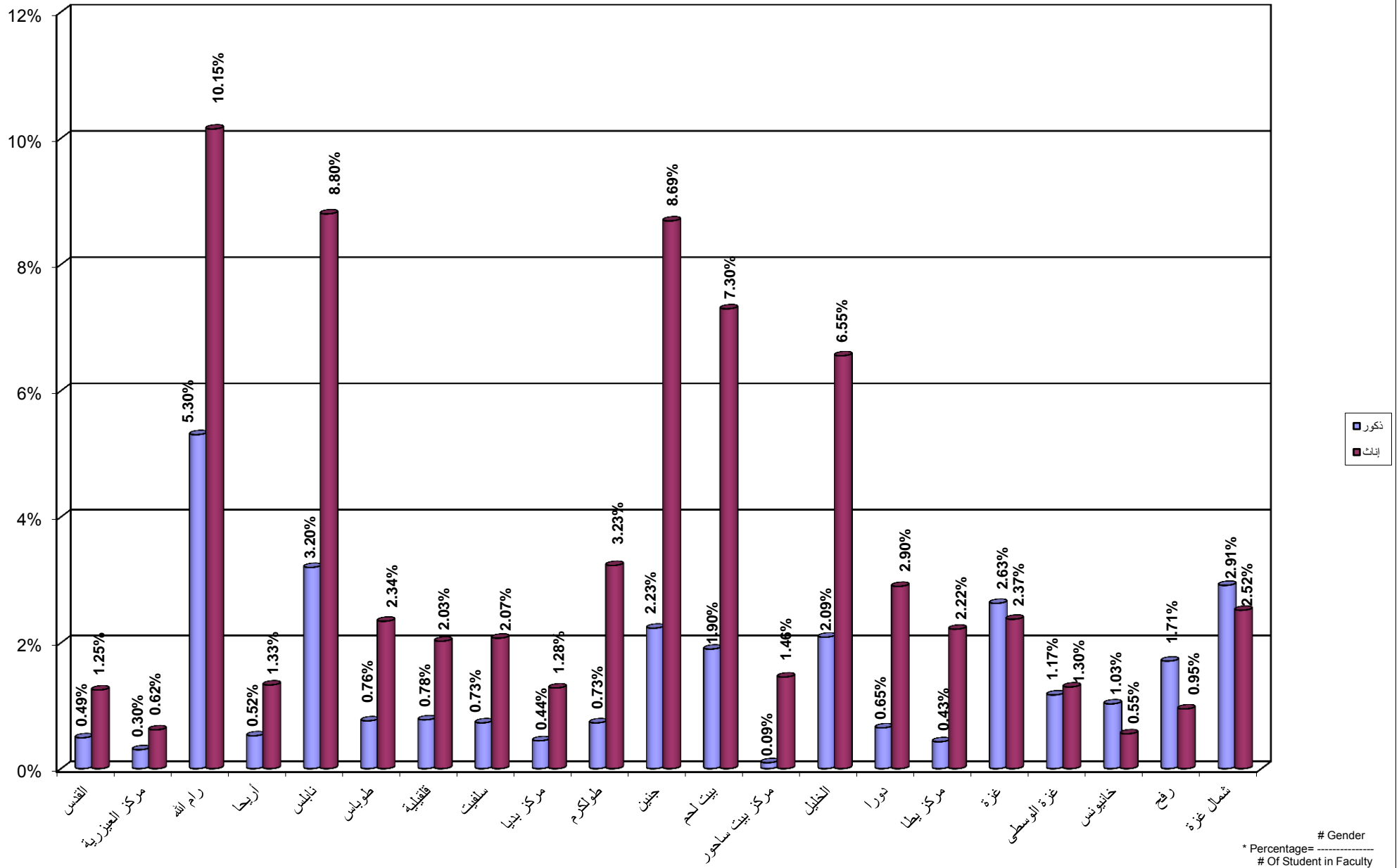


Percentage Distribution of Students In Social and Family Development Faculty By Gender , Level

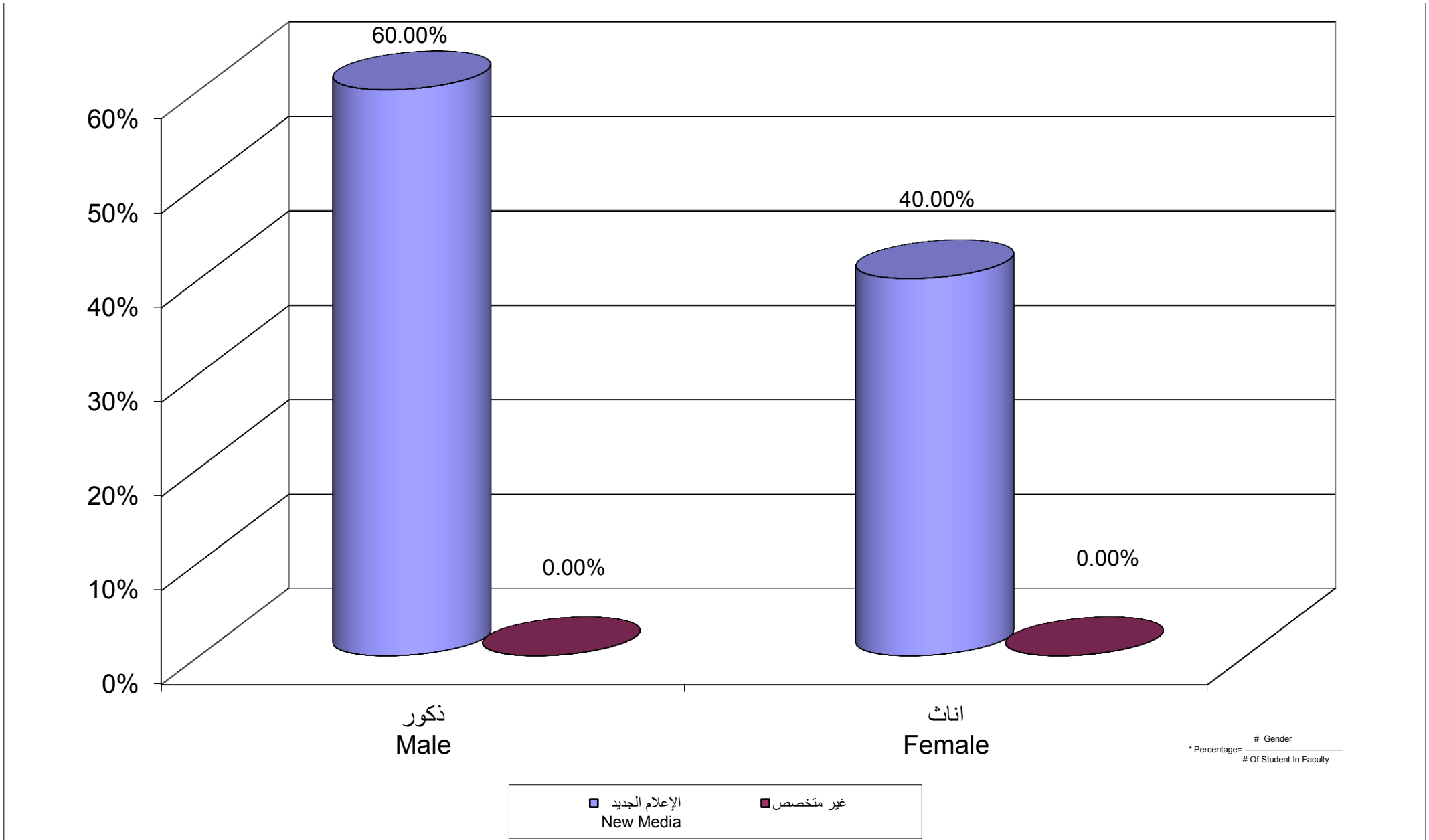




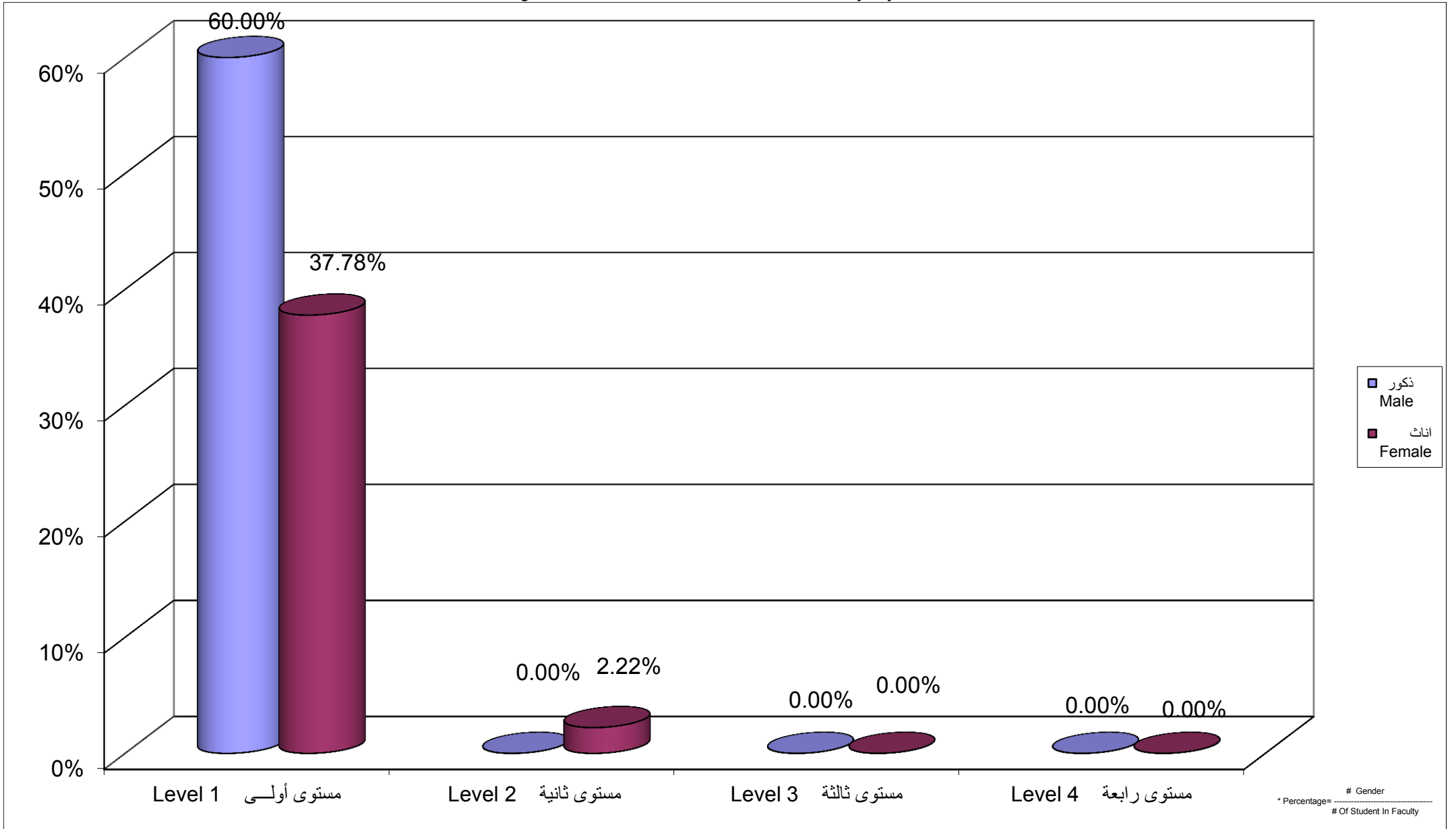
Percentage Distribution of Students In Social and Family Development Faculty By Branch \ Study Centers , Gender



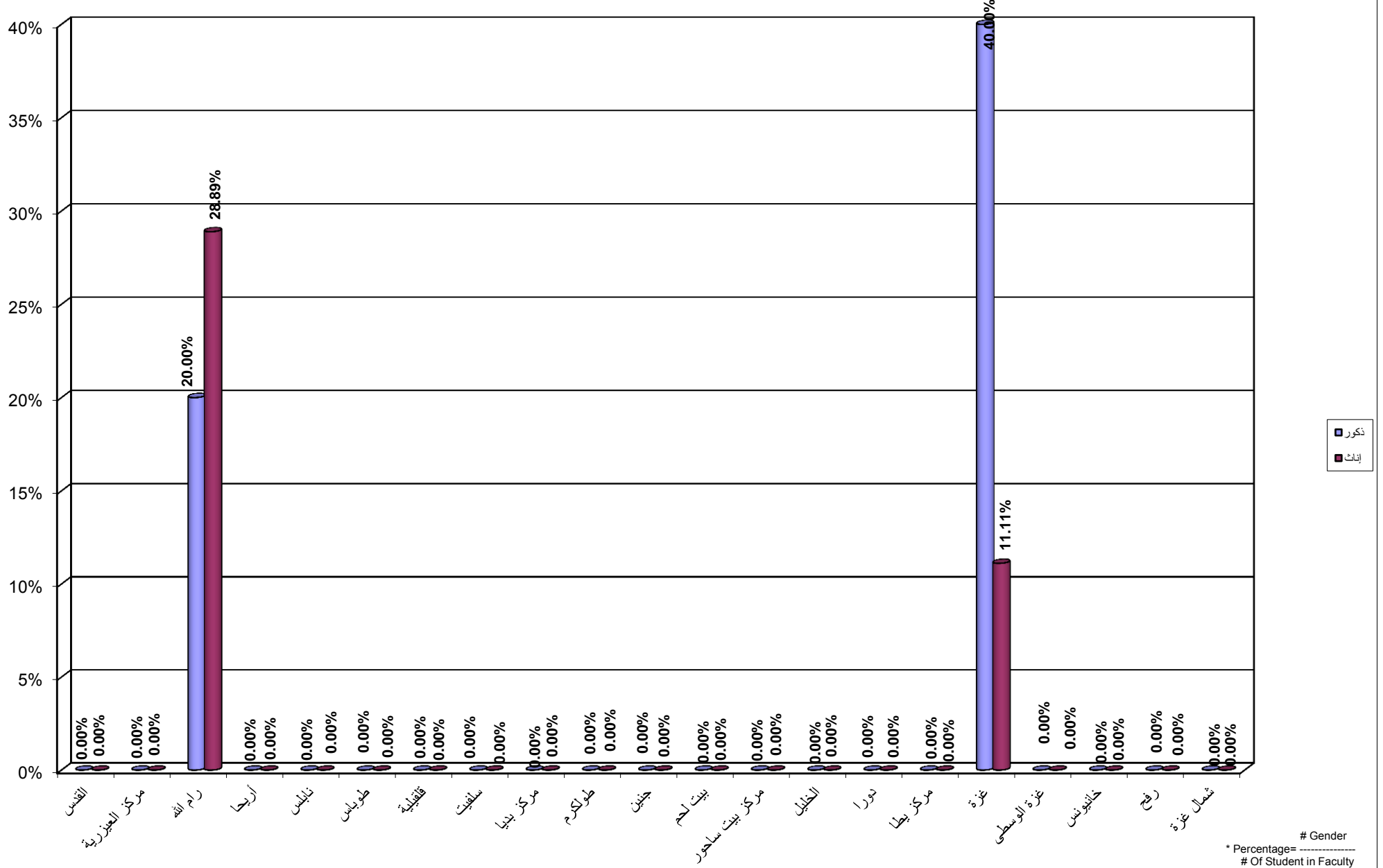
Percentage Distribution of Students In Media Faculty By Specilization , Gender



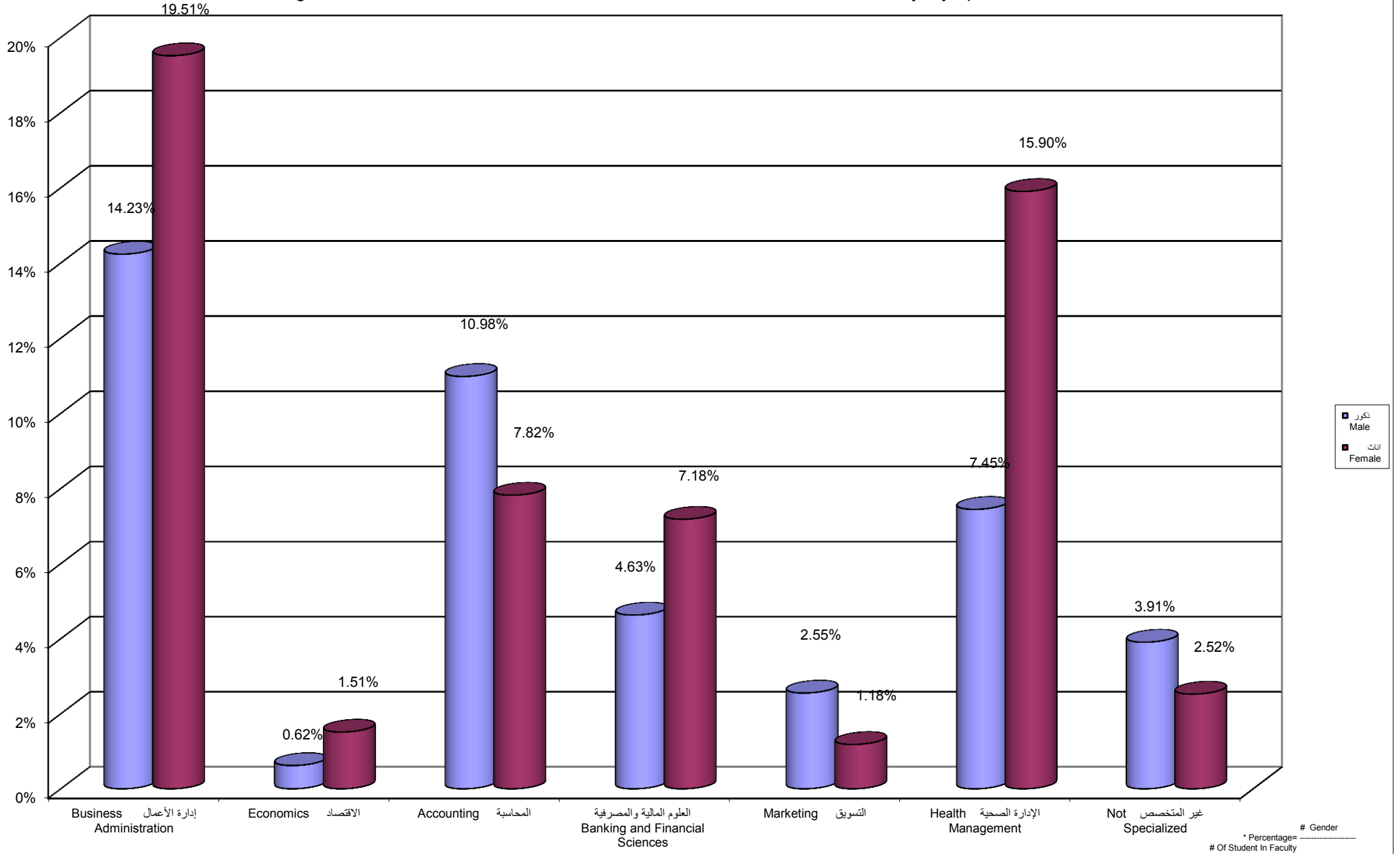
جامعة القدس المفتوحة  
 نسبة توزيع الطلبة في كلية الاعلام حسب الجنس و المستوى الدراسي  
 Percentage Distribution of Students In Media Faculty By Gender , Level



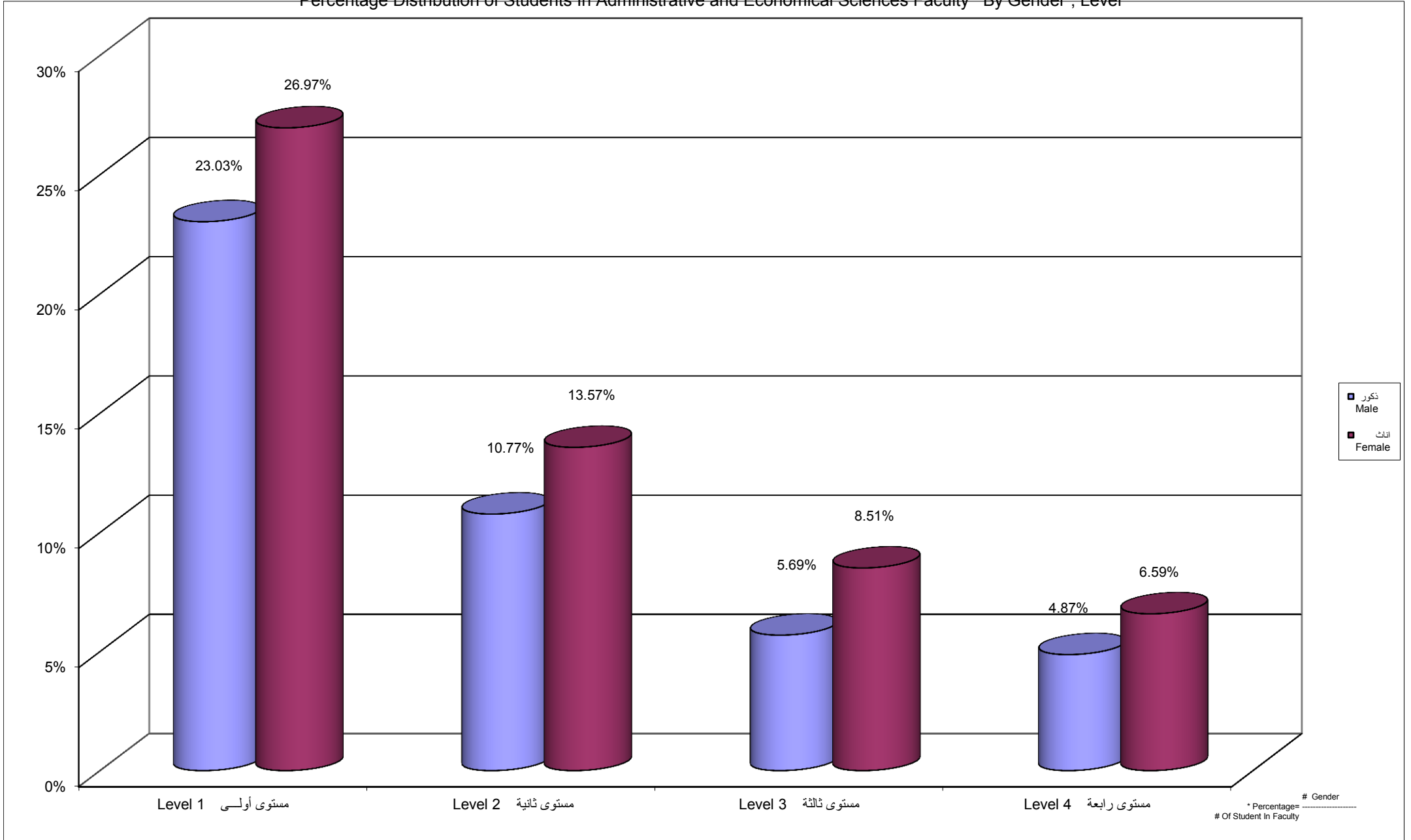
Percentage Distribution of Students In Media Faculty By Branch \ Study Centers , Gender



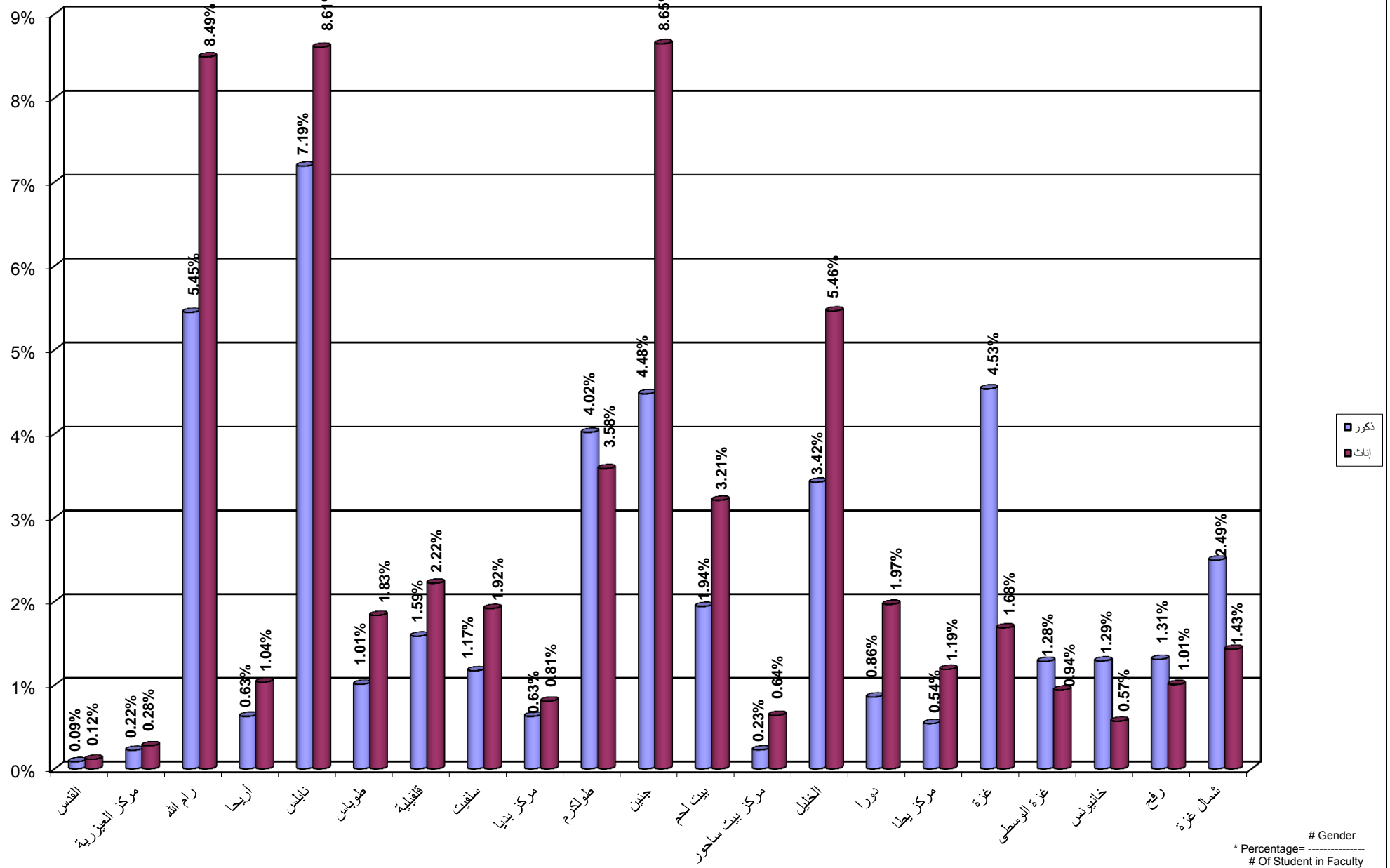
Percentage Distribution of Students In Administrative and Economical Sciences Faculty By Specilization , Gender



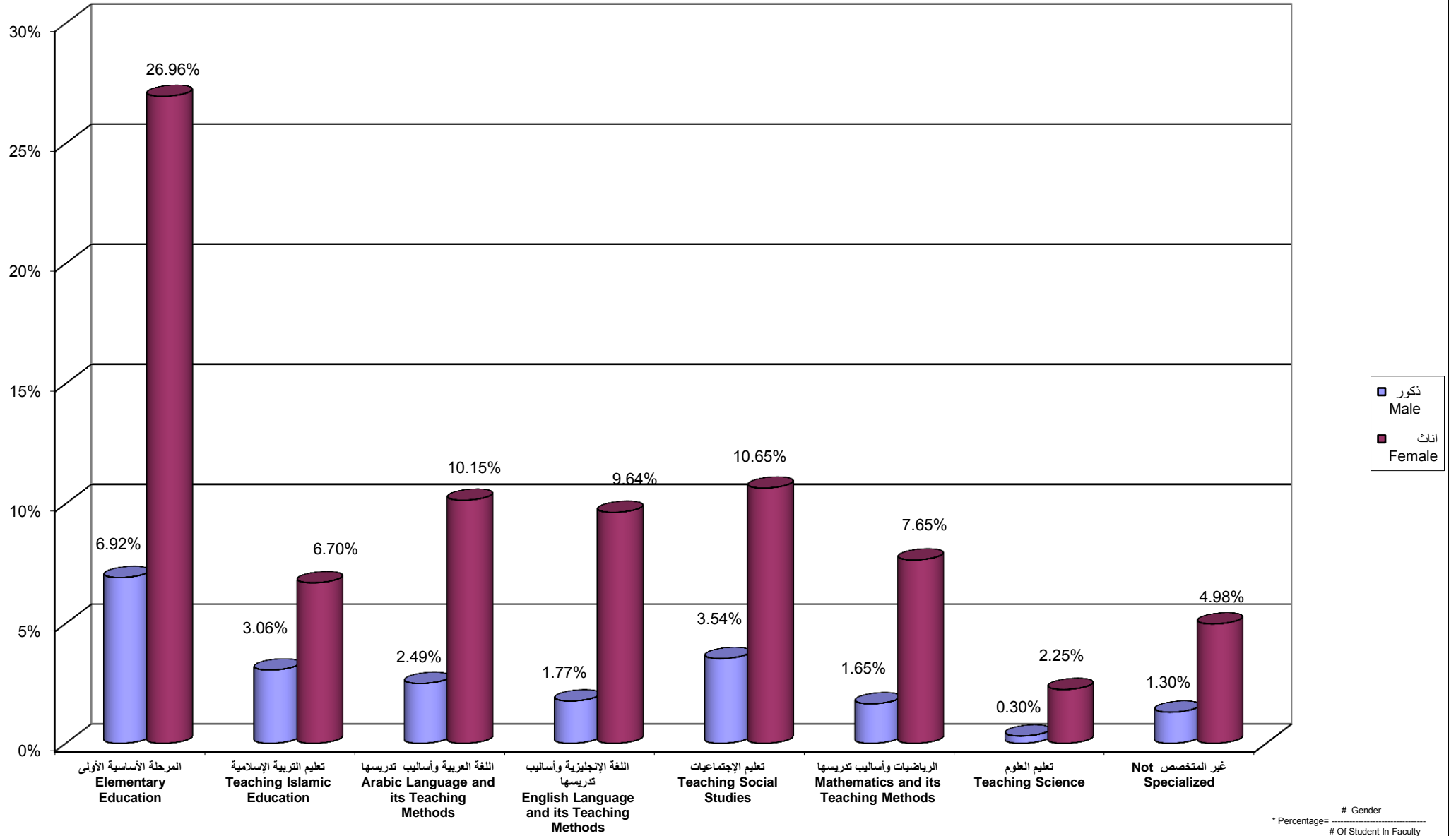
Percentage Distribution of Students In Administrative and Economical Sciences Faculty By Gender , Level



Percentage Distribution of Students In Administrative And Economical Sciences Faculty By Branch \ Centers,Gender

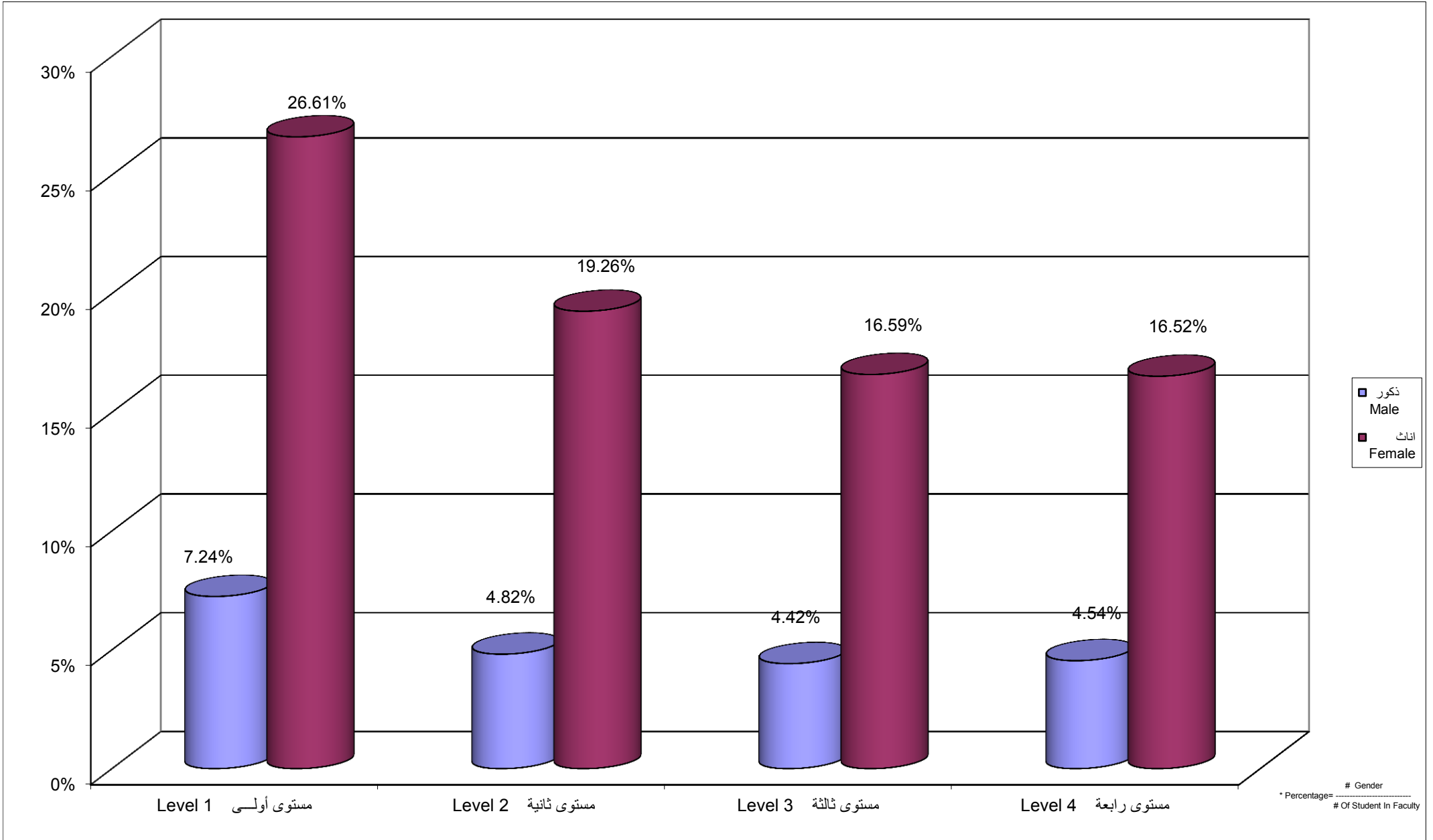


جامعة القدس المفتوحة  
نسبة توزيع الطلبة في كلية التربية حسب التخصص و الجنس  
Percentage Distribution of Students In Education Faculty By Specialization , Gender

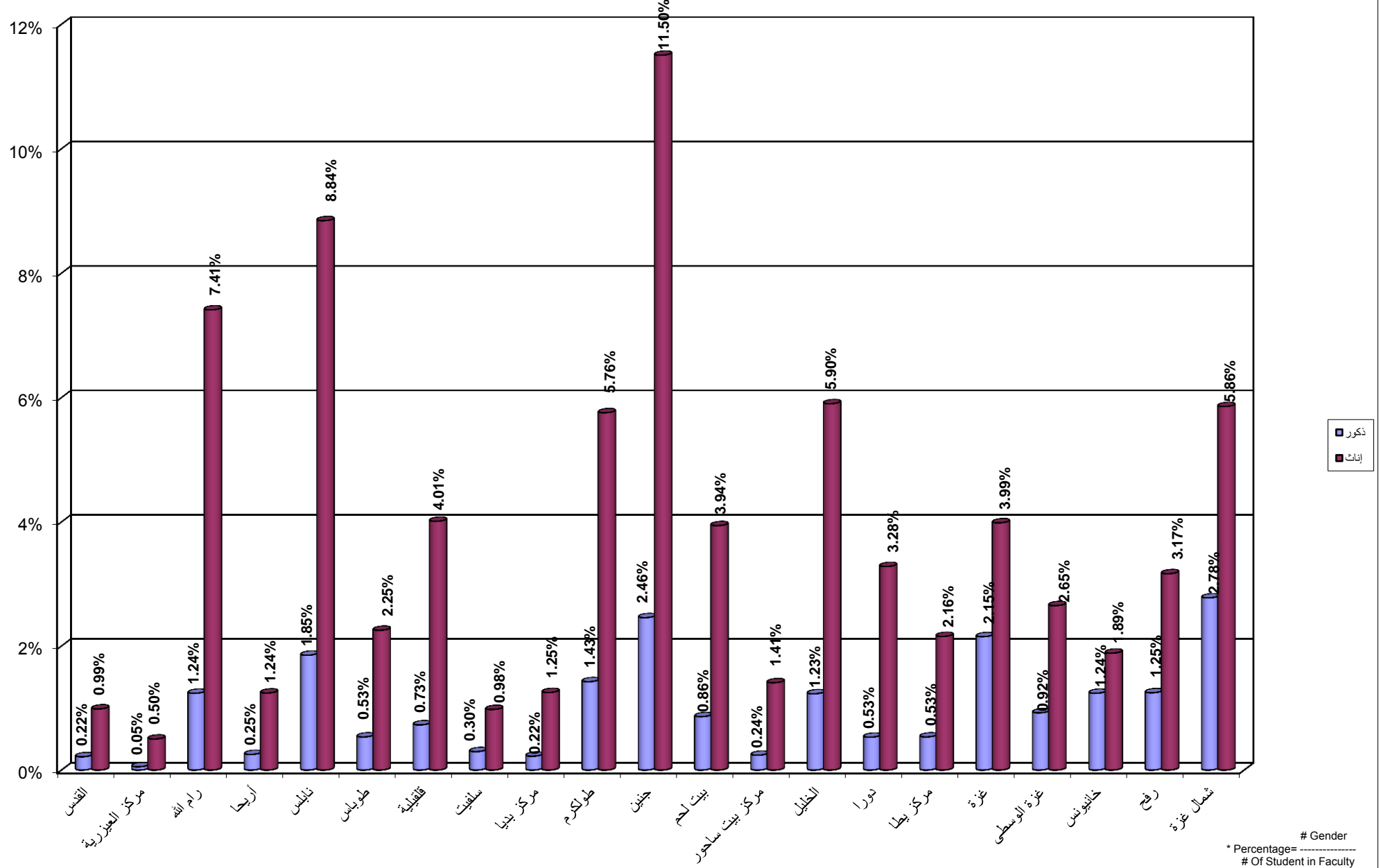




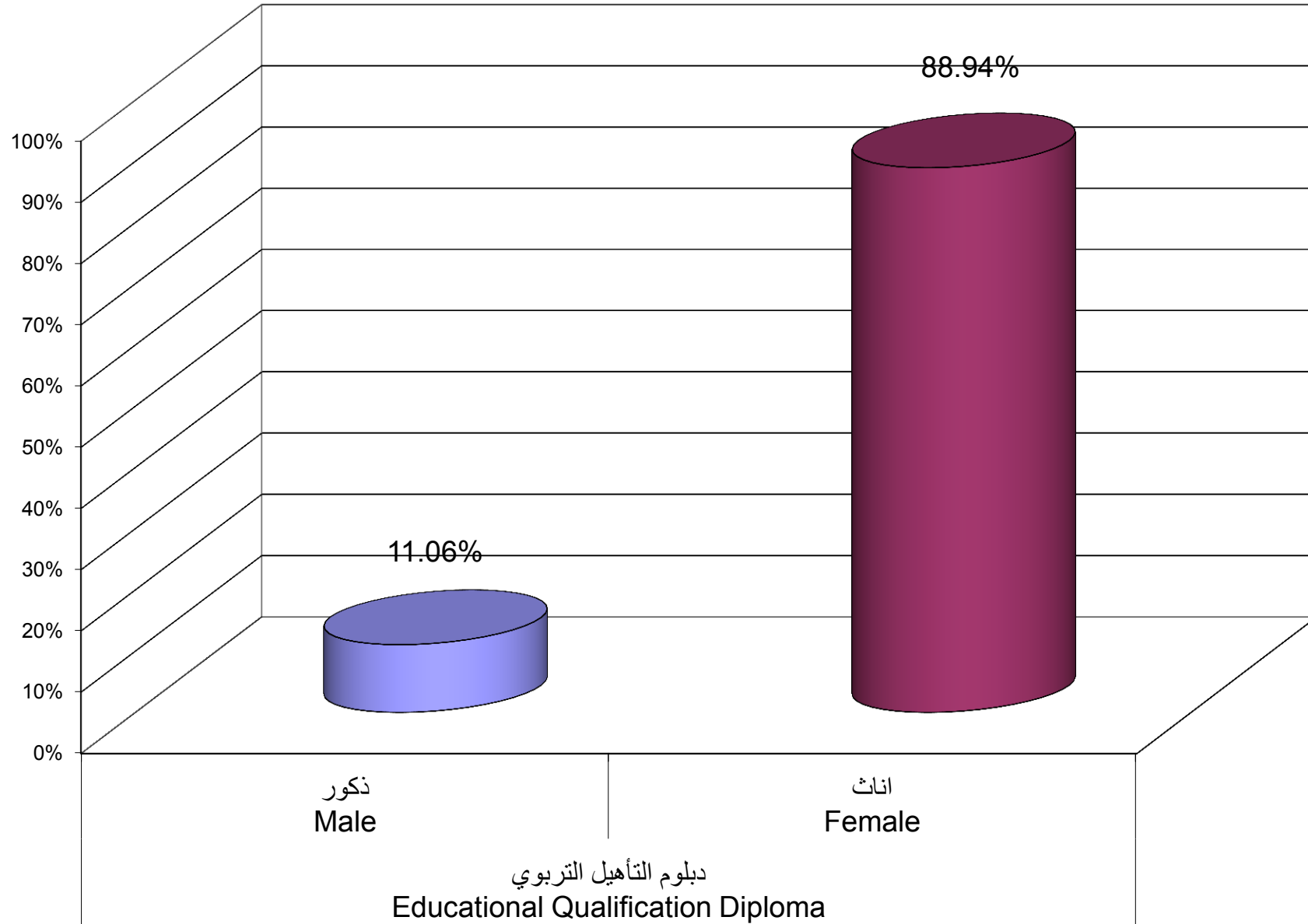
جامعة القدس المفتوحة  
 نسبة توزيع الطلبة في كلية التربية حسب الجنس و المستوى الدراسي  
 Percentage Distribution of Students In Education Faculty By Gender , Level



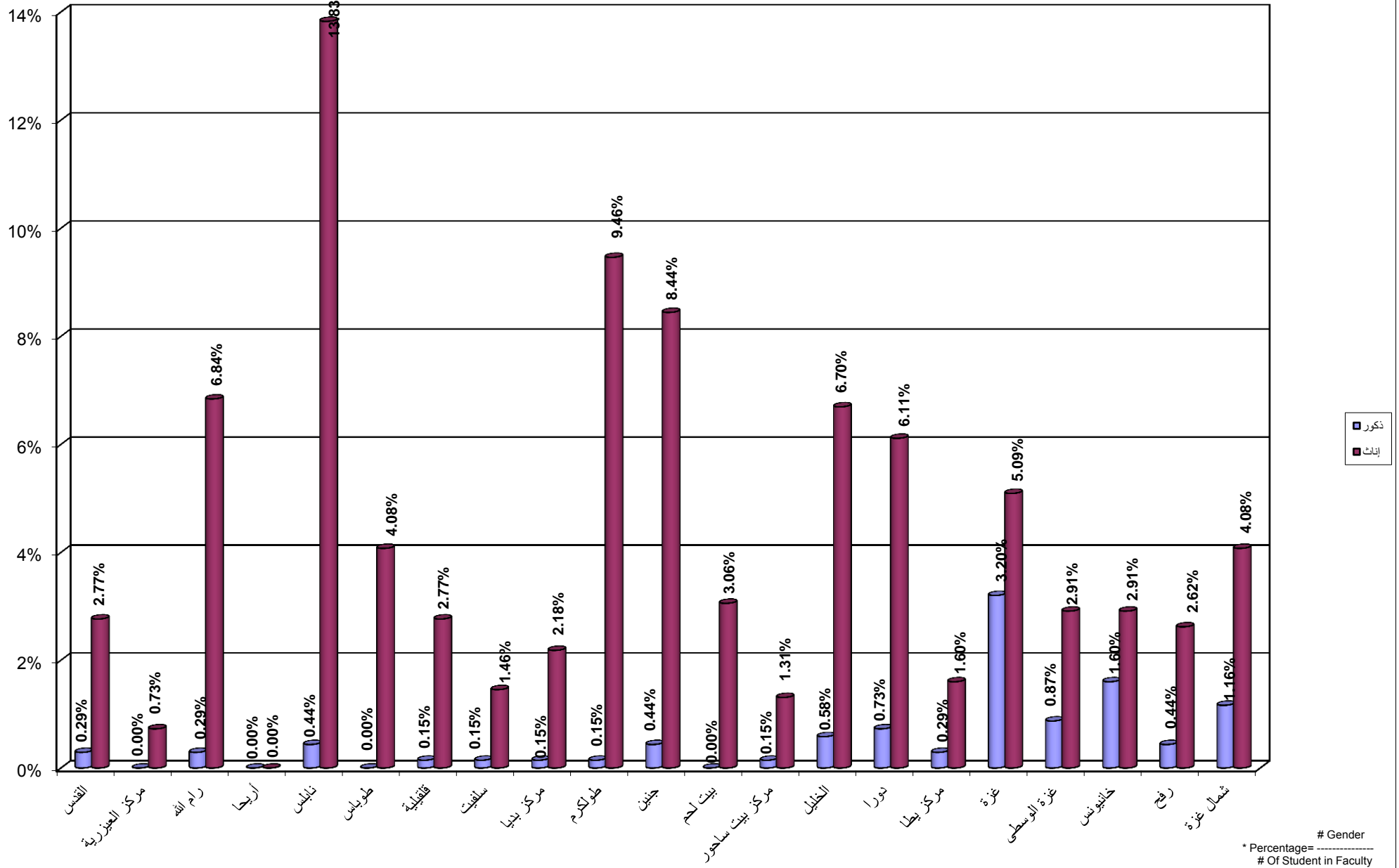
Percentage Distribution of Students In Education Faculty By Branch \ Study Centers , Gender



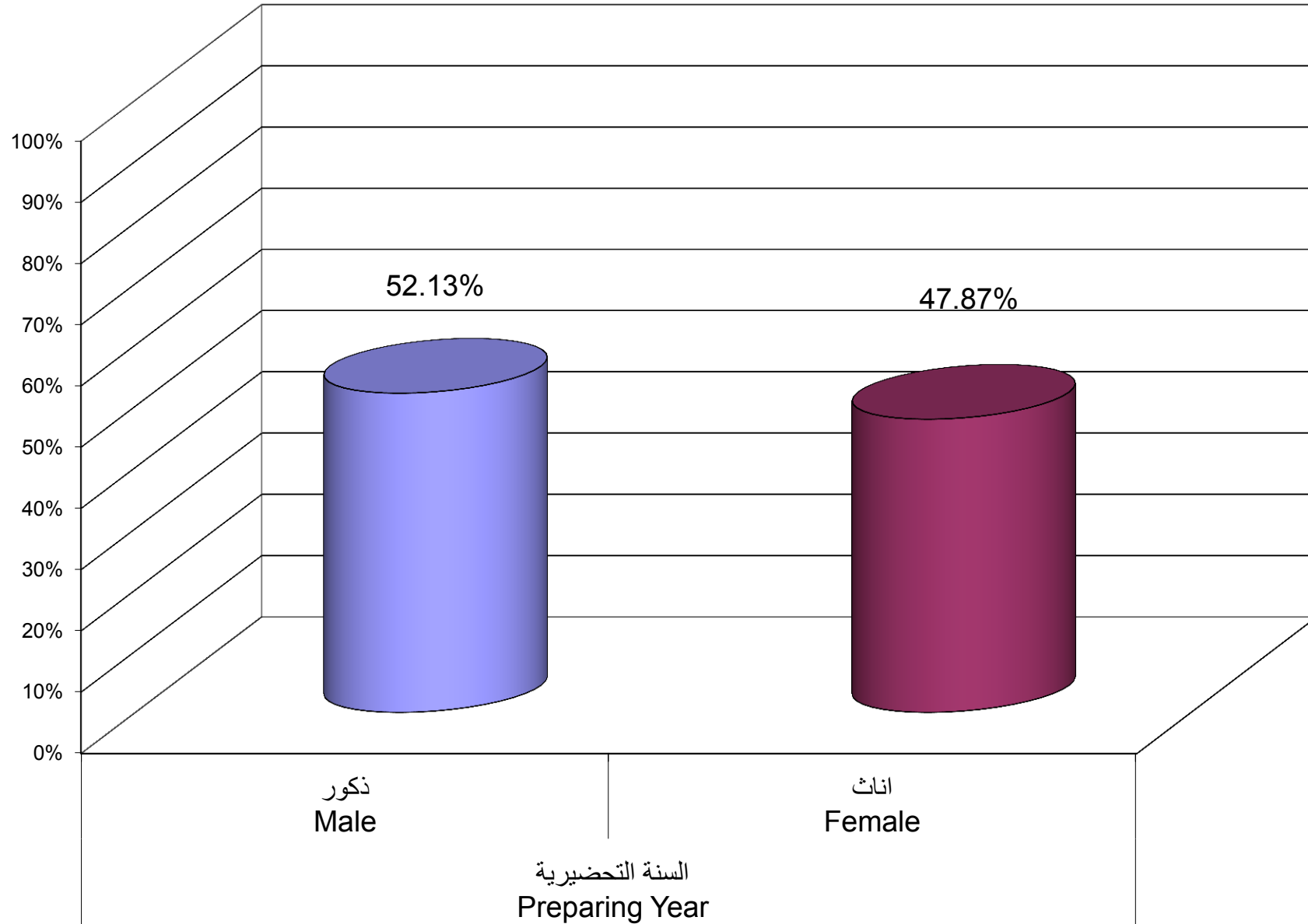
Percentage Distribution of Students In Educational Qualification Diploma Specialization By Specilization , Gender



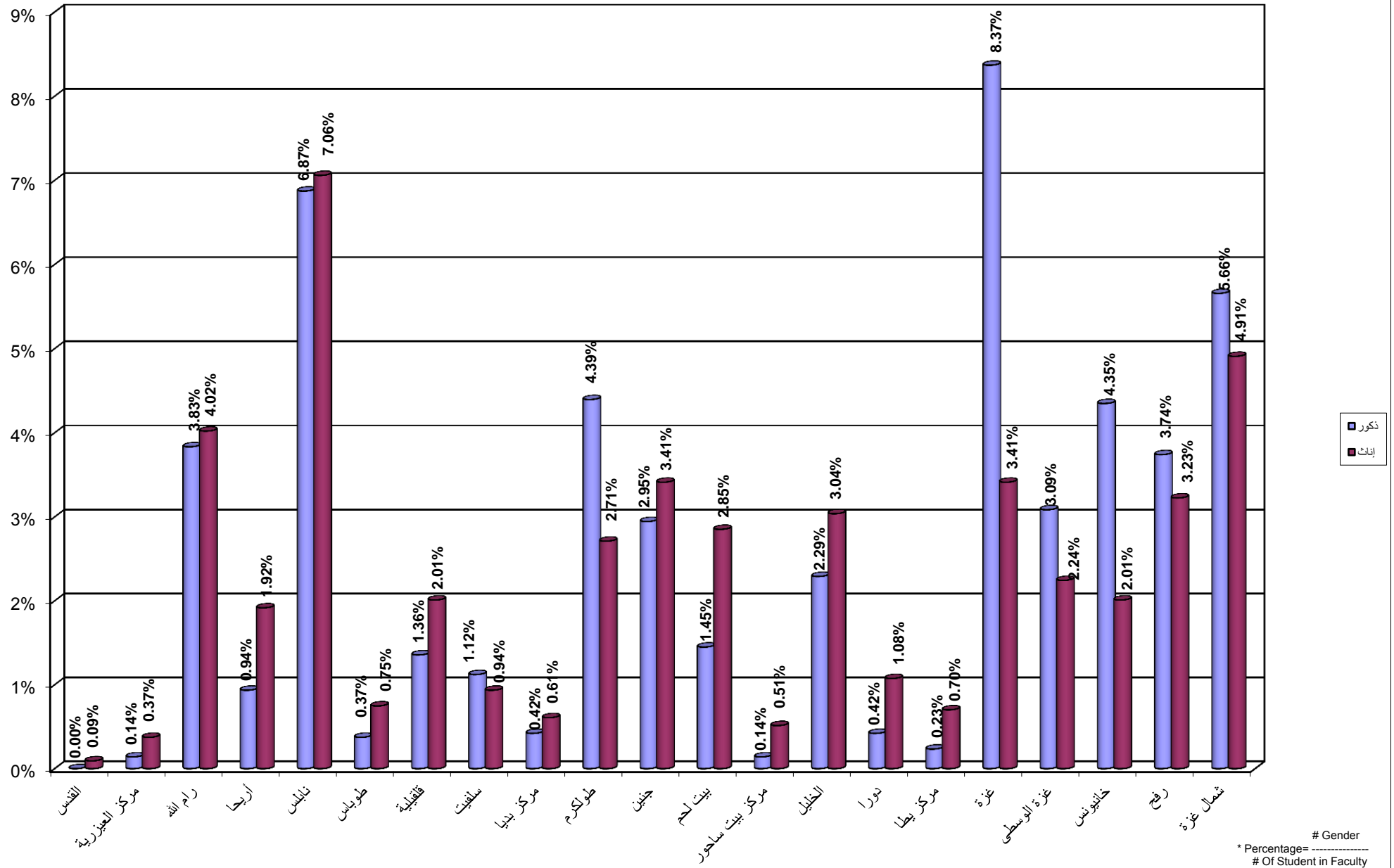
Percentage Distribution of Students In Educational Qualification Diploma Specialization By Branch \ Study Centers , Gender



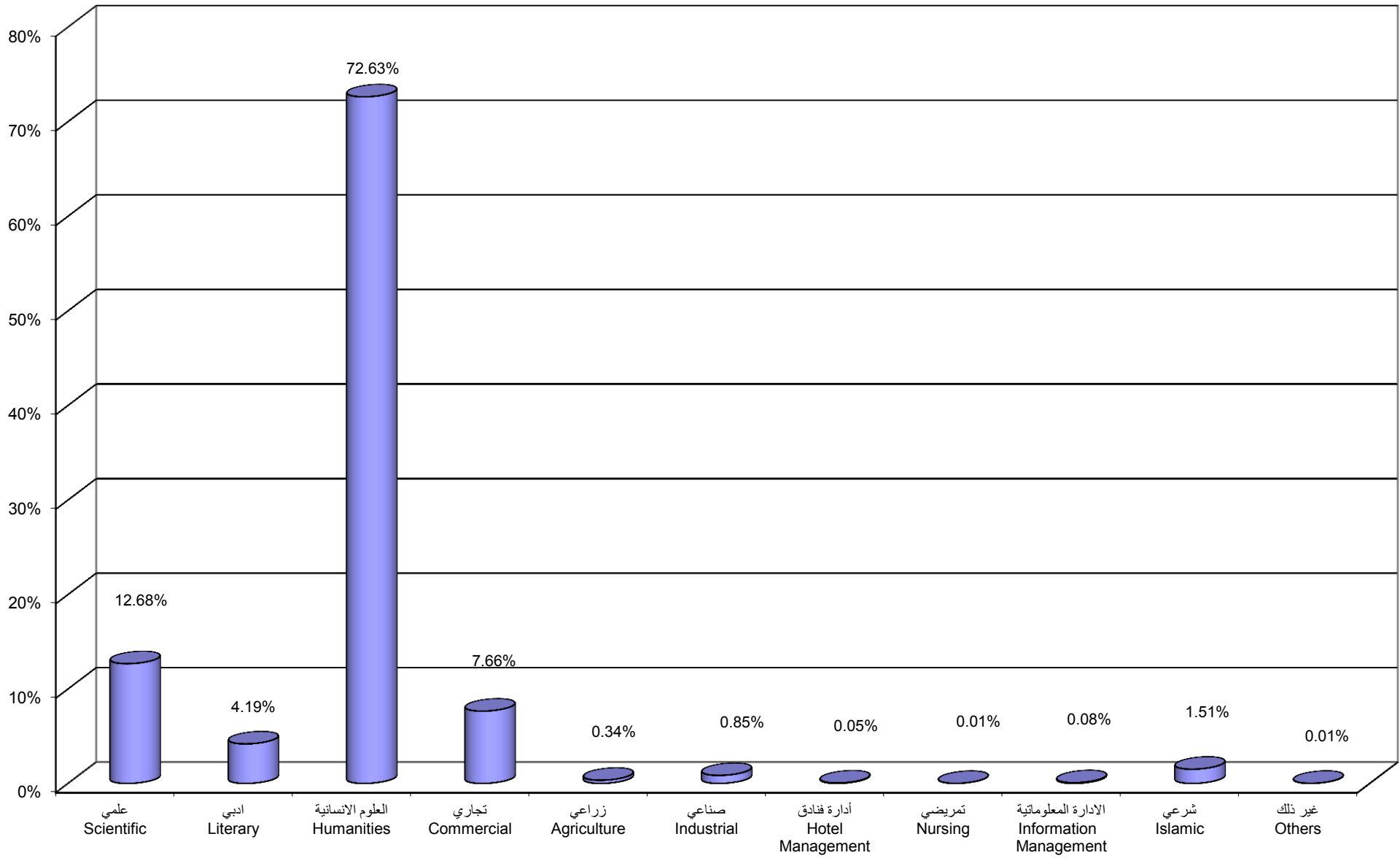
Percentage Distribution of Students In Continuous Education - Preparing Year By Specilization , Gender



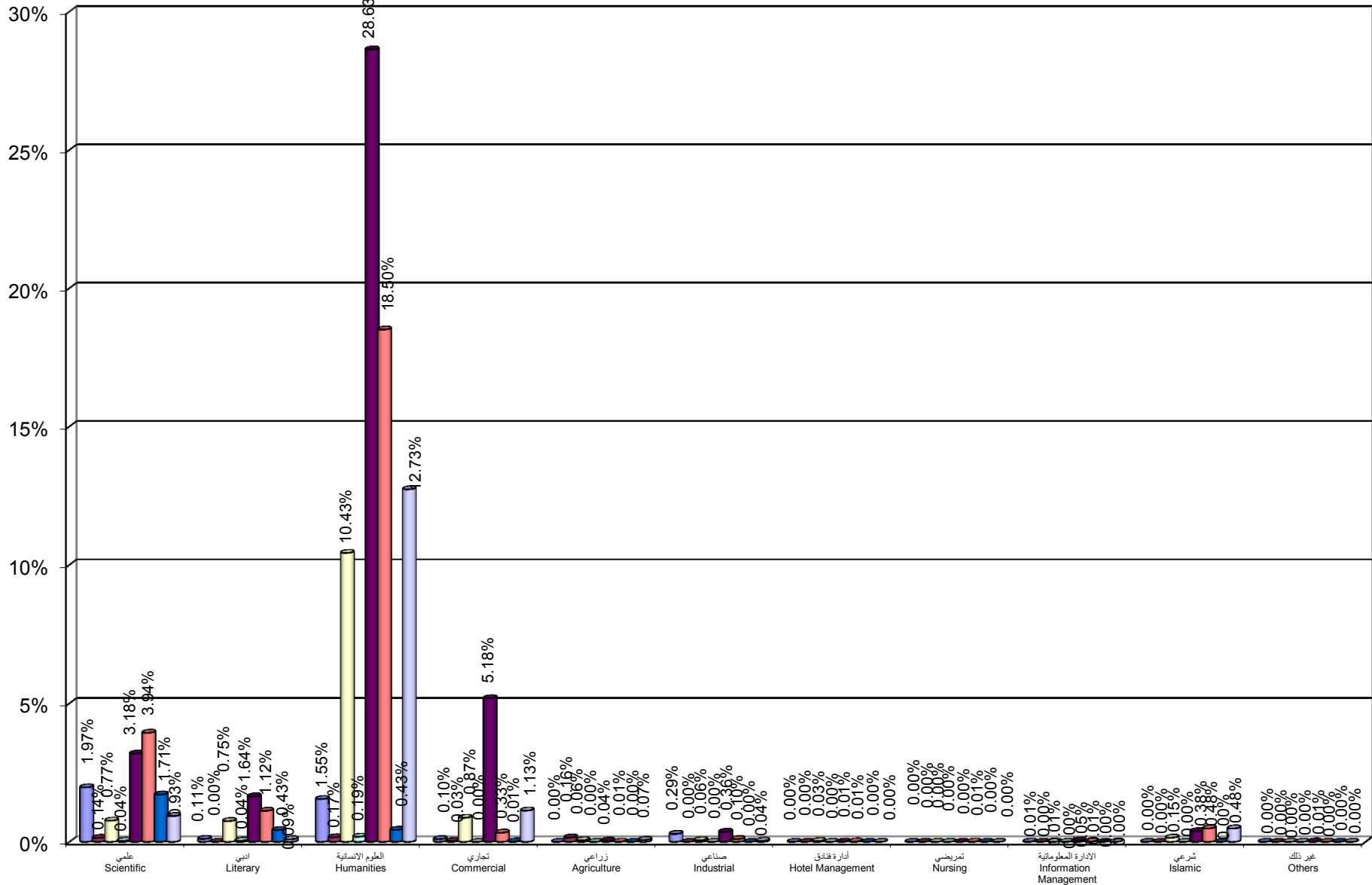
Percentage Distribution of Students In Continuous Education - Preparing Year Program By Branch \ Study Centers , Gender



جامعة القدس المفتوحة  
نسبة توزيع الطلبة الجدد حسب الفرع في الثانوية العامة  
Percentage Distribution of New Students By Stream in Secondary Stage

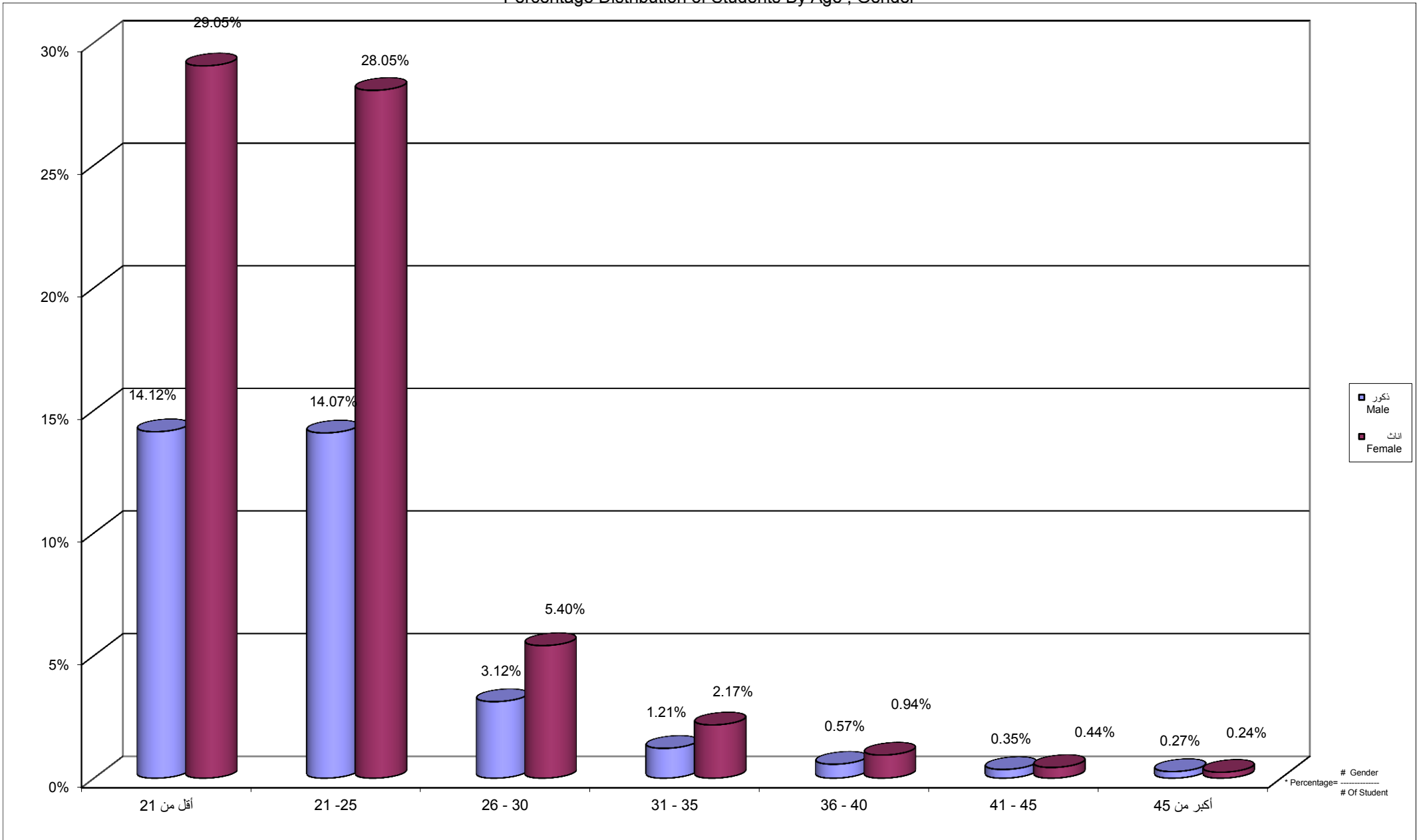


Percentage Distribution of New Students By Stream in Secondary Stage , Faculty

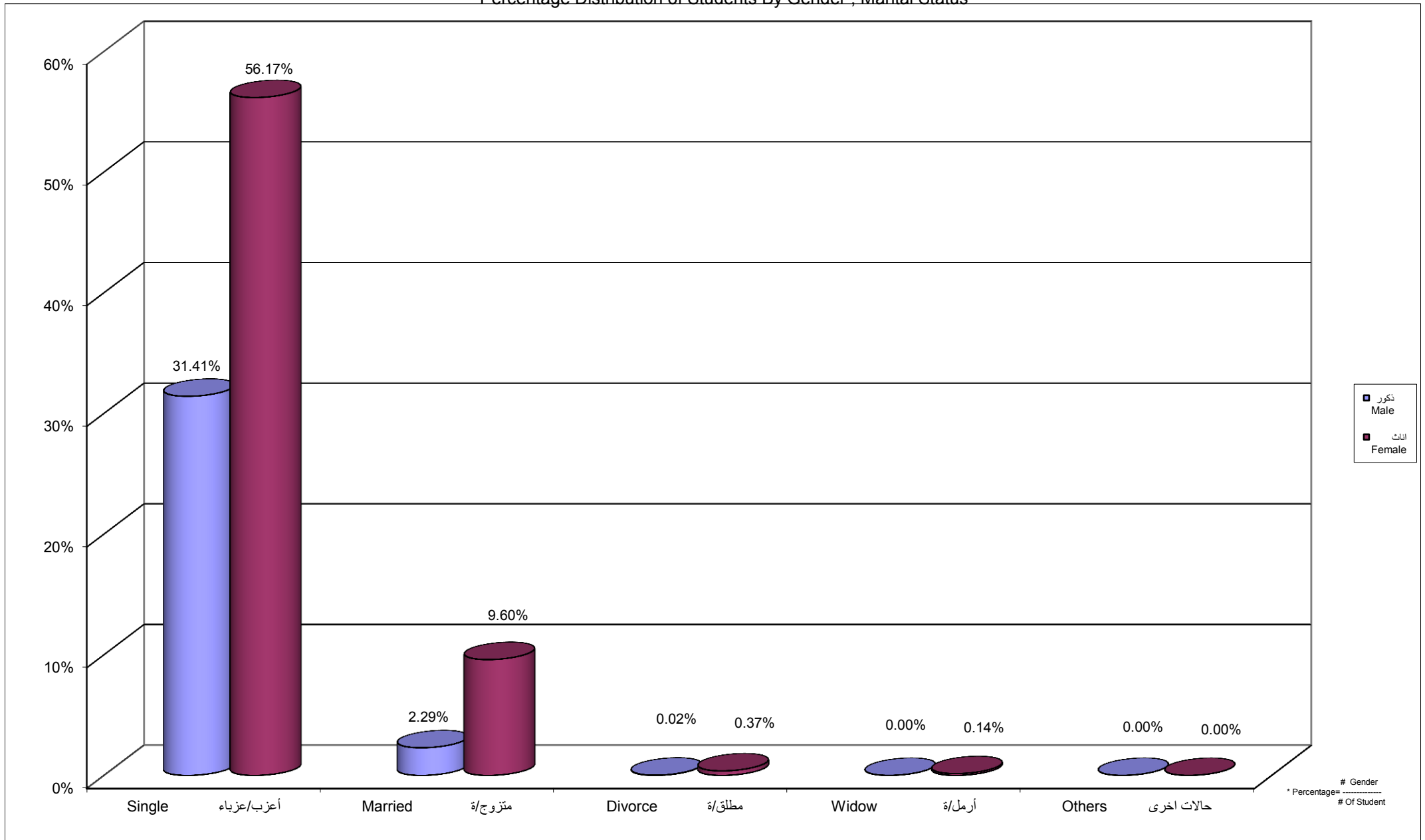




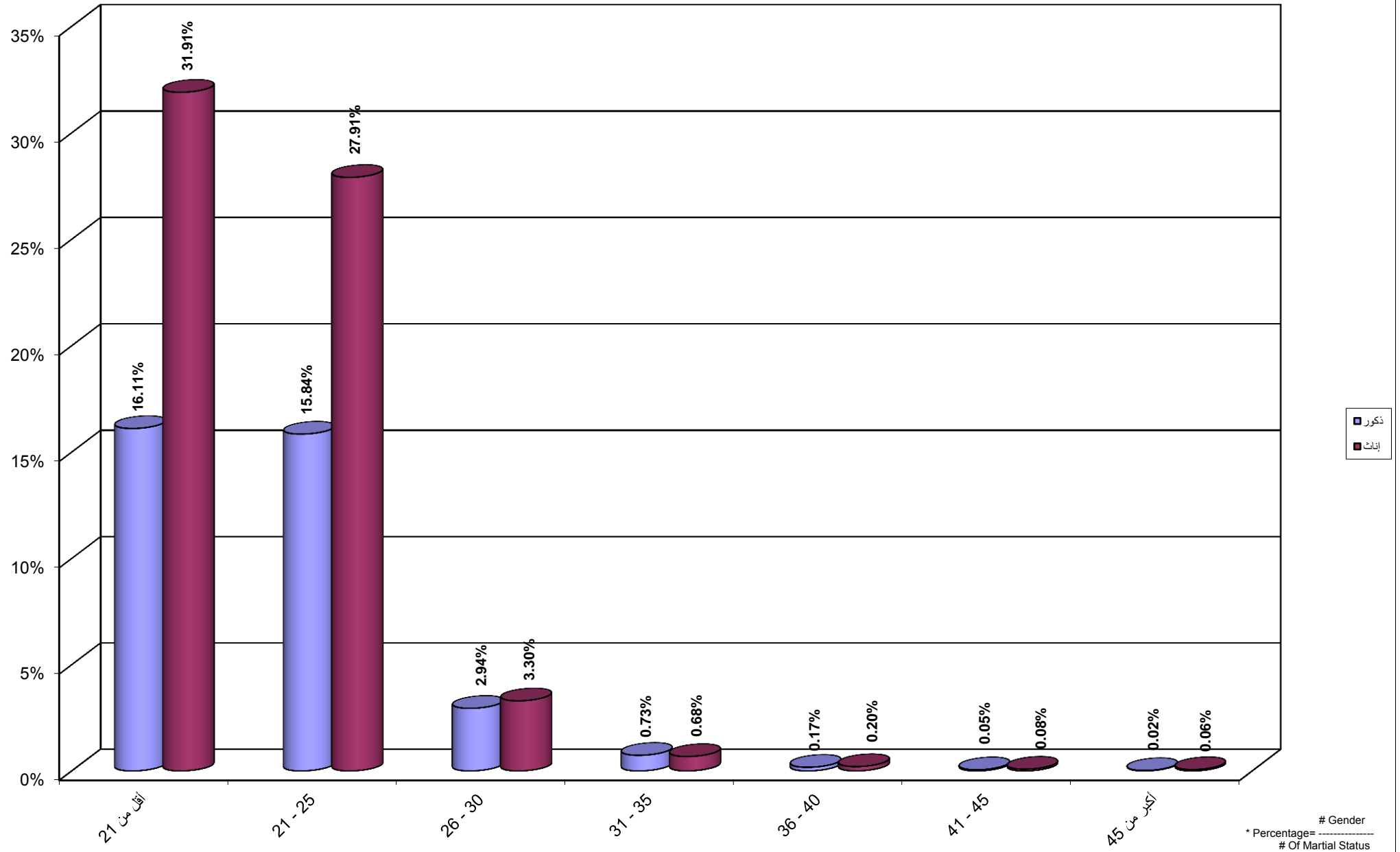
جامعة القدس المفتوحة  
 نسبة توزيع الطلبة حسب الفئة العمرية ، والجنس  
 Percentage Distribution of Students By Age , Gender



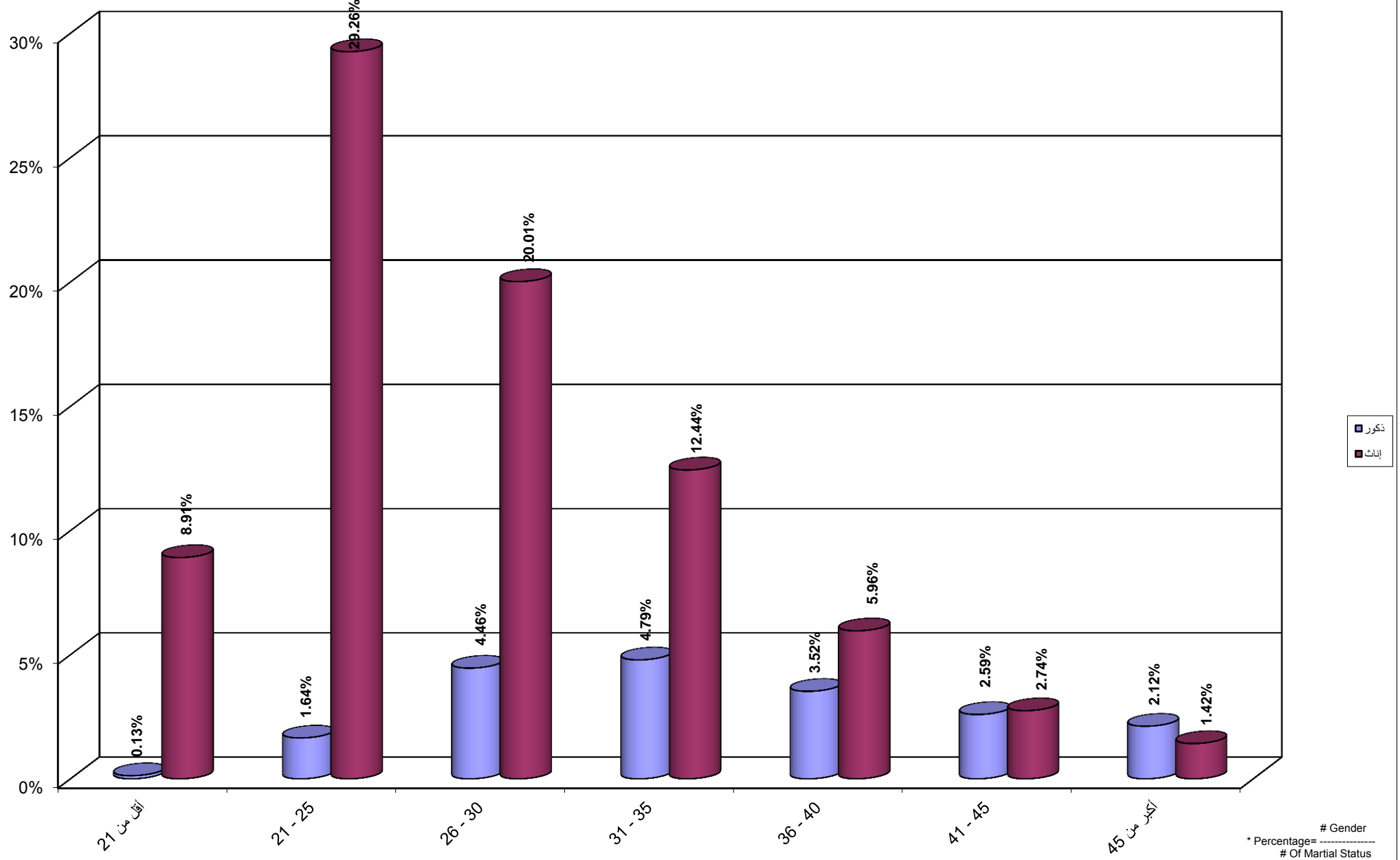
جامعة القدس المفتوحة  
 نسبة توزيع الطلبة حسب الحالة الاجتماعية و الجنس  
 Percentage Distribution of Students By Gender , Marital Status



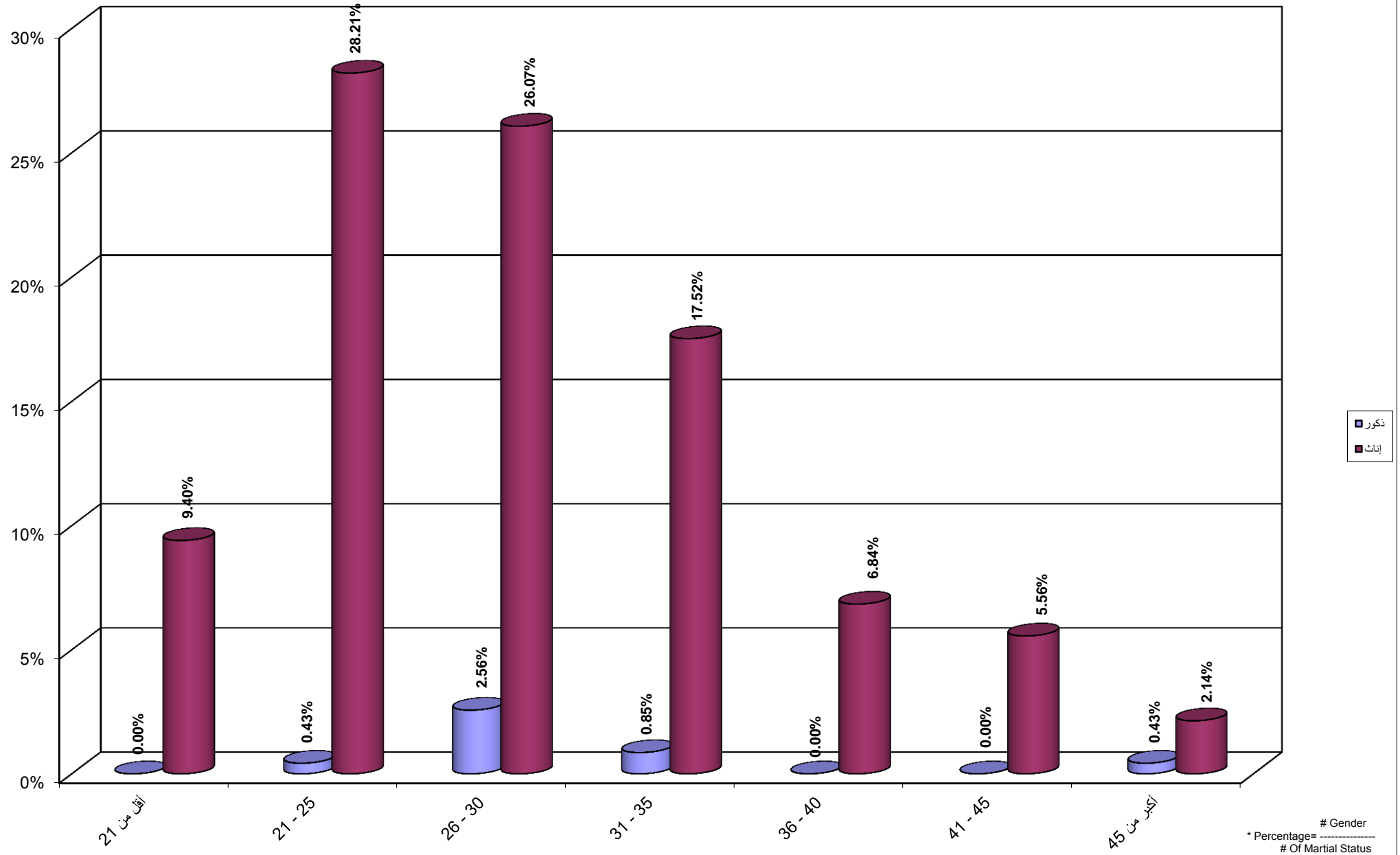
Percentage Distribution of Students By Age , Martial Status Single, Gender



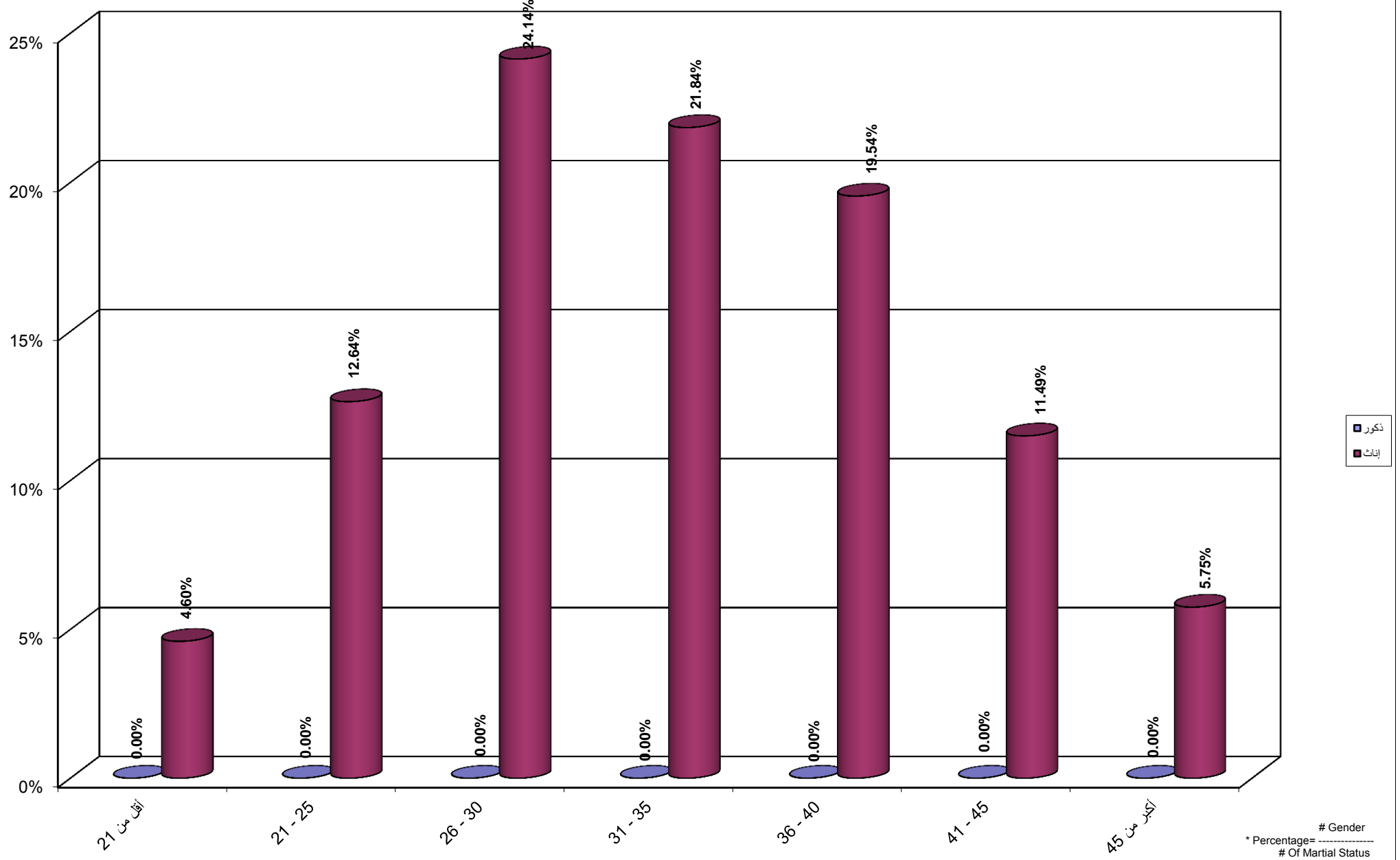
Percentage Distribution of Students By Age , Martial Status Married, Gender



Percentage Distribution of Students By Age , Martial Status Divorce, Gender

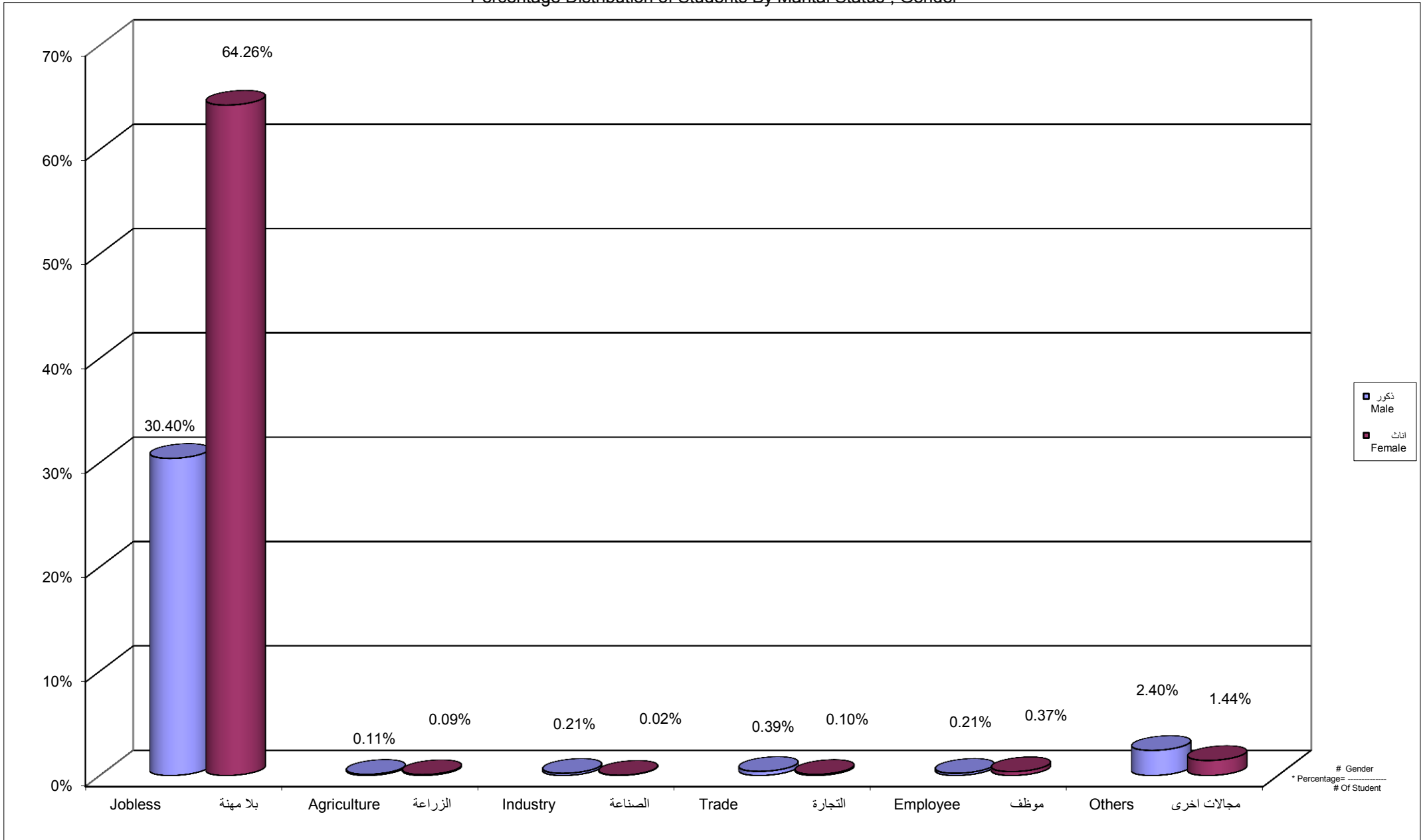


Percentage Distribution of Students By Age , Martial Status Widow, Gender

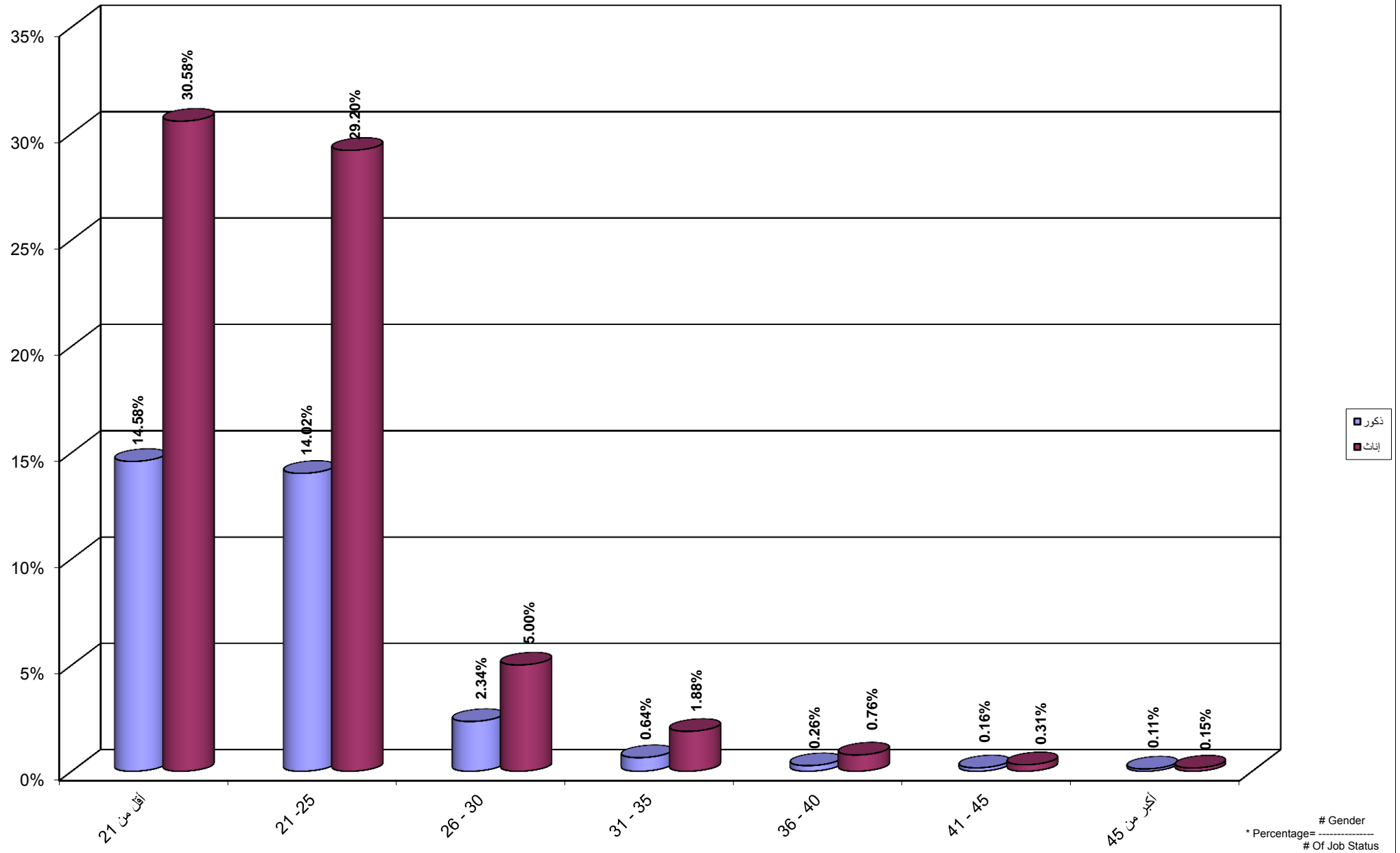


جامعة القدس المفتوحة  
نسبة توزيع الطلبة حسب المهنة والجنس

Percentage Distribution of Students By Marital Status , Gender



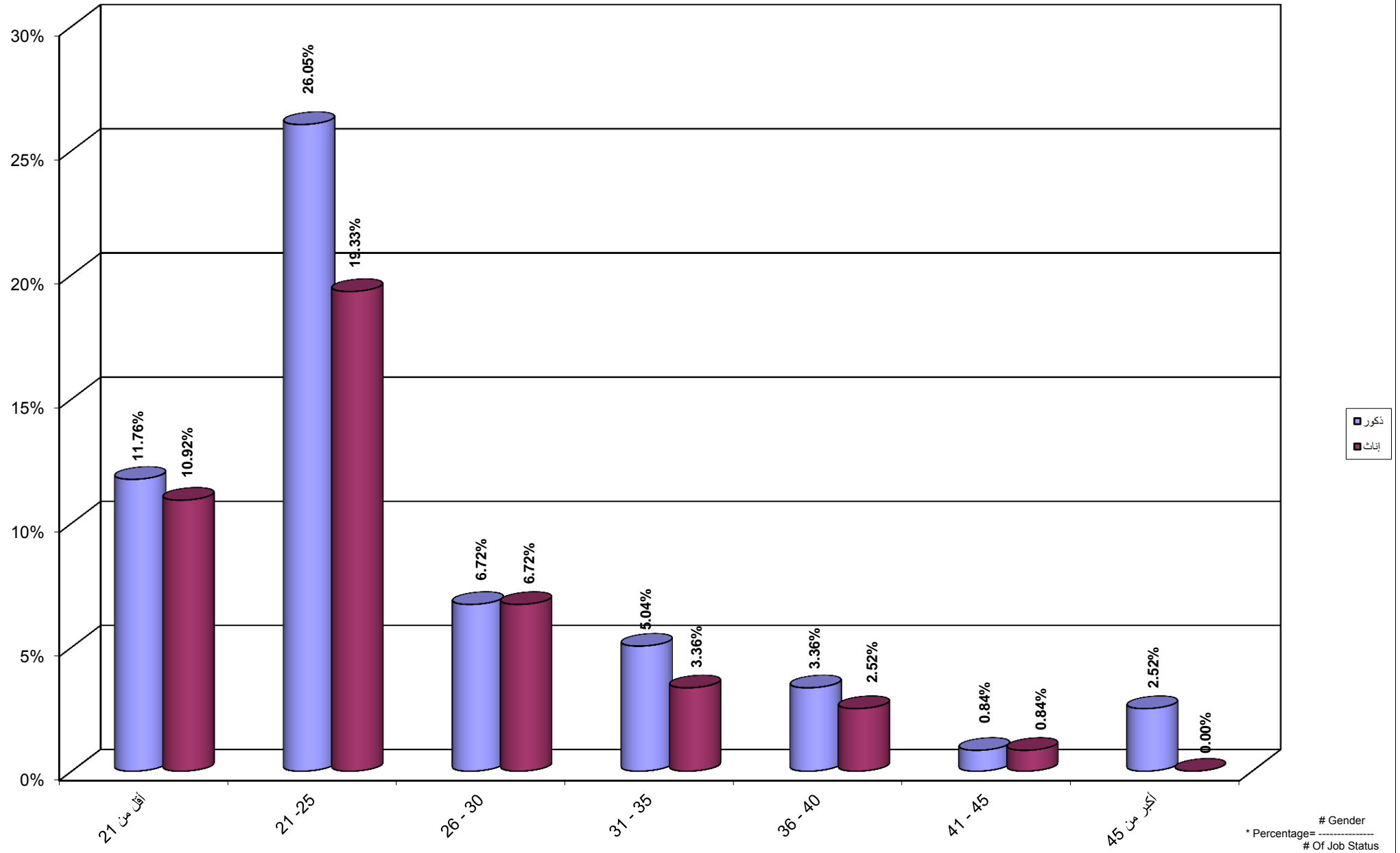
Percentage Distribution of Students By Age , Job Status Jobless, Gender



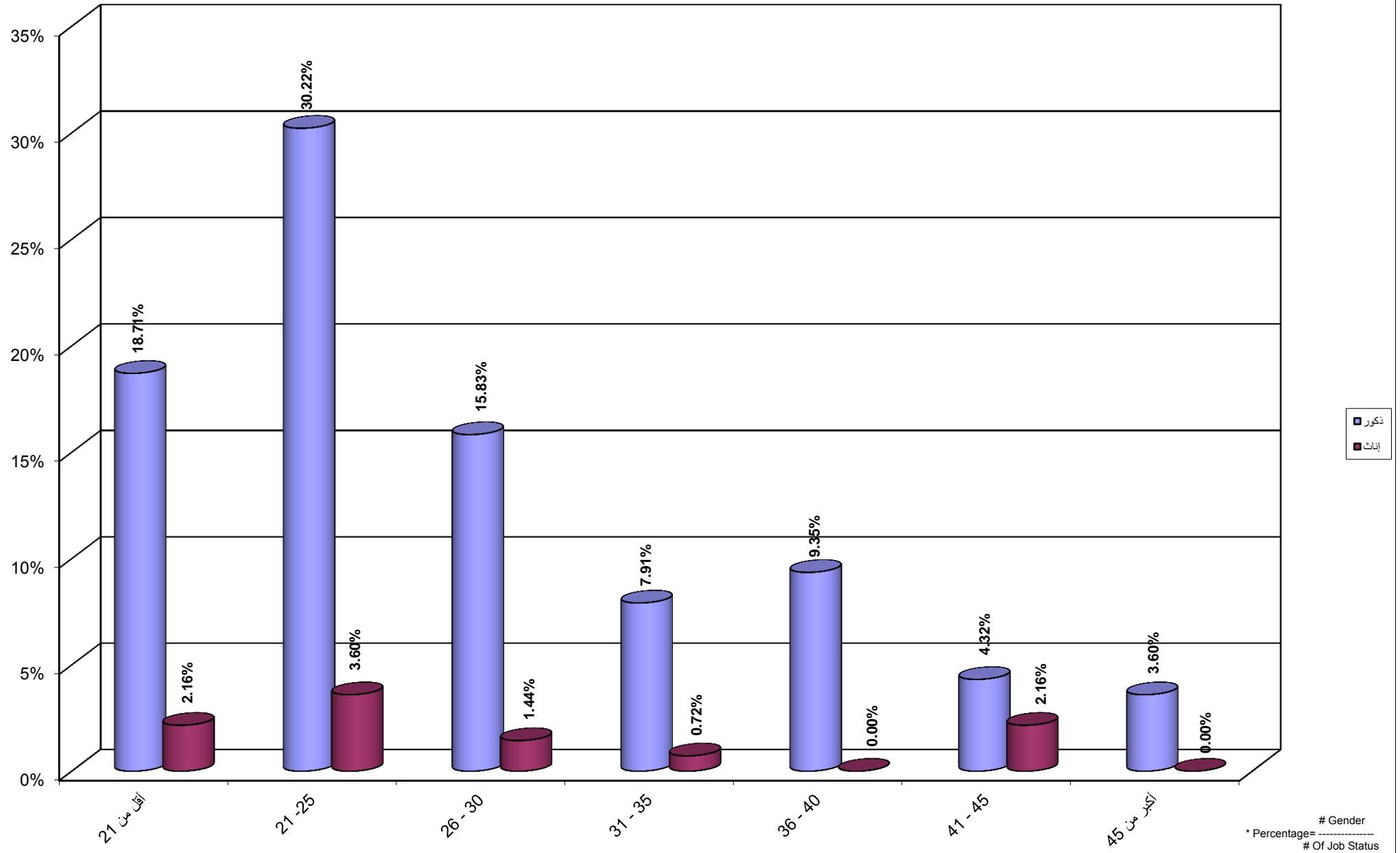


جامعة القدس المفتوحة  
نسبة توزيع الطلبة حسب الفئة العمرية و الحالة المهنية الزراعة و الجنس

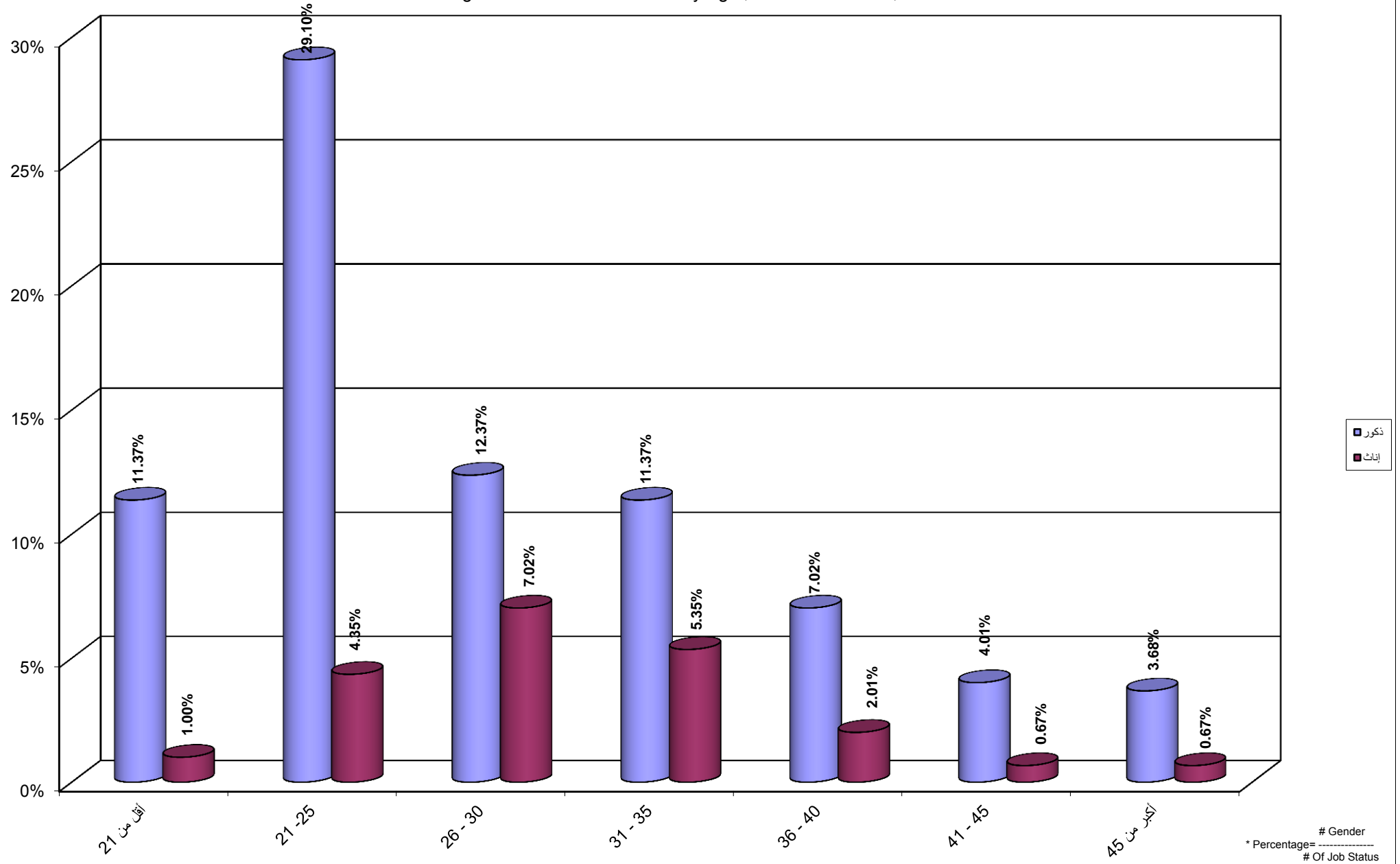
Percentage Distribution of Students By Age , Job Status Agriculture, Gender



جامعة القدس المفتوحة  
 نسبة توزيع الطلبة حسب الفئة العمرية و الحالة المهنية الصناعة و الجنس  
 Percentage Distribution of Students By Age , Job Status Industry, Gender

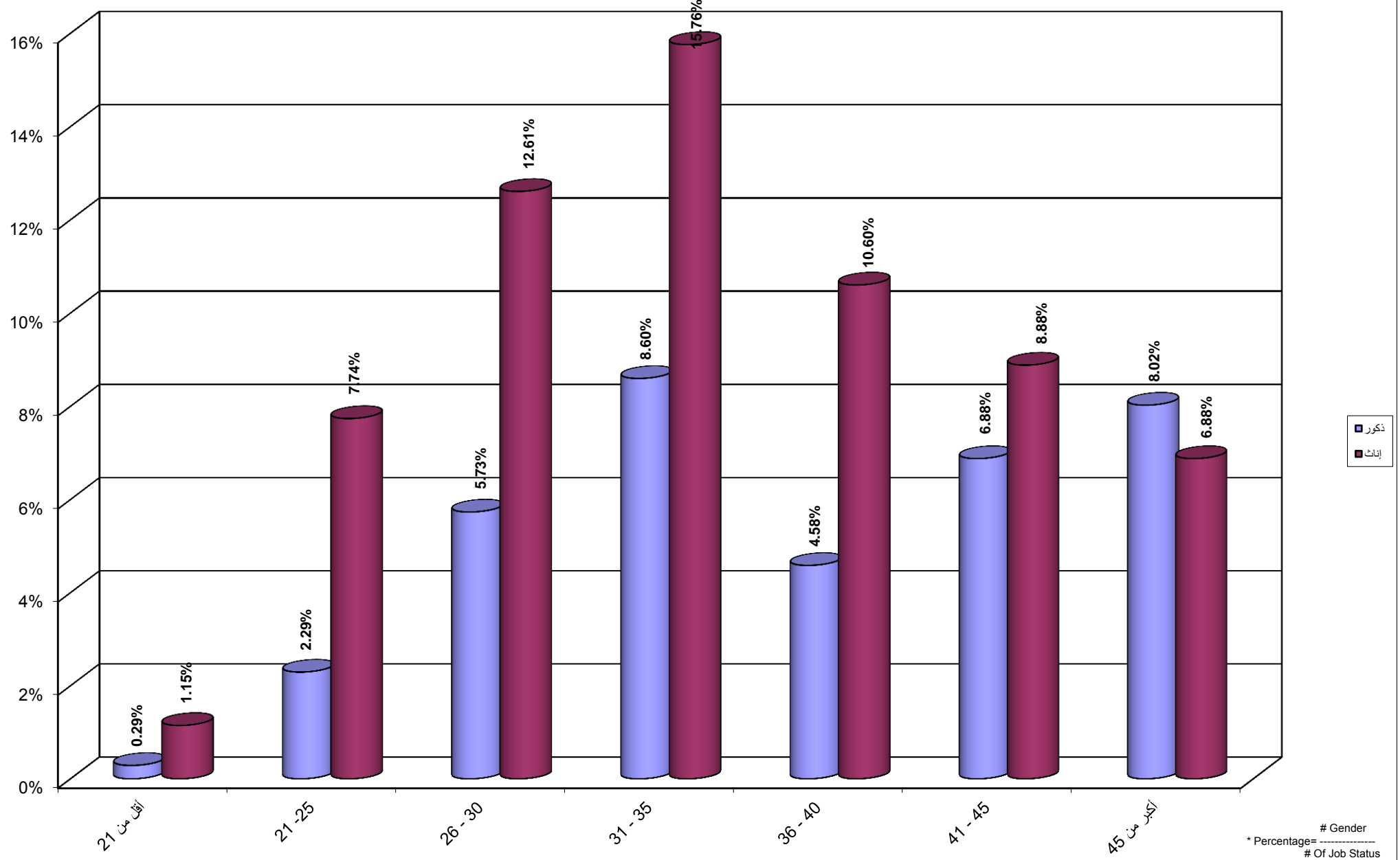


جامعة القدس المفتوحة  
 نسبة توزيع الطلبة حسب الفئة العمرية و الحالة المهنية التجارة و الجنس  
 Percentage Distribution of Students By Age , Job Status Trade, Gender

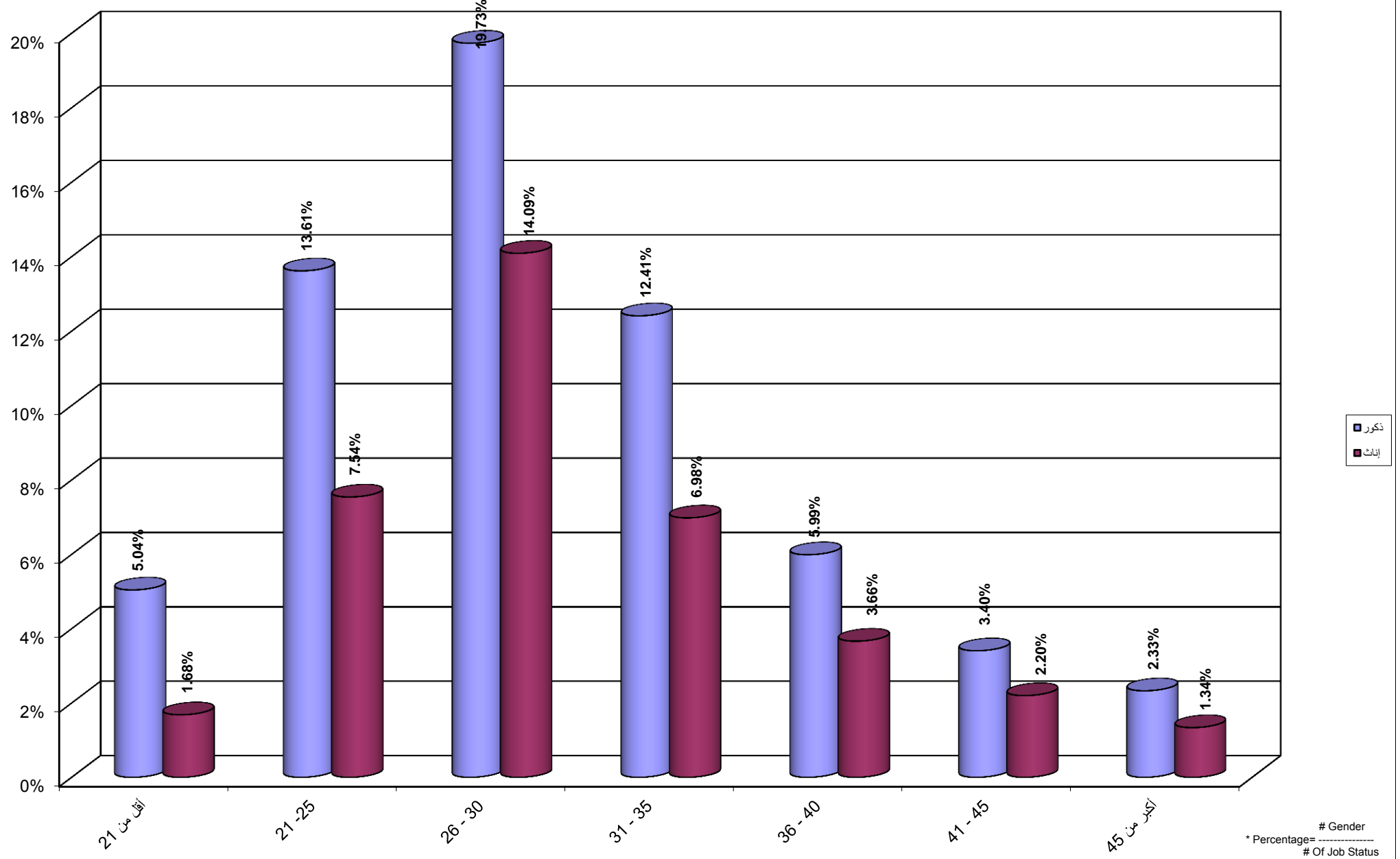


جامعة القدس المفتوحة  
نسبة توزيع الطلبة حسب الفئة العمرية و الحالة المهنية موظف و الجنس

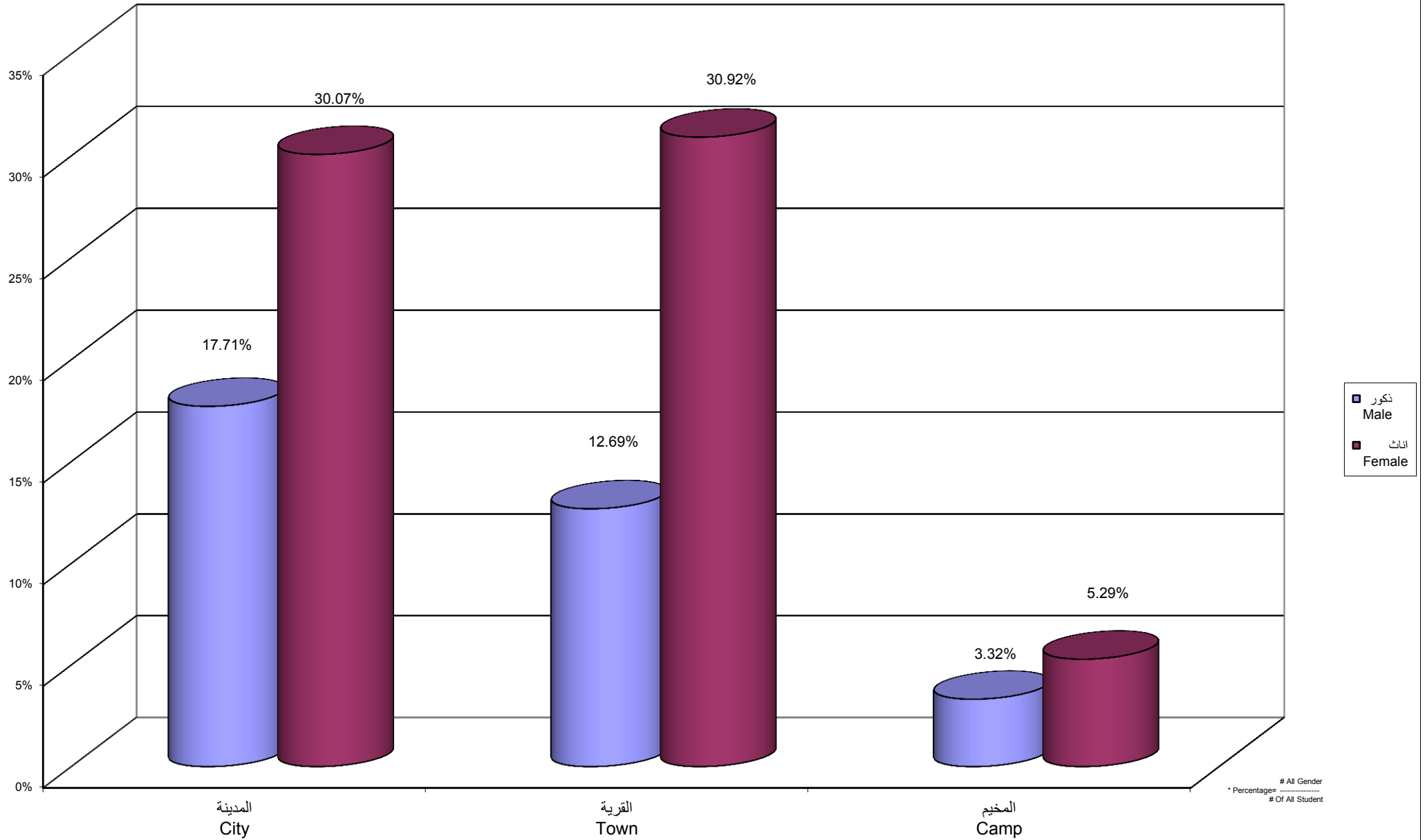
Percentage Distribution of Students By Age , Job Status Employee, Gender



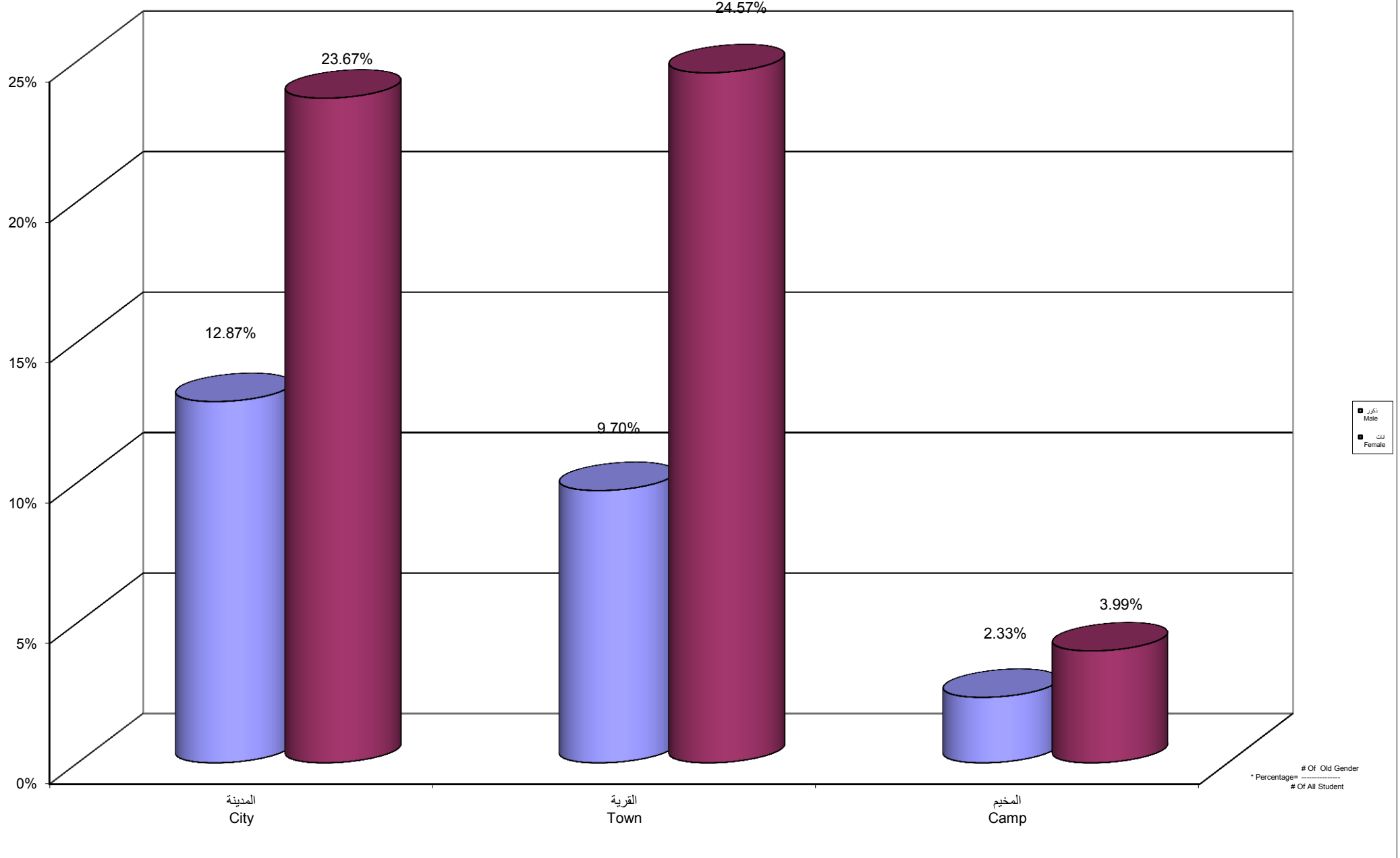
جامعة القدس المفتوحة  
 نسبة توزيع الطلبة حسب الفئة العمرية و الحالة المهنية مجالات اخرى و الجنس  
 Percentage Distribution of Students By Age , Job Status Others, Gender



جامعة القدس المفتوحة  
نسبة توزيع الطلبة حسب مكان الإقامة و الجنس  
Percentage Distribution of Students By City , Gender



جامعة القدس المفتوحة  
 نسبة توزيع الطلبة القدامى حسب مكان الاقامة و الجنس  
 Percentage Distribution of Old Students By City , Gender



\* Percentages =  $\frac{\text{\# Of Old Gender}}{\text{\# Of All Student}}$

جامعة القدس المفتوحة  
نسبة توزيع الطلبة الجدد حسب مكان الإقامة و الجنس  
Percentage Distribution of New Students By City , Gender

