



جامعة القدس المفتوحة

إعداد الطلبة الملتحقين بالجامعة

للدورة الصيفية " 1123 "

للعام الجامعي 2012 / 2013

إعداد

عمادة القبول والتسجيل والامتحانات

آب 2013

38	توزيع الطلبة في كلية الإدارة و الريادة حسب الفروع / المراكز الدراسية و المستوى الأكاديمي و الجنس
39	توزيع الطلبة في كلية العلوم الإدارية والاقتصادية حسب التخصص و الفرع / المركز الدراسي والجنس
40	توزيع الطلبة القدامى في كلية العلوم الإدارية والاقتصادية حسب التخصص و الفرع / المركز الدراسي والجنس
41	توزيع الطلبة الجدد في كلية العلوم الإدارية والاقتصادية حسب التخصص و الفرع / المركز الدراسي والجنس
42	توزيع الطلبة في كلية العلوم الإدارية و الاقتصادية حسب الفروع / المراكز الدراسية و المستوى الأكاديمي و الجنس
43	توزيع الطلبة في تخصص إدارة الأعمال حسب الفروع / المراكز الدراسية و المستوى الأكاديمي و الجنس
44	توزيع الطلبة في تخصص الاقتصاد حسب الفروع / المراكز الدراسية و المستوى الأكاديمي و الجنس
45	توزيع الطلبة في تخصص المحاسبة حسب الفروع / المراكز الدراسية و المستوى الأكاديمي و الجنس
46	توزيع الطلبة في تخصص العلوم المالية والمصرفية حسب الفروع / المراكز الدراسية و المستوى الأكاديمي و الجنس
47	توزيع الطلبة في تخصص التسويق حسب الفروع / المراكز الدراسية و المستوى الأكاديمي و الجنس
48	توزيع الطلبة في تخصص الإدارة الصحية حسب الفروع / المراكز الدراسية و المستوى الأكاديمي و الجنس
49	توزيع الطلبة غير المتخصصين في كلية العلوم الإدارية و الاقتصادية حسب الفروع / المراكز الدراسية و المستوى الأكاديمي و الجنس
50	توزيع الطلبة في كلية التربية حسب التخصص و الفرع / المركز الدراسي والجنس
51	توزيع الطلبة القدامى في كلية التربية حسب التخصص و الفرع / المركز الدراسي والجنس
52	توزيع الطلبة الجدد في كلية التربية حسب التخصص و الفرع / المركز الدراسي والجنس
53	توزيع الطلبة في كلية التربية حسب الفروع / المراكز الدراسية و المستوى الأكاديمي و الجنس
54	توزيع الطلبة في تخصص المرحلة الأساسية الأولى حسب الفروع / المراكز الدراسية و المستوى الأكاديمي و الجنس
55	توزيع الطلبة في تخصص تعليم التربية الإسلامية حسب الفروع / المراكز الدراسية و المستوى الأكاديمي و الجنس
56	توزيع الطلبة في تخصص اللغة العربية وأساليب تدريسها حسب الفروع / المراكز الدراسية و المستوى الأكاديمي و الجنس
57	توزيع الطلبة في تخصص اللغة الإنجليزية وأساليب تدريسها حسب الفروع / المراكز الدراسية و المستوى الأكاديمي و الجنس
58	توزيع الطلبة في تخصص تعليم الاجتماعيات حسب الفروع / المراكز الدراسية و المستوى الأكاديمي و الجنس
59	توزيع الطلبة في تخصص الرياضيات وأساليب تدريسها حسب الفروع / المراكز الدراسية و المستوى الأكاديمي و الجنس
60	توزيع الطلبة في تخصص تعليم العلوم حسب الفروع / المراكز الدراسية و المستوى الأكاديمي و الجنس
61	توزيع الطلبة غير المتخصصين في كلية التربية حسب الفروع / المراكز الدراسية و المستوى الأكاديمي و الجنس
62	توزيع الطلبة في تخصص دبلوم التأهيل التربوي حسب الفروع / المراكز الدراسية والجنس
63	توزيع الطلبة في تخصص دبلوم التأهيل التربوي حسب الفروع / المراكز الدراسية و المستوى الأكاديمي و الجنس
64	توزيع الطلبة في السنة التحضيرية حسب التخصص والمستوى الأكاديمي و الجنس
65	توزيع الطلبة في السنة التحضيرية حسب الفروع / المراكز الدراسية و المستوى الأكاديمي و الجنس
66	توزيع الطلبة حسب التخصصات في الكليات والمستوى الأكاديمي والجنس
67	توزيع الطلبة الجدد في الكليات حسب الفرع في الثانوية العامة
68	توزيع الطلبة الجدد حسب الكلية وفرع الثانوية والمعدل والجنس
69	توزيع الطلبة في الجامعة حسب الفئات العمرية والحالة الاجتماعية والجنس
70	توزيع الطلبة في الجامعة حسب الفئات العمرية والمهنة والجنس
71	توزيع الطلبة في الكليات حسب مكان الإقامة والجنس
72	نسبة توزيع الطلبة حسب الجنس
73	نسبة توزيع الطلبة حسب الكلية والجنس
74	نسبة توزيع الطلبة حسب الجنس والمستوى الدراسي
75	نسبة توزيع الطلبة حسب الفرع / المركز الدراسي و الجنس
76	نسبة توزيع الطلبة في كلية التكنولوجيا والعلوم التطبيقية حسب التخصص والجنس
77	نسبة توزيع الطلبة في كلية التكنولوجيا والعلوم التطبيقية حسب الجنس والمستوى الدراسي

78	نسبة توزيع الطلبة في كلية التكنولوجيا والعلوم التطبيقية حسب الفرع / المركز الدراسي و الجنس
79	نسبة توزيع الطلبة في كلية الزراعة حسب التخصص والجنس
80	نسبة توزيع الطلبة في كلية الزراعة حسب الجنس والمستوى الدراسي
81	نسبة توزيع الطلبة في كلية الزراعة حسب الفرع / المركز الدراسي و الجنس
82	نسبة توزيع الطلبة في كلية التنمية الاجتماعية والأسرية حسب التخصص والجنس
83	نسبة توزيع الطلبة في كلية التنمية الاجتماعية والأسرية حسب الجنس والمستوى الدراسي
84	نسبة توزيع الطلبة في كلية التنمية الاجتماعية والأسرية حسب الفرع / المركز الدراسي و الجنس
85	نسبة توزيع الطلبة في كلية الإدارة والريادة حسب التخصص والجنس
86	نسبة توزيع الطلبة في كلية الإدارة والريادة حسب الجنس والمستوى الدراسي
87	نسبة توزيع الطلبة في كلية الإدارة والريادة حسب الفرع / المركز الدراسي و الجنس
88	نسبة توزيع الطلبة في كلية العلوم الإدارية والاقتصادية حسب التخصص والجنس
89	نسبة توزيع الطلبة في كلية العلوم الإدارية والاقتصادية حسب الجنس والمستوى الدراسي
90	نسبة توزيع الطلبة في كلية العلوم الإدارية والاقتصادية حسب الفرع / المركز الدراسي و الجنس
91	نسبة توزيع الطلبة في كلية التربية حسب التخصص والجنس
92	نسبة توزيع الطلبة في كلية التربية حسب الجنس والمستوى الدراسي
93	نسبة توزيع الطلبة في كلية التربية حسب الفرع / المركز الدراسي و الجنس
94	نسبة توزيع الطلبة في دبلوم التأهيل التربوي حسب التخصص والجنس
95	نسبة توزيع الطلبة في تخصص دبلوم التأهيل التربوي حسب الفرع / المركز الدراسي و الجنس
96	نسبة توزيع الطلبة في السنة التحضيرية حسب التخصص والجنس
97	نسبة توزيع الطلبة في السنة التحضيرية حسب الفرع / المركز الدراسي و الجنس
98	نسبة توزيع الطلبة الجدد حسب الفرع في الثانوية العامة
99	نسبة توزيع الطلبة الجدد حسب الفرع في الثانوية العامة والكليات
100	نسبة توزيع الطلبة حسب الفئة العمرية، والجنس
101	نسبة توزيع الطلبة حسب الحالة الاجتماعية والجنس
102	نسبة توزيع الطلبة حسب الفئة العمرية و الحالة الاجتماعية أعزب / عذباء و الجنس
103	نسبة توزيع الطلبة حسب الفئة العمرية و الحالة الاجتماعية متزوج / متزوجة و الجنس
104	نسبة توزيع الطلبة حسب الفئة العمرية و الحالة الاجتماعية مطلق / مطلقة و الجنس
105	نسبة توزيع الطلبة حسب الفئة العمرية و الحالة الاجتماعية أرمل / أرملة و الجنس
106	نسبة توزيع الطلبة حسب المهنة والجنس
107	نسبة توزيع الطلبة حسب الفئة العمرية و الحالة المهنية بلا مهنة و الجنس
108	نسبة توزيع الطلبة حسب الفئة العمرية و الحالة المهنية الزراعة و الجنس
109	نسبة توزيع الطلبة حسب الفئة العمرية و الحالة المهنية الصناعة و الجنس
110	نسبة توزيع الطلبة حسب الفئة العمرية و الحالة المهنية التجارة و الجنس
111	نسبة توزيع الطلبة حسب الفئة العمرية و الحالة المهنية موظف و الجنس
112	نسبة توزيع الطلبة حسب الفئة العمرية و الحالة المهنية مجالات أخرى و الجنس
113	نسبة توزيع الطلبة حسب مكان الإقامة والجنس
114	نسبة توزيع الطلبة القدامى حسب مكان الإقامة والجنس
115	نسبة توزيع الطلبة الجدد حسب مكان الإقامة والجنس

جامعة القدس المفتوحة

AL-Quds Open University

توزيع الطلبة حسب الكلية و المستوى الاكاديمي و الجنس

Distribution Of Students By Faculty , Academic Level , Gender

الدورة الصيفية من العام الجامعي 2012 / 2013

" 1123 "

عدد الطلبة حسب المستوى الدراسي															عدد الطلبة القدامى والجدد									الكلية Faculty	
المجموع Total			مستوى رابعة Level 4			مستوى ثالثة Level 3			مستوى ثانية Level 2			مستوى أولى Level 1			المجموع			جدد			قدامى			الجنس Gender	
المجموع	إناث	ذكور	المجموع	إناث	ذكور	المجموع	إناث	ذكور	المجموع	إناث	ذكور	المجموع	إناث	ذكور	المجموع	إناث	ذكور	المجموع	إناث	ذكور	المجموع	إناث	ذكور		
Total	Female	Male	Total	Female	Male	Total	Female	Male	Total	Female	Male	Total	Female	Male	Total	Female	Male	Total	Female	Male	Total	Female	Male	Gender	
1210	716	494	337	193	144	271	164	107	333	204	129	269	155	114	1210	716	494	0	0	0	1210	716	494	Technology and Applied Sciences	التكنولوجيا و العلوم التطبيقية
78	26	52	20	7	13	15	2	13	25	8	17	18	9	9	78	26	52	0	0	0	78	26	52	Agriculture	الزراعة
1976	1389	587	575	351	224	472	323	149	567	439	128	362	276	86	1976	1389	587	0	0	0	1976	1389	587	Social and Family Development	التنمية الاجتماعية و الاسرية
5	1	4	4	1	3	1	0	1	0	0	0	0	0	0	5	1	4	0	0	0	5	1	4	Management and Entrepreneurship	الإدارة و الريادة
8476	4735	3741	2045	1121	924	1891	1096	795	2439	1428	1011	2101	1090	1011	8476	4735	3741	0	0	0	8476	4735	3741	Administrative & Economic Sciences	العلوم الادارية و الاقتصادية
10185	8022	2163	3405	2578	827	2766	2217	549	2407	1938	469	1607	1289	318	10185	8022	2163	0	0	0	10185	8022	2163	Education	التربية
156	129	27	0	0	0	0	0	0	0	0	0	156	129	27	156	129	27	0	0	0	156	129	27	Educational Qualification Diploma	دبلوم التأهيل التربوي
267	189	78	0	0	0	0	0	0	0	0	0	267	189	78	267	189	78	0	0	0	267	189	78	Preparing Year	السنة التحضيرية
22353	15207	7146	6386	4251	2135	5416	3802	1614	5771	4017	1754	4780	3137	1643	22353	15207	7146	0	0	0	22353	15207	7146	Total	المجموع

Distribution of Old & New Students By Branches \ Study Centers , Gender

الدورة الصيفية من العام الجامعي 2012 / 2013

" 1123 "

المجموع			الجدد			القدامى			الفروع / المراكز الدراسية
Total			New			Old			Branches \ Study Centers
المجموع	إناث	ذكور	المجموع	إناث	ذكور	المجموع	إناث	ذكور	الجنس
Total	Female	Male	Total	Female	Male	Total	Female	Male	Gender
170	143	27	0	0	0	170	143	27	Al-Quds Branch فرع القدس
103	74	29	0	0	0	103	74	29	Ezareyah Services Study Center مركز خدمات العيزرية الدراسي
2794	2034	760	0	0	0	2794	2034	760	Ramallah & Al-Bireh Branch فرع رام الله والبيرة
333	242	91	0	0	0	333	242	91	Jericho Branch فرع أريحا
2927	1977	950	0	0	0	2927	1977	950	Nablus Branch فرع نابلس
742	572	170	0	0	0	742	572	170	Tubas Branch فرع طوباس
1066	795	271	0	0	0	1066	795	271	Qalqilya Branch فرع قلقيلية
568	388	180	0	0	0	568	388	180	Salfeet Branch فرع سلفيت
412	320	92	0	0	0	412	320	92	Bedya Services Study Center مركز خدمات بديا الدراسي
2026	1296	730	0	0	0	2026	1296	730	Tulkarm Branch فرع طولكرم
3105	2373	732	0	0	0	3105	2373	732	Jenin Branch فرع جنين
985	731	254	0	0	0	985	731	254	Bethlehem Branch فرع بيت لحم
296	233	63	0	0	0	296	233	63	Beit Sahour Study Center مركز بيت ساحور الدراسي
1502	993	509	0	0	0	1502	993	509	Hebron Branch فرع الخليل
662	519	143	0	0	0	662	519	143	Dora Branch فرع دورا
516	378	138	0	0	0	516	378	138	Yatta Branch فرع يطا
1449	600	849	0	0	0	1449	600	849	Gaza Branch فرع غزة
524	337	187	0	0	0	524	337	187	Al-Wosta Branch فرع الوسطى
571	287	284	0	0	0	571	287	284	Khanyounis Branch فرع خان يونس
575	354	221	0	0	0	575	354	221	Rafah Branch فرع رفح
1027	561	466	0	0	0	1027	561	466	North Gaza Branch فرع شمال غزة
22353	15207	7146	0	0	0	22353	15207	7146	Total المجموع

Distribution of Students By Branches \ Study Centers , Academic Level , Gender

الدورة الصيفية من العام الجامعي 2012 / 2013

" 1123 "

عدد الطلبة حسب المستوى الدراسي															الفروع / المراكز الدراسية	
المجموع Total			مستوى رابعة Level 4			مستوى ثالثة Level 3			مستوى ثانية Level 2			مستوى أولى Level 1			Branches \ Study Centers	
المجموع	إناث	ذكور	المجموع	إناث	ذكور	المجموع	إناث	ذكور	المجموع	إناث	ذكور	المجموع	إناث	ذكور	الجنس	Gender
Total	Female	Male	Total	Female	Male	Total	Female	Male	Total	Female	Male	Total	Female	Male		
170	143	27	62	53	9	43	35	8	31	25	6	34	30	4	Al-Quds Branch	فرع القدس
103	74	29	32	20	12	23	20	3	25	17	8	23	17	6	Ezareyah Services Study Center	مركز خدمات العيزرية الدراسي
2794	2034	760	749	578	171	647	484	163	770	554	216	628	418	210	Ramallah & Al-Bireh Branch	فرع رام الله والبيرة
333	242	91	85	61	24	82	66	16	85	61	24	81	54	27	Jericho Branch	فرع أريحا
2927	1977	950	693	478	215	704	522	182	839	564	275	691	413	278	Nablus Branch	فرع نابلس
742	572	170	183	147	36	164	126	38	198	151	47	197	148	49	Tubas Branch	فرع طوباس
1066	795	271	276	218	58	270	203	67	256	195	61	264	179	85	Qalqilya Branch	فرع قلقيلية
568	388	180	165	113	52	137	101	36	147	99	48	119	75	44	Salfeet Branch	فرع سلفيت
412	320	92	90	79	11	105	75	30	107	86	21	110	80	30	Bedyia Services Study Center	مركز خدمات بديا الدراسي
2026	1296	730	515	349	166	479	310	169	570	369	201	462	268	194	Tulkarm Branch	فرع طولكرم
3105	2373	732	734	563	171	726	568	158	898	693	205	747	549	198	Jenin Branch	فرع جنين
985	731	254	262	192	70	226	164	62	259	197	62	238	178	60	Bethlehem Branch	فرع بيت لحم
296	233	63	103	75	28	67	56	11	65	57	8	61	45	16	Beit Sahour Study Center	مركز بيت ساحور الدراسي
1502	993	509	411	281	130	377	257	120	402	265	137	312	190	122	Hebron Branch	فرع الخليل
662	519	143	196	149	47	169	140	29	160	128	32	137	102	35	Dora Branch	فرع دورا
516	378	138	161	110	51	109	85	24	151	111	40	95	72	23	Yatta Branch	فرع يطا
1449	600	849	567	196	371	389	175	214	288	136	152	205	93	112	Gaza Branch	فرع غزة
524	337	187	225	125	100	129	93	36	110	74	36	60	45	15	Al-Wosta Branch	فرع الوسطى
571	287	284	251	125	126	160	77	83	84	46	38	76	39	37	Khanyounis Branch	فرع خان يونس
575	354	221	238	147	91	146	91	55	100	62	38	91	54	37	Rafah Branch	فرع رفح
1027	561	466	388	192	196	264	154	110	226	127	99	149	88	61	North Gaza Branch	فرع شمال غزة
22353	15207	7146	6386	4251	2135	5416	3802	1614	5771	4017	1754	4780	3137	1643	Total	المجموع

جامعة القدس المفتوحة

AL-Quds Open University

توزيع الطلبة في كلية التكنولوجيا و العلوم التطبيقية حسب التخصص و المستوى الاكاديمي و الجنس

Distribution of Students In Technology and Applied Sciences Faculty By Specialization , Academic Level , Gender

الدورة الصيفية من العام الجامعي 2012 / 2013

" 1123 "

عدد الطلبة حسب المستوى الدراسي												عدد الطلبة القدامى والجدد									التكنولوجيا و العلوم التطبيقية						
المجموع Total			مستوى رابعة Level 4			مستوى ثالثة Level 3			مستوى ثانية Level 2			مستوى أولى Level 1			المجموع			جدد			قدامى			Technology and Applied Sciences			
المجموع	إناث	ذكور	المجموع	إناث	ذكور	المجموع	إناث	ذكور	المجموع	إناث	ذكور	المجموع	إناث	ذكور	المجموع	إناث	ذكور	المجموع	إناث	ذكور	المجموع	إناث	ذكور	المجموع	إناث	ذكور	الجنس
Total	Female	Male	Total	Female	Male	Total	Female	Male	Total	Female	Male	Total	Female	Male	Total	Female	Male	Total	Female	Male	Total	Female	Male	Total	Female	Male	Gender
752	469	283	238	133	105	180	107	73	212	145	67	122	84	38	752	469	283	0	0	0	752	469	283	Computer Information Systems	أنظمة المعلومات الحاسوبية		
369	203	166	99	60	39	91	57	34	100	48	52	79	38	41	369	203	166	0	0	0	369	203	166	Information and Communication Technology	تكنولوجيا المعلومات والاتصالات		
89	44	45	0	0	0	0	0	0	21	11	10	68	33	35	89	44	45	0	0	0	89	44	45	Not Specialized	غير المتخصص		
1210	716	494	337	193	144	271	164	107	333	204	129	269	155	114	1210	716	494	0	0	0	1210	716	494	Total	المجموع		

جامعة القدس المفتوحة

AL-Quds Open University

توزيع الطلبة في كلية الزراعة حسب التخصص والمستوى الاكاديمي و الجنس

Distribution Of Students In Agriculture Faculty By Specialization , Academic Level , Gender

الدورة الصيفية من العام الجامعي 2012 / 2013

" 1123 "

عدد الطلبة حسب المستوى الدراسي												عدد الطلبة القدامى والجدد									Agriculture الزراعة				
المجموع Total			مستوى رابعة Level 4			مستوى ثالثة Level 3			مستوى ثانية Level 2			مستوى أولى Level 1			المجموع			جدد			قدامى			الجنس	
المجموع	إناث	ذكور	المجموع	إناث	ذكور	المجموع	إناث	ذكور	المجموع	إناث	ذكور	المجموع	إناث	ذكور	المجموع	إناث	ذكور	المجموع	إناث	ذكور	المجموع	إناث	ذكور		Gender
13	1	12	9	0	9	3	0	3	1	1	0	0	0	0	13	1	12	0	0	0	13	1	12	Agriculture الزراعة	
13	5	8	7	4	3	2	0	2	3	1	2	1	0	1	13	5	8	0	0	0	13	5	8	Rural Development التنمية الريفية	
43	17	26	4	3	1	10	2	8	20	6	14	9	6	3	43	17	26	0	0	0	43	17	26	Plant Production and Protection الإنتاج النباتي والوقاية	
0	0	0	0	0	0	0	0	0	0	0	0	0	0	0	0	0	0	0	0	0	0	0	0	0	Animal Production الإنتاج الحيواني
9	3	6	0	0	0	0	0	0	1	0	1	8	3	5	9	3	6	0	0	0	9	3	6	Not Specialized غير المتخصص	
78	26	52	20	7	13	15	2	13	25	8	17	18	9	9	78	26	52	0	0	0	78	26	52	Total المجموع	

هـ.أ / إ.هـ - قسم القبول و أنتسجيل.

جامعة القدس المفتوحة

AL-Quds Open University

توزيع الطلبة في كلية التنمية الاجتماعية والاسرية حسب التخصص والمستوى الاكاديمي و الجنس

Distribution Of Students In Social and Family Development Faculty By Specialization , Academic Level , Gender

الدورة الصيفية من العام الجامعي 2012 / 2013

" 1123 "

عدد الطلبة حسب المستوى الدراسي												عدد الطلبة القدامى والجدد									التنمية الاجتماعية والاسرية				
المجموع Total			مستوى رابعة Level 4			مستوى ثالثة Level 3			مستوى ثانية Level 2			مستوى أولى Level 1			المجموع			جدد			قدامى			Social and Family Development	
المجموع	إناث	ذكور	المجموع	إناث	ذكور	المجموع	إناث	ذكور	المجموع	إناث	ذكور	المجموع	إناث	ذكور	المجموع	إناث	ذكور	المجموع	إناث	ذكور	المجموع	إناث	ذكور	الجنس	
Total	Female	Male	Total	Female	Male	Total	Female	Male	Total	Female	Male	Total	Female	Male	Total	Female	Male	Total	Female	Male	Total	Female	Male	Gender	
6	4	2	5	3	2	1	1	0	0	0	0	0	0	0	6	4	2	0	0	0	6	4	2	Social Development	التنمية الاجتماعية
0	0	0	0	0	0	0	0	0	0	0	0	0	0	0	0	0	0	0	0	0	0	0	0	Family Development	التنمية الاسرية
1745	1218	527	515	307	208	401	272	129	500	386	114	329	253	76	1745	1218	527	0	0	0	1745	1218	527	Social Work	الخدمة الاجتماعية
219	163	56	55	41	14	70	50	20	66	52	14	28	20	8	219	163	56	0	0	0	219	163	56	Local Community Development	تنمية المجتمع المحلي
6	4	2	0	0	0	0	0	0	1	1	0	5	3	2	6	4	2	0	0	0	6	4	2	Not Specialized	غير المتخصص
1976	1389	587	575	351	224	472	323	149	567	439	128	362	276	86	1976	1389	587	0	0	0	1976	1389	587	Total	المجموع

جامعة القدس المفتوحة

AL-Quds Open University

توزيع الطلبة في كلية الادارة والريادة حسب التخصص والمستوى الاكاديمي و الجنس

Distribution Of Students In Management and Entrepreneurship Faculty By Specialization , Academic Level , Gender

الدورة الصيفية من العام الجامعي 2012 / 2013

" 1123 "

عدد الطلبة حسب المستوى الدراسي												عدد الطلبة القدامى والجدد									الادارة والريادة				
المجموع Total			مستوى رابعة Level 4			مستوى ثالثة Level 3			مستوى ثانية Level 2			مستوى أولى Level 1			المجموع			جدد			قدامى			Management and Entrepreneurship	
المجموع	إناث	ذكور	المجموع	إناث	ذكور	المجموع	إناث	ذكور	المجموع	إناث	ذكور	المجموع	إناث	ذكور	المجموع	إناث	ذكور	المجموع	إناث	ذكور	المجموع	إناث	ذكور	الجنس	
Total	Female	Male	Total	Female	Male	Total	Female	Male	Total	Female	Male	Total	Female	Male	Total	Female	Male	Total	Female	Male	Total	Female	Male	Gender	
5	1	4	4	1	3	1	0	1	0	0	0	0	0	0	5	1	4	0	0	0	5	1	4	الادارة والريادة Management and Entrepreneurship	
0	0	0	0	0	0	0	0	0	0	0	0	0	0	0	0	0	0	0	0	0	0	0	0	Not Specialized غير المتخصص	
5	1	4	4	1	3	1	0	1	0	0	0	0	0	0	5	1	4	0	0	0	5	1	4	Total المجموع	

هـ.أل / إ.هـ - قسم القبول و التسجيل.

جامعة القدس المفتوحة

AL-Quds Open University

توزيع الطلبة في كلية العلوم الادارية والاقتصادية حسب التخصص و المستوى الاكاديمي و الجنس

Distribution of Students In Administrative & Economic Sciences Faculty By Specialization , Academic Level , Gender

الدورة الصيفية من العام الجامعي 2012 / 2013

" 1123 "

عدد الطلبة حسب المستوى الدراسي															عدد الطلبة القدامى والجدد									العلوم الادارية والاقتصادية		
المجموع Total			مستوى رابعة Level 4			مستوى ثالثة Level 3			مستوى ثانية Level 2			مستوى أولى Level 1			المجموع			جديد			قدامى			Administrative & Economic Sciences		
المجموع	إناث	ذكور	المجموع	إناث	ذكور	المجموع	إناث	ذكور	المجموع	إناث	ذكور	المجموع	إناث	ذكور	المجموع	إناث	ذكور	المجموع	إناث	ذكور	المجموع	إناث	ذكور	الجنس		
Total	Female	Male	Total	Female	Male	Total	Female	Male	Total	Female	Male	Total	Female	Male	Total	Female	Male	Total	Female	Male	Total	Female	Male	Gender		
3807	2300	1507	1152	684	468	954	594	360	990	608	382	711	414	297	3807	2300	1507	0	0	0	3807	2300	1507	Business Administration	إدارة الأعمال	
279	207	72	78	56	22	72	48	24	81	71	10	48	32	16	279	207	72	0	0	0	279	207	72	Economics	الاقتصاد	
1396	646	750	423	169	254	412	190	222	422	216	206	139	71	68	1396	646	750	0	0	0	1396	646	750	Accounting	المحاسبة	
1331	828	503	229	135	94	270	178	92	518	325	193	314	190	124	1331	828	503	0	0	0	1331	828	503	Banking and Financial Sciences	العلوم المالية والمصرفية	
380	137	243	92	28	64	105	42	63	118	48	70	65	19	46	380	137	243	0	0	0	380	137	243	Marketing	التسويق	
492	286	206	71	49	22	71	39	32	162	93	69	188	105	83	492	286	206	0	0	0	492	286	206	Health Management	الإدارة الصحية	
791	331	460	0	0	0	7	5	2	148	67	81	636	259	377	791	331	460	0	0	0	791	331	460	Not Specialized	غير المتخصص	
8476	4735	3741	2045	1121	924	1891	1096	795	2439	1428	1011	2101	1090	1011	8476	4735	3741	0	0	0	8476	4735	3741	Total	المجموع	

هـ.أل / إ.هـ - قسم القبول و التسجيل.

Distribution Of Students In Education Faculty By Specialization , Academic Level , Gender

الدورة الصيفية من العام الجامعي 2012 / 2013

" 1123 "

عدد الطلبة حسب المستوى الدراسي															عدد الطلبة القدامى والجدد									التربية Education		
المجموع Total			مستوى رابعة Level 4			مستوى ثالثة Level 3			مستوى ثانية Level 2			مستوى أولى Level 1			المجموع			جدد			قدامى			الجنس Gender		
المجموع	إناث	ذكور	المجموع	إناث	ذكور	المجموع	إناث	ذكور	المجموع	إناث	ذكور	المجموع	إناث	ذكور	المجموع	إناث	ذكور	المجموع	إناث	ذكور	المجموع	إناث	ذكور			
Total	Female	Male	Total	Female	Male	Total	Female	Male	Total	Female	Male	Total	Female	Male	Total	Female	Male	Total	Female	Male	Total	Female	Male	Gender		
3115	2440	675	1073	823	250	897	708	189	728	584	144	417	325	92	3115	2440	675	0	0	0	3115	2440	675	Elementary Education	المرحلة الأساسية الأولى	
1070	709	361	426	265	161	278	188	90	239	170	69	127	86	41	1070	709	361	0	0	0	1070	709	361	Teaching Islamic Education	تعليم التربية الإسلامية	
1371	1112	259	544	436	108	382	312	70	298	246	52	147	118	29	1371	1112	259	0	0	0	1371	1112	259	Arabic Language and its Teaching Methods	اللغة العربية وأساليب تدريسها	
1188	1025	163	252	213	39	315	274	41	400	346	54	221	192	29	1188	1025	163	0	0	0	1188	1025	163	English Language and its Teaching Methods	اللغة الإنجليزية وأساليب تدريسها	
1677	1274	403	630	468	162	445	351	94	359	267	92	243	188	55	1677	1274	403	0	0	0	1677	1274	403	Teaching Social Studies	تعليم الاجتماعيات	
1193	971	222	398	302	96	335	287	48	267	222	45	193	160	33	1193	971	222	0	0	0	1193	971	222	Mathematics and its Teaching Methods	الرياضيات وأساليب تدريسها	
330	289	41	82	71	11	113	96	17	91	82	9	44	40	4	330	289	41	0	0	0	330	289	41	Teaching Science	تعليم العلوم	
241	202	39	0	0	0	1	1	0	25	21	4	215	180	35	241	202	39	0	0	0	241	202	39	Not Specialized	غير المتخصص	
10185	8022	2163	3405	2578	827	2766	2217	549	2407	1938	469	1607	1289	318	10185	8022	2163	0	0	0	10185	8022	2163	Total	المجموع	

جامعة القدس المفتوحة

AL-Quds Open University

توزيع الطلبة حسب الكلية والفرع / المركز الدراسي و الجنس

Distribution Of Students By Faculty , Branches \ Study Centers , Gender

الدورة الصيفية من العام الجامعي 2012 / 2013

" 1123 "

الكلية Faculty																									الفروع / المراكز الدراسية				
المجموع			السنة التحضيرية			دبلوم التأهيل التربوي			التربية			العلوم الادارية والاقتصادية			الادارة والريادة			التنمية الاجتماعية والاسرية			الزراعة			التكنولوجيا والعلوم التطبيقية			Branches \ Study Centers		
Total			Preparing Year			Educational Qualification Diploma			Education			Administrative & Economic Sciences			Management and Entrepreneurship			Social and Family Development			Agriculture			Technology and Applied Sciences					
المجموع	إناث	ذكور	المجموع	إناث	ذكور	المجموع	إناث	ذكور	المجموع	إناث	ذكور	المجموع	إناث	ذكور	المجموع	إناث	ذكور	المجموع	إناث	ذكور	المجموع	إناث	ذكور	المجموع	إناث	ذكور	الجنس		
Total	Female	Male	Total	Female	Male	Total	Female	Male	Total	Female	Male	Total	Female	Male	Total	Female	Male	Total	Female	Male	Total	Female	Male	Total	Female	Male	Gender		
170	143	27	2	2	0	0	0	0	108	100	8	34	21	13	0	0	0	26	20	6	0	0	0	0	0	0	Al-Quds Branch	القدس	
103	74	29	3	2	1	0	0	0	45	40	5	36	19	17	0	0	0	15	10	5	0	0	0	4	3	1	Ezareyah Services Study Center	مركز خدمات العيزرية الدراسي	
2794	2034	760	34	28	6	12	11	1	970	826	144	1308	850	458	1	1	0	315	225	90	0	0	0	154	93	61	Ramallah & Al-Bireh Branch	فرع رام الله والبيرة	
333	242	91	7	6	1	0	0	0	135	111	24	135	84	51	0	0	0	45	34	11	0	0	0	11	7	4	Jericho Branch	فرع أريحا	
2927	1977	950	47	30	17	8	8	0	1213	1007	206	1228	638	590	1	0	1	245	195	50	3	1	2	182	98	84	Nablus Branch	فرع نابلس	
742	572	170	13	12	1	1	1	0	349	274	75	284	204	80	0	0	0	58	50	8	0	0	0	37	31	6	Tubas Branch	فرع طوباس	
1066	795	271	15	8	7	3	3	0	541	474	67	383	217	166	0	0	0	64	46	18	0	0	0	60	47	13	Qalqilya Branch	فرع قلقيلية	
568	388	180	3	2	1	0	0	0	143	108	35	320	205	115	0	0	0	61	43	18	0	0	0	41	30	11	Salfeet Branch	فرع سلفيت	
412	320	92	5	5	0	7	7	0	172	148	24	153	98	55	0	0	0	38	33	5	0	0	0	37	29	8	Bedya Services Study Center	مركز خدمات بديا الدراسي	
2026	1296	730	22	17	5	15	15	0	853	673	180	897	446	451	0	0	0	94	72	22	0	0	0	145	73	72	Tulkarm Branch	فرع طولكرم	
3105	2373	732	37	26	11	22	20	2	1505	1249	256	1152	783	369	1	0	1	178	148	30	37	15	22	173	132	41	Jenin Branch	فرع جنين	
985	731	254	9	5	4	13	13	0	396	319	77	368	245	123	0	0	0	146	115	31	0	0	0	53	34	19	Bethlehem Branch	فرع بيت لحم	
296	233	63	1	1	0	3	3	0	154	121	33	102	79	23	0	0	0	24	19	5	0	0	0	12	10	2	Beit Sahour Study Center	مركز بيت ساحور الدراسي	
1502	993	509	7	3	4	4	4	0	564	447	117	641	352	289	0	0	0	160	133	27	38	10	28	88	44	44	Hebron Branch	فرع الخليل	
662	519	143	5	5	0	5	5	0	340	285	55	220	151	69	0	0	0	63	51	12	0	0	0	29	22	7	Dora Branch	فرع دورا	
516	378	138	5	4	1	3	1	2	279	213	66	142	93	49	0	0	0	67	52	15	0	0	0	20	15	5	Yatta Branch	فرع يطا	
1449	600	849	20	11	9	25	16	9	601	381	220	560	116	444	0	0	0	133	50	83	0	0	0	110	26	84	Gaza Branch	فرع غزة	
524	337	187	6	5	1	4	4	0	357	268	89	100	33	67	0	0	0	48	23	25	0	0	0	9	4	5	Al-Wosta Branch	فرع الوسطى	
571	287	284	9	7	2	9	4	5	337	218	119	150	34	116	1	0	1	51	17	34	0	0	0	14	7	7	Khanyounis Branch	فرع خان يونس	
575	354	221	7	3	4	11	7	4	412	290	122	70	19	51	1	0	1	63	29	34	0	0	0	11	6	5	Rafah Branch	فرع رفح	
1027	561	466	10	7	3	11	7	4	711	470	241	193	48	145	0	0	0	82	24	58	0	0	0	20	5	15	North Gaza Branch	فرع شمال غزة	
22353	15207	7146	267	189	78	156	129	27	10185	8022	2163	8476	4735	3741	5	1	4	1976	1389	587	78	26	52	1210	716	494	Total	المجموع	

جامعة القدس المفتوحة

AL-Quds Open University

توزيع الطلبة القدامى حسب الكلية والفرع / المركز الدراسي و الجنس

Distribution Of Old Students By Faculty , Branches \ Study Centers , Gender

الدورة الصيفية من العام الجامعي 2012 / 2013

" 1123 "

الكلية Faculty																											الفروع / المراكز الدراسية		
المجموع			السنة التحضيرية			دبلوم التأهيل التربوي			التربية			العلوم الادارية والاقتصادية			الادارة والريادة			التنمية الاجتماعية والاسرية			الزراعة			التكنولوجيا والعلوم التطبيقية			Branches \ Study Centers		
Total			Preparing Year			Educational Qualification Diploma			Education			Administrative & Economic Sciences			Management and Entrepreneurship			Social and Family Development			Agriculture			Technology and Applied Sciences					
المجموع	إناث	ذكور	المجموع	إناث	ذكور	المجموع	إناث	ذكور	المجموع	إناث	ذكور	المجموع	إناث	ذكور	المجموع	إناث	ذكور	المجموع	إناث	ذكور	المجموع	إناث	ذكور	المجموع	إناث	ذكور	الجنس		
Total	Female	Male	Total	Female	Male	Total	Female	Male	Total	Female	Male	Total	Female	Male	Total	Female	Male	Total	Female	Male	Total	Female	Male	Total	Female	Male	Gender		
170	143	27	2	2	0	0	0	0	108	100	8	34	21	13	0	0	0	26	20	6	0	0	0	0	0	0	Al-Quds Branch	فرع القدس	
103	74	29	3	2	1	0	0	0	45	40	5	36	19	17	0	0	0	15	10	5	0	0	0	4	3	1	Ezareyah Services Study Center	مركز خدمات العيزرية الدراسي	
2794	2034	760	34	28	6	12	11	1	970	826	144	1308	850	458	1	1	0	315	225	90	0	0	0	154	93	61	Ramallah & Al-Bireh Branch	فرع رام الله والبيرة	
333	242	91	7	6	1	0	0	0	135	111	24	135	84	51	0	0	0	45	34	11	0	0	0	11	7	4	Jericho Branch	فرع أريحا	
2927	1977	950	47	30	17	8	8	0	1213	1007	206	1228	638	590	1	0	1	245	195	50	3	1	2	182	98	84	Nablus Branch	فرع نابلس	
742	572	170	13	12	1	1	1	0	349	274	75	284	204	80	0	0	0	58	50	8	0	0	0	37	31	6	Tubas Branch	فرع طولس	
1066	795	271	15	8	7	3	3	0	541	474	67	383	217	166	0	0	0	64	46	18	0	0	0	60	47	13	Qalqilya Branch	فرع قلقيلية	
568	388	180	3	2	1	0	0	0	143	108	35	320	205	115	0	0	0	61	43	18	0	0	0	41	30	11	Salfeet Branch	فرع سلفيت	
412	320	92	5	5	0	7	7	0	172	148	24	153	98	55	0	0	0	38	33	5	0	0	0	37	29	8	Bedy Services Study Center	مركز خدمات بديا الدراسي	
2026	1296	730	22	17	5	15	15	0	853	673	180	897	446	451	0	0	0	94	72	22	0	0	0	145	73	72	Tulkarm Branch	فرع طولكرم	
3105	2373	732	37	26	11	22	20	2	1505	1249	256	1152	783	369	1	0	1	178	148	30	37	15	22	173	132	41	Jenin Branch	فرع جنين	
985	731	254	9	5	4	13	13	0	396	319	77	368	245	123	0	0	0	146	115	31	0	0	0	53	34	19	Bethlehem Branch	فرع بيت لحم	
296	233	63	1	1	0	3	3	0	154	121	33	102	79	23	0	0	0	24	19	5	0	0	0	12	10	2	Beit Sahour Study Center	مركز بيت ساحور الدراسي	
1502	993	509	7	3	4	4	4	0	564	447	117	641	352	289	0	0	0	160	133	27	38	10	28	88	44	44	Hebron Branch	فرع الخليل	
662	519	143	5	5	0	5	5	0	340	285	55	220	151	69	0	0	0	63	51	12	0	0	0	29	22	7	Dora Branch	فرع دورا	
516	378	138	5	4	1	3	1	2	279	213	66	142	93	49	0	0	0	67	52	15	0	0	0	20	15	5	Yatta Branch	فرع يطا	
1449	600	849	20	11	9	25	16	9	601	381	220	560	116	444	0	0	0	133	50	83	0	0	0	110	26	84	Gaza Branch	فرع غزة	
524	337	187	6	5	1	4	4	0	357	268	89	100	33	67	0	0	0	48	23	25	0	0	0	9	4	5	Al-Wosta Branch	فرع الوسطى	
571	287	284	9	7	2	9	4	5	337	218	119	150	34	116	1	0	1	51	17	34	0	0	0	14	7	7	Khanyounis Branch	فرع خان يونس	
575	354	221	7	3	4	11	7	4	412	290	122	70	19	51	1	0	1	63	29	34	0	0	0	11	6	5	Rafah Branch	فرع رفح	
1027	561	466	10	7	3	11	7	4	711	470	241	193	48	145	0	0	0	82	24	58	0	0	0	20	5	15	North Gaza Branch	فرع شمال غزة	
22353	15207	7146	267	189	78	156	129	27	10185	8022	2163	8476	4735	3741	5	1	4	1976	1389	587	78	26	52	1210	716	494	Total	المجموع	

Distribution Of Students In Technology and Applied Sciences Faculty By Specialization , Branches \ Study Centers , Gender

الدورة الصيفية من العام الجامعي 2012 / 2013

" 1123 "

التخصص												الفروع / المراكز الدراسية Branches \ Study Centers الجنس Gender
المجموع			غير المتخصص			تكنولوجيا المعلومات والاتصالات			أنظمة المعلومات الحاسوبية			
Total			Not Specialized			Information and Communication Technology			Computer Information Systems			
المجموع	إناث	ذكور	المجموع	إناث	ذكور	المجموع	إناث	ذكور	المجموع	إناث	ذكور	
Total	Female	Male	Total	Female	Male	Total	Female	Male	Total	Female	Male	
0	0	0	0	0	0	0	0	0	0	0	0	Al-Quds Branch
4	3	1	0	0	0	0	0	0	4	3	1	Ezareyah Services Study Center
154	93	61	12	9	3	61	33	28	81	51	30	Ramallah & Al-Bireh Branch
11	7	4	0	0	0	0	0	0	11	7	4	Jericho Branch
182	98	84	14	4	10	86	45	41	82	49	33	Nablus Branch
37	31	6	5	3	2	0	0	0	32	28	4	Tubas Branch
60	47	13	4	2	2	0	0	0	56	45	11	Qalqilya Branch
41	30	11	3	2	1	0	0	0	38	28	10	Salfet Branch
37	29	8	1	1	0	0	0	0	36	28	8	Bedy Services Study Center
145	73	72	6	1	5	55	24	31	84	48	36	Tulkarm Branch
173	132	41	10	6	4	72	52	20	91	74	17	Jenin Branch
53	34	19	6	5	1	30	19	11	17	10	7	Bethlehem Branch
12	10	2	1	1	0	0	0	0	11	9	2	Beit Sahour Study Center
88	44	44	11	3	8	36	21	15	41	20	21	Hebron Branch
29	22	7	5	4	1	0	0	0	24	18	6	Dora Branch
20	15	5	3	1	2	0	0	0	17	14	3	Yatta Branch
110	26	84	5	1	4	28	9	19	77	16	61	Gaza Branch
9	4	5	1	0	1	0	0	0	8	4	4	Al-Wosta Branch
14	7	7	1	0	1	0	0	0	13	7	6	Khanyounis Branch
11	6	5	0	0	0	0	0	0	11	6	5	Rafah Branch
20	5	15	1	1	0	1	0	1	18	4	14	North Gaza Branch
1210	716	494	89	44	45	369	203	166	752	469	283	Total

التخصص مطروح في الفروع التالية (رام الله ، نابلس ، طولكرم ، جنين ، بيت لحم ، الخليل ، غزة ، شمال غزة) .

Distribution Of Old Students In Technology and Applied Sciences Faculty By Specialization , Branchs \ Study Centers , Gender

الدورة الصيفية من العام الجامعي 2012 / 2013

" 1123 "

Specialization التخصص												الفروع / المراكز الدراسية Branches \ Study Centers الجنس Gender
المجموع			غير المتخصص			تكنولوجيا المعلومات والاتصالات			أنظمة المعلومات الحاسوبية			
Total			Not Specialized			Information and Communication Technology			Computer Information Systems			
المجموع	إناث	ذكور	المجموع	إناث	ذكور	المجموع	إناث	ذكور	المجموع	إناث	ذكور	
Total	Female	Male	Total	Female	Male	Total	Female	Male	Total	Female	Male	
0	0	0	0	0	0	0	0	0	0	0	0	Al-Quds Branch
4	3	1	0	0	0	0	0	0	4	3	1	Ezareyah Services Study Center
154	93	61	12	9	3	61	33	28	81	51	30	Ramallah & Al-Bireh Branch
11	7	4	0	0	0	0	0	0	11	7	4	Jericho Branch
182	98	84	14	4	10	86	45	41	82	49	33	Nablus Branch
37	31	6	5	3	2	0	0	0	32	28	4	Tubas Branch
60	47	13	4	2	2	0	0	0	56	45	11	Qalqilya Branch
41	30	11	3	2	1	0	0	0	38	28	10	Salfet Branch
37	29	8	1	1	0	0	0	0	36	28	8	Bedy Services Study Center
145	73	72	6	1	5	55	24	31	84	48	36	Tulkarm Branch
173	132	41	10	6	4	72	52	20	91	74	17	Jenin Branch
53	34	19	6	5	1	30	19	11	17	10	7	Bethlehem Branch
12	10	2	1	1	0	0	0	0	11	9	2	Beit Sahour Study Center
88	44	44	11	3	8	36	21	15	41	20	21	Hebron Branch
29	22	7	5	4	1	0	0	0	24	18	6	Dora Branch
20	15	5	3	1	2	0	0	0	17	14	3	Yatta Branch
110	26	84	5	1	4	28	9	19	77	16	61	Gaza Branch
9	4	5	1	0	1	0	0	0	8	4	4	Al-Wosta Branch
14	7	7	1	0	1	0	0	0	13	7	6	Khanyounis Branch
11	6	5	0	0	0	0	0	0	11	6	5	Rafah Branch
20	5	15	1	1	0	1	0	1	18	4	14	North Gaza Branch
1210	716	494	89	44	45	369	203	166	752	469	283	Total

تخصص تكنولوجيا المعلومات مطروح في الفروع التالية (رام الله ، نابلس ، طولكرم ، جنين ، بيت لحم ، الخليل ، غزة ، شمال غزة) .

Distribution Of New Students In Technology and Applied Sciences Faculty By Specialization , Branches \ Study Centers , Gender

الدورة الصيفية من العام الجامعي 2012 / 2013

" 1123 "

Specialization التخصص												الفروع / المراكز الدراسية Branches \ Study Centers
المجموع			غير المتخصص			تكنولوجيا المعلومات والاتصالات Information and Communication Technology			أنظمة المعلومات الحاسوبية Computer Information Systems			
Total			Not Specialized			Information and Communication Technology			Computer Information Systems			الجنس Gender
المجموع	إناث	ذكور	المجموع	إناث	ذكور	المجموع	إناث	ذكور	المجموع	إناث	ذكور	
Total	Female	Male	Total	Female	Male	Total	Female	Male	Total	Female	Male	الجنس Gender
0	0	0	0	0	0	0	0	0	0	0	0	
0	0	0	0	0	0	0	0	0	0	0	0	Ezareyah Services Study Center
0	0	0	0	0	0	0	0	0	0	0	0	Ramallah & Al-Bireh Branch
0	0	0	0	0	0	0	0	0	0	0	0	Jericho Branch
0	0	0	0	0	0	0	0	0	0	0	0	Nablus Branch
0	0	0	0	0	0	0	0	0	0	0	0	Tubas Branch
0	0	0	0	0	0	0	0	0	0	0	0	Qalqilya Branch
0	0	0	0	0	0	0	0	0	0	0	0	Salfeet Branch
0	0	0	0	0	0	0	0	0	0	0	0	Bedyah Services Study Center
0	0	0	0	0	0	0	0	0	0	0	0	Tulkarm Branch
0	0	0	0	0	0	0	0	0	0	0	0	Jenin Branch
0	0	0	0	0	0	0	0	0	0	0	0	Bethlehem Branch
0	0	0	0	0	0	0	0	0	0	0	0	Beit Sahour Study Center
0	0	0	0	0	0	0	0	0	0	0	0	Hebron Branch
0	0	0	0	0	0	0	0	0	0	0	0	Dora Branch
0	0	0	0	0	0	0	0	0	0	0	0	Yatta Branch
0	0	0	0	0	0	0	0	0	0	0	0	Gaza Branch
0	0	0	0	0	0	0	0	0	0	0	0	Al-Wosta Branch
0	0	0	0	0	0	0	0	0	0	0	0	Khanyounis Branch
0	0	0	0	0	0	0	0	0	0	0	0	Rafah Branch
0	0	0	0	0	0	0	0	0	0	0	0	North Gaza Branch
0	0	0	0	0	0	0	0	0	0	0	0	Total

تخصص تكنولوجيا المعلومات مطروح في الفروع التالية (رام الله ، نابلس ، طولكرم ، جنين ، بيت لحم ، الخليل ، غزة ، شمال غزة) .

عدد الطلبة حسب المستوى الدراسي															الفروع / المراكز الدراسية	
المجموع Total			مستوى رابعة Level 4			مستوى ثالثة Level 3			مستوى ثانية Level 2			مستوى أولى Level 1			Branches \ Study Centers	
			200-100			99-67			66-34			33-0				
المجموع	إناث	ذكور	المجموع	إناث	ذكور	المجموع	إناث	ذكور	المجموع	إناث	ذكور	المجموع	إناث	ذكور	الجنس Gender	
Total	Female	Male	Total	Female	Male	Total	Female	Male	Total	Female	Male	Total	Female	Male		
0	0	0	0	0	0	0	0	0	0	0	0	0	0	0	فرع القدس Al-Quds Branch	
4	3	1	2	2	0	1	1	0	0	0	0	1	0	1	مركز خدمات العيزرية الدراسي Ezareyah Services Study Center	
154	93	61	39	24	15	31	20	11	47	33	14	37	16	21	فرع رام الله والبييرة Ramallah & Al-Bireh Branch	
11	7	4	2	2	0	4	2	2	3	1	2	2	2	0	فرع أريحا Jericho Branch	
182	98	84	45	29	16	51	27	24	47	24	23	39	18	21	فرع نابلس Nablus Branch	
37	31	6	7	5	2	3	3	0	21	18	3	6	5	1	فرع طوباس Tubas Branch	
60	47	13	16	12	4	12	9	3	12	10	2	20	16	4	فرع قلقيلية Qalqilya Branch	
41	30	11	8	3	5	18	15	3	11	10	1	4	2	2	فرع سلفيت Salfeet Branch	
37	29	8	10	10	0	9	5	4	10	9	1	8	5	3	مركز خدمات بديا الدراسي Bedy Services Study Center	
145	73	72	50	28	22	36	16	20	31	15	16	28	14	14	فرع طولكرم Tulkarm Branch	
173	132	41	41	31	10	35	31	4	44	32	12	53	38	15	فرع جنين Jenin Branch	
53	34	19	6	2	4	10	8	2	19	13	6	18	11	7	فرع بيت لحم Bethlehem Branch	
12	10	2	2	1	1	2	2	0	2	2	0	6	5	1	مركز بيت ساحور الدراسي Beit Sahour Study Center	
88	44	44	22	12	10	15	10	5	32	14	18	19	8	11	فرع الخليل Hebron Branch	
29	22	7	11	6	5	4	4	0	9	8	1	5	4	1	فرع دورا Dora Branch	
20	15	5	3	2	1	2	1	1	8	6	2	7	6	1	فرع يثا Yatta Branch	
110	26	84	47	11	36	29	9	20	25	5	20	9	1	8	فرع غزة Gaza Branch	
9	4	5	4	1	3	0	0	0	2	1	1	3	2	1	فرع الوسطى Al-Wosta Branch	
14	7	7	9	6	3	2	0	2	2	1	1	1	0	1	فرع خان يونس Khanyounis Branch	
11	6	5	5	5	0	1	0	1	4	0	4	1	1	0	فرع رفح Rafah Branch	
20	5	15	8	1	7	6	1	5	4	2	2	2	1	1	فرع شمال غزة North Gaza Branch	
1210	716	494	337	193	144	271	164	107	333	204	129	269	155	114	المجموع Total	

عدد الطلبة حسب المستوى الدراسي															الفروع / المراكز الدراسية	
المجموع Total			مستوى رابعة Level 4			مستوى ثالثة Level 3			مستوى ثانية Level 2			مستوى أولى Level 1			Branches \ Study Centers	
			200-100			99-67			66-34			33-0				
المجموع	إناث	ذكور	المجموع	إناث	ذكور	المجموع	إناث	ذكور	المجموع	إناث	ذكور	المجموع	إناث	ذكور	الجنس	
Total	Female	Male	Total	Female	Male	Total	Female	Male	Total	Female	Male	Total	Female	Male	Gender	
0	0	0	0	0	0	0	0	0	0	0	0	0	0	0	فرع القدس Al-Quds Branch	
4	3	1	2	2	0	1	1	0	0	0	0	1	0	1	مركز خدمات العيزرية الدراسي Ezareyah Services Study Center	
81	51	30	24	16	8	21	14	7	25	19	6	11	2	9	فرع رام الله والبيرة Ramallah & Al-Bireh Branch	
11	7	4	2	2	0	4	2	2	3	1	2	2	2	0	فرع أريحا Jericho Branch	
82	49	33	16	8	8	28	17	11	23	14	9	15	10	5	فرع نابلس Nablus Branch	
32	28	4	7	5	2	3	3	0	19	17	2	3	3	0	فرع طوباس Tubas Branch	
56	45	11	16	12	4	12	9	3	12	10	2	16	14	2	فرع قلقيلية Qalqilya Branch	
38	28	10	8	3	5	18	15	3	10	9	1	2	1	1	فرع سلفيت Salfet Branch	
36	28	8	10	10	0	9	5	4	10	9	1	7	4	3	مركز خدمات بديا الدراسي Bedya Services Study Center	
84	48	36	29	19	10	22	8	14	20	12	8	13	9	4	فرع طولكرم Tulkarm Branch	
91	74	17	23	18	5	15	14	1	28	22	6	25	20	5	فرع جنين Jenin Branch	
17	10	7	3	1	2	5	3	2	9	6	3	0	0	0	فرع بيت لحم Bethlehem Branch	
11	9	2	2	1	1	2	2	0	2	2	0	5	4	1	مركز بيت ساحور الدراسي Beit Sahour Study Center	
41	20	21	14	7	7	5	3	2	15	6	9	7	4	3	فرع الخليل Hebron Branch	
24	18	6	11	6	5	4	4	0	7	6	1	2	2	0	فرع دورا Dora Branch	
17	14	3	3	2	1	2	1	1	7	6	1	5	5	0	فرع يضا Yatta Branch	
77	16	61	42	8	34	20	5	15	13	3	10	2	0	2	فرع غزة Gaza Branch	
8	4	4	4	1	3	0	0	0	2	1	1	2	2	0	فرع الوسطى Al-Wosta Branch	
13	7	6	9	6	3	2	0	2	1	1	0	1	0	1	فرع خان يونس Khanyounis Branch	
11	6	5	5	5	0	1	0	1	4	0	4	1	1	0	فرع رفح Rafah Branch	
18	4	14	8	1	7	6	1	5	2	1	1	2	1	1	فرع شمال غزة North Gaza Branch	
752	469	283	238	133	105	180	107	73	212	145	67	122	84	38	المجموع Total	

Distribution of Students In Information Technology and Communication Specialization
By Branches \ Study Centers , Academic Level , Gender

الدورة الصيفية من العام الجامعي 2012 / 2013

" 1123 "

عدد الطلبة حسب المستوى الدراسي															الفروع / المراكز الدراسية	
المجموع Total			مستوى رابعة Level 4			مستوى ثالثة Level 3			مستوى ثانية Level 2			مستوى أولى Level 1			Branches \ Study Centers	
			200-100			99-67			66-34			33-0				
المجموع	إناث	ذكور	المجموع	إناث	ذكور	المجموع	إناث	ذكور	المجموع	إناث	ذكور	المجموع	إناث	ذكور	الجنس	
Total	Female	Male	Total	Female	Male	Total	Female	Male	Total	Female	Male	Total	Female	Male	Gender	
0	0	0	0	0	0	0	0	0	0	0	0	0	0	0	Al-Quds Branch فروع القدس	
0	0	0	0	0	0	0	0	0	0	0	0	0	0	0	Ezareyah Services Study Center مركز خدمات العيزرية الدراسي	
61	33	28	15	8	7	10	6	4	21	13	8	15	6	9	Ramallah & Al-Bireh Branch فروع رام الله والبيرة	
0	0	0	0	0	0	0	0	0	0	0	0	0	0	0	Jericho Branch فروع أريحا	
86	45	41	29	21	8	23	10	13	21	10	11	13	4	9	Nablus Branch فروع نابلس	
0	0	0	0	0	0	0	0	0	0	0	0	0	0	0	Tubas Branch فروع طوباس	
0	0	0	0	0	0	0	0	0	0	0	0	0	0	0	Qalqiya Branch فروع قلقيلية	
0	0	0	0	0	0	0	0	0	0	0	0	0	0	0	Salfeet Branch فروع سلفيت	
0	0	0	0	0	0	0	0	0	0	0	0	0	0	0	Bedy Services Study Center مركز خدمات بديا الدراسي	
55	24	31	21	9	12	14	8	6	10	3	7	10	4	6	Tulkarm Branch فروع طولكرم	
72	52	20	18	13	5	20	17	3	16	10	6	18	12	6	Jenin Branch فروع جنين	
30	19	11	3	1	2	5	5	0	8	5	3	14	8	6	Bethlehem Branch فروع بيت لحم	
0	0	0	0	0	0	0	0	0	0	0	0	0	0	0	Beit Sahour Study Center مركز بيت ساحور الدراسي	
36	21	15	8	5	3	10	7	3	13	6	7	5	3	2	Hebron Branch فروع الخليل	
0	0	0	0	0	0	0	0	0	0	0	0	0	0	0	Dora Branch فروع دورا	
0	0	0	0	0	0	0	0	0	0	0	0	0	0	0	Yatta Branch فروع يطا	
28	9	19	5	3	2	9	4	5	10	1	9	4	1	3	Gaza Branch فروع غزة	
0	0	0	0	0	0	0	0	0	0	0	0	0	0	0	Al-Wosta Branch فروع الوسطى	
0	0	0	0	0	0	0	0	0	0	0	0	0	0	0	Khanyounis Branch فروع خان يونس	
0	0	0	0	0	0	0	0	0	0	0	0	0	0	0	Rafah Branch فروع رفح	
1	0	1	0	0	0	0	0	0	1	0	1	0	0	0	North Gaza Branch فروع شمال غزة	
369	203	166	99	60	39	91	57	34	100	48	52	79	38	41	Total المجموع	

تخصص تكنولوجيا المعلومات مطروح في الفروع التالية (رام الله ، نابلس ، طولكرم ، جنين ، بيت لحم ، الخليل ، غزة ، شمال غزة) .

توزيع الطلبة غير المتخصصين في كلية التكنولوجيا والعلوم التطبيقية حسب الفروع / المراكز الدراسية و المستوى الاكاديمي و الجنس

Distribution of Students Not Specialized In Technology and Applied Sciences Faculty
By Branches \ Study Centers , Academic Level , Gender

الدورة الصيفية من العام الجامعي 2012 / 2013

" 1123 "

عدد الطلبة حسب المستوى الدراسي															الفروع / المراكز الدراسية	
المجموع Total			مستوى رابعة Level 4			مستوى ثالثة Level 3			مستوى ثانية Level 2			مستوى أولى Level 1			Branches \ Study Centers	
			200-100			99-67			66-34			33-0				
المجموع	إناث	ذكور	المجموع	إناث	ذكور	المجموع	إناث	ذكور	المجموع	إناث	ذكور	المجموع	إناث	ذكور	الجنس	
Total	Female	Male	Total	Female	Male	Total	Female	Male	Total	Female	Male	Total	Female	Male	Gender	
0	0	0	0	0	0	0	0	0	0	0	0	0	0	0	Al-Quds Branch	
0	0	0	0	0	0	0	0	0	0	0	0	0	0	0	Ezareyah Services Study Center	
12	9	3	0	0	0	0	0	0	1	1	0	11	8	3	Ramallah & Al-Bireh Branch	
0	0	0	0	0	0	0	0	0	0	0	0	0	0	0	Jericho Branch	
14	4	10	0	0	0	0	0	0	3	0	3	11	4	7	Nablus Branch	
5	3	2	0	0	0	0	0	0	2	1	1	3	2	1	Tubas Branch	
4	2	2	0	0	0	0	0	0	0	0	0	4	2	2	Qalqilya Branch	
3	2	1	0	0	0	0	0	0	1	1	0	2	1	1	Salfeet Branch	
1	1	0	0	0	0	0	0	0	0	0	0	1	1	0	Bedyah Services Study Center	
6	1	5	0	0	0	0	0	0	1	0	1	5	1	4	Tulkarm Branch	
10	6	4	0	0	0	0	0	0	0	0	0	10	6	4	Jenin Branch	
6	5	1	0	0	0	0	0	0	2	2	0	4	3	1	Bethlehem Branch	
1	1	0	0	0	0	0	0	0	0	0	0	1	1	0	Beit Sahour Study Center	
11	3	8	0	0	0	0	0	0	4	2	2	7	1	6	Hebron Branch	
5	4	1	0	0	0	0	0	0	2	2	0	3	2	1	Dora Branch	
3	1	2	0	0	0	0	0	0	1	0	1	2	1	1	Yatta Branch	
5	1	4	0	0	0	0	0	0	2	1	1	3	0	3	Gaza Branch	
1	0	1	0	0	0	0	0	0	0	0	0	1	0	1	Al-Wosta Branch	
1	0	1	0	0	0	0	0	0	1	0	1	0	0	0	Khanyounis Branch	
0	0	0	0	0	0	0	0	0	0	0	0	0	0	0	Rafah Branch	
1	1	0	0	0	0	0	0	0	1	1	0	0	0	0	North Gaza Branch	
89	44	45	0	0	0	0	0	0	21	11	10	68	33	35	المجموع Total	

التخصص Specialization															الفروع / المراكز الدراسية Branches \ Study Centers
المجموع			غير المتخصص			الإنتاج النباتي والوقاية			التنمية الريفية			الزراعة			
Total			Not Specialized			Plant Production and Protection			Rural Development			Agriculture			
المجموع	إناث	ذكور	المجموع	إناث	ذكور	المجموع	إناث	ذكور	المجموع	إناث	ذكور	المجموع	إناث	ذكور	
Total	Female	Male	Total	Female	Male	Total	Female	Male	Total	Female	Male	Total	Female	Male	
0	0	0	0	0	0	0	0	0	0	0	0	0	0	0	Al-Quds Branch فرع القدس
0	0	0	0	0	0	0	0	0	0	0	0	0	0	0	Ezareyah Services Study Center مركز خدمات العيزرية الدراسي
0	0	0	0	0	0	0	0	0	0	0	0	0	0	0	Ramallah & Al-Bireh Branch فرع رام الله والبيرة
0	0	0	0	0	0	0	0	0	0	0	0	0	0	0	Jericho Branch فرع أريحا
3	1	2	0	0	0	0	0	0	0	0	0	3	1	2	Nablus Branch فرع نابلس
0	0	0	0	0	0	0	0	0	0	0	0	0	0	0	Tubas Branch فرع طوباس
0	0	0	0	0	0	0	0	0	0	0	0	0	0	0	Qalqilya Branch فرع قلقيلية
0	0	0	0	0	0	0	0	0	0	0	0	0	0	0	Salfeet Branch فرع سلفيت
0	0	0	0	0	0	0	0	0	0	0	0	0	0	0	Bedy Services Study Center مركز خدمات بديا الدراسي
0	0	0	0	0	0	0	0	0	0	0	0	0	0	0	Tulkarm Branch فرع طولكرم
37	15	22	7	3	4	28	12	16	2	0	2	0	0	0	Jenin Branch فرع جنين
0	0	0	0	0	0	0	0	0	0	0	0	0	0	0	Bethlehem Branch فرع بيت لحم
0	0	0	0	0	0	0	0	0	0	0	0	0	0	0	Beit Sahour Study Center مركز بيت ساحور الدراسي
38	10	28	2	0	2	15	5	10	11	5	6	10	0	10	Hebron Branch فرع الخليل
0	0	0	0	0	0	0	0	0	0	0	0	0	0	0	Dora Branch فرع دورا
0	0	0	0	0	0	0	0	0	0	0	0	0	0	0	Yatta Branch فرع يطا
0	0	0	0	0	0	0	0	0	0	0	0	0	0	0	Gaza Branch فرع غزة
0	0	0	0	0	0	0	0	0	0	0	0	0	0	0	Al-Wosta Branch فرع الوسطى
0	0	0	0	0	0	0	0	0	0	0	0	0	0	0	Khanyounis Branch فرع خان يونس
0	0	0	0	0	0	0	0	0	0	0	0	0	0	0	Rafah Branch فرع رفح
0	0	0	0	0	0	0	0	0	0	0	0	0	0	0	North Gaza Branch فرع شمال غزة
78	26	52	9	3	6	43	17	26	13	5	8	13	1	12	Total المجموع

تخصص الزراعة مطروح في الفروع التالية (نابلس ، جنين ، الخليل) فقط والطلبة المسجلين في باقي الفروع قدامى .

تخصص التنمية الريفية مطروح في الفروع التالية (جنين ، الخليل) فقط .

تخصص الإنتاج النباتي والوقاية مطروح في الفروع التالية (جنين ، الخليل) فقط .

التخصص Specialization												الفروع / المراكز الدراسية Branches \ Study Centers			الجنس Gender
المجموع			غير المتخصص			الإنتاج النباتي والوقاية			التنمية الريفية						
Total			Not Specialized			Plant Production and Protection			Rural Development			Agriculture			
المجموع	إناث	ذكور	المجموع	إناث	ذكور	المجموع	إناث	ذكور	المجموع	إناث	ذكور	المجموع	إناث	ذكور	
Total	Female	Male	Total	Female	Male	Total	Female	Male	Total	Female	Male	Total	Female	Male	
0	0	0	0	0	0	0	0	0	0	0	0	0	0	0	Al-Quds Branch
0	0	0	0	0	0	0	0	0	0	0	0	0	0	0	Ezareyah Services Study Center
0	0	0	0	0	0	0	0	0	0	0	0	0	0	0	Ramallah & Al-Bireh Branch
0	0	0	0	0	0	0	0	0	0	0	0	0	0	0	Jericho Branch
3	1	2	0	0	0	0	0	0	0	0	0	3	1	2	Nablus Branch
0	0	0	0	0	0	0	0	0	0	0	0	0	0	0	Tubas Branch
0	0	0	0	0	0	0	0	0	0	0	0	0	0	0	Qalqilya Branch
0	0	0	0	0	0	0	0	0	0	0	0	0	0	0	Salfeet Branch
0	0	0	0	0	0	0	0	0	0	0	0	0	0	0	Bedy Services Study Center
0	0	0	0	0	0	0	0	0	0	0	0	0	0	0	Tulkarm Branch
37	15	22	7	3	4	28	12	16	2	0	2	0	0	0	Jenin Branch
0	0	0	0	0	0	0	0	0	0	0	0	0	0	0	Bethlehem Branch
0	0	0	0	0	0	0	0	0	0	0	0	0	0	0	Beit Sahour Study Center
38	10	28	2	0	2	15	5	10	11	5	6	10	0	10	Hebron Branch
0	0	0	0	0	0	0	0	0	0	0	0	0	0	0	Dora Branch
0	0	0	0	0	0	0	0	0	0	0	0	0	0	0	Yatta Branch
0	0	0	0	0	0	0	0	0	0	0	0	0	0	0	Gaza Branch
0	0	0	0	0	0	0	0	0	0	0	0	0	0	0	Al-Wosta Branch
0	0	0	0	0	0	0	0	0	0	0	0	0	0	0	Khanyounis Branch
0	0	0	0	0	0	0	0	0	0	0	0	0	0	0	Rafah Branch
0	0	0	0	0	0	0	0	0	0	0	0	0	0	0	North Gaza Branch
78	26	52	9	3	6	43	17	26	13	5	8	13	1	12	Total

تخصص الزراعة مطروح في الفروع التالية (نابلس ، جنين ، الخليل) فقط والطلبة المسجلين في باقي الفروع قدامى .

تخصص التنمية الريفية مطروح في الفروع التالية (جنين ، الخليل) فقط .

تخصص الإنتاج النباتي والوقاية مطروح في الفروع التالية (جنين ، الخليل) فقط .

التخصص Specialization												الفروع / المراكز الدراسية Branchs \ Study Centers			الجنس Gender
المجموع			غير المتخصص			الإنتاج النباتي والوقاية			التنمية الريفية						
Total			Not Specialized			Plant Production and Protection			Rural Development			Agriculture			
المجموع	إناث	ذكور	المجموع	إناث	ذكور	المجموع	إناث	ذكور	المجموع	إناث	ذكور	المجموع	إناث	ذكور	
Total	Female	Male	Total	Female	Male	Total	Female	Male	Total	Female	Male	Total	Female	Male	
0	0	0	0	0	0	0	0	0	0	0	0	0	0	0	Al-Quds Branch
0	0	0	0	0	0	0	0	0	0	0	0	0	0	0	Ezareyah Services Study Center
0	0	0	0	0	0	0	0	0	0	0	0	0	0	0	Ramallah & Al-Bireh Branch
0	0	0	0	0	0	0	0	0	0	0	0	0	0	0	Jericho Branch
0	0	0	0	0	0	0	0	0	0	0	0	0	0	0	Nablus Branch
0	0	0	0	0	0	0	0	0	0	0	0	0	0	0	Tubas Branch
0	0	0	0	0	0	0	0	0	0	0	0	0	0	0	Qalqilya Branch
0	0	0	0	0	0	0	0	0	0	0	0	0	0	0	Salfeet Branch
0	0	0	0	0	0	0	0	0	0	0	0	0	0	0	Bedyah Services Study Center
0	0	0	0	0	0	0	0	0	0	0	0	0	0	0	Tulkarm Branch
0	0	0	0	0	0	0	0	0	0	0	0	0	0	0	Jenin Branch
0	0	0	0	0	0	0	0	0	0	0	0	0	0	0	Bethlehem Branch
0	0	0	0	0	0	0	0	0	0	0	0	0	0	0	Beit Sahour Study Center
0	0	0	0	0	0	0	0	0	0	0	0	0	0	0	Hebron Branch
0	0	0	0	0	0	0	0	0	0	0	0	0	0	0	Dora Branch
0	0	0	0	0	0	0	0	0	0	0	0	0	0	0	Yatta Branch
0	0	0	0	0	0	0	0	0	0	0	0	0	0	0	Gaza Branch
0	0	0	0	0	0	0	0	0	0	0	0	0	0	0	Al-Wosta Branch
0	0	0	0	0	0	0	0	0	0	0	0	0	0	0	Khanyounis Branch
0	0	0	0	0	0	0	0	0	0	0	0	0	0	0	Rafah Branch
0	0	0	0	0	0	0	0	0	0	0	0	0	0	0	North Gaza Branch
0	0	0	0	0	0	0	0	0	0	0	0	0	0	0	Total

تخصص الزراعة مطروح في الفروع التالية (نابلس ، جنين ، الخليل) فقط و الطلبة المسجلين في باقي الفروع قدامى .

تخصص التنمية الريفية مطروح في الفروع التالية (جنين ، الخليل) فقط .

تخصص الإنتاج النباتي والوقاية مطروح في الفروع التالية (جنين ، الخليل) فقط .

عدد الطلبة حسب المستوى الدراسي															الفروع / المراكز الدراسية	
المجموع Total			مستوى رابعة Level 4			مستوى ثالثة Level 3			مستوى ثانية Level 2			مستوى أولى Level 1			Branches \ Study Centers	
			200-100			99-67			66-34			33-0				
المجموع	إناث	ذكور	المجموع	إناث	ذكور	المجموع	إناث	ذكور	المجموع	إناث	ذكور	المجموع	إناث	ذكور	الجنس	
Total	Female	Male	Total	Female	Male	Total	Female	Male	Total	Female	Male	Total	Female	Male	Gender	
0	0	0	0	0	0	0	0	0	0	0	0	0	0	0	فرع القدس	
0	0	0	0	0	0	0	0	0	0	0	0	0	0	0	مركز خدمات العيزرية الدراسي	
0	0	0	0	0	0	0	0	0	0	0	0	0	0	0	فرع رام الله والبيرة	
0	0	0	0	0	0	0	0	0	0	0	0	0	0	0	Jericho Branch	
3	1	2	1	0	1	1	0	1	1	1	0	0	0	0	فرع نابلس	
0	0	0	0	0	0	0	0	0	0	0	0	0	0	0	فرع طوباس	
0	0	0	0	0	0	0	0	0	0	0	0	0	0	0	فرع قلقيلية	
0	0	0	0	0	0	0	0	0	0	0	0	0	0	0	فرع سلفيت	
0	0	0	0	0	0	0	0	0	0	0	0	0	0	0	مركز خدمات بديا الدراسي	
0	0	0	0	0	0	0	0	0	0	0	0	0	0	0	فرع طولكرم	
37	15	22	4	3	1	8	1	7	11	4	7	14	7	7	فرع جنين	
0	0	0	0	0	0	0	0	0	0	0	0	0	0	0	Bethlehem Branch	
0	0	0	0	0	0	0	0	0	0	0	0	0	0	0	مركز بيت ساحور الدراسي	
38	10	28	15	4	11	6	1	5	13	3	10	4	2	2	فرع الخليل	
0	0	0	0	0	0	0	0	0	0	0	0	0	0	0	Dora Branch	
0	0	0	0	0	0	0	0	0	0	0	0	0	0	0	فرع يضا	
0	0	0	0	0	0	0	0	0	0	0	0	0	0	0	فرع غزة	
0	0	0	0	0	0	0	0	0	0	0	0	0	0	0	فرع الوسطى	
0	0	0	0	0	0	0	0	0	0	0	0	0	0	0	فرع خان يونس	
0	0	0	0	0	0	0	0	0	0	0	0	0	0	0	فرع رفح	
0	0	0	0	0	0	0	0	0	0	0	0	0	0	0	فرع شمال غزة	
78	26	52	20	7	13	15	2	13	25	8	17	18	9	9	المجموع Total	

تخصص الزراعة مطروح في الفروع التالية (نابلس ، جنين ، الخليل) فقط و الطلبة المسجلين في باقي الفروع قدامى .

تخصص التنمية الريفية مطروح في الفروع التالية (جنين ، الخليل) فقط .

تخصص الإنتاج النباتي والوقاية مطروح في الفروع التالية (جنين ، الخليل) فقط .

عدد الطلبة حسب المستوى الدراسي															الفروع / المراكز الدراسية	
المجموع Total			مستوى رابعة Level 4			مستوى ثالثة Level 3			مستوى ثانية Level 2			مستوى أولى Level 1			Branches \ Study Centers	
			200-100			99-67			66-34			33-0				
المجموع	إناث	ذكور	المجموع	إناث	ذكور	المجموع	إناث	ذكور	المجموع	إناث	ذكور	المجموع	إناث	ذكور	الجنس	
Total	Female	Male	Total	Female	Male	Total	Female	Male	Total	Female	Male	Total	Female	Male	Gender	
0	0	0	0	0	0	0	0	0	0	0	0	0	0	0	فرع القدس Al-Quds Branch	
0	0	0	0	0	0	0	0	0	0	0	0	0	0	0	مركز خدمات العيزرية الدراسي Ezareyah Services Study Center	
0	0	0	0	0	0	0	0	0	0	0	0	0	0	0	فرع رام الله والبيرة Ramallah & Al-Bireh Branch	
0	0	0	0	0	0	0	0	0	0	0	0	0	0	0	فرع أريحا Jericho Branch	
3	1	2	1	0	1	1	0	1	1	1	0	0	0	0	فرع نابلس Nablus Branch	
0	0	0	0	0	0	0	0	0	0	0	0	0	0	0	فرع طوباس Tubas Branch	
0	0	0	0	0	0	0	0	0	0	0	0	0	0	0	فرع قلقيلية Qalqilya Branch	
0	0	0	0	0	0	0	0	0	0	0	0	0	0	0	فرع سلفيت Salfet Branch	
0	0	0	0	0	0	0	0	0	0	0	0	0	0	0	مركز خدمات بديا الدراسي Bedya Services Study Center	
0	0	0	0	0	0	0	0	0	0	0	0	0	0	0	فرع طولكرم Tulkarm Branch	
0	0	0	0	0	0	0	0	0	0	0	0	0	0	0	فرع جنين Jenin Branch	
0	0	0	0	0	0	0	0	0	0	0	0	0	0	0	فرع بيت لحم Bethlehem Branch	
0	0	0	0	0	0	0	0	0	0	0	0	0	0	0	مركز بيت ساحور الدراسي Beit Sahour Study Center	
10	0	10	8	0	8	2	0	2	0	0	0	0	0	0	فرع الخليل Hebron Branch	
0	0	0	0	0	0	0	0	0	0	0	0	0	0	0	فرع دورا Dora Branch	
0	0	0	0	0	0	0	0	0	0	0	0	0	0	0	فرع يضا Yatta Branch	
0	0	0	0	0	0	0	0	0	0	0	0	0	0	0	فرع غزة Gaza Branch	
0	0	0	0	0	0	0	0	0	0	0	0	0	0	0	فرع الوسطى Al-Wosta Branch	
0	0	0	0	0	0	0	0	0	0	0	0	0	0	0	فرع خان يونس Khanyounis Branch	
0	0	0	0	0	0	0	0	0	0	0	0	0	0	0	فرع رفح Rafah Branch	
0	0	0	0	0	0	0	0	0	0	0	0	0	0	0	فرع شمال غزة North Gaza Branch	
13	1	12	9	0	9	3	0	3	1	1	0	0	0	0	المجموع Total	

تخصص الزراعة مطروح في الفروع التالية (نابلس ، جنين ، الخليل) فقط و الطلبة المسجلين في باقي الفروع قدامى .

Distribution of Students In Rural Development Specialization By Branches \ Study Centers , Academic Level , Gender

الدورة الصيفية من العام الجامعي 2012 / 2013

" 1123 "

عدد الطلبة حسب المستوى الدراسي															الفروع / المراكز الدراسية	
المجموع Total			مستوى رابعة Level 4			مستوى ثالثة Level 3			مستوى ثانية Level 2			مستوى اولى Level 1			Branches \ Study Centers	
			200-100			99-67			66-34			33-0				
المجموع	إناث	ذكور	المجموع	إناث	ذكور	المجموع	إناث	ذكور	المجموع	إناث	ذكور	المجموع	إناث	ذكور	الجنس	
Total	Female	Male	Total	Female	Male	Total	Female	Male	Total	Female	Male	Total	Female	Male	Gender	
0	0	0	0	0	0	0	0	0	0	0	0	0	0	0	Al-Quds Branch فرع القدس	
0	0	0	0	0	0	0	0	0	0	0	0	0	0	0	Ezareyah Services Study Center مركز خدمات العزيرية الدراسي	
0	0	0	0	0	0	0	0	0	0	0	0	0	0	0	Ramallah & Al-Bireh Branch فرع رام الله والبيرة	
0	0	0	0	0	0	0	0	0	0	0	0	0	0	0	Jericho Branch فرع أريحا	
0	0	0	0	0	0	0	0	0	0	0	0	0	0	0	Nablus Branch فرع نابلس	
0	0	0	0	0	0	0	0	0	0	0	0	0	0	0	Tubas Branch فرع طوباس	
0	0	0	0	0	0	0	0	0	0	0	0	0	0	0	Qalqilya Branch فرع قلقيلية	
0	0	0	0	0	0	0	0	0	0	0	0	0	0	0	Salfet Branch فرع سلفيت	
0	0	0	0	0	0	0	0	0	0	0	0	0	0	0	Bedyia Services Study Center مركز خدمات بديا الدراسي	
0	0	0	0	0	0	0	0	0	0	0	0	0	0	0	Tulkarm Branch فرع طولكرم	
2	0	2	0	0	0	1	0	1	0	0	0	1	0	1	Jenin Branch فرع جنين	
0	0	0	0	0	0	0	0	0	0	0	0	0	0	0	Bethlehem Branch فرع بيت لحم	
0	0	0	0	0	0	0	0	0	0	0	0	0	0	0	Beit Sahour Study Center مركز بيت ساحور الدراسي	
11	5	6	7	4	3	1	0	1	3	1	2	0	0	0	Hebron Branch فرع الخليل	
0	0	0	0	0	0	0	0	0	0	0	0	0	0	0	Dora Branch فرع دورا	
0	0	0	0	0	0	0	0	0	0	0	0	0	0	0	Yatta Branch فرع يطا	
0	0	0	0	0	0	0	0	0	0	0	0	0	0	0	Gaza Branch فرع غزة	
0	0	0	0	0	0	0	0	0	0	0	0	0	0	0	Al-Wosta Branch فرع الوسطى	
0	0	0	0	0	0	0	0	0	0	0	0	0	0	0	Khanyounis Branch فرع خان يونس	
0	0	0	0	0	0	0	0	0	0	0	0	0	0	0	Rafah Branch فرع رفح	
0	0	0	0	0	0	0	0	0	0	0	0	0	0	0	North Gaza Branch فرع شمال غزة	
13	5	8	7	4	3	2	0	2	3	1	2	1	0	1	Total المجموع	

تخصص التنمية الريفية مطروح في الفروع التالية (جنين ، الخليل) فقط.

Distribution of Students In Plant Production and Protection Specialization
By Branches \ Study Centers , Academic Level , Gender

الدورة الصيفية من العام الجامعي 2012 / 2013

" 1123 "

عدد الطلبة حسب المستوى الدراسي															الفروع / المراكز الدراسية	
المجموع Total			مستوى رابعة Level 4			مستوى ثالثة Level 3			مستوى ثانية Level 2			مستوى أولى Level 1			Branches \ Study Centers	
			200-100			99-67			66-34			33-0				
المجموع	إناث	ذكور	المجموع	إناث	ذكور	المجموع	إناث	ذكور	المجموع	إناث	ذكور	المجموع	إناث	ذكور	الجنس	
Total	Female	Male	Total	Female	Male	Total	Female	Male	Total	Female	Male	Total	Female	Male	Gender	
0	0	0	0	0	0	0	0	0	0	0	0	0	0	0	Al-Quds Branch فروع القدس	
0	0	0	0	0	0	0	0	0	0	0	0	0	0	0	Ezareyah Services Study Center مركز خدمات العزيرية الدراسي	
0	0	0	0	0	0	0	0	0	0	0	0	0	0	0	Ramallah & Al-Bireh Branch فروع رام الله والبيرة	
0	0	0	0	0	0	0	0	0	0	0	0	0	0	0	Jericho Branch فروع أريحا	
0	0	0	0	0	0	0	0	0	0	0	0	0	0	0	Nablus Branch فروع نابلس	
0	0	0	0	0	0	0	0	0	0	0	0	0	0	0	Tubas Branch فروع طوباس	
0	0	0	0	0	0	0	0	0	0	0	0	0	0	0	Qalqilya Branch فروع قلقيلية	
0	0	0	0	0	0	0	0	0	0	0	0	0	0	0	Salfet Branch فروع سلفيت	
0	0	0	0	0	0	0	0	0	0	0	0	0	0	0	Bedyia Services Study Center مركز خدمات بديا الدراسي	
0	0	0	0	0	0	0	0	0	0	0	0	0	0	0	Tulkarm Branch فروع طولكرم	
28	12	16	4	3	1	7	1	6	11	4	7	6	4	2	Jenin Branch فروع جنين	
0	0	0	0	0	0	0	0	0	0	0	0	0	0	0	Bethlehem Branch فروع بيت لحم	
0	0	0	0	0	0	0	0	0	0	0	0	0	0	0	Beit Sahour Study Center مركز بيت ساحور الدراسي	
15	5	10	0	0	0	3	1	2	9	2	7	3	2	1	Hebron Branch فروع الخليل	
0	0	0	0	0	0	0	0	0	0	0	0	0	0	0	Dora Branch فروع دورا	
0	0	0	0	0	0	0	0	0	0	0	0	0	0	0	Yatta Branch فروع يطا	
0	0	0	0	0	0	0	0	0	0	0	0	0	0	0	Gaza Branch فروع غزة	
0	0	0	0	0	0	0	0	0	0	0	0	0	0	0	Al-Wosta Branch فروع الوسطى	
0	0	0	0	0	0	0	0	0	0	0	0	0	0	0	Khanyounis Branch فروع خان يونس	
0	0	0	0	0	0	0	0	0	0	0	0	0	0	0	Rafah Branch فروع رفح	
0	0	0	0	0	0	0	0	0	0	0	0	0	0	0	North Gaza Branch فروع شمال غزة	
43	17	26	4	3	1	10	2	8	20	6	14	9	6	3	Total المجموع	

تخصص الإنتاج النباتي والوقاية مطروح في الفروع التالية (جنين ، الخليل) فقط.

Distribution of Students Not Specialized In Agriculture Faculty
By Branches \ Study Centers , Academic Level , Gender

الدورة الصيفية من العام الجامعي 2012 / 2013

" 1123 "

عدد الطلبة حسب المستوى الدراسي															الفروع / المراكز الدراسية	
المجموع Total			مستوى رابعة Level 4			مستوى ثالثة Level 3			مستوى ثانية Level 2			مستوى اولى Level 1			Branches \ Study Centers	
			200-100			99-67			66-34			33-0				
المجموع	إناث	ذكور	المجموع	إناث	ذكور	المجموع	إناث	ذكور	المجموع	إناث	ذكور	المجموع	إناث	ذكور	الجنس	
Total	Female	Male	Total	Female	Male	Total	Female	Male	Total	Female	Male	Total	Female	Male	Gender	
0	0	0	0	0	0	0	0	0	0	0	0	0	0	0	Al-Quds Branch فروع القدس	
0	0	0	0	0	0	0	0	0	0	0	0	0	0	0	Ezareyah Services Study Center مركز خدمات العيزرية الدراسي	
0	0	0	0	0	0	0	0	0	0	0	0	0	0	0	Ramallah & Al-Bireh Branch فروع رام الله والبيرة	
0	0	0	0	0	0	0	0	0	0	0	0	0	0	0	Jericho Branch فروع أريحا	
0	0	0	0	0	0	0	0	0	0	0	0	0	0	0	Nablus Branch فروع نابلس	
0	0	0	0	0	0	0	0	0	0	0	0	0	0	0	Tubas Branch فروع طوباس	
0	0	0	0	0	0	0	0	0	0	0	0	0	0	0	Qalqilya Branch فروع قلقيلية	
0	0	0	0	0	0	0	0	0	0	0	0	0	0	0	Salfet Branch فروع سلفيت	
0	0	0	0	0	0	0	0	0	0	0	0	0	0	0	Bedy Services Study Center مركز خدمات بديا الدراسي	
0	0	0	0	0	0	0	0	0	0	0	0	0	0	0	Tulkarm Branch فروع طولكرم	
7	3	4	0	0	0	0	0	0	0	0	0	7	3	4	Jenin Branch فروع جنين	
0	0	0	0	0	0	0	0	0	0	0	0	0	0	0	Bethlehem Branch فروع بيت لحم	
0	0	0	0	0	0	0	0	0	0	0	0	0	0	0	Beit Sahour Study Center مركز بيت ساحور الدراسي	
2	0	2	0	0	0	0	0	0	1	0	1	1	0	1	Hebron Branch فروع الخليل	
0	0	0	0	0	0	0	0	0	0	0	0	0	0	0	Dora Branch فروع دورا	
0	0	0	0	0	0	0	0	0	0	0	0	0	0	0	Yatta Branch فروع يطا	
0	0	0	0	0	0	0	0	0	0	0	0	0	0	0	Gaza Branch فروع غزة	
0	0	0	0	0	0	0	0	0	0	0	0	0	0	0	Al-Wosta Branch فروع الوسطى	
0	0	0	0	0	0	0	0	0	0	0	0	0	0	0	Khanyounis Branch فروع خان يونس	
0	0	0	0	0	0	0	0	0	0	0	0	0	0	0	Rafah Branch فروع رفح	
0	0	0	0	0	0	0	0	0	0	0	0	0	0	0	North Gaza Branch فروع شمال غزة	
9	3	6	0	0	0	0	0	0	1	0	1	8	3	5	Total المجموع	

تخصص الزراعة مطروح في الفروع التالية (نابلس ، جنين ، الخليل) فقط و الطلبة المسجلين في باقي الفروع قدامى .

Distribution Of Students In Social and Family Development Faculty By Specialization , Branches \ Study Centers , Gender

الدورة الصيفية من العام الجامعي 2012 / 2013

" 1123 "

Specialization التخصص																		الفروع / المراكز الدراسية Branches \ Study Centers
المجموع			غير المتخصص			تنمية المجتمع المحلي			الخدمة الاجتماعية			التنمية الاسرية			التنمية الاجتماعية			
Total			Not Specialized			Local Community Development			Social Work			Family Development			Social Development			
المجموع	إناث	ذكور	المجموع	إناث	ذكور	المجموع	إناث	ذكور	المجموع	إناث	ذكور	المجموع	إناث	ذكور	المجموع	إناث	ذكور	الجنس Gender
Total	Female	Male	Total	Female	Male	Total	Female	Male	Total	Female	Male	Total	Female	Male	Total	Female	Male	
26	20	6	0	0	0	0	0	0	25	20	5	0	0	0	1	0	1	Al-Quds Branch فرع القدس
15	10	5	0	0	0	0	0	0	15	10	5	0	0	0	0	0	0	Ezareyah Services Study Center مركز خدمات العيزرية الدراسي
315	225	90	1	0	1	59	39	20	255	186	69	0	0	0	0	0	0	Ramallah & Al-Bireh Branch فرع رام الله والبيرة
45	34	11	1	1	0	13	10	3	30	22	8	0	0	0	1	1	0	Jericho Branch فرع أريحا
245	195	50	4	3	1	35	23	12	206	169	37	0	0	0	0	0	0	Nablus Branch فرع نابلس
58	50	8	0	0	0	14	11	3	44	39	5	0	0	0	0	0	0	Tubas Branch فرع طوباس
64	46	18	0	0	0	4	2	2	60	44	16	0	0	0	0	0	0	Qalqilya Branch فرع قلقيلية
61	43	18	0	0	0	22	17	5	39	26	13	0	0	0	0	0	0	Salfet Branch فرع سلفيت
38	33	5	0	0	0	2	2	0	36	31	5	0	0	0	0	0	0	Bedy Services Study Center مركز خدمات بديا الدراسي
94	72	22	0	0	0	0	0	0	93	71	22	0	0	0	1	1	0	Tulkarm Branch فرع طولكرم
178	148	30	0	0	0	34	30	4	142	116	26	0	0	0	2	2	0	Jenin Branch فرع جنين
146	115	31	0	0	0	16	12	4	130	103	27	0	0	0	0	0	0	Bethlehem Branch فرع بيت لحم
24	19	5	0	0	0	2	2	0	22	17	5	0	0	0	0	0	0	Beit Sahour Study Center مركز بيت ساحور الدراسي
160	133	27	0	0	0	9	9	0	151	124	27	0	0	0	0	0	0	Hebron Branch فرع الخليل
63	51	12	0	0	0	1	1	0	62	50	12	0	0	0	0	0	0	Dora Branch فرع دورا
67	52	15	0	0	0	4	4	0	63	48	15	0	0	0	0	0	0	Yatta Branch فرع يطا
133	50	83	0	0	0	3	1	2	129	49	80	0	0	0	1	0	1	Gaza Branch فرع غزة
48	23	25	0	0	0	0	0	0	48	23	25	0	0	0	0	0	0	Al-Wosta Branch فرع الوسطى
51	17	34	0	0	0	0	0	0	51	17	34	0	0	0	0	0	0	Khanyounis Branch فرع خان يونس
63	29	34	0	0	0	0	0	0	63	29	34	0	0	0	0	0	0	Rafah Branch فرع رفح
82	24	58	0	0	0	1	0	1	81	24	57	0	0	0	0	0	0	North Gaza Branch فرع شمال غزة
1976	1389	587	6	4	2	219	163	56	1745	1218	527	0	0	0	6	4	2	Total المجموع

Specialization التخصص																		الفروع / المراكز الدراسية Branches \ Study Centers
المجموع			غير المتخصص			تنمية المجتمع المحلي			الخدمة الاجتماعية			التنمية الاسرية			التنمية الاجتماعية			
Total			Not Specialized			Local Community Development			Social Work			Family Development			Social Development			
المجموع	إناث	ذكور	المجموع	إناث	ذكور	المجموع	إناث	ذكور	المجموع	إناث	ذكور	المجموع	إناث	ذكور	المجموع	إناث	ذكور	
Total	Female	Male	Total	Female	Male	Total	Female	Male	Total	Female	Male	Total	Female	Male	Total	Female	Male	
26	20	6	0	0	0	0	0	0	25	20	5	0	0	0	1	0	1	Al-Quds Branch
15	10	5	0	0	0	0	0	0	15	10	5	0	0	0	0	0	0	Ezareyah Services Study Center
315	225	90	1	0	1	59	39	20	255	186	69	0	0	0	0	0	0	Ramallah & Al-Bireh Branch
45	34	11	1	1	0	13	10	3	30	22	8	0	0	0	1	1	0	Jericho Branch
245	195	50	4	3	1	35	23	12	206	169	37	0	0	0	0	0	0	Nablus Branch
58	50	8	0	0	0	14	11	3	44	39	5	0	0	0	0	0	0	Tubas Branch
64	46	18	0	0	0	4	2	2	60	44	16	0	0	0	0	0	0	Qalqilya Branch
61	43	18	0	0	0	22	17	5	39	26	13	0	0	0	0	0	0	Salfet Branch
38	33	5	0	0	0	2	2	0	36	31	5	0	0	0	0	0	0	Bedy Services Study Center
94	72	22	0	0	0	0	0	0	93	71	22	0	0	0	1	1	0	Tulkarm Branch
178	148	30	0	0	0	34	30	4	142	116	26	0	0	0	2	2	0	Jenin Branch
146	115	31	0	0	0	16	12	4	130	103	27	0	0	0	0	0	0	Bethlehem Branch
24	19	5	0	0	0	2	2	0	22	17	5	0	0	0	0	0	0	Beit Sahour Study Center
160	133	27	0	0	0	9	9	0	151	124	27	0	0	0	0	0	0	Hebron Branch
63	51	12	0	0	0	1	1	0	62	50	12	0	0	0	0	0	0	Dora Branch
67	52	15	0	0	0	4	4	0	63	48	15	0	0	0	0	0	0	Yatta Branch
133	50	83	0	0	0	3	1	2	129	49	80	0	0	0	1	0	1	Gaza Branch
48	23	25	0	0	0	0	0	0	48	23	25	0	0	0	0	0	0	Al-Wosta Branch
51	17	34	0	0	0	0	0	0	51	17	34	0	0	0	0	0	0	Khanyounis Branch
63	29	34	0	0	0	0	0	0	63	29	34	0	0	0	0	0	0	Rafah Branch
82	24	58	0	0	0	1	0	1	81	24	57	0	0	0	0	0	0	North Gaza Branch
1976	1389	587	6	4	2	219	163	56	1745	1218	527	0	0	0	6	4	2	Total

Distribution Of New Students In Social and Family Development Faculty By Specialization , Branches \ Study Centers , Gender

الدورة الصيفية من العام الجامعي 2012 / 2013

" 1123 "

المجموع			التخصص			تنمية المجتمع المحلي			الخدمة الاجتماعية			الفروع / المراكز الدراسية Branches \ Study Centers
Total			غير المتخصص			Local Community Development			Social Work			
المجموع	إناث	ذكور	المجموع	إناث	ذكور	المجموع	إناث	ذكور	المجموع	إناث	ذكور	الجنس Gender
Total	Female	Male	Total	Female	Male	Total	Female	Male	Total	Female	Male	
0	0	0	0	0	0	0	0	0	0	0	0	Al-Quds Branch
0	0	0	0	0	0	0	0	0	0	0	0	Ezareyah Services Study Center
0	0	0	0	0	0	0	0	0	0	0	0	Ramallah & Al-Bireh Branch
0	0	0	0	0	0	0	0	0	0	0	0	Jericho Branch
0	0	0	0	0	0	0	0	0	0	0	0	Nablus Branch
0	0	0	0	0	0	0	0	0	0	0	0	Tubas Branch
0	0	0	0	0	0	0	0	0	0	0	0	Qalqilya Branch
0	0	0	0	0	0	0	0	0	0	0	0	Salfeet Branch
0	0	0	0	0	0	0	0	0	0	0	0	Bedyia Services Study Center
0	0	0	0	0	0	0	0	0	0	0	0	Tulkarm Branch
0	0	0	0	0	0	0	0	0	0	0	0	Jenin Branch
0	0	0	0	0	0	0	0	0	0	0	0	Bethlehem Branch
0	0	0	0	0	0	0	0	0	0	0	0	Beit Sahour Study Center
0	0	0	0	0	0	0	0	0	0	0	0	Hebron Branch
0	0	0	0	0	0	0	0	0	0	0	0	Dora Branch
0	0	0	0	0	0	0	0	0	0	0	0	Yatta Branch
0	0	0	0	0	0	0	0	0	0	0	0	Gaza Branch
0	0	0	0	0	0	0	0	0	0	0	0	Al-Wosta Branch
0	0	0	0	0	0	0	0	0	0	0	0	Khanyounis Branch
0	0	0	0	0	0	0	0	0	0	0	0	Rafah Branch
0	0	0	0	0	0	0	0	0	0	0	0	North Gaza Branch
0	0	0	0	0	0	0	0	0	0	0	0	Total

Distribution of Students In Social and Family Development Faculty
By Branches \ Study Centers , Academic Level , Gender

الدورة الصيفية من العام الجامعي 2012 / 2013

" 1123 "

عدد الطلبة حسب المستوى الدراسي															الفروع / المراكز الدراسية	
المجموع Total			مستوى رابعة Level 4			مستوى ثالثة Level 3			مستوى ثانية Level 2			مستوى أولى Level 1			Branches \ Study Centers	
			200-100			99-67			66-34			33-0				
المجموع	إناث	ذكور	المجموع	إناث	ذكور	المجموع	إناث	ذكور	المجموع	إناث	ذكور	المجموع	إناث	ذكور	الجنس	
Total	Female	Male	Total	Female	Male	Total	Female	Male	Total	Female	Male	Total	Female	Male	Gender	
26	20	6	11	9	2	5	4	1	5	4	1	5	3	2	Al-Quds Branch فروع القدس	
15	10	5	4	2	2	5	4	1	3	2	1	3	2	1	Ezareyah Services Study Center مركز خدمات العيزرية الدراسي	
315	225	90	90	66	24	83	59	24	87	61	26	55	39	16	Ramallah & Al-Bireh Branch فروع رام الله والبيرة	
45	34	11	10	7	3	13	10	3	11	9	2	11	8	3	Jericho Branch فروع أريحا	
245	195	50	50	34	16	68	56	12	83	68	15	44	37	7	Nablus Branch فروع نابلس	
58	50	8	9	9	0	14	13	1	17	13	4	18	15	3	Tubas Branch فروع طوباس	
64	46	18	17	12	5	10	5	5	20	17	3	17	12	5	Qalqilya Branch فروع قلقيلية	
61	43	18	16	9	7	16	12	4	21	15	6	8	7	1	Salfeet Branch فروع سلفيت	
38	33	5	5	5	0	5	3	2	15	15	0	13	10	3	Bedyia Services Study Center مركز خدمات بديا الدراسي	
94	72	22	31	23	8	13	9	4	27	22	5	23	18	5	Tulkarm Branch فروع طولكرم	
178	148	30	38	34	4	34	30	4	69	55	14	37	29	8	Jenin Branch فروع جنين	
146	115	31	37	28	9	27	22	5	42	36	6	40	29	11	Bethlehem Branch فروع بيت لحم	
24	19	5	7	4	3	5	4	1	8	8	0	4	3	1	Beit Sahour Study Center مركز بيت ساحور الدراسي	
160	133	27	36	33	3	41	29	12	53	45	8	30	26	4	Hebron Branch فروع الخليل	
63	51	12	13	9	4	16	15	1	14	11	3	20	16	4	Dora Branch فروع دورا	
67	52	15	17	12	5	14	11	3	26	21	5	10	8	2	Yatta Branch فروع يطا	
133	50	83	66	17	49	37	15	22	21	13	8	9	5	4	Gaza Branch فروع غزة	
48	23	25	19	6	13	17	9	8	10	6	4	2	2	0	Al-Wosta Branch فروع الوسطى	
51	17	34	26	8	18	18	5	13	4	1	3	3	3	0	Khanyounis Branch فروع خان يونس	
63	29	34	34	17	17	10	3	7	14	8	6	5	1	4	Rafah Branch فروع رفح	
82	24	58	39	7	32	21	5	16	17	9	8	5	3	2	North Gaza Branch فروع شمال غزة	
1976	1389	587	575	351	224	472	323	149	567	439	128	362	276	86	Total المجموع	

Distribution of Students In Social Development Specialization
By Branches \ Study Centers , Academic Level , Gender

الدورة الصيفية من العام الجامعي 2012 / 2013

" 1123 "

عدد الطلبة حسب المستوى الدراسي															الفروع / المراكز الدراسية	
المجموع Total			مستوى رابعة Level 4			مستوى ثالثة Level 3			مستوى ثانية Level 2			مستوى أولى Level 1			Branches \ Study Centers	
			200-100			99-67			66-34			33-0				
المجموع	إناث	ذكور	المجموع	إناث	ذكور	المجموع	إناث	ذكور	المجموع	إناث	ذكور	المجموع	إناث	ذكور	الجنس	
Total	Female	Male	Total	Female	Male	Total	Female	Male	Total	Female	Male	Total	Female	Male	Gender	
1	0	1	1	0	1	0	0	0	0	0	0	0	0	0	Al-Quds Branch فروع القدس	
0	0	0	0	0	0	0	0	0	0	0	0	0	0	0	Ezareyah Services Study Center مركز خدمات العيزرية الدراسي	
0	0	0	0	0	0	0	0	0	0	0	0	0	0	0	Ramallah & Al-Bireh Branch فروع رام الله والبيرة	
1	1	0	1	1	0	0	0	0	0	0	0	0	0	0	Jericho Branch فروع أريحا	
0	0	0	0	0	0	0	0	0	0	0	0	0	0	0	Nablus Branch فروع نابلس	
0	0	0	0	0	0	0	0	0	0	0	0	0	0	0	Tubas Branch فروع طوباس	
0	0	0	0	0	0	0	0	0	0	0	0	0	0	0	Qalqilya Branch فروع قلقيلية	
0	0	0	0	0	0	0	0	0	0	0	0	0	0	0	Salfeet Branch فروع سلبيت	
0	0	0	0	0	0	0	0	0	0	0	0	0	0	0	Bedyia Services Study Center مركز خدمات بديا الدراسي	
1	1	0	0	0	0	1	1	0	0	0	0	0	0	0	Tulkarm Branch فروع طولكرم	
2	2	0	2	2	0	0	0	0	0	0	0	0	0	0	Jenin Branch فروع جنين	
0	0	0	0	0	0	0	0	0	0	0	0	0	0	0	Bethlehem Branch فروع بيت لحم	
0	0	0	0	0	0	0	0	0	0	0	0	0	0	0	Beit Sahour Study Center مركز بيت ساحور الدراسي	
0	0	0	0	0	0	0	0	0	0	0	0	0	0	0	Hebron Branch فروع الخليل	
0	0	0	0	0	0	0	0	0	0	0	0	0	0	0	Dora Branch فروع دورا	
0	0	0	0	0	0	0	0	0	0	0	0	0	0	0	Yatta Branch فروع يطا	
1	0	1	1	0	1	0	0	0	0	0	0	0	0	0	Gaza Branch فروع غزة	
0	0	0	0	0	0	0	0	0	0	0	0	0	0	0	Al-Wosta Branch فروع الوسطى	
0	0	0	0	0	0	0	0	0	0	0	0	0	0	0	Khanyounis Branch فروع خان يونس	
0	0	0	0	0	0	0	0	0	0	0	0	0	0	0	Rafah Branch فروع رفح	
0	0	0	0	0	0	0	0	0	0	0	0	0	0	0	North Gaza Branch فروع شمال غزة	
6	4	2	5	3	2	1	1	0	0	0	0	0	0	0	Total المجموع	

Distribution of Students In Family Development Specialization
By Branches \ Study Centers , Academic Level , Gender

الدورة الصيفية من العام الجامعي 2012 / 2013

" 1123 "

عدد الطلبة حسب المستوى الدراسي															الفروع / المراكز الدراسية	
المجموع Total			مستوى رابعة Level 4			مستوى ثالثة Level 3			مستوى ثابته Level 2			مستوى اولى Level 1			Branches \ Study Centers	
			200-100			99-67			66-34			33-0				
المجموع	إناث	ذكور	المجموع	إناث	ذكور	المجموع	إناث	ذكور	المجموع	إناث	ذكور	المجموع	إناث	ذكور	الجنس	
Total	Female	Male	Total	Female	Male	Total	Female	Male	Total	Female	Male	Total	Female	Male	Gender	
0	0	0	0	0	0	0	0	0	0	0	0	0	0	0	Al-Quds Branch فرع القدس	
0	0	0	0	0	0	0	0	0	0	0	0	0	0	0	Ezareyah Services Study Center مركز خدمات العزيرية الدراسي	
0	0	0	0	0	0	0	0	0	0	0	0	0	0	0	Ramallah & Al-Bireh Branch فرع رام الله والبيرة	
0	0	0	0	0	0	0	0	0	0	0	0	0	0	0	Jericho Branch فرع أريحا	
0	0	0	0	0	0	0	0	0	0	0	0	0	0	0	Nablus Branch فرع نابلس	
0	0	0	0	0	0	0	0	0	0	0	0	0	0	0	Tubas Branch فرع طوباس	
0	0	0	0	0	0	0	0	0	0	0	0	0	0	0	Qalqilya Branch فرع قلقيلية	
0	0	0	0	0	0	0	0	0	0	0	0	0	0	0	Salfeet Branch فرع سلفيت	
0	0	0	0	0	0	0	0	0	0	0	0	0	0	0	Bedyah Services Study Center مركز خدمات بديا الدراسي	
0	0	0	0	0	0	0	0	0	0	0	0	0	0	0	Tulkarm Branch فرع طولكرم	
0	0	0	0	0	0	0	0	0	0	0	0	0	0	0	Jenin Branch فرع جنين	
0	0	0	0	0	0	0	0	0	0	0	0	0	0	0	Bethlehem Branch فرع بيت لحم	
0	0	0	0	0	0	0	0	0	0	0	0	0	0	0	Beit Sahour Study Center مركز بيت ساحور الدراسي	
0	0	0	0	0	0	0	0	0	0	0	0	0	0	0	Hebron Branch فرع الخليل	
0	0	0	0	0	0	0	0	0	0	0	0	0	0	0	Dora Branch فرع دورا	
0	0	0	0	0	0	0	0	0	0	0	0	0	0	0	Yatta Branch فرع يطا	
0	0	0	0	0	0	0	0	0	0	0	0	0	0	0	Gaza Branch فرع غزة	
0	0	0	0	0	0	0	0	0	0	0	0	0	0	0	Al-Wosta Branch فرع الوسطى	
0	0	0	0	0	0	0	0	0	0	0	0	0	0	0	Khanyounis Branch فرع خان يونس	
0	0	0	0	0	0	0	0	0	0	0	0	0	0	0	Rafah Branch فرع رفح	
0	0	0	0	0	0	0	0	0	0	0	0	0	0	0	North Gaza Branch فرع شمال غزة	
0	0	0	0	0	0	0	0	0	0	0	0	0	0	0	Total المجموع	

Distribution of Students In Social Work Specialization
By Branches \ Study Centers , Academic Level , Gender

الدورة الصيفية من العام الجامعي 2012 / 2013

" 1123 "

عدد الطلبة حسب المستوى الدراسي															الفروع / المراكز الدراسية	
المجموع Total			مستوى رابعة Level 4			مستوى ثالثة Level 3			مستوى ثانية Level 2			مستوى أولى Level 1			Branches \ Study Centers	
200-100			99-67			66-34			33-0							
المجموع	إناث	ذكور	المجموع	إناث	ذكور	المجموع	إناث	ذكور	المجموع	إناث	ذكور	المجموع	إناث	ذكور	الجنس	
Total	Female	Male	Total	Female	Male	Total	Female	Male	Total	Female	Male	Total	Female	Male	Gender	
25	20	5	10	9	1	5	4	1	5	4	1	5	3	2	Al-Quds Branch فروع القدس	
15	10	5	4	2	2	5	4	1	3	2	1	3	2	1	Ezareyah Services Study Center مركز خدمات العيزرية الدراسي	
255	186	69	72	52	20	63	49	14	74	51	23	46	34	12	Ramallah & Al-Bireh Branch فروع رام الله والبيرة	
30	22	8	7	5	2	8	6	2	7	5	2	8	6	2	Jericho Branch فروع أريحا	
206	169	37	41	27	14	57	49	8	71	61	10	37	32	5	Nablus Branch فروع نابلس	
44	39	5	8	8	0	6	6	0	13	10	3	17	15	2	Tubas Branch فروع طوباس	
60	44	16	16	12	4	9	5	4	19	16	3	16	11	5	Qalqilya Branch فروع قلقيلية	
39	26	13	10	6	4	10	7	3	13	8	5	6	5	1	Salfeet Branch فروع سلفيت	
36	31	5	5	5	0	5	3	2	13	13	0	13	10	3	Bedyah Services Study Center مركز خدمات بديا الدراسي	
93	71	22	31	23	8	12	8	4	27	22	5	23	18	5	Tulkarm Branch فروع طولكرم	
142	116	26	24	22	2	25	21	4	58	46	12	35	27	8	Jenin Branch فروع جنين	
130	103	27	34	26	8	21	17	4	37	32	5	38	28	10	Bethlehem Branch فروع بيت لحم	
22	17	5	6	3	3	4	3	1	8	8	0	4	3	1	Beit Sahour Study Center مركز بيت ساحور الدراسي	
151	124	27	36	33	3	40	28	12	49	41	8	26	22	4	Hebron Branch فروع الخليل	
62	50	12	13	9	4	16	15	1	13	10	3	20	16	4	Dora Branch فروع دورا	
63	48	15	15	10	5	13	10	3	26	21	5	9	7	2	Yatta Branch فروع يطا	
129	49	80	65	17	48	36	15	21	20	12	8	8	5	3	Gaza Branch فروع غزة	
48	23	25	19	6	13	17	9	8	10	6	4	2	2	0	Al-Wosta Branch فروع الوسطى	
51	17	34	26	8	18	18	5	13	4	1	3	3	3	0	Khanyounis Branch فروع خان يونس	
63	29	34	34	17	17	10	3	7	14	8	6	5	1	4	Rafah Branch فروع رفح	
81	24	57	39	7	32	21	5	16	16	9	7	5	3	2	North Gaza Branch فروع شمال غزة	
1745	1218	527	515	307	208	401	272	129	500	386	114	329	253	76	Total المجموع	

Distribution of Students In Local Community Development Specialization
By Branches \ Study Centers , Academic Level , Gender

الدورة الصيفية من العام الجامعي 2012 / 2013

" 1123 "

عدد الطلبة حسب المستوى الدراسي															الفروع / المراكز الدراسية	
المجموع Total			مستوى رابعة Level 4			مستوى ثالثة Level 3			مستوى ثانية Level 2			مستوى أولى Level 1			Branches \ Study Centers	
			200-100			99-67			66-34			33-0				
المجموع	إناث	ذكور	المجموع	إناث	ذكور	المجموع	إناث	ذكور	المجموع	إناث	ذكور	المجموع	إناث	ذكور	الجنس	
Total	Female	Male	Total	Female	Male	Total	Female	Male	Total	Female	Male	Total	Female	Male	Gender	
0	0	0	0	0	0	0	0	0	0	0	0	0	0	0	Al-Quds Branch فروع القدس	
0	0	0	0	0	0	0	0	0	0	0	0	0	0	0	Ezareyah Services Study Center مركز خدمات العيزرية الدراسي	
59	39	20	18	14	4	20	10	10	13	10	3	8	5	3	Ramallah & Al-Bireh Branch فروع رام الله والبيرة	
13	10	3	2	1	1	5	4	1	4	4	0	2	1	1	Jericho Branch فروع أريحا	
35	23	12	9	7	2	11	7	4	11	6	5	4	3	1	Nablus Branch فروع نابلس	
14	11	3	1	1	0	8	7	1	4	3	1	1	0	1	Tubas Branch فروع طوباس	
4	2	2	1	0	1	1	0	1	1	1	0	1	1	0	Qalqilya Branch فروع قلقيلية	
22	17	5	6	3	3	6	5	1	8	7	1	2	2	0	Salfeet Branch فروع سلفيت	
2	2	0	0	0	0	0	0	0	2	2	0	0	0	0	Bedyah Services Study Center مركز خدمات بديا الدراسي	
0	0	0	0	0	0	0	0	0	0	0	0	0	0	0	Tulkarm Branch فروع طولكرم	
34	30	4	12	10	2	9	9	0	11	9	2	2	2	0	Jenin Branch فروع جنين	
16	12	4	3	2	1	6	5	1	5	4	1	2	1	1	Bethlehem Branch فروع بيت لحم	
2	2	0	1	1	0	1	1	0	0	0	0	0	0	0	Beit Sahour Study Center مركز بيت ساحور الدراسي	
9	9	0	0	0	0	1	1	0	4	4	0	4	4	0	Hebron Branch فروع الخليل	
1	1	0	0	0	0	0	0	0	1	1	0	0	0	0	Dora Branch فروع دورا	
4	4	0	2	2	0	1	1	0	0	0	0	1	1	0	Yatta Branch فروع يطا	
3	1	2	0	0	0	1	0	1	1	1	0	1	0	1	Gaza Branch فروع غزة	
0	0	0	0	0	0	0	0	0	0	0	0	0	0	0	Al-Wosta Branch فروع الوسطى	
0	0	0	0	0	0	0	0	0	0	0	0	0	0	0	Khanyounis Branch فروع خان يونس	
0	0	0	0	0	0	0	0	0	0	0	0	0	0	0	Rafah Branch فروع رفح	
1	0	1	0	0	0	0	0	0	1	0	1	0	0	0	North Gaza Branch فروع شمال غزة	
219	163	56	55	41	14	70	50	20	66	52	14	28	20	8	Total المجموع	

عدد الطلبة حسب المستوى الدراسي															الفروع / المراكز الدراسية	
المجموع Total			مستوى رابعة Level 4			مستوى ثالثة Level 3			مستوى ثانية Level 2			مستوى أولى Level 1			Branches \ Study Centers	
			200-100			99-67			66-34			33-0				
المجموع	إناث	ذكور	المجموع	إناث	ذكور	المجموع	إناث	ذكور	المجموع	إناث	ذكور	المجموع	إناث	ذكور	الجنس	
Total	Female	Male	Total	Female	Male	Total	Female	Male	Total	Female	Male	Total	Female	Male	Gender	
0	0	0	0	0	0	0	0	0	0	0	0	0	0	0	Al-Quds Branch فروع القدس	
0	0	0	0	0	0	0	0	0	0	0	0	0	0	0	Ezareyah Services Study Center مركز خدمات العيزرية الدراسي	
1	0	1	0	0	0	0	0	0	0	0	0	1	0	1	Ramallah & Al-Bireh Branch فروع رام الله والبيرة	
1	1	0	0	0	0	0	0	0	0	0	0	1	1	0	Jericho Branch فروع أريحا	
4	3	1	0	0	0	0	0	0	1	1	0	3	2	1	Nablus Branch فروع نابلس	
0	0	0	0	0	0	0	0	0	0	0	0	0	0	0	Tubas Branch فروع طوباس	
0	0	0	0	0	0	0	0	0	0	0	0	0	0	0	Qalqilya Branch فروع قلقيلية	
0	0	0	0	0	0	0	0	0	0	0	0	0	0	0	Salfeet Branch فروع سلفيت	
0	0	0	0	0	0	0	0	0	0	0	0	0	0	0	Bedyah Services Study Center مركز خدمات بديا الدراسي	
0	0	0	0	0	0	0	0	0	0	0	0	0	0	0	Tulkarm Branch فروع طولكرم	
0	0	0	0	0	0	0	0	0	0	0	0	0	0	0	Jenin Branch فروع جنين	
0	0	0	0	0	0	0	0	0	0	0	0	0	0	0	Bethlehem Branch فروع بيت لحم	
0	0	0	0	0	0	0	0	0	0	0	0	0	0	0	Beit Sahour Study Center مركز بيت ساحور الدراسي	
0	0	0	0	0	0	0	0	0	0	0	0	0	0	0	Hebron Branch فروع الخليل	
0	0	0	0	0	0	0	0	0	0	0	0	0	0	0	Dora Branch فروع دورا	
0	0	0	0	0	0	0	0	0	0	0	0	0	0	0	Yatta Branch فروع يطا	
0	0	0	0	0	0	0	0	0	0	0	0	0	0	0	Gaza Branch فروع غزة	
0	0	0	0	0	0	0	0	0	0	0	0	0	0	0	Al-Wosta Branch فروع الوسطى	
0	0	0	0	0	0	0	0	0	0	0	0	0	0	0	Khanyounis Branch فروع خان يونس	
0	0	0	0	0	0	0	0	0	0	0	0	0	0	0	Rafah Branch فروع رفح	
0	0	0	0	0	0	0	0	0	0	0	0	0	0	0	North Gaza Branch فروع شمال غزة	
6	4	2	0	0	0	0	0	0	1	1	0	5	3	2	Total المجموع	

Distribution Of Students In Management and Entrepreneurship Faculty By Specialization , Branches \ Study Centers , Gender

الدورة الصيفية من العام الجامعي 2012 / 2013

" 1123 "

Specialization التخصص						الفروع / المراكز الدراسية			Branches \ Study Centers	الجنس Gender
المجموع			غير المتخصص			الادارة والريادة				
Total			Not Specialized			Management and Entrepreneurship				
المجموع	إناث	ذكور	المجموع	إناث	ذكور	المجموع	إناث	ذكور		
Total	Female	Male	Total	Female	Male	Total	Female	Male		
0	0	0	0	0	0	0	0	0	Al-Quds Branch فرع القدس	
0	0	0	0	0	0	0	0	0	Ezareyah Services Study Center مركز خدمات العيزرية الدراسي	
1	1	0	0	0	0	1	1	0	Ramallah & Al-Bireh Branch فرع رام الله والبيرة	
0	0	0	0	0	0	0	0	0	Jericho Branch فرع أريحا	
1	0	1	0	0	0	1	0	1	Nablus Branch فرع نابلس	
0	0	0	0	0	0	0	0	0	Tubas Branch فرع طوباس	
0	0	0	0	0	0	0	0	0	Qalqilya Branch فرع قلقيلية	
0	0	0	0	0	0	0	0	0	Salfeet Branch فرع سلفيت	
0	0	0	0	0	0	0	0	0	Bedy Services Study Center مركز خدمات بديا الدراسي	
0	0	0	0	0	0	0	0	0	Tulkarm Branch فرع طولكرم	
1	0	1	0	0	0	1	0	1	Jenin Branch فرع جنين	
0	0	0	0	0	0	0	0	0	Bethlehem Branch فرع بيت لحم	
0	0	0	0	0	0	0	0	0	Beit Sahour Study Center مركز بيت ساحور الدراسي	
0	0	0	0	0	0	0	0	0	Hebron Branch فرع الخليل	
0	0	0	0	0	0	0	0	0	Dora Branch فرع دورا	
0	0	0	0	0	0	0	0	0	Yatta Branch فرع يطا	
0	0	0	0	0	0	0	0	0	Gaza Branch فرع غزة	
0	0	0	0	0	0	0	0	0	Al-Wosta Branch فرع الوسطى	
1	0	1	0	0	0	1	0	1	Khanyounis Branch فرع خان يونس	
1	0	1	0	0	0	1	0	1	Rafah Branch فرع رفح	
0	0	0	0	0	0	0	0	0	North Gaza Branch فرع شمال غزة	
5	1	4	0	0	0	5	1	4	Total المجموع	

عدد الطلبة حسب المستوى الدراسي															الفروع / المراكز الدراسية	
المجموع Total			مستوى رابعة Level 4			مستوى ثالثة Level 3			مستوى ثانية Level 2			مستوى أولى Level 1			Branches \ Study Centers	
			200-100			99-67			66-34			33-0				
المجموع	إناث	ذكور	المجموع	إناث	ذكور	المجموع	إناث	ذكور	المجموع	إناث	ذكور	المجموع	إناث	ذكور	الجنس	
Total	Female	Male	Total	Female	Male	Total	Female	Male	Total	Female	Male	Total	Female	Male	Gender	
0	0	0	0	0	0	0	0	0	0	0	0	0	0	0	Al-Quds Branch فروع القدس	
0	0	0	0	0	0	0	0	0	0	0	0	0	0	0	Ezareyah Services Study Center مركز خدمات العيزرية الدراسي	
1	1	0	1	1	0	0	0	0	0	0	0	0	0	0	Ramallah & Al-Bireh Branch فروع رام الله والبيرة	
0	0	0	0	0	0	0	0	0	0	0	0	0	0	0	Jericho Branch فروع أريحا	
1	0	1	0	0	0	1	0	1	0	0	0	0	0	0	Nablus Branch فروع نابلس	
0	0	0	0	0	0	0	0	0	0	0	0	0	0	0	Tubas Branch فروع طوباس	
0	0	0	0	0	0	0	0	0	0	0	0	0	0	0	Qalqilya Branch فروع قلقيلية	
0	0	0	0	0	0	0	0	0	0	0	0	0	0	0	Salfet Branch فروع سلفيت	
0	0	0	0	0	0	0	0	0	0	0	0	0	0	0	Bedy Services Study Center مركز خدمات بديا الدراسي	
0	0	0	0	0	0	0	0	0	0	0	0	0	0	0	Tulkarm Branch فروع طولكرم	
1	0	1	1	0	1	0	0	0	0	0	0	0	0	0	Jenin Branch فروع جنين	
0	0	0	0	0	0	0	0	0	0	0	0	0	0	0	Bethlehem Branch فروع بيت لحم	
0	0	0	0	0	0	0	0	0	0	0	0	0	0	0	Beit Sahour Study Center مركز بيت ساحور الدراسي	
0	0	0	0	0	0	0	0	0	0	0	0	0	0	0	Hebron Branch فروع الخليل	
0	0	0	0	0	0	0	0	0	0	0	0	0	0	0	Dora Branch فروع دورا	
0	0	0	0	0	0	0	0	0	0	0	0	0	0	0	Yatta Branch فروع يطا	
0	0	0	0	0	0	0	0	0	0	0	0	0	0	0	Gaza Branch فروع غزة	
0	0	0	0	0	0	0	0	0	0	0	0	0	0	0	Al-Wosta Branch فروع الوسطى	
1	0	1	1	0	1	0	0	0	0	0	0	0	0	0	Khanyounis Branch فروع خان يونس	
1	0	1	1	0	1	0	0	0	0	0	0	0	0	0	Rafah Branch فروع رفح	
0	0	0	0	0	0	0	0	0	0	0	0	0	0	0	North Gaza Branch فروع شمال غزة	
5	1	4	4	1	3	1	0	1	0	0	0	0	0	0	Total المجموع	

Distribution Of Students In Administrative & Economic Sciences Faculty By Specialization , Branchs \ Study Centers , Gender

الدورة الصيفية من العام الجامعي 2012 / 2013

" 1123 "

Specialization التخصص																					الفروع / المراكز الدراسية								
المجموع			غير المتخصص			الإدارة الصحية			التسويق			العلوم المالية والمصرفية			المحاسبة			الاقتصاد			إدارة الأعمال			Branchs \ Study Centers					
Total			Not Specialized			Health Management			Marketing			Banking and Financial Sciences			Accounting			Economics			Business Administration								
المجموع	إناث	ذكور	المجموع	إناث	ذكور	المجموع	إناث	ذكور	المجموع	إناث	ذكور	المجموع	إناث	ذكور	المجموع	إناث	ذكور	المجموع	إناث	ذكور	المجموع	إناث	ذكور	المجموع	إناث	ذكور	الجنس		
Total	Female	Male	Total	Female	Male	Total	Female	Male	Total	Female	Male	Total	Female	Male	Total	Female	Male	Total	Female	Male	Total	Female	Male	Total	Female	Male	Gender		
34	21	13	5	5	0	0	0	0	1	1	0	0	0	0	2	1	1	1	0	1	25	14	11	Al-Quds Branch			فرع القدس		
36	19	17	2	2	0	0	0	0	0	0	0	6	4	2	1	0	1	1	1	0	26	12	14	Ezaryah Services Study Center			مركز خدمات العيزرية الدراسي		
1308	850	458	91	38	53	111	89	22	80	37	43	236	163	73	110	62	48	25	21	4	655	440	215	Ramallah & Al-Bireh Branch			فرع رام الله والبيرة		
135	84	51	10	2	8	0	0	0	1	0	1	37	23	14	22	11	11	0	0	0	65	48	17	Jericho Branch			فرع أريحا		
1228	638	590	162	50	112	145	98	47	49	8	41	180	99	81	178	70	108	59	44	15	455	269	186	Nablus Branch			فرع نابلس		
284	204	80	40	24	16	0	0	0	10	7	3	45	32	13	44	27	17	10	8	2	135	106	29	Tubas Branch			فرع طوباس		
383	217	166	49	22	27	0	0	0	21	6	15	62	37	25	71	36	35	1	1	0	179	115	64	Qalqilya Branch			فرع قلقيلية		
320	205	115	35	12	23	0	0	0	14	5	9	56	41	15	89	60	29	9	7	2	117	80	37	Salfeet Branch			فرع سلفيت		
153	98	55	14	6	8	0	0	0	0	0	0	35	28	7	39	18	21	4	3	1	61	43	18	Bedyah Services Study Center			مركز خدمات بديا الدراسي		
897	446	451	66	19	47	0	0	0	57	22	35	228	120	108	218	86	132	20	20	0	308	179	129	Tulkarm Branch			فرع طولكرم		
1152	783	369	114	61	53	0	0	0	49	21	28	229	161	68	220	139	81	65	56	9	475	345	130	Jenin Branch			فرع جنين		
368	245	123	39	26	13	0	0	0	20	8	12	57	42	15	34	23	11	16	11	5	202	135	67	Bethlehem Branch			فرع بيت لحم		
102	79	23	7	3	4	0	0	0	4	2	2	11	9	2	13	12	1	8	6	2	59	47	12	Beit Sahour Study Center			مركز بيت ساحور الدراسي		
641	352	289	75	28	47	58	34	24	32	10	22	64	38	26	90	48	42	23	12	11	299	182	117	Hebron Branch			فرع الخليل		
220	151	69	39	23	16	0	0	0	7	3	4	25	18	7	23	12	11	13	8	5	113	87	26	Dora Branch			فرع دورا		
142	93	49	13	6	7	0	0	0	4	0	4	12	4	8	13	8	5	7	6	1	93	69	24	Yatta Branch			فرع يطا		
560	116	444	13	2	11	70	24	46	23	5	18	17	2	15	151	22	129	6	1	5	280	60	220	Gaza Branch			فرع غزة		
100	33	67	3	0	3	20	13	7	4	1	3	3	0	3	8	1	7	2	0	2	60	18	42	Al-Wosta Branch			فرع الوسطى		
150	34	116	3	0	3	33	11	22	1	0	1	12	1	11	23	2	21	6	1	5	72	19	53	Khanyounis Branch			فرع خان يونس		
70	19	51	3	1	2	0	0	0	2	1	1	3	0	3	13	4	9	1	0	1	48	13	35	Rafah Branch			فرع رفح		
193	48	145	8	1	7	55	17	38	1	0	1	13	6	7	34	4	30	2	1	1	80	19	61	North Gaza Branch			فرع شمال غزة		
8476	4735	3741	791	331	460	492	286	206	380	137	243	1331	828	503	1396	646	750	279	207	72	3807	2300	1507	Total			المجموع		

تخصص الإدارة الصحية مطروح في الفروع التالية (رام الله ، نابلس ، الخليل ، غزة ، الوسطى ، خان يونس ، شمال غزة) فقط .

Distribution Of Old Students In Administrative & Economic Sciences Faculty By Specialization , Branches \ Study Centers , Gender

الدورة الصيفية من العام الجامعي 2012 / 2013

" 1123 "

Specialization التخصص																		الفروع / المراكز الدراسية						
المجموع			غير المتخصص			الإدارة الصحية			التسويق			العلوم المالية والمصرفية			المحاسبة			الاقتصاد			إدارة الأعمال			Branches \ Study Centers
Total			Not Specialized			Health Management			Marketing			Banking and Financial Sciences			Accounting			Economics			Business Administration			
المجموع	إناث	ذكور	المجموع	إناث	ذكور	المجموع	إناث	ذكور	المجموع	إناث	ذكور	المجموع	إناث	ذكور	المجموع	إناث	ذكور	المجموع	إناث	ذكور	المجموع	إناث	ذكور	
Total	Female	Male	Total	Female	Male	Total	Female	Male	Total	Female	Male	Total	Female	Male	Total	Female	Male	Total	Female	Male	Total	Female	Male	Gender
34	21	13	5	5	0	0	0	0	1	1	0	0	0	0	2	1	1	1	0	1	25	14	11	Al-Quds Branch
36	19	17	2	2	0	0	0	0	0	0	0	6	4	2	1	0	1	1	1	0	26	12	14	Ezaryah Services Study Center
1308	850	458	91	38	53	111	89	22	80	37	43	236	163	73	110	62	48	25	21	4	655	440	215	Ramallah & Al-Bireh Branch
135	84	51	10	2	8	0	0	0	1	0	1	37	23	14	22	11	11	0	0	0	65	48	17	Jericho Branch
1228	638	590	162	50	112	145	98	47	49	8	41	180	99	81	178	70	108	59	44	15	455	269	186	Nablus Branch
284	204	80	40	24	16	0	0	0	10	7	3	45	32	13	44	27	17	10	8	2	135	106	29	Tubas Branch
383	217	166	49	22	27	0	0	0	21	6	15	62	37	25	71	36	35	1	1	0	179	115	64	Qalqilya Branch
320	205	115	35	12	23	0	0	0	14	5	9	56	41	15	89	60	29	9	7	2	117	80	37	Salfeet Branch
153	98	55	14	6	8	0	0	0	0	0	0	35	28	7	39	18	21	4	3	1	61	43	18	Bedyah Services Study Center
897	446	451	66	19	47	0	0	0	57	22	35	228	120	108	218	86	132	20	20	0	308	179	129	Tulkarm Branch
1152	783	369	114	61	53	0	0	0	49	21	28	229	161	68	220	139	81	65	56	9	475	345	130	Jenin Branch
368	245	123	39	26	13	0	0	0	20	8	12	57	42	15	34	23	11	16	11	5	202	135	67	Bethlehem Branch
102	79	23	7	3	4	0	0	0	4	2	2	11	9	2	13	12	1	8	6	2	59	47	12	Beit Sahour Study Center
641	352	289	75	28	47	58	34	24	32	10	22	64	38	26	90	48	42	23	12	11	299	182	117	Hebron Branch
220	151	69	39	23	16	0	0	0	7	3	4	25	18	7	23	12	11	13	8	5	113	87	26	Dora Branch
142	93	49	13	6	7	0	0	0	4	0	4	12	4	8	13	8	5	7	6	1	93	69	24	Yatta Branch
560	116	444	13	2	11	70	24	46	23	5	18	17	2	15	151	22	129	6	1	5	280	60	220	Gaza Branch
100	33	67	3	0	3	20	13	7	4	1	3	3	0	3	8	1	7	2	0	2	60	18	42	Al-Wosta Branch
150	34	116	3	0	3	33	11	22	1	0	1	12	1	11	23	2	21	6	1	5	72	19	53	Khanyounis Branch
70	19	51	3	1	2	0	0	0	2	1	1	3	0	3	13	4	9	1	0	1	48	13	35	Rafah Branch
193	48	145	8	1	7	55	17	38	1	0	1	13	6	7	34	4	30	2	1	1	80	19	61	North Gaza Branch
8476	4735	3741	791	331	460	492	286	206	380	137	243	1331	828	503	1396	646	750	279	207	72	3807	2300	1507	Total

تخصص الإدارة الصحية مطروح في الفروع التالية (رام الله ، نابلس ، الخليل ، غزة ، الوسطى ، خان يونس ، شمال غزة) فقط .

Distribution Of New Students In Administrative & Economic Sciences Faculty By Specialization , Branches \ Study Centers , Gender

الدورة الصيفية من العام الجامعي 2012 / 2013

" 1123 "

Specialization التخصص																					الفروع / المراكز الدراسية					
المجموع			غير المتخصص			الإدارة الصحية			التسويق			العلوم المالية والمصرفية			المحاسبة			الاقتصاد			إدارة الأعمال			Branches \ Study Centers		
Total			Not Specialized			Health Management			Marketing			Banking and Financial Sciences			Accounting			Economics			Business Administration					
المجموع	إناث	ذكور	المجموع	إناث	ذكور	المجموع	إناث	ذكور	المجموع	إناث	ذكور	المجموع	إناث	ذكور	المجموع	إناث	ذكور	المجموع	إناث	ذكور	المجموع	إناث	ذكور		الجنس	
Total	Female	Male	Total	Female	Male	Total	Female	Male	Total	Female	Male	Total	Female	Male	Total	Female	Male	Total	Female	Male	Total	Female	Male	Gender		
0	0	0	0	0	0	0	0	0	0	0	0	0	0	0	0	0	0	0	0	0	0	0	0	0	Al-Quds Branch	
0	0	0	0	0	0	0	0	0	0	0	0	0	0	0	0	0	0	0	0	0	0	0	0	0	Ezareyah Services Study Center	
0	0	0	0	0	0	0	0	0	0	0	0	0	0	0	0	0	0	0	0	0	0	0	0	0	Ramallah & Al-Bireh Branch	
0	0	0	0	0	0	0	0	0	0	0	0	0	0	0	0	0	0	0	0	0	0	0	0	0	Jericho Branch	
0	0	0	0	0	0	0	0	0	0	0	0	0	0	0	0	0	0	0	0	0	0	0	0	0	Nablus Branch	
0	0	0	0	0	0	0	0	0	0	0	0	0	0	0	0	0	0	0	0	0	0	0	0	0	Tubas Branch	
0	0	0	0	0	0	0	0	0	0	0	0	0	0	0	0	0	0	0	0	0	0	0	0	0	Qalqilya Branch	
0	0	0	0	0	0	0	0	0	0	0	0	0	0	0	0	0	0	0	0	0	0	0	0	0	Salfeet Branch	
0	0	0	0	0	0	0	0	0	0	0	0	0	0	0	0	0	0	0	0	0	0	0	0	0	Bedy Services Study Center	
0	0	0	0	0	0	0	0	0	0	0	0	0	0	0	0	0	0	0	0	0	0	0	0	0	Tulkarm Branch	
0	0	0	0	0	0	0	0	0	0	0	0	0	0	0	0	0	0	0	0	0	0	0	0	0	Jenin Branch	
0	0	0	0	0	0	0	0	0	0	0	0	0	0	0	0	0	0	0	0	0	0	0	0	0	Bethlehem Branch	
0	0	0	0	0	0	0	0	0	0	0	0	0	0	0	0	0	0	0	0	0	0	0	0	0	Beit Sahour Study Center	
0	0	0	0	0	0	0	0	0	0	0	0	0	0	0	0	0	0	0	0	0	0	0	0	0	Hebron Branch	
0	0	0	0	0	0	0	0	0	0	0	0	0	0	0	0	0	0	0	0	0	0	0	0	0	Dora Branch	
0	0	0	0	0	0	0	0	0	0	0	0	0	0	0	0	0	0	0	0	0	0	0	0	0	Yatta Branch	
0	0	0	0	0	0	0	0	0	0	0	0	0	0	0	0	0	0	0	0	0	0	0	0	0	Gaza Branch	
0	0	0	0	0	0	0	0	0	0	0	0	0	0	0	0	0	0	0	0	0	0	0	0	0	Al-Wosta Branch	
0	0	0	0	0	0	0	0	0	0	0	0	0	0	0	0	0	0	0	0	0	0	0	0	0	Khanyounis Branch	
0	0	0	0	0	0	0	0	0	0	0	0	0	0	0	0	0	0	0	0	0	0	0	0	0	Rafah Branch	
0	0	0	0	0	0	0	0	0	0	0	0	0	0	0	0	0	0	0	0	0	0	0	0	0	North Gaza Branch	
0	0	0	0	0	0	0	0	0	0	0	0	0	0	0	0	0	0	0	0	0	0	0	0	0	Total	

تخصص الإدارة الصحية مطروح في الفروع التالية (رام الله ، نابلس ، الخليل ، غزة ، الوسطى ، خان يونس ، شمال غزة) فقط .

عدد الطلبة حسب المستوى الدراسي															الفروع / المراكز الدراسية	
المجموع Total			مستوى رابعة Level 4			مستوى ثالثة Level 3			مستوى ثانية Level 2			مستوى أولى Level 1			Branches \ Study Centers	
			200-100			99-67			66-34			33-0				
المجموع	إناث	ذكور	المجموع	إناث	ذكور	المجموع	إناث	ذكور	المجموع	إناث	ذكور	المجموع	إناث	ذكور	الجنس	
Total	Female	Male	Total	Female	Male	Total	Female	Male	Total	Female	Male	Total	Female	Male	Gender	
34	21	13	14	9	5	7	3	4	7	3	4	6	6	0	Al-Quds Branch فروع القدس	
36	19	17	15	8	7	4	2	2	11	5	6	6	4	2	Ezareyah Services Study Center مركز خدمات العيزرية الدراسي	
1308	850	458	286	207	79	288	190	98	401	260	141	333	193	140	Ramallah & Al-Bireh Branch فروع رام الله والبيرة	
135	84	51	32	20	12	25	19	6	40	27	13	38	18	20	Jericho Branch فروع أريحا	
1228	638	590	249	133	116	247	142	105	384	208	176	348	155	193	Nablus Branch فروع نابلس	
284	204	80	63	47	16	60	44	16	73	52	21	88	61	27	Tubas Branch فروع طوباس	
383	217	166	93	62	31	82	42	40	101	66	35	107	47	60	Qalqilya Branch فروع قلقيلية	
320	205	115	88	62	26	71	51	20	91	57	34	70	35	35	Salfet Branch فروع سلفيت	
153	98	55	36	28	8	43	25	18	34	21	13	40	24	16	Bedyia Services Study Center مركز خدمات بديا الدراسي	
897	446	451	186	103	83	216	116	100	265	128	137	230	99	131	Tulkarm Branch فروع طولكرم	
1152	783	369	216	138	78	256	182	74	375	260	115	305	203	102	Jenin Branch فروع جنين	
368	245	123	89	63	26	87	50	37	104	71	33	88	61	27	Bethlehem Branch فروع بيت لحم	
102	79	23	29	22	7	20	17	3	28	24	4	25	16	9	Beit Sahour Study Center مركز بيت ساحور الدراسي	
641	352	289	145	81	64	153	92	61	184	108	76	159	71	88	Hebron Branch فروع الخليل	
220	151	69	53	35	18	52	38	14	67	49	18	48	29	19	Dora Branch فروع دورا	
142	93	49	47	27	20	29	21	8	40	23	17	26	22	4	Yatta Branch فروع يطا	
560	116	444	213	31	182	146	34	112	126	37	89	75	14	61	Gaza Branch فروع غزة	
100	33	67	48	12	36	13	7	6	22	7	15	17	7	10	Al-Wosta Branch فروع الوسطى	
150	34	116	65	16	49	35	6	29	19	6	13	31	6	25	Khanyounis Branch فروع خان يونس	
70	19	51	23	6	17	20	4	16	14	5	9	13	4	9	Rafah Branch فروع رفح	
193	48	145	55	11	44	37	11	26	53	11	42	48	15	33	North Gaza Branch فروع شمال غزة	
8476	4735	3741	2045	1121	924	1891	1096	795	2439	1428	1011	2101	1090	1011	Total المجموع	

عدد الطلبة حسب المستوى الدراسي															الفروع / المراكز الدراسية	
المجموع Total			مستوى رابعة Level 4			مستوى ثالثة Level 3			مستوى ثانية Level 2			مستوى أولى Level 1			Branches \ Study Centers	
			200-100			99-67			66-34			33-0				
المجموع	إناث	ذكور	المجموع	إناث	ذكور	المجموع	إناث	ذكور	المجموع	إناث	ذكور	المجموع	إناث	ذكور	الجنس	
Total	Female	Male	Total	Female	Male	Total	Female	Male	Total	Female	Male	Total	Female	Male	Gender	
25	14	11	12	7	5	6	3	3	4	1	3	3	3	0	Al-Quds Branch فروع القدس	
26	12	14	13	7	6	3	1	2	8	3	5	2	1	1	Ezareyah Services Study Center مركز خدمات العيزرية الدراسي	
655	440	215	167	125	42	162	110	52	186	122	64	140	83	57	Ramallah & Al-Bireh Branch فروع رام الله والبيرة	
65	48	17	17	13	4	14	12	2	20	14	6	14	9	5	Jericho Branch فروع أريحا	
455	269	186	123	71	52	98	61	37	137	81	56	97	56	41	Nablus Branch فروع نابلس	
135	106	29	39	28	11	29	25	4	36	29	7	31	24	7	Tubas Branch فروع طوباس	
179	115	64	57	41	16	46	28	18	48	34	14	28	12	16	Qalqilya Branch فروع قلقيلية	
117	80	37	44	32	12	23	19	4	30	19	11	20	10	10	Salfeet Branch فروع سلفيت	
61	43	18	24	19	5	16	11	5	11	6	5	10	7	3	Bedia Services Study Center مركز خدمات بديا الدراسي	
308	179	129	69	46	23	88	59	29	81	38	43	70	36	34	Tulkarm Branch فروع طولكرم	
475	345	130	120	90	30	121	87	34	139	98	41	95	70	25	Jenin Branch فروع جنين	
202	135	67	54	40	14	57	35	22	51	34	17	40	26	14	Bethlehem Branch فروع بيت لحم	
59	47	12	17	12	5	14	12	2	13	12	1	15	11	4	Beit Sahour Study Center مركز بيت ساحور الدراسي	
299	182	117	78	49	29	87	53	34	81	53	28	53	27	26	Hebron Branch فروع الخليل	
113	87	26	29	24	5	34	26	8	31	25	6	19	12	7	Dora Branch فروع دورا	
93	69	24	36	24	12	22	17	5	20	13	7	15	15	0	Yatta Branch فروع يطا	
280	60	220	127	20	107	69	17	52	49	17	32	35	6	29	Gaza Branch فروع غزة	
60	18	42	38	10	28	10	6	4	12	2	10	0	0	0	Al-Wosta Branch فروع الوسطى	
72	19	53	39	13	26	21	4	17	8	2	6	4	0	4	Khanyounis Branch فروع خان يونس	
48	13	35	15	4	11	16	4	12	7	2	5	10	3	7	Rafah Branch فروع رفح	
80	19	61	34	9	25	18	4	14	18	3	15	10	3	7	North Gaza Branch فروع شمال غزة	
3807	2300	1507	1152	684	468	954	594	360	990	608	382	711	414	297	Total المجموع	

Distribution of Students In Economics Specialization
By Branches \ Study Centers , Academic Level , Gender

الدورة الصيفية من العام الجامعي 2012 / 2013

" 1123 "

عدد الطلبة حسب المستوى الدراسي															الفروع / المراكز الدراسية	
المجموع Total			مستوى رابعة Level 4			مستوى ثالثة Level 3			مستوى ثانية Level 2			مستوى أولى Level 1			Branches \ Study Centers	
			200-100			99-67			66-34			33-0				
المجموع	إناث	ذكور	المجموع	إناث	ذكور	المجموع	إناث	ذكور	المجموع	إناث	ذكور	المجموع	إناث	ذكور	الجنس	
Total	Female	Male	Total	Female	Male	Total	Female	Male	Total	Female	Male	Total	Female	Male	Gender	
1	0	1	0	0	0	0	0	0	1	0	1	0	0	0	Al-Quds Branch فروع القدس	
1	1	0	1	1	0	0	0	0	0	0	0	0	0	0	Ezareyah Services Study Center مركز خدمات العيزرية الدراسي	
25	21	4	11	11	0	8	5	3	3	3	0	3	2	1	Ramallah & Al-Bireh Branch فروع رام الله والبيرة	
0	0	0	0	0	0	0	0	0	0	0	0	0	0	0	Jericho Branch فروع أريحا	
59	44	15	13	10	3	11	9	2	21	18	3	14	7	7	Nablus Branch فروع نابلس	
10	8	2	2	2	0	1	1	0	3	2	1	4	3	1	Tubas Branch فروع طوباس	
1	1	0	0	0	0	0	0	0	1	1	0	0	0	0	Qalqilya Branch فروع قلقيلية	
9	7	2	7	5	2	0	0	0	1	1	0	1	1	0	Salfeet Branch فروع سلفيت	
4	3	1	2	1	1	1	1	0	0	0	0	1	1	0	Bedyia Services Study Center مركز خدمات بديا الدراسي	
20	20	0	1	1	0	7	7	0	7	7	0	5	5	0	Tulkarm Branch فروع طولكرم	
65	56	9	10	9	1	17	13	4	29	26	3	9	8	1	Jenin Branch فروع جنين	
16	11	5	6	5	1	5	2	3	2	2	0	3	2	1	Bethlehem Branch فروع بيت لحم	
8	6	2	3	3	0	2	1	1	1	1	0	2	1	1	Beit Sahour Study Center مركز بيت ساحور الدراسي	
23	12	11	8	4	4	6	4	2	6	4	2	3	0	3	Hebron Branch فروع الخليل	
13	8	5	5	3	2	5	2	3	2	2	0	1	1	0	Dora Branch فروع دورا	
7	6	1	1	0	1	2	2	0	3	3	0	1	1	0	Yatta Branch فروع يطا	
6	1	5	1	0	1	3	0	3	1	1	0	1	0	1	Gaza Branch فروع غزة	
2	0	2	1	0	1	1	0	1	0	0	0	0	0	0	Al-Wosta Branch فروع الوسطى	
6	1	5	5	1	4	1	0	1	0	0	0	0	0	0	Khanyounis Branch فروع خان يونس	
1	0	1	0	0	0	1	0	1	0	0	0	0	0	0	Rafah Branch فروع رفح	
2	1	1	1	0	1	1	1	0	0	0	0	0	0	0	North Gaza Branch فروع شمال غزة	
279	207	72	78	56	22	72	48	24	81	71	10	48	32	16	Total المجموع	

Distribution of Students In Accounting Specialization
By Branches \ Study Centers , Academic Level , Gender

الدورة الصيفية من العام الجامعي 2012 / 2013

" 1123 "

عدد الطلبة حسب المستوى الدراسي															الفروع / المراكز الدراسية	
المجموع Total			مستوى رابعة Level 4			مستوى ثالثة Level 3			مستوى ثانية Level 2			مستوى أولى Level 1			Branches \ Study Centers	
			200-100			99-67			66-34			33-0				
المجموع	إناث	ذكور	المجموع	إناث	ذكور	المجموع	إناث	ذكور	المجموع	إناث	ذكور	المجموع	إناث	ذكور	الجنس	
Total	Female	Male	Total	Female	Male	Total	Female	Male	Total	Female	Male	Total	Female	Male	Gender	
2	1	1	1	1	0	1	0	1	0	0	0	0	0	0	Al-Quds Branch فروع القدس	
1	0	1	1	0	1	0	0	0	0	0	0	0	0	0	Ezareyah Services Study Center مركز خدمات العيزرية الدراسي	
110	62	48	40	23	17	31	16	15	35	21	14	4	2	2	Ramallah & Al-Bireh Branch فروع رام الله والبيرة	
22	11	11	5	3	2	3	2	1	9	5	4	5	1	4	Jericho Branch فروع أريحا	
178	70	108	40	11	29	52	26	26	67	27	40	19	6	13	Nablus Branch فروع نابلس	
44	27	17	13	10	3	15	9	6	13	7	6	3	1	2	Tubas Branch فروع طوباس	
71	36	35	24	11	13	16	5	11	21	14	7	10	6	4	Qalqilya Branch فروع قلقيلية	
89	60	29	21	15	6	33	21	12	25	15	10	10	9	1	Salfeet Branch فروع سلفيت	
39	18	21	4	3	1	18	7	11	11	4	7	6	4	2	Bedyia Services Study Center مركز خدمات بديا الدراسي	
218	86	132	63	28	35	68	22	46	58	26	32	29	10	19	Tulkarm Branch فروع طولكرم	
220	139	81	54	26	28	56	41	15	80	50	30	30	22	8	Jenin Branch فروع جنين	
34	23	11	11	8	3	9	5	4	13	9	4	1	1	0	Bethlehem Branch فروع بيت لحم	
13	12	1	6	6	0	1	1	0	5	4	1	1	1	0	Beit Sahour Study Center مركز بيت ساحور الدراسي	
90	48	42	24	9	15	31	17	14	25	15	10	10	7	3	Hebron Branch فروع الخليل	
23	12	11	10	3	7	5	4	1	8	5	3	0	0	0	Dora Branch فروع دورا	
13	8	5	4	2	2	3	2	1	6	4	2	0	0	0	Yatta Branch فروع يطا	
151	22	129	64	6	58	51	10	41	30	5	25	6	1	5	Gaza Branch فروع غزة	
8	1	7	5	1	4	1	0	1	1	0	1	1	0	1	Al-Wosta Branch فروع الوسطى	
23	2	21	13	1	12	6	1	5	1	0	1	3	0	3	Khanyounis Branch فروع خان يونس	
13	4	9	5	1	4	1	0	1	7	3	4	0	0	0	Rafah Branch فروع رفح	
34	4	30	15	1	14	11	1	10	7	2	5	1	0	1	North Gaza Branch فروع شمال غزة	
1396	646	750	423	169	254	412	190	222	422	216	206	139	71	68	Total المجموع	

عدد الطلبة حسب المستوى الدراسي															الفروع / المراكز الدراسية	
المجموع Total			مستوى رابعة Level 4			مستوى ثالثة Level 3			مستوى ثانية Level 2			مستوى أولى Level 1			Branches \ Study Centers	
			200-100			99-67			66-34			33-0				
المجموع	إناث	ذكور	المجموع	إناث	ذكور	المجموع	إناث	ذكور	المجموع	إناث	ذكور	المجموع	إناث	ذكور	الجنس	
Total	Female	Male	Total	Female	Male	Total	Female	Male	Total	Female	Male	Total	Female	Male	Gender	
0	0	0	0	0	0	0	0	0	0	0	0	0	0	0	Al-Quds Branch فروع القدس	
6	4	2	0	0	0	1	1	0	3	2	1	2	1	1	Ezareyah Services Study Center مركز خدمات العيزرية الدراسي	
236	163	73	36	28	8	47	36	11	97	67	30	56	32	24	Ramallah & Al-Bireh Branch فروع رام الله والبيرة	
37	23	14	9	4	5	8	5	3	11	8	3	9	6	3	Jericho Branch فروع أريحا	
180	99	81	30	16	14	42	24	18	77	40	37	31	19	12	Nablus Branch فروع نابلس	
45	32	13	7	7	0	12	6	6	11	7	4	15	12	3	Tubas Branch فروع طوباس	
62	37	25	9	8	1	12	6	6	22	14	8	19	9	10	Qalqilya Branch فروع قلقيلية	
56	41	15	14	10	4	11	9	2	23	17	6	8	5	3	Salfeet Branch فروع سلفيت	
35	28	7	6	5	1	8	6	2	10	9	1	11	8	3	Bedia Services Study Center مركز خدمات بديا الدراسي	
228	120	108	44	25	19	35	22	13	93	48	45	56	25	31	Tulkarm Branch فروع طولكرم	
229	161	68	23	11	12	50	34	16	91	67	24	65	49	16	Jenin Branch فروع جنين	
57	42	15	11	8	3	7	4	3	24	17	7	15	13	2	Bethlehem Branch فروع بيت لحم	
11	9	2	2	1	1	2	2	0	6	6	0	1	0	1	Beit Sahour Study Center مركز بيت ساحور الدراسي	
64	38	26	10	6	4	12	11	1	25	13	12	17	8	9	Hebron Branch فروع الخليل	
25	18	7	5	3	2	6	5	1	11	8	3	3	2	1	Dora Branch فروع دورا	
12	4	8	4	1	3	1	0	1	5	2	3	2	1	1	Yatta Branch فروع يطا	
17	2	15	5	0	5	6	2	4	4	0	4	2	0	2	Gaza Branch فروع غزة	
3	0	3	1	0	1	0	0	0	2	0	2	0	0	0	Al-Wosta Branch فروع الوسطى	
12	1	11	7	1	6	4	0	4	1	0	1	0	0	0	Khanyounis Branch فروع خان يونس	
3	0	3	2	0	2	1	0	1	0	0	0	0	0	0	Rafah Branch فروع رفح	
13	6	7	4	1	3	5	5	0	2	0	2	2	0	2	North Gaza Branch فروع شمال غزة	
1331	828	503	229	135	94	270	178	92	518	325	193	314	190	124	Total المجموع	

Distribution of Students In Marketing Specialization
By Branches \ Study Centers , Academic Level , Gender

الدورة الصيفية من العام الجامعي 2012 / 2013

" 1123 "

عدد الطلبة حسب المستوى الدراسي															الفروع / المراكز الدراسية	
المجموع Total			مستوى رابعة Level 4			مستوى ثالثة Level 3			مستوى ثانية Level 2			مستوى أولى Level 1			Branches \ Study Centers	
200-100			99-67			66-34			33-0							
المجموع	إناث	ذكور	المجموع	إناث	ذكور	المجموع	إناث	ذكور	المجموع	إناث	ذكور	المجموع	إناث	ذكور	الجنس	
Total	Female	Male	Total	Female	Male	Total	Female	Male	Total	Female	Male	Total	Female	Male	Gender	
1	1	0	1	1	0	0	0	0	0	0	0	0	0	0	Al-Quds Branch فروع القدس	
0	0	0	0	0	0	0	0	0	0	0	0	0	0	0	Ezareyah Services Study Center مركز خدمات العيزرية الدراسي	
80	37	43	14	6	8	27	14	13	28	12	16	11	5	6	Ramallah & Al-Bireh Branch فروع رام الله والبيرة	
1	0	1	1	0	1	0	0	0	0	0	0	0	0	0	Jericho Branch فروع أريحا	
49	8	41	14	2	12	16	3	13	12	3	9	7	0	7	Nablus Branch فروع نابلس	
10	7	3	2	0	2	2	2	0	4	4	0	2	1	1	Tubas Branch فروع طوباس	
21	6	15	3	2	1	8	3	5	4	0	4	6	1	5	Qalqilya Branch فروع قلقيلية	
14	5	9	2	0	2	4	2	2	5	3	2	3	0	3	Salfeet Branch فروع سلفيت	
0	0	0	0	0	0	0	0	0	0	0	0	0	0	0	Bedyah Services Study Center مركز خدمات بديا الدراسي	
57	22	35	9	3	6	18	6	12	22	9	13	8	4	4	Tulkarm Branch فروع طولكرم	
49	21	28	9	2	7	10	6	4	17	9	8	13	4	9	Jenin Branch فروع جنين	
20	8	12	7	2	5	8	3	5	3	2	1	2	1	1	Bethlehem Branch فروع بيت لحم	
4	2	2	1	0	1	1	1	0	2	1	1	0	0	0	Beit Sahour Study Center مركز بيت ساحور الدراسي	
32	10	22	4	2	2	4	1	3	14	4	10	10	3	7	Hebron Branch فروع الخليل	
7	3	4	4	2	2	2	1	1	0	0	0	1	0	1	Dora Branch فروع دورا	
4	0	4	2	0	2	1	0	1	1	0	1	0	0	0	Yatta Branch فروع يطا	
23	5	18	13	4	9	3	0	3	5	1	4	2	0	2	Gaza Branch فروع غزة	
4	1	3	3	1	2	0	0	0	1	0	1	0	0	0	Al-Wosta Branch فروع الوسطى	
1	0	1	1	0	1	0	0	0	0	0	0	0	0	0	Khanyounis Branch فروع خان يونس	
2	1	1	1	1	0	1	0	1	0	0	0	0	0	0	Rafah Branch فروع رفح	
1	0	1	1	0	1	0	0	0	0	0	0	0	0	0	North Gaza Branch فروع شمال غزة	
380	137	243	92	28	64	105	42	63	118	48	70	65	19	46	Total المجموع	

Distribution of Students In Health Management Specialization
By Branches \ Study Centers , Academic Level , Gender

الدورة الصيفية من العام الجامعي 2012 / 2013

" 1123 "

عدد الطلبة حسب المستوى الدراسي															الفروع / المراكز الدراسية	
المجموع Total			مستوى رابعة Level 4			مستوى ثالثة Level 3			مستوى ثانية Level 2			مستوى أولى Level 1			Branches \ Study Centers	
			200-100			99-67			66-34			33-0				
المجموع	إناث	ذكور	المجموع	إناث	ذكور	المجموع	إناث	ذكور	المجموع	إناث	ذكور	المجموع	إناث	ذكور	الجنس	
Total	Female	Male	Total	Female	Male	Total	Female	Male	Total	Female	Male	Total	Female	Male	Gender	
0	0	0	0	0	0	0	0	0	0	0	0	0	0	0	Al-Quds Branch فروع القدس	
0	0	0	0	0	0	0	0	0	0	0	0	0	0	0	Ezareyah Services Study Center مركز خدمات العيزرية الدراسي	
111	89	22	18	14	4	12	9	3	38	31	7	43	35	8	Ramallah & Al-Bireh Branch فروع رام الله والبيرة	
0	0	0	0	0	0	0	0	0	0	0	0	0	0	0	Jericho Branch فروع أريحا	
145	98	47	29	23	6	28	19	9	36	25	11	52	31	21	Nablus Branch فروع نابلس	
0	0	0	0	0	0	0	0	0	0	0	0	0	0	0	Tubas Branch فروع طوباس	
0	0	0	0	0	0	0	0	0	0	0	0	0	0	0	Qalqilya Branch فروع قلقيلية	
0	0	0	0	0	0	0	0	0	0	0	0	0	0	0	Salfeet Branch فروع سلبيت	
0	0	0	0	0	0	0	0	0	0	0	0	0	0	0	Bedyah Services Study Center مركز خدمات بديا الدراسي	
0	0	0	0	0	0	0	0	0	0	0	0	0	0	0	Tulkarm Branch فروع طولكرم	
0	0	0	0	0	0	0	0	0	0	0	0	0	0	0	Jenin Branch فروع جنين	
0	0	0	0	0	0	0	0	0	0	0	0	0	0	0	Bethlehem Branch فروع بيت لحم	
0	0	0	0	0	0	0	0	0	0	0	0	0	0	0	Beit Sahour Study Center مركز بيت ساحور الدراسي	
58	34	24	21	11	10	11	4	7	13	9	4	13	10	3	Hebron Branch فروع الخليل	
0	0	0	0	0	0	0	0	0	0	0	0	0	0	0	Dora Branch فروع دورا	
0	0	0	0	0	0	0	0	0	0	0	0	0	0	0	Yatta Branch فروع يطا	
70	24	46	3	1	2	14	5	9	35	13	22	18	5	13	Gaza Branch فروع غزة	
20	13	7	0	0	0	1	1	0	6	5	1	13	7	6	Al-Wosta Branch فروع الوسطى	
33	11	22	0	0	0	3	1	2	9	4	5	21	6	15	Khanyounis Branch فروع خان يونس	
0	0	0	0	0	0	0	0	0	0	0	0	0	0	0	Rafah Branch فروع رفح	
55	17	38	0	0	0	2	0	2	25	6	19	28	11	17	North Gaza Branch فروع شمال غزة	
492	286	206	71	49	22	71	39	32	162	93	69	188	105	83	Total المجموع	

تخصص الإدارة الصحية مطروح في الفروع التالية (رام الله ، نابلس ، الخليل ، غزة ، الوسطى ، خانيونس ، شمال غزة) فقط .

Distribution of Students Not Specialized In Administrative & Economic Sciences Faculty
By Branches \ Study Centers , Academic Level , Gender

الدورة الصيفية من العام الجامعي 2012 / 2013

" 1123 "

عدد الطلبة حسب المستوى الدراسي															الفروع / المراكز الدراسية	
المجموع Total			مستوى رابعة Level 4			مستوى ثالثة Level 3			مستوى ثانية Level 2			مستوى أولى Level 1			Branches \ Study Centers	
200-100			99-67			66-34			33-0							
المجموع	إناث	ذكور	المجموع	إناث	ذكور	المجموع	إناث	ذكور	المجموع	إناث	ذكور	المجموع	إناث	ذكور	الجنس	
Total	Female	Male	Total	Female	Male	Total	Female	Male	Total	Female	Male	Total	Female	Male	Gender	
5	5	0	0	0	0	0	0	0	2	2	0	3	3	0	Al-Quds Branch فروع القدس	
2	2	0	0	0	0	0	0	0	0	0	0	2	2	0	Ezareyah Services Study Center مركز خدمات العيزرية الدراسي	
91	38	53	0	0	0	1	0	1	14	4	10	76	34	42	Ramallah & Al-Bireh Branch فروع رام الله والبيرة	
10	2	8	0	0	0	0	0	0	0	0	0	10	2	8	Jericho Branch فروع أريحا	
162	50	112	0	0	0	0	0	0	34	14	20	128	36	92	Nablus Branch فروع نابلس	
40	24	16	0	0	0	1	1	0	6	3	3	33	20	13	Tubas Branch فروع طوباس	
49	22	27	0	0	0	0	0	0	5	3	2	44	19	25	Qalqilya Branch فروع قلقيلية	
35	12	23	0	0	0	0	0	0	7	2	5	28	10	18	Salfet Branch فروع سلفيت	
14	6	8	0	0	0	0	0	0	2	2	0	12	4	8	Bedyah Services Study Center مركز خدمات بديا الدراسي	
66	19	47	0	0	0	0	0	0	4	0	4	62	19	43	Tulkarm Branch فروع طولكرم	
114	61	53	0	0	0	2	1	1	19	10	9	93	50	43	Jenin Branch فروع جنين	
39	26	13	0	0	0	1	1	0	11	7	4	27	18	9	Bethlehem Branch فروع بيت لحم	
7	3	4	0	0	0	0	0	0	1	0	1	6	3	3	Beit Sahour Study Center مركز بيت ساحور الدراسي	
75	28	47	0	0	0	2	2	0	20	10	10	53	16	37	Hebron Branch فروع الخليل	
39	23	16	0	0	0	0	0	0	15	9	6	24	14	10	Dora Branch فروع دورا	
13	6	7	0	0	0	0	0	0	5	1	4	8	5	3	Yatta Branch فروع يطا	
13	2	11	0	0	0	0	0	0	2	0	2	11	2	9	Gaza Branch فروع غزة	
3	0	3	0	0	0	0	0	0	0	0	0	3	0	3	Al-Wosta Branch فروع الوسطى	
3	0	3	0	0	0	0	0	0	0	0	0	3	0	3	Khanyounis Branch فروع خان يونس	
3	1	2	0	0	0	0	0	0	0	0	0	3	1	2	Rafah Branch فروع رفح	
8	1	7	0	0	0	0	0	0	1	0	1	7	1	6	North Gaza Branch فروع شمال غزة	
791	331	460	0	0	0	7	5	2	148	67	81	636	259	377	Total المجموع	

Distribution Of Students In Education Faculty By Specialization , Branchs \ Study Centers , Gender

الدورة الصيفية من العام الجامعي 2012 / 2013

" 1123 "

Specialization التخصص																									المركز الدراسي / الفروع				
المجموع			غير المتخصص			تعليم العلوم			الرياضيات وأساليب تدريسها			تعليم الاجتماعيات			اللغة الإنجليزية وأساليب تدريسها			اللغة العربية وأساليب تدريسها			تعليم التربية الإسلامية			المرحلة الأساسية الأولى					
Total			Not Specialized			Teaching Science			Mathematics and its Teaching Methods			Teaching Social Studies			English Language and its Teaching Methods			Arabic Language and its Teaching Methods			Teaching Islamic Education			Elementary Education			الجنس Gender		
المجموع	إناث	ذكور	المجموع	إناث	ذكور	المجموع	إناث	ذكور	المجموع	إناث	ذكور	المجموع	إناث	ذكور	المجموع	إناث	ذكور	المجموع	إناث	ذكور	المجموع	إناث	ذكور	المجموع	إناث	ذكور			
Total	Female	Male	Total	Female	Male	Total	Female	Male	Total	Female	Male	Total	Female	Male	Total	Female	Male	Total	Female	Male	Total	Female	Male	Total	Female	Male			
108	100	8	4	4	0	0	0	0	12	11	1	8	8	0	13	13	0	7	6	1	24	18	6	40	40	0	Al-Quds Branch	فرع القدس	
45	40	5	1	1	0	0	0	0	2	1	1	4	3	1	11	11	0	6	5	1	4	3	1	17	16	1	Ezareyah Services Study Center	مركز خدمات العيزرية الدراسي	
970	826	144	32	26	6	39	34	5	105	95	10	177	142	35	141	121	20	72	67	5	93	57	36	311	284	27	Ramallah & Al-Bireh Branch	فرع رام الله والبيرة	
135	111	24	2	2	0	0	0	0	23	19	4	27	17	10	17	16	1	17	15	2	11	6	5	38	36	2	Jericho Branch	فرع أريحا	
1213	1007	206	45	40	5	58	56	2	149	119	30	270	227	43	125	116	9	175	135	40	92	68	24	299	246	53	Nablus Branch	فرع نابلس	
349	274	75	12	9	3	0	0	0	62	57	5	73	55	18	40	31	9	22	21	1	27	22	5	113	79	34	Tubas Branch	فرع طوباس	
541	474	67	22	19	3	57	54	3	91	80	11	84	68	16	96	85	11	105	96	9	44	37	7	42	35	7	Qalqilya Branch	فرع قلقيلية	
143	108	35	8	7	1	0	0	0	17	17	0	26	18	8	31	23	8	13	10	3	25	15	10	23	18	5	Salfeet Branch	فرع سلفيت	
172	148	24	2	2	0	0	0	0	24	23	1	30	23	7	22	20	2	32	30	2	38	30	8	24	20	4	Bedy Services Study Center	مركز خدمات بديا الدراسي	
853	673	180	15	14	1	31	22	9	118	98	20	186	144	42	149	123	26	136	112	24	84	61	23	134	99	35	Tulkarm Branch	فرع طولكرم	
1505	1249	256	22	18	4	95	84	11	158	136	22	308	245	63	212	197	15	205	173	32	181	146	35	324	250	74	Jenin Branch	فرع جنين	
396	319	77	18	15	3	0	0	0	46	38	8	89	69	20	45	41	4	53	43	10	55	36	19	90	77	13	Bethlehem Branch	فرع بيت لحم	
154	121	33	3	2	1	0	0	0	29	24	5	41	30	11	10	8	2	21	18	3	17	12	5	33	27	6	Beit Sahour Study Center	مركز بيت ساحور الدراسي	
564	447	117	17	15	2	49	38	11	64	53	11	112	92	20	51	45	6	85	60	25	72	46	26	114	98	16	Hebron Branch	فرع الخليل	
340	285	55	11	9	2	1	1	0	52	45	7	43	32	11	37	34	3	73	62	11	53	39	14	70	63	7	Dora Branch	فرع دورا	
279	213	66	17	13	4	0	0	0	37	26	11	66	55	11	32	28	4	33	25	8	47	30	17	47	36	11	Yatta Branch	فرع يطا	
601	381	220	1	0	1	0	0	0	45	21	24	50	20	30	60	38	22	78	60	18	63	21	42	304	221	83	Gaza Branch	فرع غزة	
357	268	89	0	0	0	0	0	0	40	29	11	10	6	4	19	14	5	38	32	6	29	13	16	221	174	47	Al-Wosta Branch	فرع الوسطى	
337	218	119	1	1	0	0	0	0	17	12	5	19	7	12	22	17	5	38	26	12	39	17	22	201	138	63	Khanyounis Branch	فرع خان يونس	
412	290	122	2	2	0	0	0	0	29	18	11	9	2	7	15	11	4	46	41	5	37	17	20	274	199	75	Rafah Branch	فرع رفح	
711	470	241	6	3	3	0	0	0	73	49	24	45	11	34	40	33	7	116	75	41	35	15	20	396	284	112	North Gaza Branch	فرع شمال غزة	
10185	8022	2163	241	202	39	330	289	41	1193	971	222	1677	1274	403	1188	1025	163	1371	1112	259	1070	709	361	3115	2440	675	Total	المجموع	

تخصص تعليم العلوم مطروح في الفروع التالية (رام الله ، نابلس ، قلقيلية ، جنين ، طولكرم ، الخليل) فقط الطلبة المسجلين في باقي الفروع قدامي .

Specialization التخصص																											المرحلة الأساسية الأولى			تعليم التربية الإسلامية			اللغة العربية وأساليب تدريسها			اللغة الإنجليزية وأساليب تدريسها			تعليم الاجتماعيات			الرياضيات وأساليب تدريسها			تعليم العلوم			غير المتخصص			المجموع			الفروع / المراكز الدراسية		
Total			Not Specialized			Teaching Science			Mathematics and its Teaching Methods			Teaching Social Studies			English Language and its Teaching Methods			Arabic Language and its Teaching Methods			Teaching Islamic Education			Elementary Education			Branches \ Study Centers			الجنس																										
المجموع	إناث	ذكور	المجموع	إناث	ذكور	المجموع	إناث	ذكور	المجموع	إناث	ذكور	المجموع	إناث	ذكور	المجموع	إناث	ذكور	المجموع	إناث	ذكور	المجموع	إناث	ذكور	المجموع	إناث	ذكور	المجموع	إناث	ذكور	المجموع	إناث	ذكور																								
Total	Female	Male	Total	Female	Male	Total	Female	Male	Total	Female	Male	Total	Female	Male	Total	Female	Male	Total	Female	Male	Total	Female	Male	Total	Female	Male	Total	Female	Male	Total	Female	Male																								
108	100	8	4	4	0	0	0	0	12	11	1	8	8	0	13	13	0	7	6	1	24	18	6	40	40	0	Al-Quds Branch			فرع القدس																										
45	40	5	1	1	0	0	0	0	2	1	1	4	3	1	11	11	0	6	5	1	4	3	1	17	16	1	Ezareyah Services Study Center			مركز خدمات العيزرية الدراسي																										
970	826	144	32	26	6	39	34	5	105	95	10	177	142	35	141	121	20	72	67	5	93	57	36	311	284	27	Ramallah & Al-Bireh Branch			فرع رام الله والبيرة																										
135	111	24	2	2	0	0	0	0	23	19	4	27	17	10	17	16	1	17	15	2	11	6	5	38	36	2	Jericho Branch			فرع أريحا																										
1213	1007	206	45	40	5	58	56	2	149	119	30	270	227	43	125	116	9	175	135	40	92	68	24	299	246	53	Nablus Branch			فرع نابلس																										
349	274	75	12	9	3	0	0	0	62	57	5	73	55	18	40	31	9	22	21	1	27	22	5	113	79	34	Tubas Branch			فرع طوباس																										
541	474	67	22	19	3	57	54	3	91	80	11	84	68	16	96	85	11	105	96	9	44	37	7	42	35	7	Qalqilya Branch			فرع قلقيلية																										
143	108	35	8	7	1	0	0	0	17	17	0	26	18	8	31	23	8	13	10	3	25	15	10	23	18	5	Salfeet Branch			فرع سلفيت																										
172	148	24	2	2	0	0	0	0	24	23	1	30	23	7	22	20	2	32	30	2	38	30	8	24	20	4	Bedy Services Study Center			مركز خدمات بديا الدراسي																										
853	673	180	15	14	1	31	22	9	118	98	20	186	144	42	149	123	26	136	112	24	84	61	23	134	99	35	Tulkarm Branch			فرع طولكرم																										
1505	1249	256	22	18	4	95	84	11	158	136	22	308	245	63	212	197	15	205	173	32	181	146	35	324	250	74	Jenin Branch			فرع جنين																										
396	319	77	18	15	3	0	0	0	46	38	8	89	69	20	45	41	4	53	43	10	55	36	19	90	77	13	Bethlehem Branch			فرع بيت لحم																										
154	121	33	3	2	1	0	0	0	29	24	5	41	30	11	10	8	2	21	18	3	17	12	5	33	27	6	Beit Sahour Study Center			مركز بيت ساحور الدراسي																										
564	447	117	17	15	2	49	38	11	64	53	11	112	92	20	51	45	6	85	60	25	72	46	26	114	98	16	Hebron Branch			فرع الخليل																										
340	285	55	11	9	2	1	1	0	52	45	7	43	32	11	37	34	3	73	62	11	53	39	14	70	63	7	Dora Branch			فرع دورا																										
279	213	66	17	13	4	0	0	0	37	26	11	66	55	11	32	28	4	33	25	8	47	30	17	47	36	11	Yatta Branch			فرع يطا																										
601	381	220	1	0	1	0	0	0	45	21	24	50	20	30	60	38	22	78	60	18	63	21	42	304	221	83	Gaza Branch			فرع غزة																										
357	268	89	0	0	0	0	0	0	40	29	11	10	6	4	19	14	5	38	32	6	29	13	16	221	174	47	Al-Wosta Branch			فرع الوسطى																										
337	218	119	1	1	0	0	0	0	17	12	5	19	7	12	22	17	5	38	26	12	39	17	22	201	138	63	Khanyounis Branch			فرع خان يونس																										
412	290	122	2	2	0	0	0	0	29	18	11	9	2	7	15	11	4	46	41	5	37	17	20	274	199	75	Rafah Branch			فرع رفح																										
711	470	241	6	3	3	0	0	0	73	49	24	45	11	34	40	33	7	116	75	41	35	15	20	396	284	112	North Gaza Branch			فرع شمال غزة																										
10185	8022	2163	241	202	39	330	289	41	1193	971	222	1677	1274	403	1188	1025	163	1371	1112	259	1070	709	361	3115	2440	675	Total			المجموع																										

تخصص تعليم العلوم مطروح في الفروع التالية (رام الله ، نابلس ، قلقيلية ، جنين ، طولكرم ، الخليل) فقط و الطلبة المسجلين في باقي الفروع قدامى .

عدد الطلبة حسب المستوى الدراسي															الفروع / المراكز الدراسية	
المجموع Total			مستوى رابعة Level 4			مستوى ثالثة Level 3			مستوى ثانية Level 2			مستوى أولى Level 1			Branches \ Study Centers	
			200-100			99-67			66-34			33-0				
المجموع	إناث	ذكور	المجموع	إناث	ذكور	المجموع	إناث	ذكور	المجموع	إناث	ذكور	المجموع	إناث	ذكور	الجنس	
Total	Female	Male	Total	Female	Male	Total	Female	Male	Total	Female	Male	Total	Female	Male	Gender	
108	100	8	37	35	2	31	28	3	19	18	1	21	19	2	Al-Quds Branch فروع القدس	
45	40	5	11	8	3	13	13	0	11	10	1	10	9	1	Ezareyah Services Study Center مركز خدمات العيزرية الدراسي	
970	826	144	333	280	53	245	215	30	235	200	35	157	131	26	Ramallah & Al-Bireh Branch فروع رام الله والبيرة	
135	111	24	41	32	9	40	35	5	31	24	7	23	20	3	Jericho Branch فروع أريحا	
1213	1007	206	348	282	66	336	297	39	324	263	61	205	165	40	Nablus Branch فروع نابلس	
349	274	75	104	86	18	87	66	21	87	68	19	71	54	17	Tubas Branch فروع طوباس	
541	474	67	150	132	18	166	147	19	123	102	21	102	93	9	Qalqilya Branch فروع قلقيلية	
143	108	35	53	39	14	32	23	9	24	17	7	34	29	5	Salfet Branch فروع سلفيت	
172	148	24	39	36	3	48	42	6	48	41	7	37	29	8	Bedy Services Study Center مركز خدمات بديا الدراسي	
853	673	180	248	195	53	214	169	45	247	204	43	144	105	39	Tulkarm Branch فروع طولكرم	
1505	1249	256	434	357	77	393	324	69	399	342	57	279	226	53	Jenin Branch فروع جنين	
396	319	77	130	99	31	102	84	18	94	77	17	70	59	11	Bethlehem Branch فروع بيت لحم	
154	121	33	65	48	17	40	33	7	27	23	4	22	17	5	Beit Sahour Study Center مركز بيت ساحور الدراسي	
564	447	117	193	151	42	162	125	37	120	95	25	89	76	13	Hebron Branch فروع الخليل	
340	285	55	119	99	20	97	83	14	70	60	10	54	43	11	Dora Branch فروع دورا	
279	213	66	94	69	25	64	52	12	77	61	16	44	31	13	Yatta Branch فروع يطا	
601	381	220	241	137	104	177	117	60	116	81	35	67	46	21	Gaza Branch فروع غزة	
357	268	89	154	106	48	99	77	22	76	60	16	28	25	3	Al-Wosta Branch فروع الوسطى	
337	218	119	150	95	55	105	66	39	59	38	21	23	19	4	Khanyounis Branch فروع خان يونس	
412	290	122	175	119	56	115	84	31	68	49	19	54	38	16	Rafah Branch فروع رفح	
711	470	241	286	173	113	200	137	63	152	105	47	73	55	18	North Gaza Branch فروع شمال غزة	
10185	8022	2163	3405	2578	827	2766	2217	549	2407	1938	469	1607	1289	318	Total المجموع	

Distribution of Students In Elementary Education Specialization
By Branches \ Study Centers , Academic Level , Gender

الدورة الصيفية من العام الجامعي 2012 / 2013

" 1123 "

عدد الطلبة حسب المستوى الدراسي															الفروع / المراكز الدراسية	
المجموع Total			مستوى رابعة Level 4			مستوى ثالثة Level 3			مستوى ثانية Level 2			مستوى اولى Level 1			Branches \ Study Centers	
			200-100			99-67			66-34			33-0				
المجموع	إناث	ذكور	المجموع	إناث	ذكور	المجموع	إناث	ذكور	المجموع	إناث	ذكور	المجموع	إناث	ذكور	الجنس	
Total	Female	Male	Total	Female	Male	Total	Female	Male	Total	Female	Male	Total	Female	Male	Gender	
40	40	0	15	15	0	12	12	0	8	8	0	5	5	0	Al-Quds Branch فروع القدس	
17	16	1	1	0	1	4	4	0	8	8	0	4	4	0	Ezareyah Services Study Center مركز خدمات العزيرية الدراسي	
311	284	27	119	108	11	80	74	6	70	61	9	42	41	1	Ramallah & Al-Bireh Branch فروع رام الله والبيرة	
38	36	2	12	12	0	13	12	1	10	9	1	3	3	0	Jericho Branch فروع أريحا	
299	246	53	88	75	13	86	75	11	76	59	17	49	37	12	Nablus Branch فروع نابلس	
113	79	34	30	26	4	28	18	10	32	22	10	23	13	10	Tubas Branch فروع طوباس	
42	35	7	7	5	2	16	15	1	12	8	4	7	7	0	Qalqilya Branch فروع قلقيلية	
23	18	5	7	7	0	9	6	3	3	3	0	4	2	2	Salfet Branch فروع سلفيت	
24	20	4	2	2	0	5	4	1	7	5	2	10	9	1	Bedy Services Study Center مركز خدمات بديا الدراسي	
134	99	35	31	22	9	32	25	7	42	35	7	29	17	12	Tulkarm Branch فروع طولكرم	
324	250	74	73	60	13	89	64	25	97	81	16	65	45	20	Jenin Branch فروع جنين	
90	77	13	24	20	4	27	24	3	26	21	5	13	12	1	Bethlehem Branch فروع بيت لحم	
33	27	6	16	14	2	5	3	2	6	5	1	6	5	1	Beit Sahour Study Center مركز بيت ساحور الدراسي	
114	98	16	34	32	2	38	31	7	26	23	3	16	12	4	Hebron Branch فروع الخليل	
70	63	7	22	20	2	16	15	1	20	19	1	12	9	3	Dora Branch فروع دورا	
47	36	11	12	10	2	16	13	3	13	10	3	6	3	3	Yatta Branch فروع يطا	
304	221	83	120	82	38	100	71	29	59	47	12	25	21	4	Gaza Branch فروع غزة	
221	174	47	93	66	27	64	52	12	42	36	6	22	20	2	Al-Wosta Branch فروع الوسطى	
201	138	63	90	59	31	65	46	19	38	25	13	8	8	0	Khanyounis Branch فروع خان يونس	
274	199	75	109	79	30	81	58	23	48	36	12	36	26	10	Rafah Branch فروع رفح	
396	284	112	168	109	59	111	86	25	85	63	22	32	26	6	North Gaza Branch فروع شمال غزة	
3115	2440	675	1073	823	250	897	708	189	728	584	144	417	325	92	Total المجموع	

Distribution of Students In Teaching Islamic Education Specialization
By Branches \ Study Centers , Academic Level , Gender

الدورة الصيفية من العام الجامعي 2012 / 2013

" 1123 "

عدد الطلبة حسب المستوى الدراسي															الفروع / المراكز الدراسية	
المجموع Total			مستوى رابعة Level 4			مستوى ثالثة Level 3			مستوى ثانياة Level 2			مستوى أولى Level 1			Branches \ Study Centers	
			200-100			99-67			66-34			33-0				
المجموع	إناث	ذكور	المجموع	إناث	ذكور	المجموع	إناث	ذكور	المجموع	إناث	ذكور	المجموع	إناث	ذكور	الجنس	
Total	Female	Male	Total	Female	Male	Total	Female	Male	Total	Female	Male	Total	Female	Male	Gender	
24	18	6	8	6	2	8	6	2	3	3	0	5	3	2	Al-Quds Branch فروع القدس	
4	3	1	3	3	0	0	0	0	1	0	1	0	0	0	Ezareyah Services Study Center مركز خدمات العيزرية الدراسي	
93	57	36	32	19	13	21	15	6	26	16	10	14	7	7	Ramallah & Al-Bireh Branch فروع رام الله والبيرة	
11	6	5	5	2	3	3	2	1	2	1	1	1	1	0	Jericho Branch فروع أريحا	
92	68	24	37	28	9	21	17	4	20	15	5	14	8	6	Nablus Branch فروع نابلس	
27	22	5	12	9	3	5	3	2	6	6	0	4	4	0	Tubas Branch فروع طوباس	
44	37	7	10	8	2	14	11	3	11	11	0	9	7	2	Qalqilya Branch فروع قلقيلية	
25	15	10	15	9	6	6	4	2	4	2	2	0	0	0	Salfeet Branch فروع سلفيت	
38	30	8	8	6	2	13	11	2	9	8	1	8	5	3	Bedyia Services Study Center مركز خدمات بديا الدراسي	
84	61	23	32	25	7	21	11	10	19	17	2	12	8	4	Tulkarm Branch فروع طولكرم	
181	146	35	59	47	12	50	41	9	54	44	10	18	14	4	Jenin Branch فروع جنين	
55	36	19	25	16	9	14	9	5	9	6	3	7	5	2	Bethlehem Branch فروع بيت لحم	
17	12	5	5	3	2	7	4	3	5	5	0	0	0	0	Beit Sahour Study Center مركز بيت ساحور الدراسي	
72	46	26	28	16	12	20	14	6	13	7	6	11	9	2	Hebron Branch فروع الخليل	
53	39	14	17	14	3	21	15	6	11	6	5	4	4	0	Dora Branch فروع دورا	
47	30	17	18	9	9	9	6	3	18	14	4	2	1	1	Yatta Branch فروع يطا	
63	21	42	32	9	23	15	7	8	7	2	5	9	3	6	Gaza Branch فروع غزة	
29	13	16	16	6	10	4	2	2	7	3	4	2	2	0	Al-Wosta Branch فروع الوسطى	
39	17	22	20	10	10	13	4	9	4	1	3	2	2	0	Khanyounis Branch فروع خان يونس	
37	17	20	23	11	12	5	2	3	6	3	3	3	1	2	Rafah Branch فروع رفح	
35	15	20	21	9	12	8	4	4	4	0	4	2	2	0	North Gaza Branch فروع شمال غزة	
1070	709	361	426	265	161	278	188	90	239	170	69	127	86	41	Total المجموع	

Distribution of Students In Arabic Language and its Teaching Methods Specialization
By Branches \ Study Centers , Academic Level , Gender

الدورة الصيفية من العام الجامعي 2012 / 2013

" 1123 "

عدد الطلبة حسب المستوى الدراسي															الفروع / المراكز الدراسية	
المجموع Total			مستوى رابعة Level 4			مستوى ثالثة Level 3			مستوى ثانية Level 2			مستوى أولى Level 1			Branches \ Study Centers	
			200-100			99-67			66-34			33-0				
المجموع	إناث	ذكور	المجموع	إناث	ذكور	المجموع	إناث	ذكور	المجموع	إناث	ذكور	المجموع	إناث	ذكور	الجنس	
Total	Female	Male	Total	Female	Male	Total	Female	Male	Total	Female	Male	Total	Female	Male	Gender	
7	6	1	2	2	0	2	2	0	2	1	1	1	1	0	Al-Quds Branch فروع القدس	
6	5	1	3	2	1	2	2	0	0	0	0	1	1	0	Ezareyah Services Study Center مركز خدمات العزيرية الدراسي	
72	67	5	37	34	3	17	17	0	12	11	1	6	5	1	Ramallah & Al-Bireh Branch فروع رام الله والبيرة	
17	15	2	5	5	0	6	4	2	3	3	0	3	3	0	Jericho Branch فروع أريحا	
175	135	40	55	42	13	48	41	7	50	36	14	22	16	6	Nablus Branch فروع نابلس	
22	21	1	7	6	1	7	7	0	5	5	0	3	3	0	Tubas Branch فروع طوباس	
105	96	9	38	34	4	33	31	2	25	23	2	9	8	1	Qalqilya Branch فروع قلقيلية	
13	10	3	5	3	2	2	2	0	2	1	1	4	4	0	Salfet Branch فروع سلفيت	
32	30	2	8	8	0	11	10	1	10	9	1	3	3	0	Bedyia Services Study Center مركز خدمات بديا الدراسي	
136	112	24	57	46	11	32	26	6	38	34	4	9	6	3	Tulkarm Branch فروع طولكرم	
205	173	32	79	65	14	60	49	11	42	40	2	24	19	5	Jenin Branch فروع جنين	
53	43	10	22	17	5	14	13	1	10	8	2	7	5	2	Bethlehem Branch فروع بيت لحم	
21	18	3	14	12	2	5	4	1	1	1	0	1	1	0	Beit Sahour Study Center مركز بيت ساحور الدراسي	
85	60	25	33	25	8	24	13	11	18	13	5	10	9	1	Hebron Branch فروع الخليل	
73	62	11	42	36	6	14	12	2	10	9	1	7	5	2	Dora Branch فروع دورا	
33	25	8	16	12	4	10	8	2	4	3	1	3	2	1	Yatta Branch فروع يطا	
78	60	18	31	22	9	21	16	5	17	13	4	9	9	0	Gaza Branch فروع غزة	
38	32	6	18	16	2	10	9	1	9	7	2	1	0	1	Al-Wosta Branch فروع الوسطى	
38	26	12	19	15	4	9	5	4	4	2	2	6	4	2	Khanyounis Branch فروع خان يونس	
46	41	5	15	14	1	17	16	1	7	5	2	7	6	1	Rafah Branch فروع رفح	
116	75	41	38	20	18	38	25	13	29	22	7	11	8	3	North Gaza Branch فروع شمال غزة	
1371	1112	259	544	436	108	382	312	70	298	246	52	147	118	29	Total المجموع	

عدد الطلبة حسب المستوى الدراسي															الفروع / المراكز الدراسية	
المجموع Total			مستوى رابعة Level 4			مستوى ثالثة Level 3			مستوى ثانيا Level 2			مستوى أولى Level 1			Branches \ Study Centers	
			200-100			99-67			66-34			33-0				
المجموع	إناث	ذكور	المجموع	إناث	ذكور	المجموع	إناث	ذكور	المجموع	إناث	ذكور	المجموع	إناث	ذكور	الجنس	
Total	Female	Male	Total	Female	Male	Total	Female	Male	Total	Female	Male	Total	Female	Male	Gender	
13	13	0	3	3	0	4	4	0	4	4	0	2	2	0	Al-Quds Branch فروع القدس	
11	11	0	2	2	0	5	5	0	2	2	0	2	2	0	Ezareyah Services Study Center مركز خدمات العزيرية الدراسي	
141	121	20	33	25	8	37	33	4	44	42	2	27	21	6	Ramallah & Al-Bireh Branch فروع رام الله والبيرة	
17	16	1	3	3	0	3	3	0	6	5	1	5	5	0	Jericho Branch فروع أريحا	
125	116	9	23	21	2	31	30	1	47	43	4	24	22	2	Nablus Branch فروع نابلس	
40	31	9	6	6	0	14	12	2	9	5	4	11	8	3	Tubas Branch فروع طوباس	
96	85	11	18	15	3	29	25	4	25	23	2	24	22	2	Qalqilya Branch فروع قلقيلية	
31	23	8	10	8	2	7	5	2	7	5	2	7	5	2	Salfeet Branch فروع سلفيت	
22	20	2	4	4	0	5	4	1	8	8	0	5	4	1	Bedy Services Study Center مركز خدمات بديا الدراسي	
149	123	26	31	22	9	40	33	7	56	48	8	22	20	2	Tulkarm Branch فروع طولكرم	
212	197	15	40	38	2	50	43	7	76	72	4	46	44	2	Jenin Branch فروع جنين	
45	41	4	12	10	2	12	12	0	14	12	2	7	7	0	Bethlehem Branch فروع بيت لحم	
10	8	2	2	1	1	2	2	0	3	3	0	3	2	1	Beit Sahour Study Center مركز بيت ساحور الدراسي	
51	45	6	14	12	2	10	10	0	22	18	4	5	5	0	Hebron Branch فروع الخليل	
37	34	3	2	2	0	17	16	1	13	12	1	5	4	1	Dora Branch فروع دورا	
32	28	4	7	6	1	11	11	0	12	9	3	2	2	0	Yatta Branch فروع يطا	
60	38	22	14	10	4	13	7	6	21	12	9	12	9	3	Gaza Branch فروع غزة	
19	14	5	5	4	1	6	5	1	7	4	3	1	1	0	Al-Wosta Branch فروع الوسطى	
22	17	5	4	4	0	7	5	2	8	6	2	3	2	1	Khanyounis Branch فروع خان يونس	
15	11	4	6	5	1	4	2	2	3	3	0	2	1	1	Rafah Branch فروع رفح	
40	33	7	13	12	1	8	7	1	13	10	3	6	4	2	North Gaza Branch فروع شمال غزة	
1188	1025	163	252	213	39	315	274	41	400	346	54	221	192	29	Total المجموع	

Distribution of Students In Teaching Social Studies Specialization
By Branches \ Study Centers , Academic Level , Gender

الدورة الصيفية من العام الجامعي 2012 / 2013

" 1123 "

عدد الطلبة حسب المستوى الدراسي															الفروع / المراكز الدراسية	
المجموع Total			مستوى رابعة Level 4			مستوى ثالثة Level 3			مستوى ثانيا Level 2			مستوى اولى Level 1			Branches \ Study Centers	
			200-100			99-67			66-34			33-0				
المجموع	إناث	ذكور	المجموع	إناث	ذكور	المجموع	إناث	ذكور	المجموع	إناث	ذكور	المجموع	إناث	ذكور	الجنس	
Total	Female	Male	Total	Female	Male	Total	Female	Male	Total	Female	Male	Total	Female	Male	Gender	
8	8	0	4	4	0	3	3	0	1	1	0	0	0	0	Al-Quds Branch فروع القدس	
4	3	1	2	1	1	1	1	0	0	0	0	1	1	0	Ezareyah Services Study Center مركز خدمات العيزرية الدراسي	
177	142	35	74	58	16	48	41	7	39	31	8	16	12	4	Ramallah & Al-Bireh Branch فروع رام الله والبيرة	
27	17	10	7	4	3	8	7	1	5	2	3	7	4	3	Jericho Branch فروع أريحا	
270	227	43	95	78	17	79	71	8	66	53	13	30	25	5	Nablus Branch فروع نابلس	
73	55	18	26	21	5	19	12	7	16	11	5	12	11	1	Tubas Branch فروع طوباس	
84	68	16	28	24	4	29	23	6	14	9	5	13	12	1	Qalqilya Branch فروع قلقيلية	
26	18	8	10	6	4	6	4	2	5	4	1	5	4	1	Salfeet Branch فروع سلفيت	
30	23	7	10	10	0	6	5	1	7	4	3	7	4	3	Bedyia Services Study Center مركز خدمات بديا الدراسي	
186	144	42	64	55	9	39	30	9	47	35	12	36	24	12	Tulkarm Branch فروع طولكرم	
308	245	63	102	80	22	81	68	13	71	53	18	54	44	10	Jenin Branch فروع جنين	
89	69	20	37	28	9	21	14	7	17	14	3	14	13	1	Bethlehem Branch فروع بيت لحم	
41	30	11	17	9	8	14	13	1	7	5	2	3	3	0	Beit Sahour Study Center مركز بيت ساحور الدراسي	
112	92	20	37	32	5	37	31	6	22	17	5	16	12	4	Hebron Branch فروع الخليل	
43	32	11	15	11	4	11	9	2	9	7	2	8	5	3	Dora Branch فروع دورا	
66	55	11	27	23	4	9	6	3	18	15	3	12	11	1	Yatta Branch فروع يطا	
50	20	30	26	9	17	15	7	8	5	3	2	4	1	3	Gaza Branch فروع غزة	
10	6	4	5	2	3	4	3	1	0	0	0	1	1	0	Al-Wosta Branch فروع الوسطى	
19	7	12	10	3	7	6	2	4	2	2	0	1	0	1	Khanyounis Branch فروع خان يونس	
9	2	7	6	1	5	2	1	1	1	0	1	0	0	0	Rafah Branch فروع رفح	
45	11	34	28	9	19	7	0	7	7	1	6	3	1	2	North Gaza Branch فروع شمال غزة	
1677	1274	403	630	468	162	445	351	94	359	267	92	243	188	55	Total المجموع	

عدد الطلبة حسب المستوى الدراسي															الفروع / المراكز الدراسية	
المجموع Total			مستوى رابعة Level 4			مستوى ثالثة Level 3			مستوى ثانيا Level 2			مستوى اولى Level 1			Branches \ Study Centers	
			200-100			99-67			66-34			33-0				
المجموع	إناث	ذكور	المجموع	إناث	ذكور	المجموع	إناث	ذكور	المجموع	إناث	ذكور	المجموع	إناث	ذكور	الجنس	
Total	Female	Male	Total	Female	Male	Total	Female	Male	Total	Female	Male	Total	Female	Male	Gender	
12	11	1	5	5	0	2	1	1	1	1	0	4	4	0	Al-Quds Branch فروع القدس	
2	1	1	0	0	0	1	1	0	0	0	0	1	0	1	Ezareyah Services Study Center مركز خدمات العزيرية الدراسي	
105	95	10	32	30	2	30	26	4	26	24	2	17	15	2	Ramallah & Al-Bireh Branch فروع رام الله والبيرة	
23	19	4	9	6	3	7	7	0	5	4	1	2	2	0	Jericho Branch فروع أريحا	
149	119	30	43	31	12	50	42	8	36	29	7	20	17	3	Nablus Branch فروع نابلس	
62	57	5	23	18	5	14	14	0	18	18	0	7	7	0	Tubas Branch فروع طوباس	
91	80	11	34	31	3	24	24	0	19	12	7	14	13	1	Qalqilya Branch فروع قلقيلية	
17	17	0	6	6	0	2	2	0	2	2	0	7	7	0	Salfet Branch فروع سلفيت	
24	23	1	7	6	1	8	8	0	7	7	0	2	2	0	Bedyia Services Study Center مركز خدمات بديا الدراسي	
118	98	20	31	23	8	33	31	2	32	27	5	22	17	5	Tulkarm Branch فروع طولكرم	
158	136	22	51	44	7	38	35	3	37	30	7	32	27	5	Jenin Branch فروع جنين	
46	38	8	10	8	2	14	12	2	17	15	2	5	3	2	Bethlehem Branch فروع بيت لحم	
29	24	5	11	9	2	7	7	0	5	4	1	6	4	2	Beit Sahour Study Center مركز بيت ساحور الدراسي	
64	53	11	26	17	9	16	15	1	9	8	1	13	13	0	Hebron Branch فروع الخليل	
52	45	7	20	15	5	17	15	2	7	7	0	8	8	0	Dora Branch فروع دورا	
37	26	11	14	9	5	9	8	1	9	7	2	5	2	3	Yatta Branch فروع يطا	
45	21	24	18	5	13	13	9	4	7	4	3	7	3	4	Gaza Branch فروع غزة	
40	29	11	17	12	5	11	6	5	11	10	1	1	1	0	Al-Wosta Branch فروع الوسطى	
17	12	5	7	4	3	5	4	1	3	2	1	2	2	0	Khanyounis Branch فروع خان يونس	
29	18	11	16	9	7	6	5	1	3	2	1	4	2	2	Rafah Branch فروع رفح	
73	49	24	18	14	4	28	15	13	13	9	4	14	11	3	North Gaza Branch فروع شمال غزة	
1193	971	222	398	302	96	335	287	48	267	222	45	193	160	33	Total المجموع	

Distribution of Students In Teaching Science Specialization
By Branches \ Study Centers , Academic Level , Gender

الدورة الصيفية من العام الجامعي 2012 / 2013

" 1123 "

عدد الطلبة حسب المستوى الدراسي															الفروع / المراكز الدراسية	
المجموع Total			مستوى رابعة Level 4			مستوى ثالثة Level 3			مستوى ثانياة Level 2			مستوى اولسى Level 1			Branches \ Study Centers	
			200-100			99-67			66-34			33-0				
المجموع	إناث	ذكور	المجموع	إناث	ذكور	المجموع	إناث	ذكور	المجموع	إناث	ذكور	المجموع	إناث	ذكور	الجنس	
Total	Female	Male	Total	Female	Male	Total	Female	Male	Total	Female	Male	Total	Female	Male	Gender	
0	0	0	0	0	0	0	0	0	0	0	0	0	0	0	Al-Quds Branch فروع القدس	
0	0	0	0	0	0	0	0	0	0	0	0	0	0	0	Ezareyah Services Study Center مركز خدمات العزيرية الدراسي	
39	34	5	6	6	0	12	9	3	14	12	2	7	7	0	Ramallah & Al-Bireh Branch فروع رام الله والبيرة	
0	0	0	0	0	0	0	0	0	0	0	0	0	0	0	Jericho Branch فروع أريحا	
58	56	2	7	7	0	21	21	0	21	20	1	9	8	1	Nablus Branch فروع نابلس	
0	0	0	0	0	0	0	0	0	0	0	0	0	0	0	Tubas Branch فروع طوباس	
57	54	3	15	15	0	21	18	3	16	16	0	5	5	0	Qalqilya Branch فروع قلقيلية	
0	0	0	0	0	0	0	0	0	0	0	0	0	0	0	Salfet Branch فروع سلفيت	
0	0	0	0	0	0	0	0	0	0	0	0	0	0	0	Bedyia Services Study Center مركز خدمات بديا الدراسي	
31	22	9	2	2	0	17	13	4	10	5	5	2	2	0	Tulkarm Branch فروع طولكرم	
95	84	11	30	23	7	25	24	1	20	20	0	20	17	3	Jenin Branch فروع جنين	
0	0	0	0	0	0	0	0	0	0	0	0	0	0	0	Bethlehem Branch فروع بيت لحم	
0	0	0	0	0	0	0	0	0	0	0	0	0	0	0	Beit Sahour Study Center مركز بيت ساحور الدراسي	
49	38	11	21	17	4	17	11	6	10	9	1	1	1	0	Hebron Branch فروع الخليل	
1	1	0	1	1	0	0	0	0	0	0	0	0	0	0	Dora Branch فروع دورا	
0	0	0	0	0	0	0	0	0	0	0	0	0	0	0	Yatta Branch فروع يطا	
0	0	0	0	0	0	0	0	0	0	0	0	0	0	0	Gaza Branch فروع غزة	
0	0	0	0	0	0	0	0	0	0	0	0	0	0	0	Al-Wosta Branch فروع الوسطى	
0	0	0	0	0	0	0	0	0	0	0	0	0	0	0	Khanyounis Branch فروع خان يونس	
0	0	0	0	0	0	0	0	0	0	0	0	0	0	0	Rafah Branch فروع رفح	
0	0	0	0	0	0	0	0	0	0	0	0	0	0	0	North Gaza Branch فروع شمال غزة	
330	289	41	82	71	11	113	96	17	91	82	9	44	40	4	Total المجموع	

تخصص تعليم العلوم مطروح في الفروع التالية (رام الله ، نابلس ، قلقيلية ، جنين ، طولكرم ، الخليل) فقط و الطلبة المسجلين في باقي الفروع قاسم .

Distribution of Students Not Specialized In Education Faculty
By Branches \ Study Centers , Academic Level , Gender

الدورة الصيفية من العام الجامعي 2012 / 2013

" 1123 "

عدد الطلبة حسب المستوى الدراسي															الفروع / المراكز الدراسية	
المجموع Total			مستوى رابعة Level 4			مستوى ثالثة Level 3			مستوى ثانيا Level 2			مستوى اولى Level 1			Branches \ Study Centers	
			200-100			99-67			66-34			33-0				
المجموع	إناث	ذكور	المجموع	إناث	ذكور	المجموع	إناث	ذكور	المجموع	إناث	ذكور	المجموع	إناث	ذكور	الجنس	
Total	Female	Male	Total	Female	Male	Total	Female	Male	Total	Female	Male	Total	Female	Male	Gender	
4	4	0	0	0	0	0	0	0	0	0	0	4	4	0	Al-Quds Branch فروع القدس	
1	1	0	0	0	0	0	0	0	0	0	0	1	1	0	Ezareyah Services Study Center مركز خدمات العزيرية الدراسي	
32	26	6	0	0	0	0	0	0	4	3	1	28	23	5	Ramallah & Al-Bireh Branch فروع رام الله والبيرة	
2	2	0	0	0	0	0	0	0	0	0	0	2	2	0	Jericho Branch فروع أريحا	
45	40	5	0	0	0	0	0	0	8	8	0	37	32	5	Nablus Branch فروع نابلس	
12	9	3	0	0	0	0	0	0	1	1	0	11	8	3	Tubas Branch فروع طوباس	
22	19	3	0	0	0	0	0	0	1	0	1	21	19	2	Qalqilya Branch فروع قلقيلية	
8	7	1	0	0	0	0	0	0	1	0	1	7	7	0	Salfeet Branch فروع سلفيت	
2	2	0	0	0	0	0	0	0	0	0	0	2	2	0	Bedyia Services Study Center مركز خدمات بديا الدراسي	
15	14	1	0	0	0	0	0	0	3	3	0	12	11	1	Tulkarm Branch فروع طولكرم	
22	18	4	0	0	0	0	0	0	2	2	0	20	16	4	Jenin Branch فروع جنين	
18	15	3	0	0	0	0	0	0	1	1	0	17	14	3	Bethlehem Branch فروع بيت لحم	
3	2	1	0	0	0	0	0	0	0	0	0	3	2	1	Beit Sahour Study Center مركز بيت ساحور الدراسي	
17	15	2	0	0	0	0	0	0	0	0	0	17	15	2	Hebron Branch فروع الخليل	
11	9	2	0	0	0	1	1	0	0	0	0	10	8	2	Dora Branch فروع دورا	
17	13	4	0	0	0	0	0	0	3	3	0	14	10	4	Yatta Branch فروع يطا	
1	0	1	0	0	0	0	0	0	0	0	0	1	0	1	Gaza Branch فروع غزة	
0	0	0	0	0	0	0	0	0	0	0	0	0	0	0	Al-Wosta Branch فروع الوسطى	
1	1	0	0	0	0	0	0	0	0	0	0	1	1	0	Khanyounis Branch فروع خان يونس	
2	2	0	0	0	0	0	0	0	0	0	0	2	2	0	Rafah Branch فروع رفح	
6	3	3	0	0	0	0	0	0	1	0	1	5	3	2	North Gaza Branch فروع شمال غزة	
241	202	39	0	0	0	1	1	0	25	21	4	215	180	35	Total المجموع	

جامعة القدس المفتوحة

AL-Quds Open University

توزيع الطلبة في تخصص دبلوم التأهيل التربوي حسب الفروع / المراكز الدراسية و الجنس

Distribution Of Students In Educational Qualification Diploma Specialization By Branches \ Study Centers , Gender

الدورة الصيفية من العام الجامعي 2012 / 2013

" 1123 "

Educational Qualification Diploma						الفروع / المراكز الدراسية			Branches \ Study Centers
المجموع			الجدد			القدامى			
Total			New			Old			الجنس Gender
المجموع	إناث	ذكور	المجموع	إناث	ذكور	المجموع	إناث	ذكور	
Total	Female	Male	Total	Female	Male	Total	Female	Male	
0	0	0	0	0	0	0	0	0	Al-Quds Branch
0	0	0	0	0	0	0	0	0	Ezareyah Services Study Center
12	11	1	0	0	0	12	11	1	Ramallah & Al-Bireh Branch
0	0	0	0	0	0	0	0	0	Jericho Branch
8	8	0	0	0	0	8	8	0	Nablus Branch
1	1	0	0	0	0	1	1	0	Tubas Branch
3	3	0	0	0	0	3	3	0	Qalqilya Branch
0	0	0	0	0	0	0	0	0	Salfeet Branch
7	7	0	0	0	0	7	7	0	Bedyah Services Study Center
15	15	0	0	0	0	15	15	0	Tulkarm Branch
22	20	2	0	0	0	22	20	2	Jenin Branch
13	13	0	0	0	0	13	13	0	Bethlehem Branch
3	3	0	0	0	0	3	3	0	Beit Sahour Study Center
4	4	0	0	0	0	4	4	0	Hebron Branch
5	5	0	0	0	0	5	5	0	Dora Branch
3	1	2	0	0	0	3	1	2	Yatta Branch
25	16	9	0	0	0	25	16	9	Gaza Branch
4	4	0	0	0	0	4	4	0	Al-Wosta Branch
9	4	5	0	0	0	9	4	5	Khanyounis Branch
11	7	4	0	0	0	11	7	4	Rafah Branch
11	7	4	0	0	0	11	7	4	North Gaza Branch
156	129	27	0	0	0	156	129	27	Total

Distribution of Students In Educational Qualification Diploma Specialization By Branches \ Study Centers , Academic Level , Gender

الدورة الصيفية من العام الجامعي 2012 / 2013

" 1123 "

عدد الطلبة حسب المستوى الدراسي															الفروع / المراكز الدراسية				
المجموع Total			مستوى 4 رابعة			مستوى 3 ثالثة			مستوى 2 ثابته			مستوى 1 اولى			Branches \ Study Centers				
			200-100			99-67			66-34			33-0							
المجموع			إناث			ذكور			المجموع			إناث			ذكور			الجنس	
Total	Female	Male	Total	Female	Male	Total	Female	Male	Total	Female	Male	Total	Female	Male	Total	Female	Male	Gender	
0	0	0	0	0	0	0	0	0	0	0	0	0	0	0	0	0	0	Al-Quds Branch فروع القدس	
0	0	0	0	0	0	0	0	0	0	0	0	0	0	0	0	0	0	Ezaryah Services Study Center مركز خدمات العزيرية الدراسي	
12	11	1	0	0	0	0	0	0	0	0	0	12	11	1	Ramallah & Al-Bireh Branch فروع رام الله والبيرة				
0	0	0	0	0	0	0	0	0	0	0	0	0	0	0	Jericho Branch فروع أريحا				
8	8	0	0	0	0	0	0	0	0	0	0	8	8	0	Nablus Branch فروع نابلس				
1	1	0	0	0	0	0	0	0	0	0	0	1	1	0	Tubas Branch فروع طوباس				
3	3	0	0	0	0	0	0	0	0	0	0	3	3	0	Qalqilya Branch فروع قلقيلية				
0	0	0	0	0	0	0	0	0	0	0	0	0	0	0	Salfeet Branch فروع سلفيت				
7	7	0	0	0	0	0	0	0	0	0	0	7	7	0	Bedyah Services Study Center مركز خدمات بديا الدراسي				
15	15	0	0	0	0	0	0	0	0	0	0	15	15	0	Tulkarm Branch فروع طولكرم				
22	20	2	0	0	0	0	0	0	0	0	0	22	20	2	Jenin Branch فروع جنين				
13	13	0	0	0	0	0	0	0	0	0	0	13	13	0	Bethlehem Branch فروع بيت لحم				
3	3	0	0	0	0	0	0	0	0	0	0	3	3	0	Beit Sahour Study Center مركز بيت ساحور الدراسي				
4	4	0	0	0	0	0	0	0	0	0	0	4	4	0	Hebron Branch فروع الخليل				
5	5	0	0	0	0	0	0	0	0	0	0	5	5	0	Dora Branch فروع دورا				
3	1	2	0	0	0	0	0	0	0	0	0	3	1	2	Yatta Branch فروع يطا				
25	16	9	0	0	0	0	0	0	0	0	0	25	16	9	Gaza Branch فروع غزة				
4	4	0	0	0	0	0	0	0	0	0	0	4	4	0	Al-Wosta Branch فروع الوسطى				
9	4	5	0	0	0	0	0	0	0	0	0	9	4	5	Khanyounis Branch فروع خان يونس				
11	7	4	0	0	0	0	0	0	0	0	0	11	7	4	Rafah Branch فروع رفح				
11	7	4	0	0	0	0	0	0	0	0	0	11	7	4	North Gaza Branch فروع شمال غزة				
156	129	27	0	0	0	0	0	0	0	0	0	156	129	27	Total المجموع				

جامعة القدس المفتوحة

AL-Quds Open University

توزيع الطلبة في السنة التحضيرية حسب التخصص والمستوى الاكاديمي و الجنس

Distribution Of Students In Continuous Education - Preparing Year By Specialization , Academic Level , Gender

الدورة الصيفية من العام الجامعي 2012 / 2013

" 1123 "

عدد الطلبة حسب المستوى الدراسي												عدد الطلبة القدامى والجدد									السنة التحضيرية			
المجموع Total			مستوى رابعة Level 4			مستوى ثالثة Level 3			مستوى ثانية Level 2			مستوى أولى Level 1			المجموع			جديد			قدامى			Preparing Year
المجموع	إناث	ذكور	المجموع	إناث	ذكور	المجموع	إناث	ذكور	المجموع	إناث	ذكور	المجموع	إناث	ذكور	المجموع	إناث	ذكور	المجموع	إناث	ذكور	المجموع	إناث	ذكور	الجنس
Total	Female	Male	Total	Female	Male	Total	Female	Male	Total	Female	Male	Total	Female	Male	Total	Female	Male	Total	Female	Male	Total	Female	Male	Gender
267	189	78	0	0	0	0	0	0	0	0	0	267	189	78	267	189	78	0	0	0	267	189	78	السنة التحضيرية Preparing Year
267	189	78	0	0	0	0	0	0	0	0	0	267	189	78	267	189	78	0	0	0	267	189	78	Total المجموع

الطلبة المسجلين قدامى

هـ.أ / إ.هـ - قسم القبول و التسجيل.

عدد الطلبة حسب المستوى الدراسي															الفروع / المراكز الدراسية	
المجموع Total			مستوى رابعة Level 4			مستوى ثالثة Level 3			مستوى ثانية Level 2			مستوى أولى Level 1			Branches \ Study Centers	
			200-100			99-67			66-34			33-0				
المجموع	إناث	ذكور	المجموع	إناث	ذكور	المجموع	إناث	ذكور	المجموع	إناث	ذكور	المجموع	إناث	ذكور	الجنس	
Total	Female	Male	Total	Female	Male	Total	Female	Male	Total	Female	Male	Total	Female	Male	Gender	
2	2	0	0	0	0	0	0	0	0	0	0	2	2	0	فرع القدس Al-Quds Branch	
3	2	1	0	0	0	0	0	0	0	0	0	3	2	1	مركز خدمات العيزرية الدراسي Ezareyah Services Study Center	
34	28	6	0	0	0	0	0	0	0	0	0	34	28	6	فرع رام الله والبيرة Ramallah & Al-Bireh Branch	
7	6	1	0	0	0	0	0	0	0	0	0	7	6	1	فرع أريحا Jericho Branch	
47	30	17	0	0	0	0	0	0	0	0	0	47	30	17	فرع نابلس Nablus Branch	
13	12	1	0	0	0	0	0	0	0	0	0	13	12	1	فرع طوباس Tubas Branch	
15	8	7	0	0	0	0	0	0	0	0	0	15	8	7	فرع قلقيلية Qalqilya Branch	
3	2	1	0	0	0	0	0	0	0	0	0	3	2	1	فرع سلفيت Salfet Branch	
5	5	0	0	0	0	0	0	0	0	0	0	5	5	0	مركز خدمات بديا الدراسي Bedyia Services Study Center	
22	17	5	0	0	0	0	0	0	0	0	0	22	17	5	فرع طولكرم Tulkarm Branch	
37	26	11	0	0	0	0	0	0	0	0	0	37	26	11	فرع جنين Jenin Branch	
9	5	4	0	0	0	0	0	0	0	0	0	9	5	4	فرع بيت لحم Bethlehem Branch	
1	1	0	0	0	0	0	0	0	0	0	0	1	1	0	مركز بيت ساحور الدراسي Beit Sahour Study Center	
7	3	4	0	0	0	0	0	0	0	0	0	7	3	4	فرع الخليل Hebron Branch	
5	5	0	0	0	0	0	0	0	0	0	0	5	5	0	فرع دورا Dora Branch	
5	4	1	0	0	0	0	0	0	0	0	0	5	4	1	فرع يضا Yatta Branch	
20	11	9	0	0	0	0	0	0	0	0	0	20	11	9	فرع غزة Gaza Branch	
6	5	1	0	0	0	0	0	0	0	0	0	6	5	1	فرع الوسطى Al-Wosta Branch	
9	7	2	0	0	0	0	0	0	0	0	0	9	7	2	فرع خان يونس Khanyounis Branch	
7	3	4	0	0	0	0	0	0	0	0	0	7	3	4	فرع رفح Rafah Branch	
10	7	3	0	0	0	0	0	0	0	0	0	10	7	3	فرع شمال غزة North Gaza Branch	
267	189	78	0	0	0	0	0	0	0	0	0	267	189	78	المجموع Total	

عدد الطلبة حسب المستوى الدراسي															عدد الطلبة القدامى والجند									التخصص		
المجموع			مستوى رابعة Level 4			مستوى ثالثة Level 3			مستوى ثانية Level 2			مستوى أولى Level 1			المجموع			جند			قدامى			الجنس		
المجموع	إناث	ذكور	المجموع	إناث	ذكور	المجموع	إناث	ذكور	المجموع	إناث	ذكور	المجموع	إناث	ذكور	المجموع	إناث	ذكور	المجموع	إناث	ذكور	المجموع	إناث	ذكور	Gender		
752	469	283	238	133	105	180	107	73	212	145	67	122	84	38	752	469	283	0	0	0	752	469	283	Computer Information Systems	أنظمة المعلومات الحاسوبية	
369	203	166	99	60	39	91	57	34	100	48	52	79	38	41	369	203	166	0	0	0	369	203	166	Information and Communication Technology	تكنولوجيا المعلومات والاتصالات	
89	44	45	0	0	0	0	0	0	21	11	10	68	33	35	89	44	45	0	0	0	89	44	45	Not Specialized	غير المتخصص	
13	1	12	9	0	9	3	0	3	1	1	0	0	0	0	13	1	12	0	0	0	13	1	12	Agriculture	الزراعة	
13	5	8	7	4	3	2	0	2	3	1	2	1	0	1	13	5	8	0	0	0	13	5	8	Rural Development	التنمية الريفية	
43	17	26	4	3	1	10	2	8	20	6	14	9	6	3	43	17	26	0	0	0	43	17	26	Plant Production and Protection	الإنتاج النباتي والوقاية	
9	3	6	0	0	0	0	0	0	1	0	1	8	3	5	9	3	6	0	0	0	9	3	6	Not Specialized	غير المتخصص	
6	4	2	5	3	2	1	1	0	0	0	0	0	0	0	6	4	2	0	0	0	6	4	2	Social Development	التنمية الاجتماعية	
0	0	0	0	0	0	0	0	0	0	0	0	0	0	0	0	0	0	0	0	0	0	0	0	0	Family Development	التنمية الاسرية
1745	1218	527	515	307	208	401	272	129	500	386	114	329	253	76	1745	1218	527	0	0	0	1745	1218	527	Social Work	الخدمة الاجتماعية	
219	163	56	55	41	14	70	50	20	66	52	14	28	20	8	219	163	56	0	0	0	219	163	56	Local Community Development	تنمية المجتمع المحلي	
6	4	2	0	0	0	0	0	0	1	1	0	5	3	2	6	4	2	0	0	0	6	4	2	Not Specialized	غير المتخصص	
5	1	4	4	1	3	1	0	1	0	0	0	0	0	0	5	1	4	0	0	0	5	1	4	Management and Entrepreneurship	الإدارة والريادة	
0	0	0	0	0	0	0	0	0	0	0	0	0	0	0	0	0	0	0	0	0	0	0	0	0	Not Specialized	غير المتخصص
3807	2300	1507	1152	684	468	954	594	360	990	608	382	711	414	297	3807	2300	1507	0	0	0	3807	2300	1507	Business Administration	إدارة الأعمال	
279	207	72	78	56	22	72	48	24	81	71	10	48	32	16	279	207	72	0	0	0	279	207	72	Economics	الاقتصاد	
1396	646	750	423	169	254	412	190	222	422	216	206	139	71	68	1396	646	750	0	0	0	1396	646	750	Accounting	المحاسبة	
1331	828	503	229	135	94	270	178	92	518	325	193	314	190	124	1331	828	503	0	0	0	1331	828	503	Banking and Financial Sciences	العلوم المالية والمصرفية	
380	137	243	92	28	64	105	42	63	118	48	70	65	19	46	380	137	243	0	0	0	380	137	243	Marketing	التسويق	
492	286	206	71	49	22	71	39	32	162	93	69	188	105	83	492	286	206	0	0	0	492	286	206	Health Management	الإدارة الصحية	
791	331	460	0	0	0	7	5	2	148	67	81	636	259	377	791	331	460	0	0	0	791	331	460	Not Specialized	غير المتخصص	
3115	2440	675	1073	823	250	897	708	189	728	584	144	417	325	92	3115	2440	675	0	0	0	3115	2440	675	Elementary Education	المرحلة الأساسية الأولى	
1070	709	361	426	265	161	278	188	90	239	170	69	127	86	41	1070	709	361	0	0	0	1070	709	361	Teaching Islamic Education	تعليم التربية الإسلامية	
1371	1112	259	544	436	108	382	312	70	298	246	52	147	118	29	1371	1112	259	0	0	0	1371	1112	259	Arabic Language and its Teaching Methods	اللغة العربية وأساليب تدريسها	
1188	1025	163	252	213	39	315	274	41	400	346	54	221	192	29	1188	1025	163	0	0	0	1188	1025	163	English Language and its Teaching Methods	اللغة الإنجليزية وأساليب تدريسها	
1677	1274	403	630	468	162	445	351	94	359	267	92	243	188	55	1677	1274	403	0	0	0	1677	1274	403	Teaching Social Studies	تعليم الاجتماعيات	
1193	971	222	398	302	96	335	287	48	267	222	45	193	160	33	1193	971	222	0	0	0	1193	971	222	Mathematics and its Teaching Methods	الرياضيات وأساليب تدريسها	
330	289	41	82	71	11	113	96	17	91	82	9	44	40	4	330	289	41	0	0	0	330	289	41	Teaching Science	تعليم العلوم	
241	202	39	0	0	0	1	1	0	25	21	4	215	180	35	241	202	39	0	0	0	241	202	39	Not Specialized	غير المتخصص	
156	129	27	0	0	0	0	0	0	0	0	0	156	129	27	156	129	27	0	0	0	156	129	27	Educational Qualification Diploma	دبلوم التأهيل التربوي	
267	189	78	0	0	0	0	0	0	0	0	0	267	189	78	267	189	78	0	0	0	267	189	78	Preparing Year	السنة التحضيرية	
22353	15207	7146	6386	4251	2135	5416	3802	1614	5771	4017	1754	4780	3137	1643	22353	15207	7146	0	0	0	22353	15207	7146	Total	المجموع	

جامعة القدس المفتوحة

AL-Quds Open University

توزيع الطلبة الجدد في الكلية حسب الفرع في الثانوية العامة

Distribution of New Students By Faculty , Stream in Secondary Stage

الدورة الصيفية من العام الجامعي 2012 / 2013

" 1123 "

Stream in Secondary Stage / الفرع في الثانوية العامة												الكلية Faculty	
المجموع	غير ذلك	شرعي	الادارة المعلوماتية	تمريضي	أدارة فنادق	صناعي	زراعي	تجاري	العلوم الانسانية	ادبي	علمي		
Total	Others	Islamic	Information Management	Nursing	Hotel Management	Industrial	Agriculture	Commercial	Humanities	Literary	Scientific		
0	0	0	0	0	0	0	0	0	0	0	0	0	التكنولوجيا و العلوم التطبيقية Technology and Applied Sciences
0	0	0	0	0	0	0	0	0	0	0	0	0	الزراعة Agriculture
0	0	0	0	0	0	0	0	0	0	0	0	0	التنمية الاجتماعية والاسرية Social and Family Development
0	0	0	0	0	0	0	0	0	0	0	0	0	العلوم الادارية والاقتصادية Administrative & Economic Sciences
0	0	0	0	0	0	0	0	0	0	0	0	0	التربية Education
0	0	0	0	0	0	0	0	0	0	0	0	0	دبلوم التأهيل التربوي Educational Qualification Diploma
0	0	0	0	0	0	0	0	0	0	0	0	0	السنة التحضيرية Preparing Year
0	0	0	0	0	0	0	0	0	0	0	0	0	المجموع Total

المجموع الكلي			السنة التحضيرية		دبلوم التاهيل التربوي		التربية		العلوم الادارية و الاقتصادية		التممية الاجتماعية و الاسرية		الزراعة		التكنولوجيا و العلوم التطبيقية		الكلية Faculty	
المجموع	إناث	ذكور	إناث	ذكور	إناث	ذكور	إناث	ذكور	إناث	ذكور	إناث	ذكور	إناث	ذكور	إناث	ذكور	الجنس Gender	
Total	Female	Male	Female	Male	Female	Male	Female	Male	Female	Male	Female	Male	Female	Male	Female	Male	فرع الثانوية	المعدل
0	0	0	0	0	0	0	0	0	0	0	0	0	0	0	0	0	Scientific	علمي
0	0	0	0	0	0	0	0	0	0	0	0	0	0	0	0	0	Literary	ادبي
0	0	0	0	0	0	0	0	0	0	0	0	0	0	0	0	0	Humanities	العلوم الانسانية
0	0	0	0	0	0	0	0	0	0	0	0	0	0	0	0	0	Other	مهني
0	0	0	0	0	0	0	0	0	0	0	0	0	0	0	0	0	Scientific	علمي
0	0	0	0	0	0	0	0	0	0	0	0	0	0	0	0	0	Literary	ادبي
0	0	0	0	0	0	0	0	0	0	0	0	0	0	0	0	0	Humanities	العلوم الانسانية
0	0	0	0	0	0	0	0	0	0	0	0	0	0	0	0	0	Other	مهني
0	0	0	0	0	0	0	0	0	0	0	0	0	0	0	0	0	Scientific	علمي
0	0	0	0	0	0	0	0	0	0	0	0	0	0	0	0	0	Literary	ادبي
0	0	0	0	0	0	0	0	0	0	0	0	0	0	0	0	0	Humanities	العلوم الانسانية
0	0	0	0	0	0	0	0	0	0	0	0	0	0	0	0	0	Other	مهني
0	0	0	0	0	0	0	0	0	0	0	0	0	0	0	0	0	Scientific	علمي
0	0	0	0	0	0	0	0	0	0	0	0	0	0	0	0	0	Literary	ادبي
0	0	0	0	0	0	0	0	0	0	0	0	0	0	0	0	0	Human Sciences	العلوم الانسانية
0	0	0	0	0	0	0	0	0	0	0	0	0	0	0	0	0	Other	مهني
0	0	0	0	0	0	0	0	0	0	0	0	0	0	0	0	0	Scientific	علمي
0	0	0	0	0	0	0	0	0	0	0	0	0	0	0	0	0	Literary	ادبي
0	0	0	0	0	0	0	0	0	0	0	0	0	0	0	0	0	Humanities	العلوم الانسانية
0	0	0	0	0	0	0	0	0	0	0	0	0	0	0	0	0	Other	مهني
0	0	0	0	0	0	0	0	0	0	0	0	0	0	0	0	0	Scientific	علمي
0	0	0	0	0	0	0	0	0	0	0	0	0	0	0	0	0	Literary	ادبي
0	0	0	0	0	0	0	0	0	0	0	0	0	0	0	0	0	Humanities	العلوم الانسانية
0	0	0	0	0	0	0	0	0	0	0	0	0	0	0	0	0	Other	مهني
0	0	0	0	0	0	0	0	0	0	0	0	0	0	0	0	0	Scientific	علمي
0	0	0	0	0	0	0	0	0	0	0	0	0	0	0	0	0	Literary	ادبي
0	0	0	0	0	0	0	0	0	0	0	0	0	0	0	0	0	Humanities	العلوم الانسانية
0	0	0	0	0	0	0	0	0	0	0	0	0	0	0	0	0	Other	مهني
0	0	0	0	0	0	0	0	0	0	0	0	0	0	0	0	0	Scientific	علمي
0	0	0	0	0	0	0	0	0	0	0	0	0	0	0	0	0	Literary	ادبي
0	0	0	0	0	0	0	0	0	0	0	0	0	0	0	0	0	Humanities	العلوم الانسانية
0	0	0	0	0	0	0	0	0	0	0	0	0	0	0	0	0	Other	مهني
0	0	0	0	0	0	0	0	0	0	0	0	0	0	0	0	0	Scientific	علمي
0	0	0	0	0	0	0	0	0	0	0	0	0	0	0	0	0	Literary	ادبي
0	0	0	0	0	0	0	0	0	0	0	0	0	0	0	0	0	Humanities	العلوم الانسانية
0	0	0	0	0	0	0	0	0	0	0	0	0	0	0	0	0	Other	مهني
0	0	0	0	0	0	0	0	0	0	0	0	0	0	0	0	0	Scientific	علمي
0	0	0	0	0	0	0	0	0	0	0	0	0	0	0	0	0	Literary	ادبي
0	0	0	0	0	0	0	0	0	0	0	0	0	0	0	0	0	Humanities	العلوم الانسانية
0	0	0	0	0	0	0	0	0	0	0	0	0	0	0	0	0	Other	مهني
0	0	0	0	0	0	0	0	0	0	0	0	0	0	0	0	0	Scientific	علمي
0	0	0	0	0	0	0	0	0	0	0	0	0	0	0	0	0	Literary	ادبي
0	0	0	0	0	0	0	0	0	0	0	0	0	0	0	0	0	Humanities	العلوم الانسانية
0	0	0	0	0	0	0	0	0	0	0	0	0	0	0	0	0	Other	مهني
0	0	0	0	0	0	0	0	0	0	0	0	0	0	0	0	0	Total	المجموع الكلي

جامعة القدس المفتوحة

AL-Quds Open University

توزيع الطلبة في الجامعة حسب الفئات العمرية و الحالة الاجتماعية و الجنس

Distribution Of Students By Age , Marital Status , Gender

الدورة الصيفية من العام الجامعي 2012 / 2013

" 1123 "

Marital Status / الحالة الاجتماعية																		
المجموع Total			Others حالات اخرى			Widow أرمل/ة			Divorce مطلق/ة			Married متزوج/ة			Single أعزب/عزباء			الفئة العمرية Age
المجموع	إناث	ذكور	المجموع	إناث	ذكور	المجموع	إناث	ذكور	المجموع	إناث	ذكور	المجموع	إناث	ذكور	المجموع	إناث	ذكور	الجنس
Total	Female	Male	Total	Female	Male	Total	Female	Male	Total	Female	Male	Total	Female	Male	Total	Female	Male	Gender
6786	4956	1830	0	0	0	0	0	0	8	8	0	143	143	0	6635	4805	1830	أقل من 21
11229	7550	3679	0	0	0	1	1	0	34	33	1	949	909	40	10245	6607	3638	21 - 25
2261	1399	862	0	0	0	4	4	0	32	32	0	819	649	170	1406	714	692	26 - 30
1061	708	353	0	0	0	16	16	0	16	16	0	674	508	166	355	168	187	31 - 35
532	334	198	0	0	0	9	9	0	12	11	1	401	248	153	110	66	44	36 - 40
295	172	123	0	0	0	3	3	0	2	2	0	248	136	112	42	31	11	41 - 45
189	88	101	0	0	0	6	6	0	1	1	0	157	63	94	25	18	7	أكبر من 45
22353	15207	7146	0	0	0	39	39	0	105	103	2	3391	2656	735	18818	12409	6409	Total المجموع

هـ.أل / إ.هـ - قسم القبول و التسجيل.

جامعة القدس المفتوحة

AL-Quds Open University

توزيع الطلبة في الجامعة حسب الفئات العمرية و المهنة و الجنس

Distribution Of Students By Age , Job Status , Gender

الدورة الصيفية من العام الجامعي 2012 / 2013

" 1123 "

Profession / المهنة																					
المجموع Total			Others مجالات اخرى			Employee موظف			Trade التجارة			Industry الصناعة			Agriculture الزراعة			Jobless بلا مهنة			الفئة العمرية Age
المجموع	إناث	ذكور	المجموع	إناث	ذكور	المجموع	إناث	ذكور	المجموع	إناث	ذكور	المجموع	إناث	ذكور	المجموع	إناث	ذكور	المجموع	إناث	ذكور	الجنس
Total	Female	Male	Total	Female	Male	Total	Female	Male	Total	Female	Male	Total	Female	Male	Total	Female	Male	Total	Female	Male	Gender
6786	4956	1830	45	19	26	1	0	1	10	4	6	4	1	3	10	6	4	6716	4926	1790	أقل من 21
11229	7550	3679	319	136	183	15	11	4	46	9	37	12	4	8	23	9	14	10814	7381	3433	21 - 25
2261	1399	862	495	227	268	33	24	9	16	7	9	10	0	10	11	2	9	1696	1139	557	26 - 30
1061	708	353	270	112	158	40	31	9	25	8	17	2	0	2	7	2	5	717	555	162	31 - 35
532	334	198	137	57	80	33	19	14	12	2	10	5	0	5	8	5	3	337	251	86	36 - 40
295	172	123	83	38	45	39	27	12	9	0	9	4	1	3	1	0	1	159	106	53	41 - 45
189	88	101	67	20	47	32	19	13	9	4	5	1	0	1	4	1	3	76	44	32	أكبر من 45
22353	15207	7146	1416	609	807	193	131	62	127	34	93	38	6	32	64	25	39	20515	14402	6113	Total المجموع

جامعة القدس المفتوحة

AL-Quds Open University

توزيع الطلبة في الكلية حسب مكان الإقامة و الجنس

Distribution of Students By Faculty , City , Gender

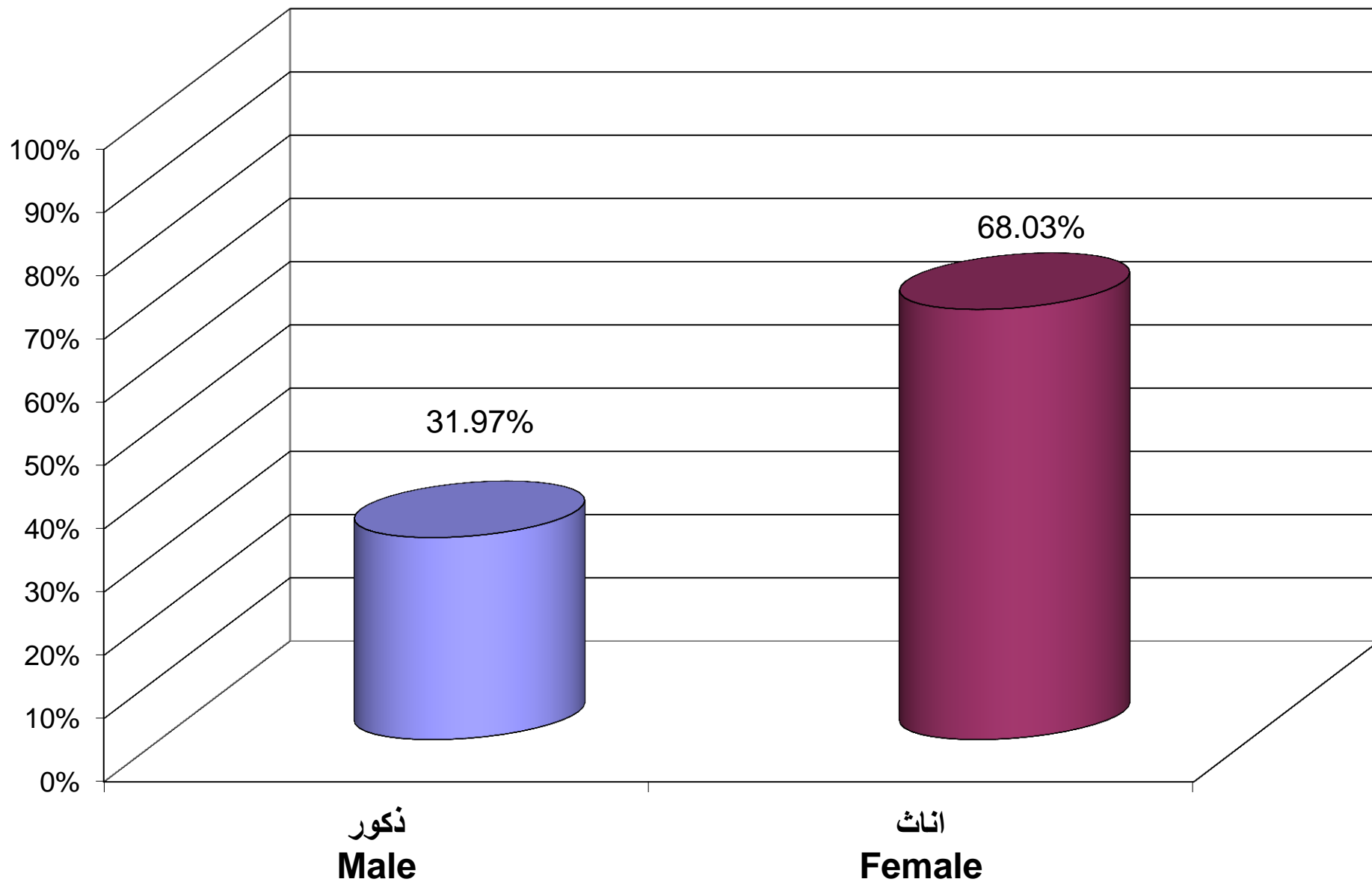
الدورة الصيفية من العام الجامعي 2012 / 2013

" 1123 "

المجموع العام									الطلبة الجدد								الطلبة القدامى								الكلية Faculty			
المجموع			المخيم		القرية		المدينة		المجموع			المخيم		القرية		المدينة		المجموع			المخيم		القرية			المدينة		
Total			Camp		Town		City		Total			Camp		Town		City		Total			Camp		Town			City		
المجموع	إناث	ذكور	إناث	ذكور	إناث	ذكور	إناث	ذكور	المجموع	إناث	ذكور	إناث	ذكور	إناث	ذكور	إناث	ذكور	المجموع	إناث	ذكور	إناث	ذكور	إناث	ذكور	إناث	ذكور	الجنس	
Total	Female	Male	Female	Male	Female	Male	Female	Male	Total	Female	Male	Female	Male	Female	Male	Female	Male	Total	Female	Male	Female	Male	Female	Male	Female	Male	Gender	
1210	716	494	23	36	370	187	323	271	0	0	0	0	0	0	0	0	0	1210	716	494	23	36	370	187	323	271	Technology and Applied Sciences	التكنولوجيا و العلوم التطبيقية
78	26	52	0	0	14	26	12	26	0	0	0	0	0	0	0	0	0	78	26	52	0	0	14	26	12	26	Agriculture	الزراعة
1976	1389	587	123	70	613	164	653	353	0	0	0	0	0	0	0	0	0	1976	1389	587	123	70	613	164	653	353	Social and Family Development	التنمية الاجتماعية و الاسرية
5	1	4	0	0	1	1	0	3	0	0	0	0	0	0	0	0	0	5	1	4	0	0	1	1	0	3	Management and Entrepreneurship	الادارة و الريادة
8476	4735	3741	222	238	2208	1410	2305	2093	0	0	0	0	0	0	0	0	0	8476	4735	3741	222	238	2208	1410	2305	2093	Administrative & Economic Sciences	العلوم الادارية و الاقتصادية
10185	8022	2163	620	198	3663	826	3739	1139	0	0	0	0	0	0	0	0	0	10185	8022	2163	620	198	3663	826	3739	1139	Education	التربية
156	129	27	9	3	54	2	66	22	0	0	0	0	0	0	0	0	0	156	129	27	9	3	54	2	66	22	Educational Qualification Diploma	دبلوم التأهيل التربوي
267	189	78	11	4	86	33	92	41	0	0	0	0	0	0	0	0	0	267	189	78	11	4	86	33	92	41	Preparing Year	السنة التحضيرية
22353	15207	7146	1008	549	7009	2649	7190	3948	0	0	0	0	0	0	0	0	0	22353	15207	7146	1008	549	7009	2649	7190	3948	Total	المجموع

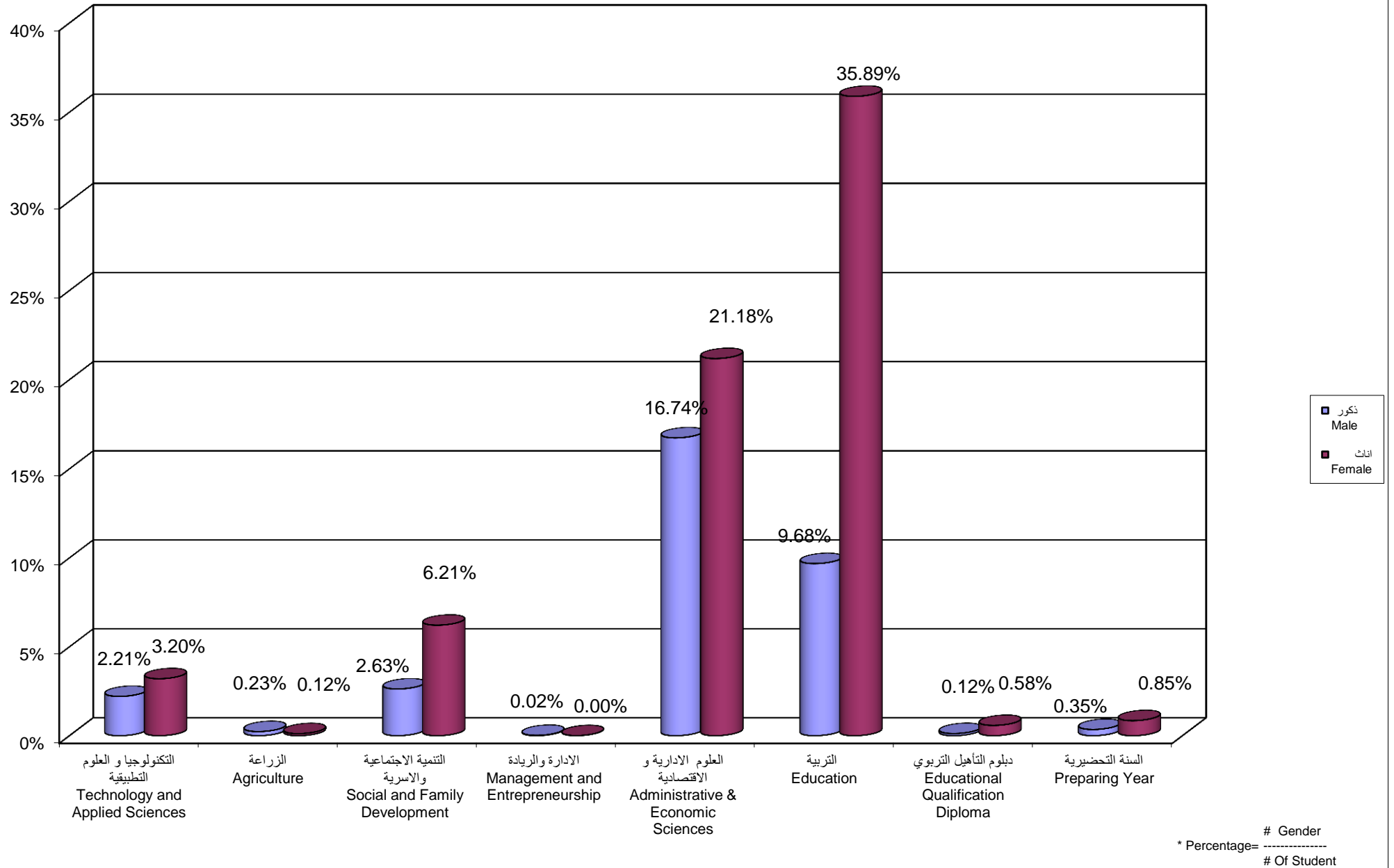
جامعة القدس المفتوحة
نسبة توزيع الطلبة حسب الجنس

Percentage Distribution of Students By Gender

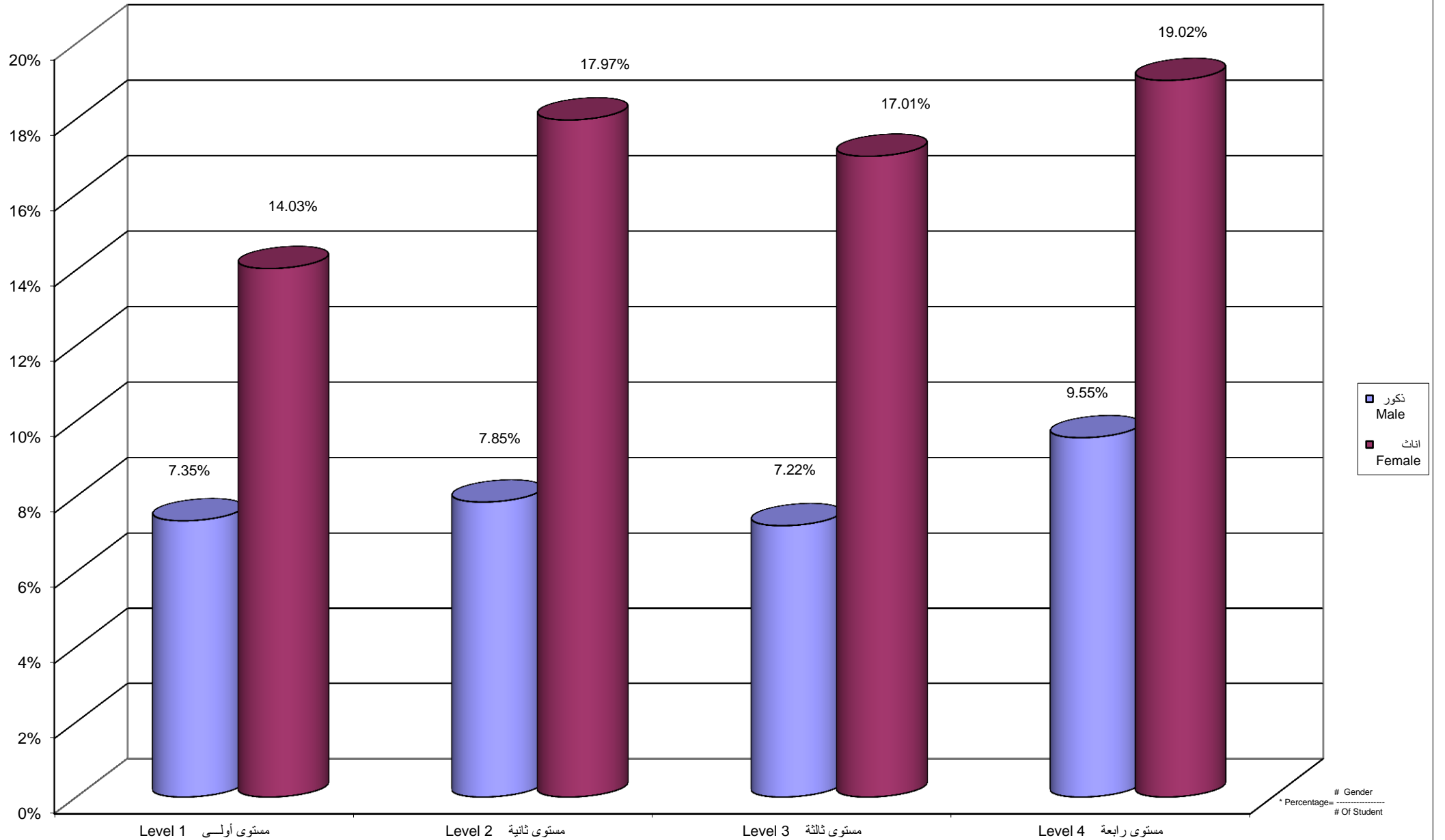


جامعة القدس المفتوحة
نسبة توزيع الطلبة حسب الكلية و الجنس

Percentage Distribution of Students By Faculty , Gender

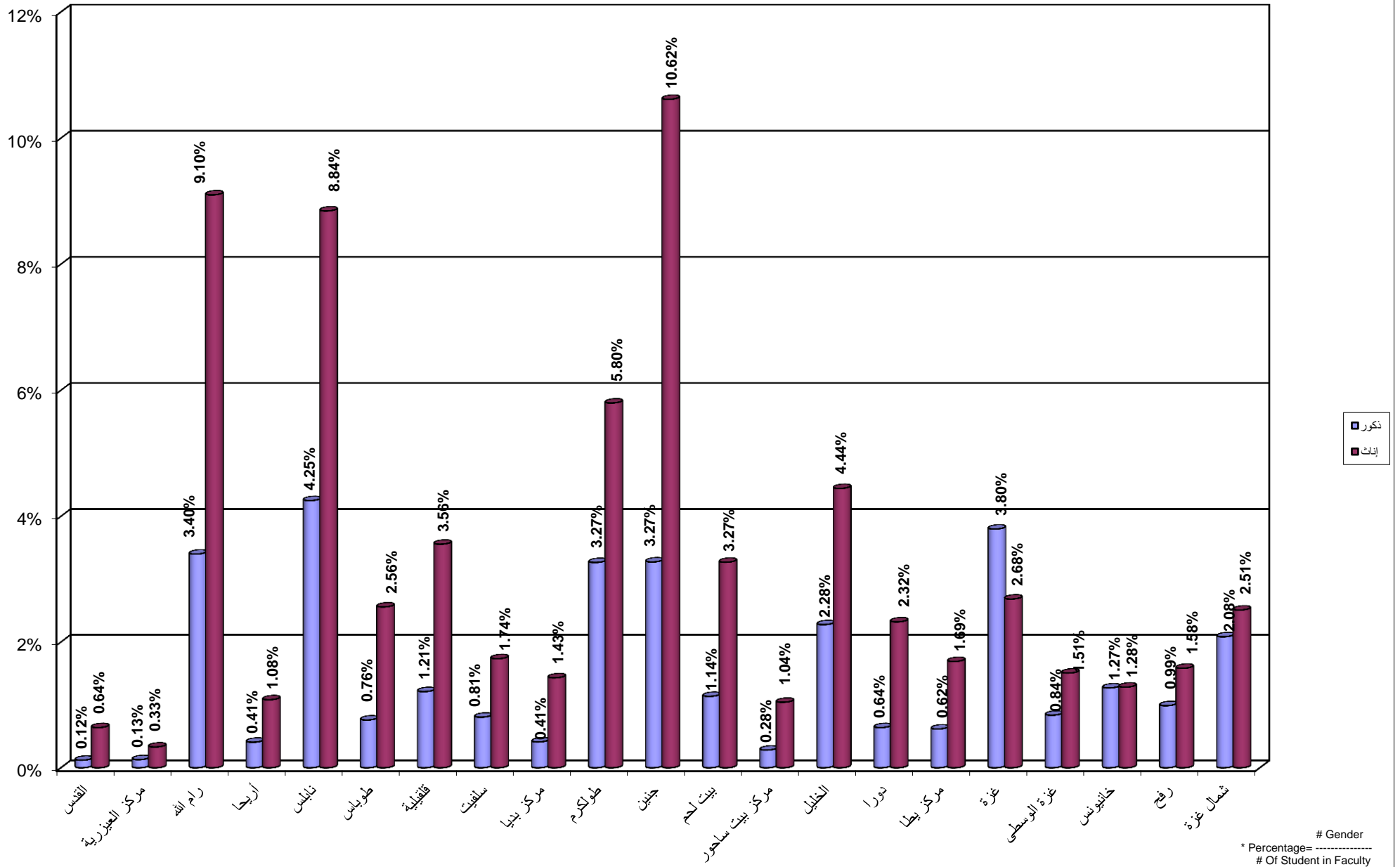


جامعة القدس المفتوحة
نسبة توزيع الطلبة حسب الجنس و المستوى الدراسي
Percentage Distribution of Students By Gender , Level

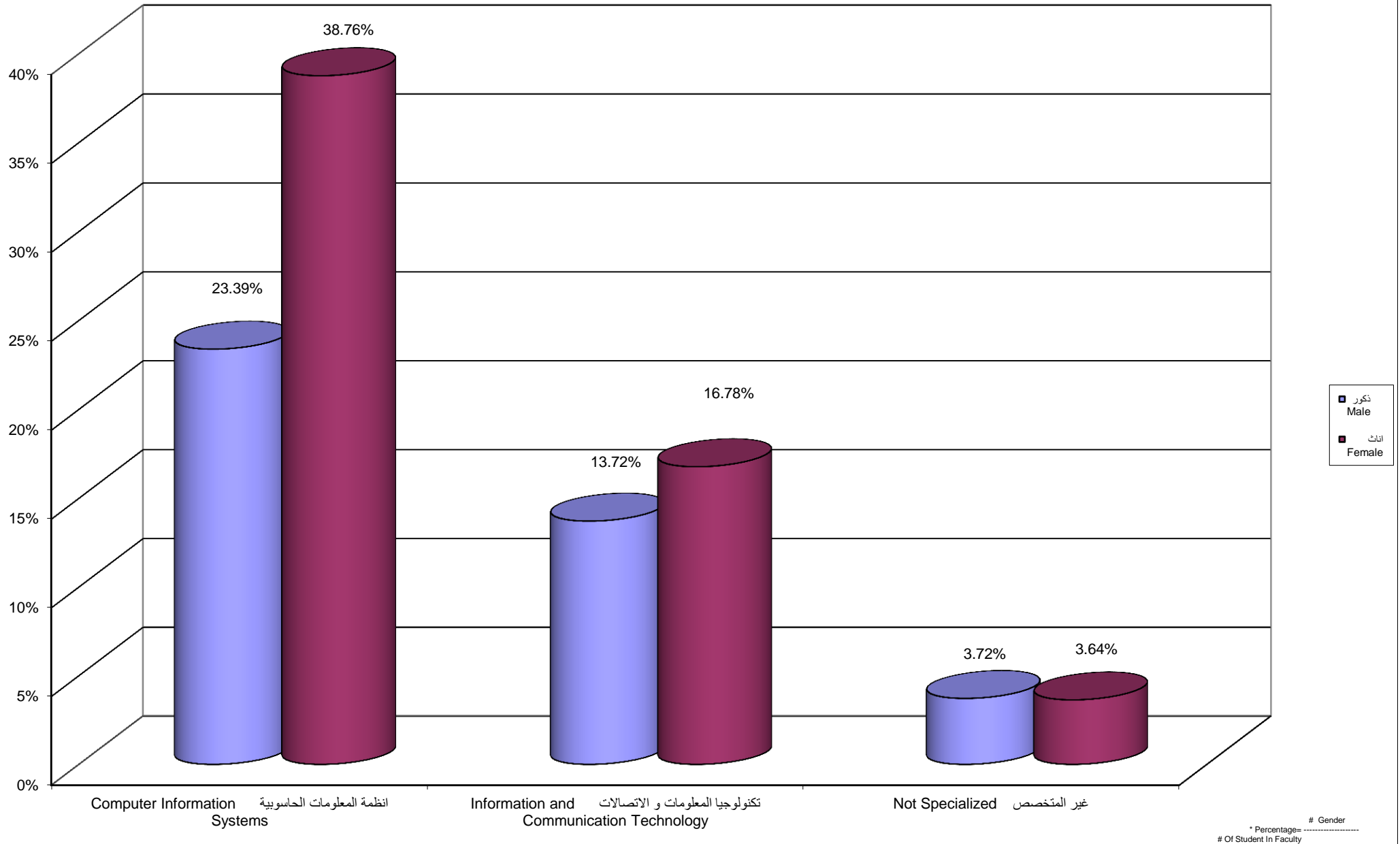


جامعة القدس المفتوحة
نسبة توزيع الطلبة حسب الفرع / المركز الدراسي و الجنس

Percentage Distribution of Students By Branch \ Study Center , Gender



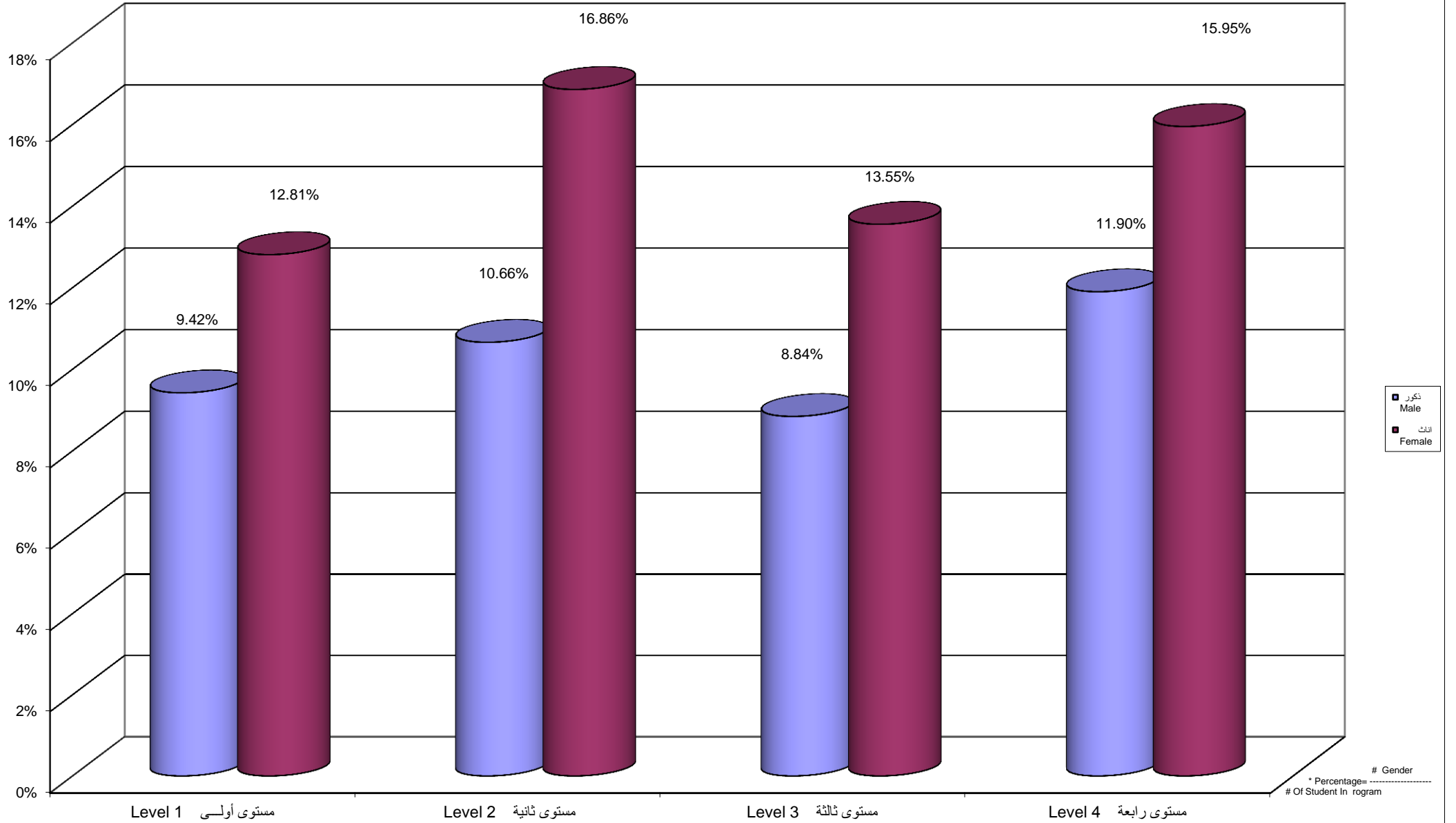
Percentage Distribution of Students In Technology and Applied Science Faculty By Specilization , Gender



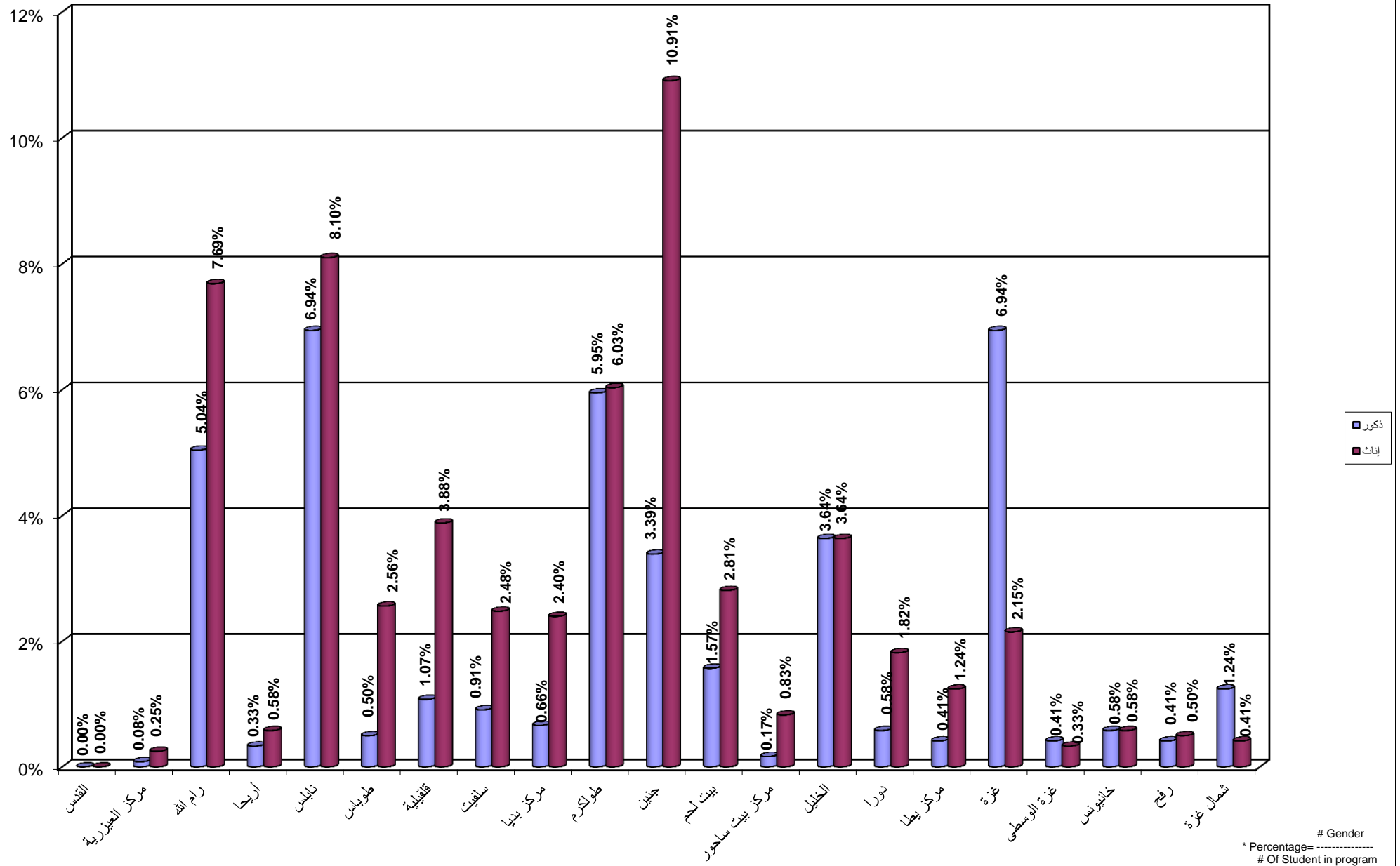
جامعة القدس المفتوحة

نسبة توزيع الطلبة في كلية التكنولوجيا و العلوم التطبيقية حسب الجنس و المستوى الدراسي

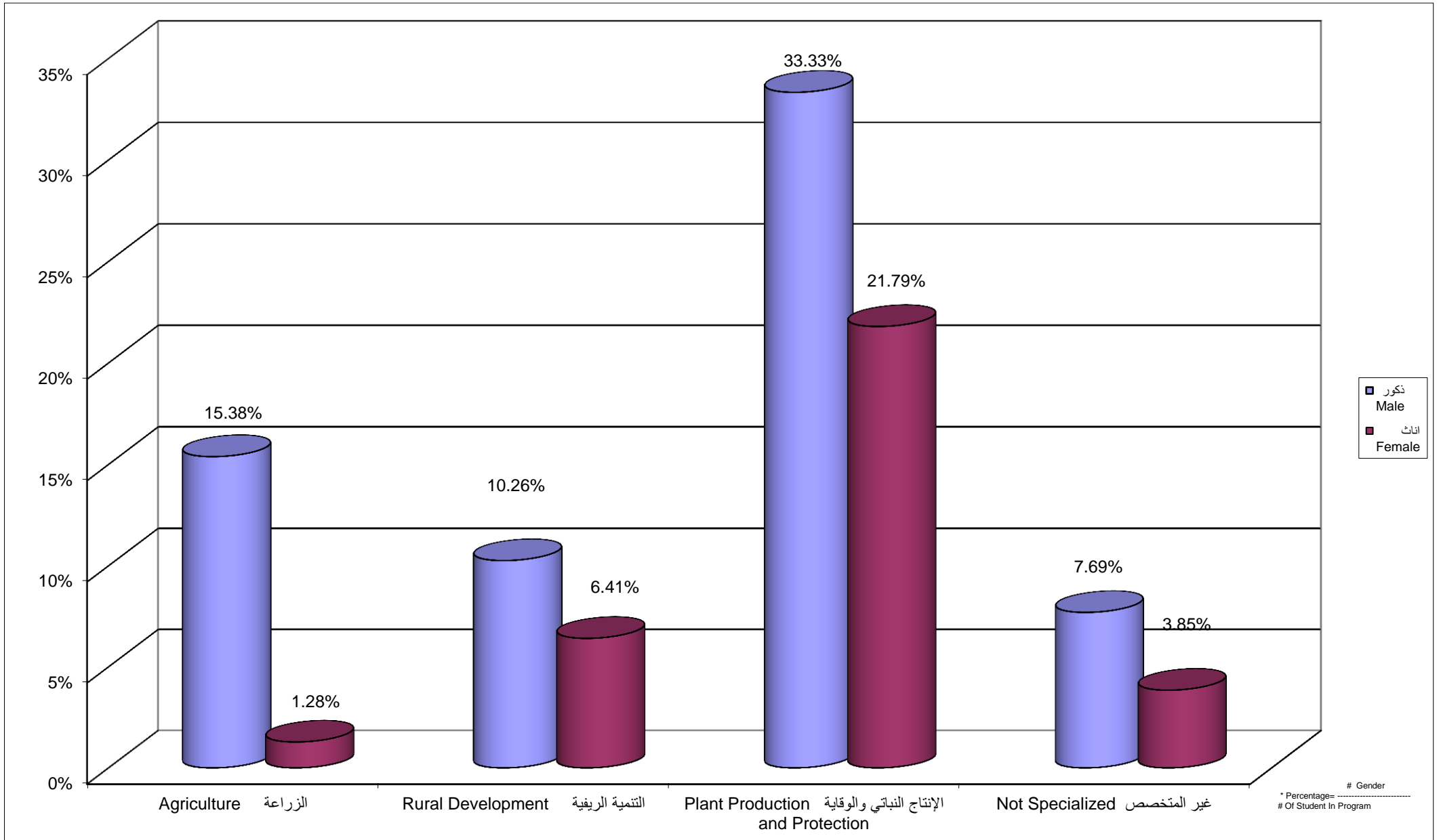
Percentage Distribution of Students In Technology and Applied Science Faculty By Gender , Level



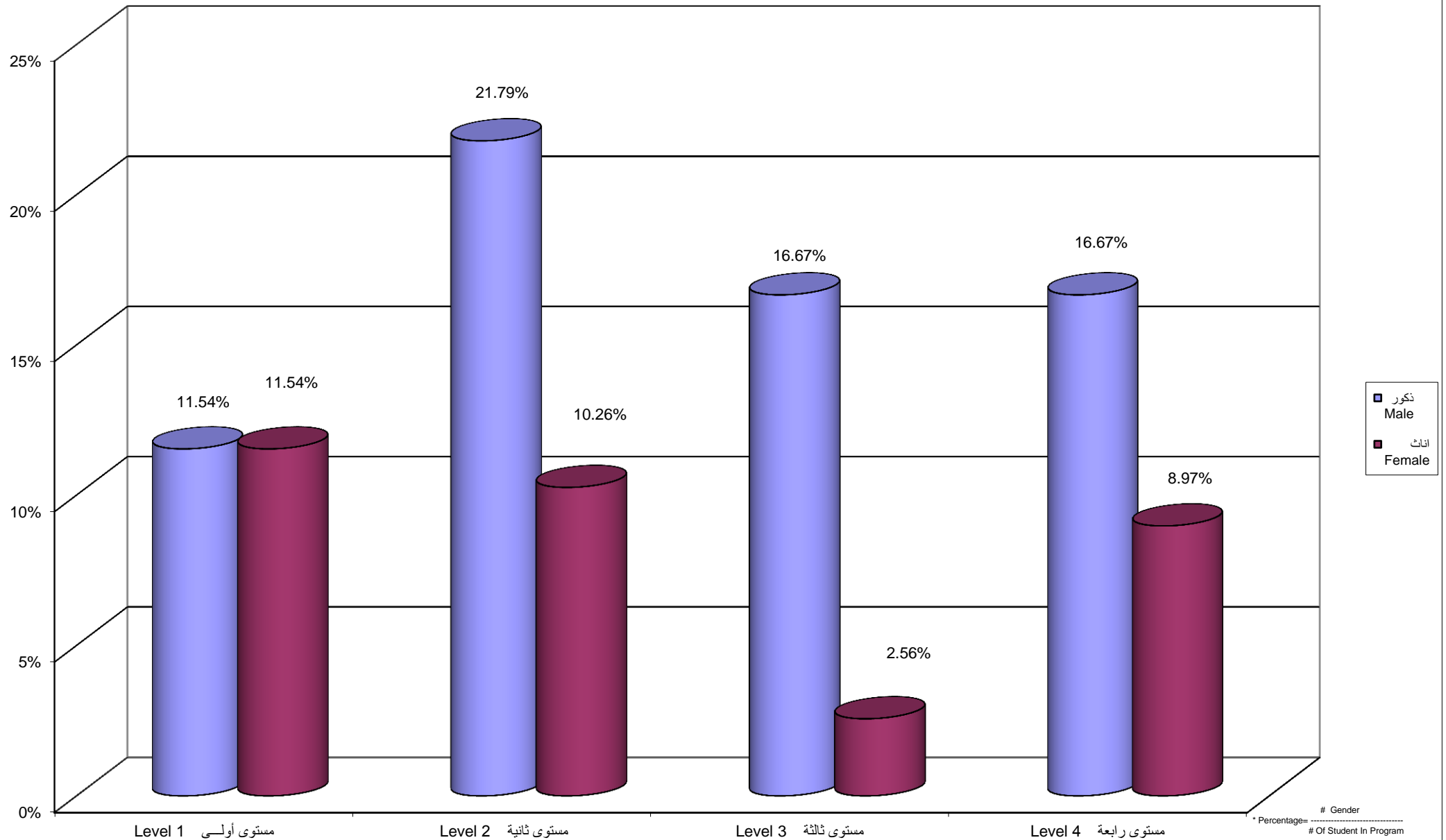
Percentage Distribution of Students In Technology and Applied Science Faculty By Branch \ Study Centers, Gender



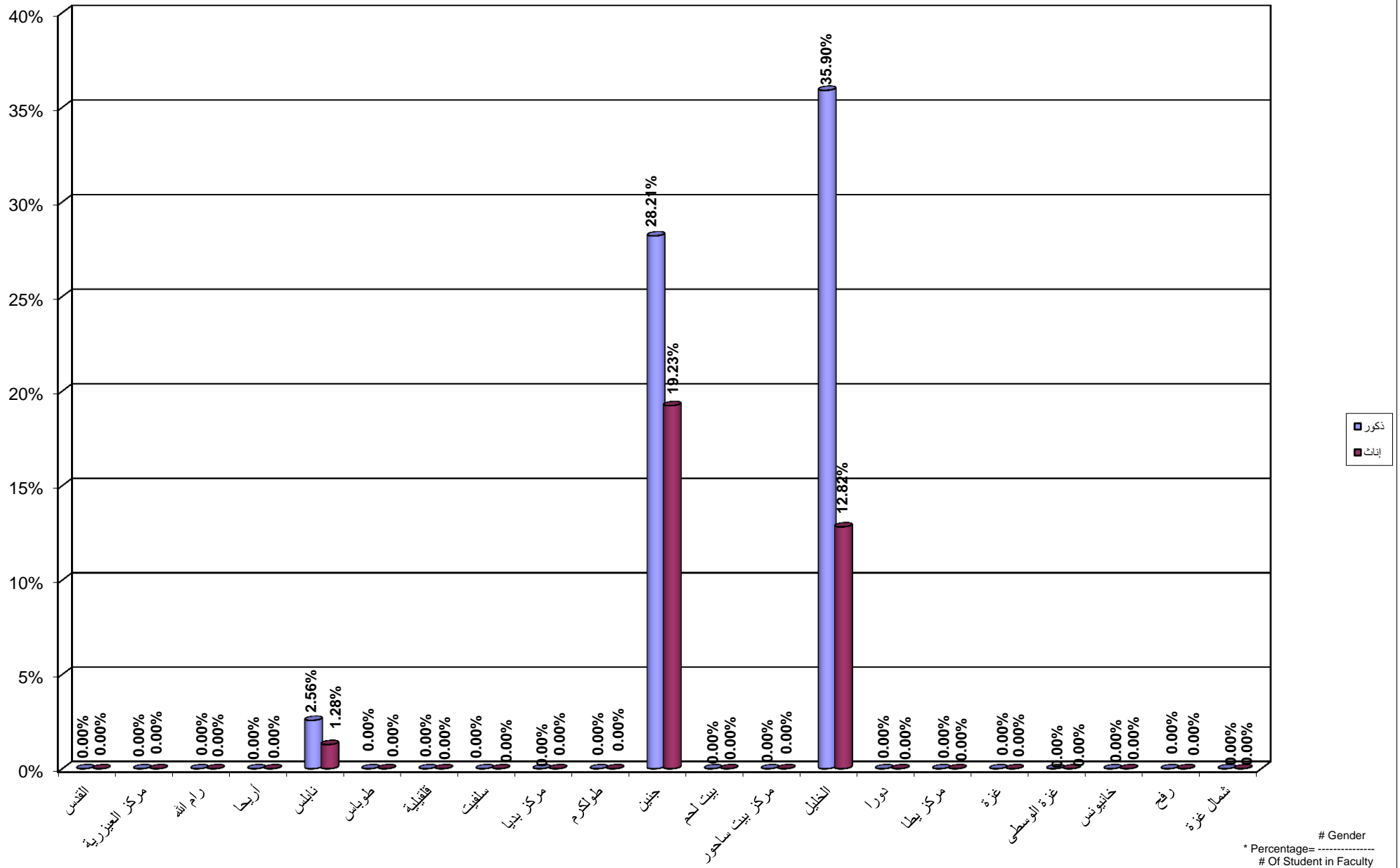
جامعة القدس المفتوحة
 نسبة توزيع الطلبة في كلية الزراعة حسب التخصص و الجنس
 Percentage Distribution of Students In Agriculture Faculty By Specilization , Gender



جامعة القدس المفتوحة
 نسبة توزيع الطلبة في كلية الزراعة حسب الجنس و المستوى الدراسي
 Percentage Distribution of Students In Agriculture Faculty By Gender , Level



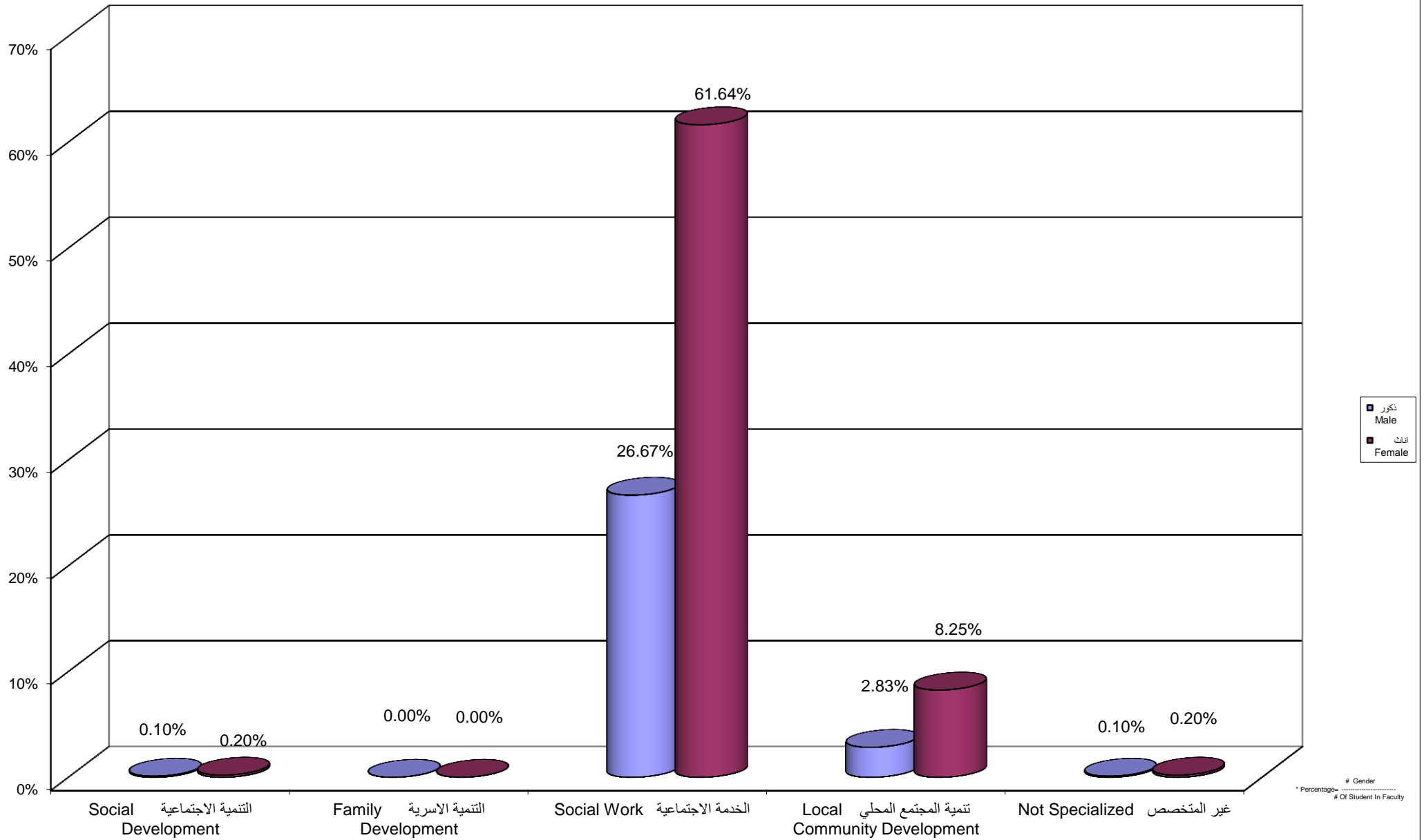
Percentage Distribution of Students In Agriculture Faculty By Branch \ Study Centers , Gender



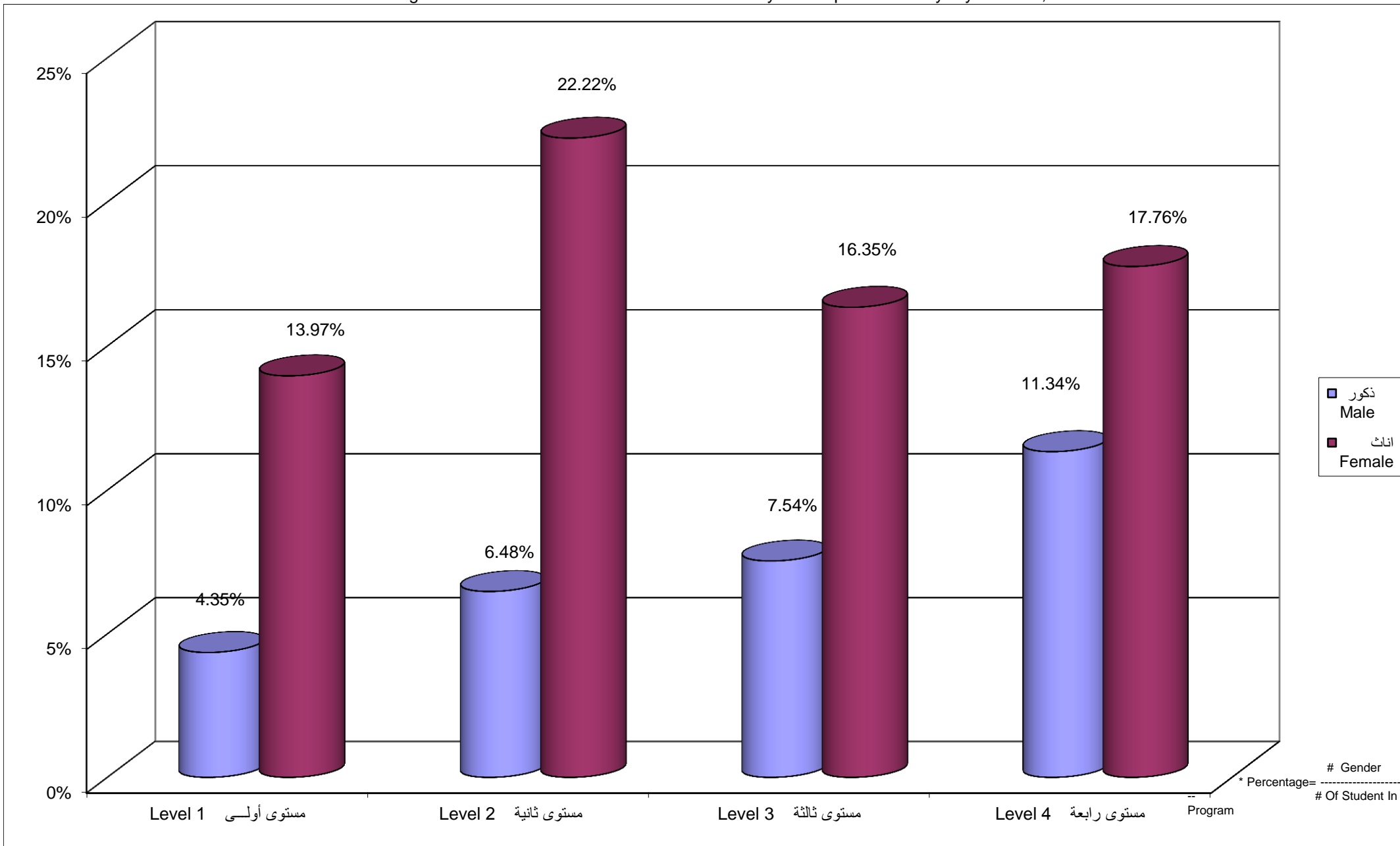
جامعة القدس المفتوحة

نسبة توزيع الطلبة في كلية التنمية الاجتماعية و الاسرية حسب التخصص و الجنس

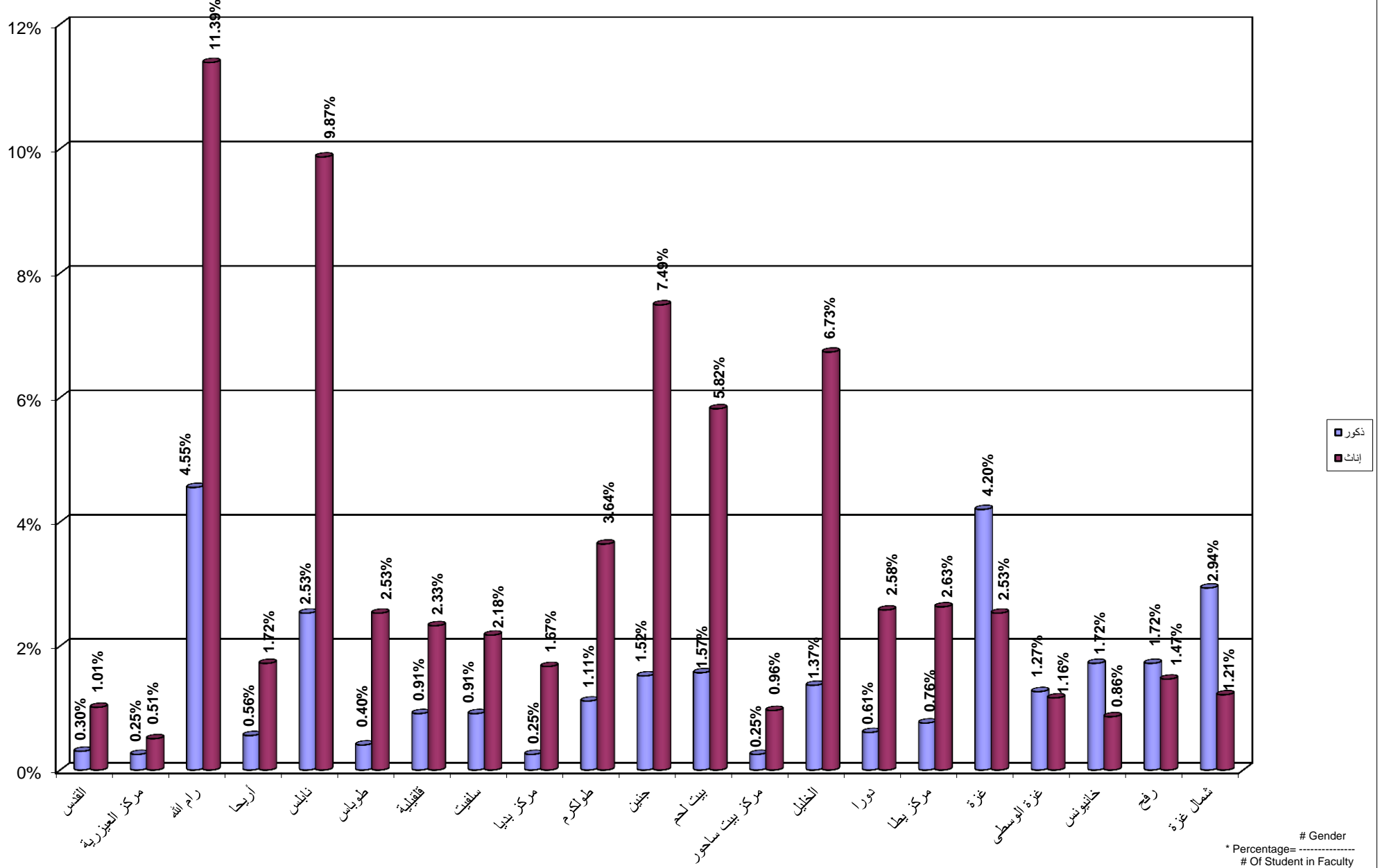
Percentage Distribution of Students In Social and Family Development Faculty By Specilization , Gender



جامعة القدس المفتوحة
 نسبة توزيع الطلبة في كلية التنمية الاجتماعية و الاسرية حسب الجنس و المستوى الدراسي
 Percentage Distribution of Students In Social and Family Development Faculty By Gender , Level

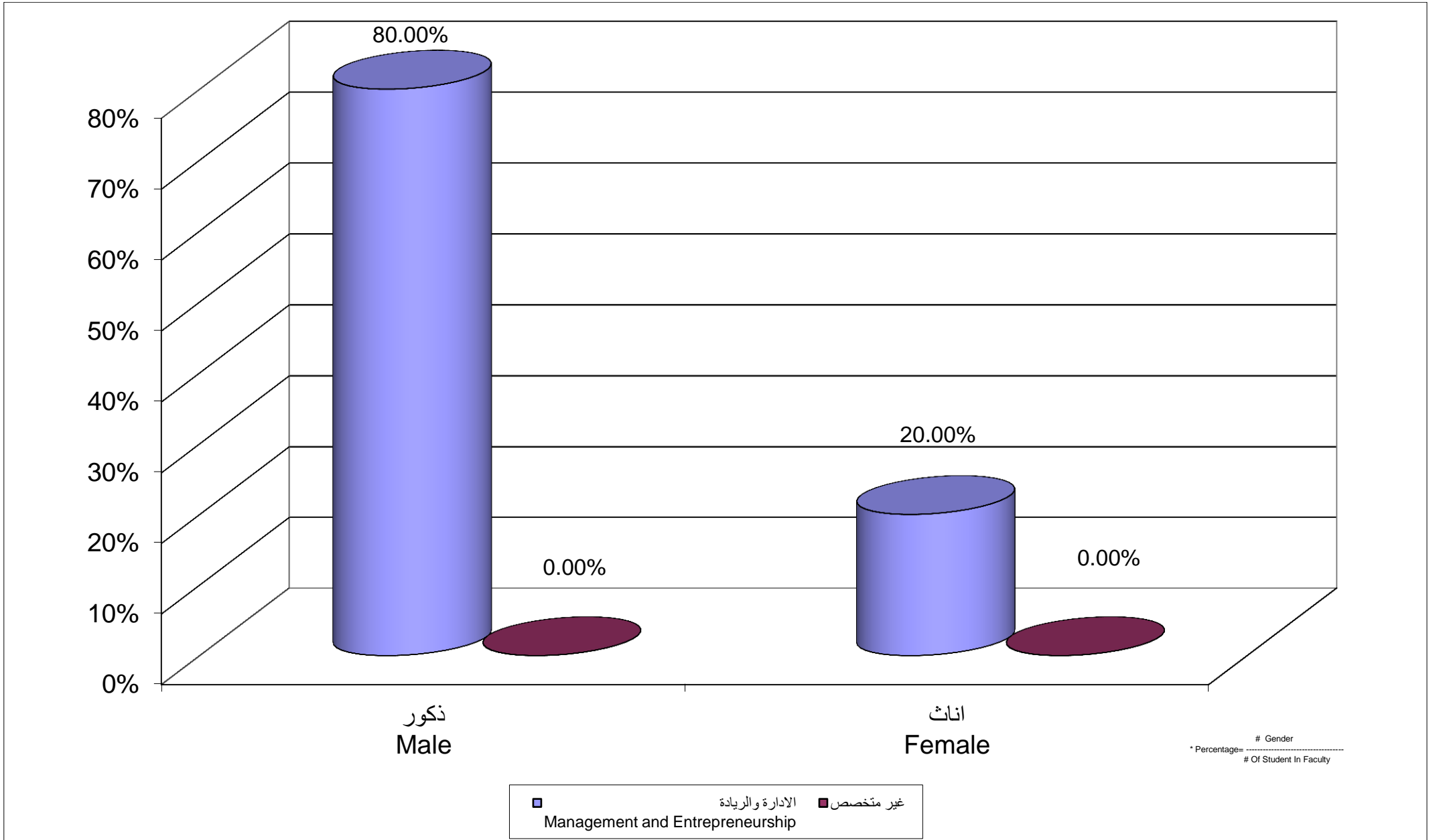


Percentage Distribution of Students In Social and Family Development Faculty By Branch \ Study Centers , Gender

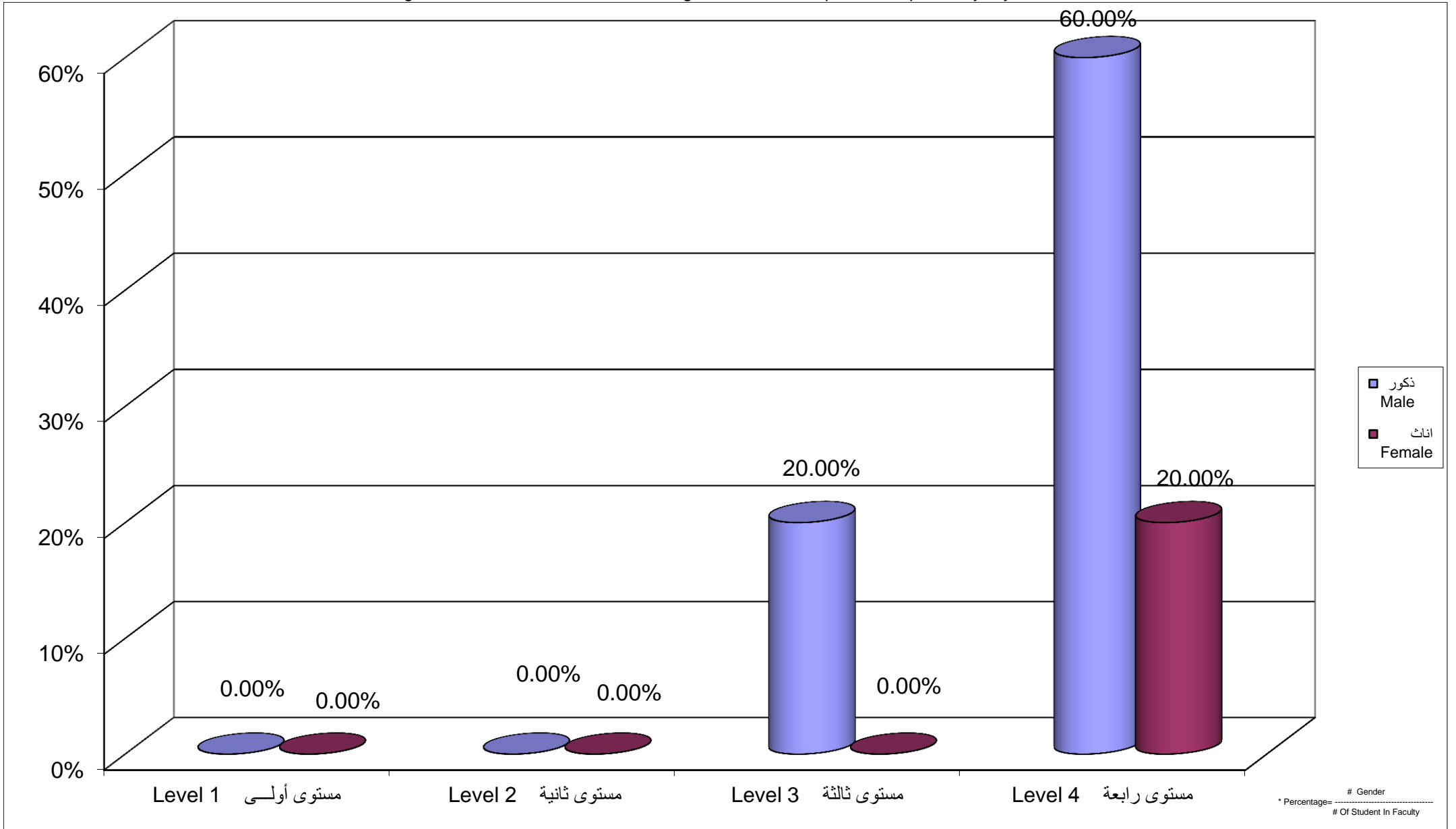


جامعة القدس المفتوحة
نسبة توزيع الطلبة في كلية الادارة و الريادة حسب التخصص و الجنس

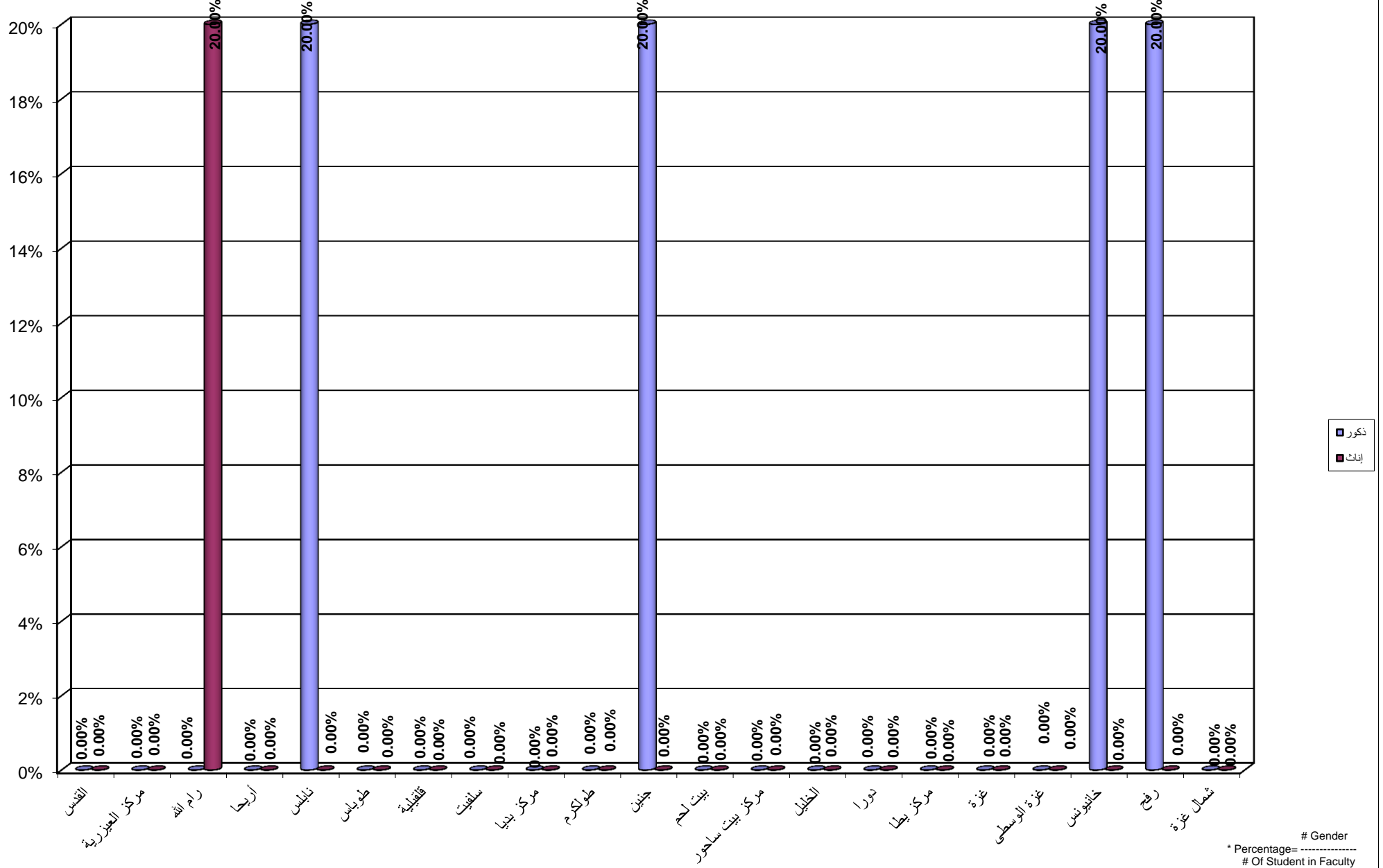
Percentage Distribution of Students In Management and Entrepreneurship Faculty By Specilization , Gender



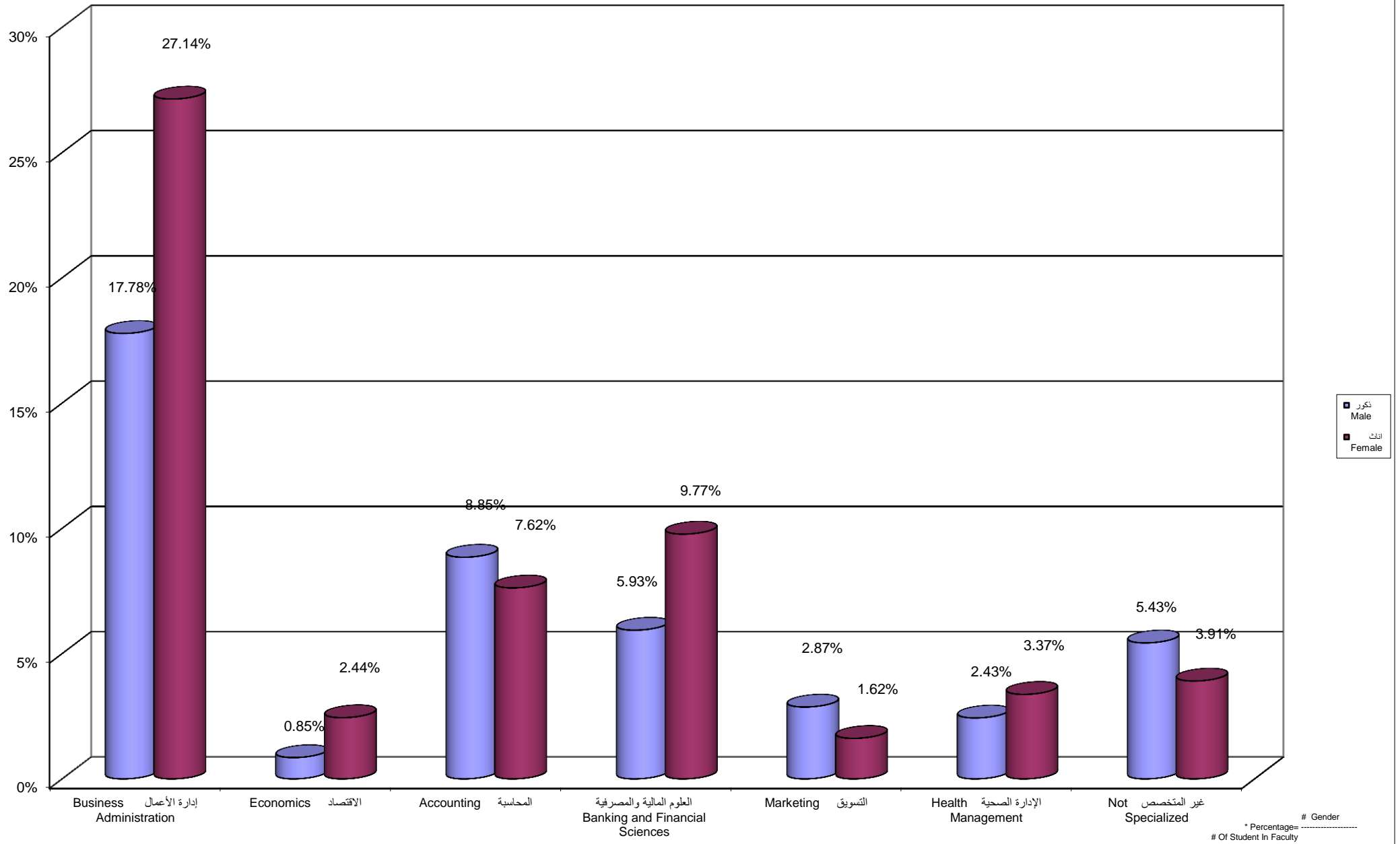
Percentage Distribution of Students In Management and Entrepreneurship Faculty By Gender , Level



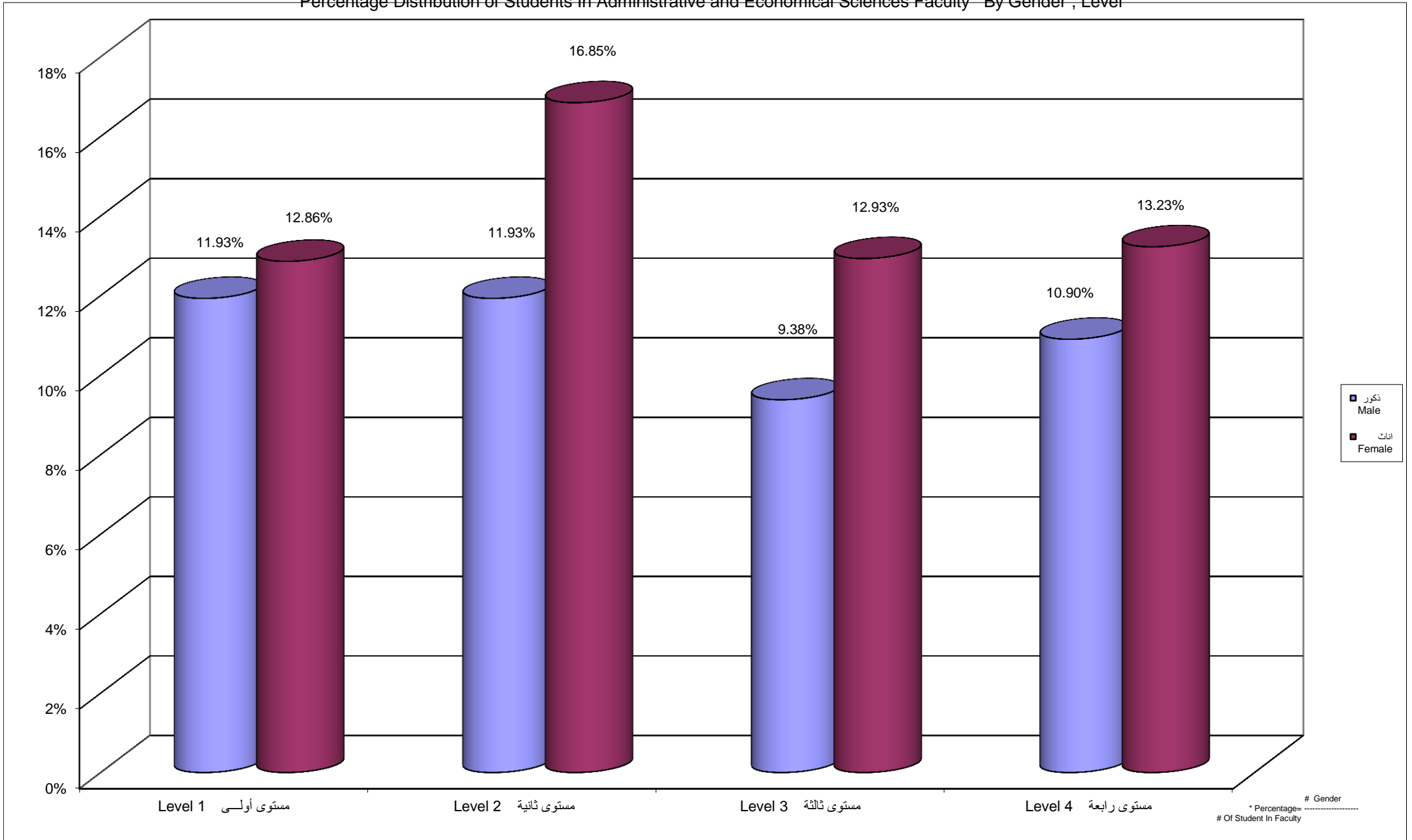
Percentage Distribution of Students In Management and Entrepreneurship Faculty By Branch \ Study Centers , Gender



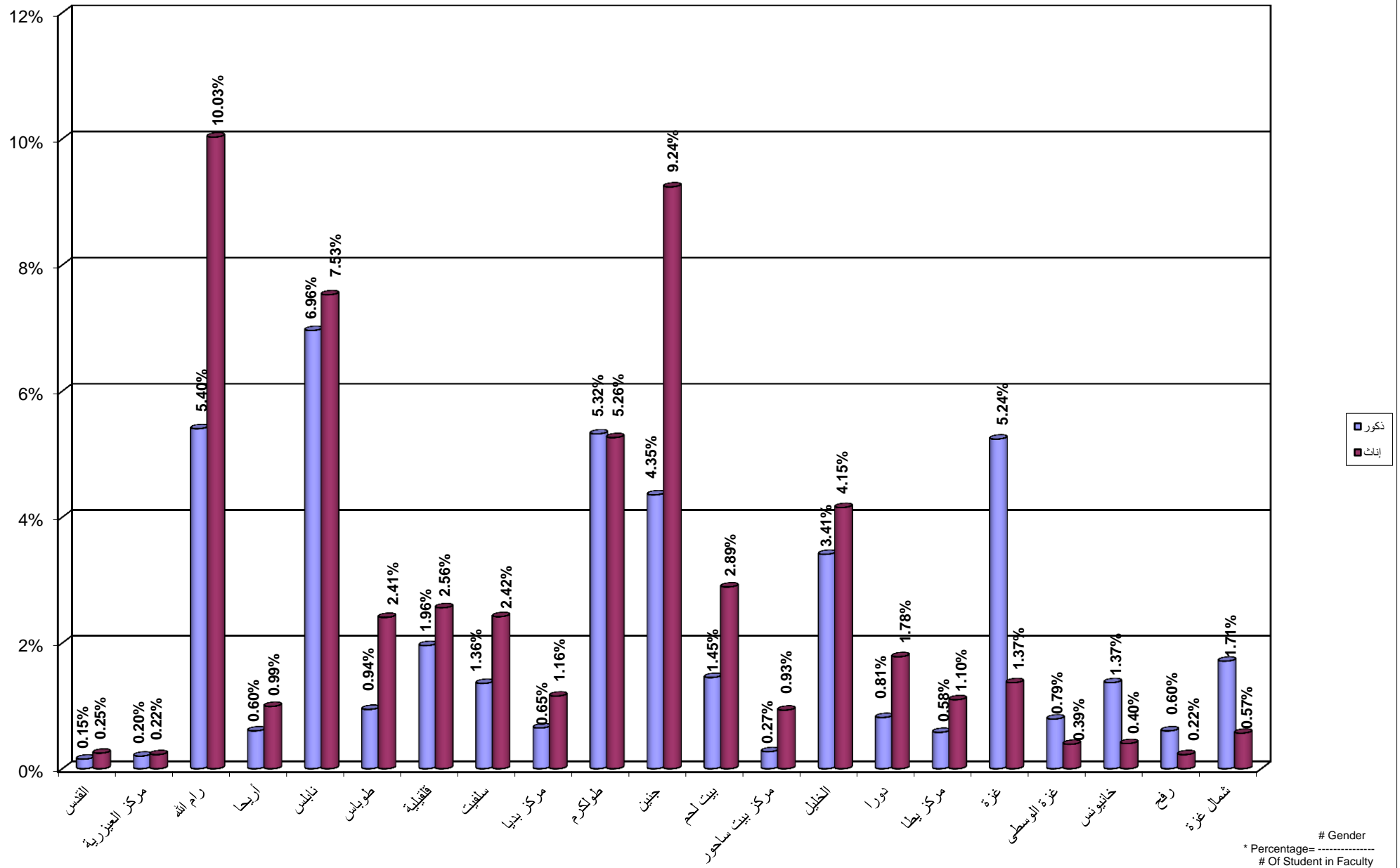
Percentage Distribution of Students In Administrative and Economical Sciences Faculty By Specilization , Gender



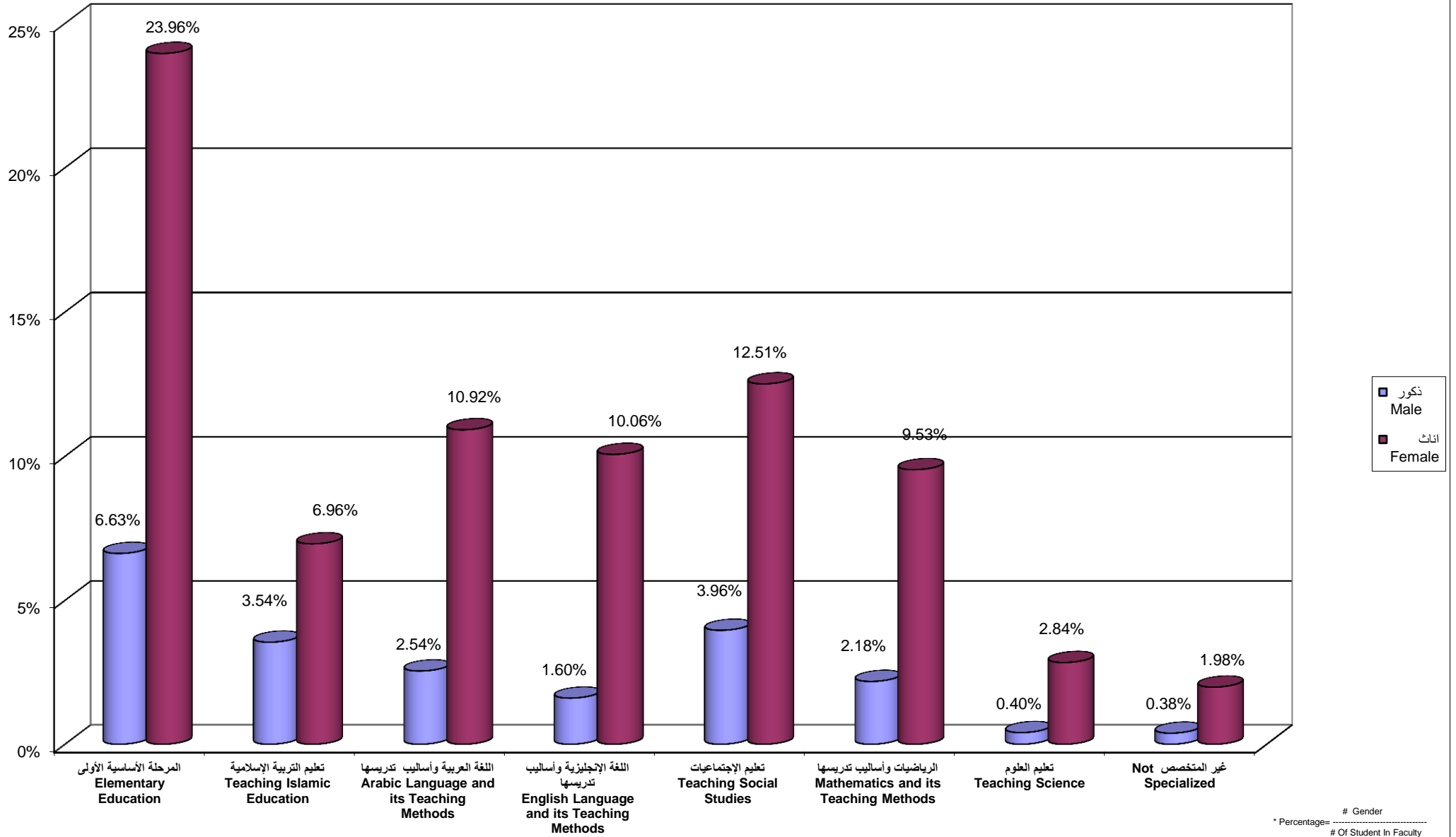
Percentage Distribution of Students In Administrative and Economical Sciences Faculty By Gender , Level



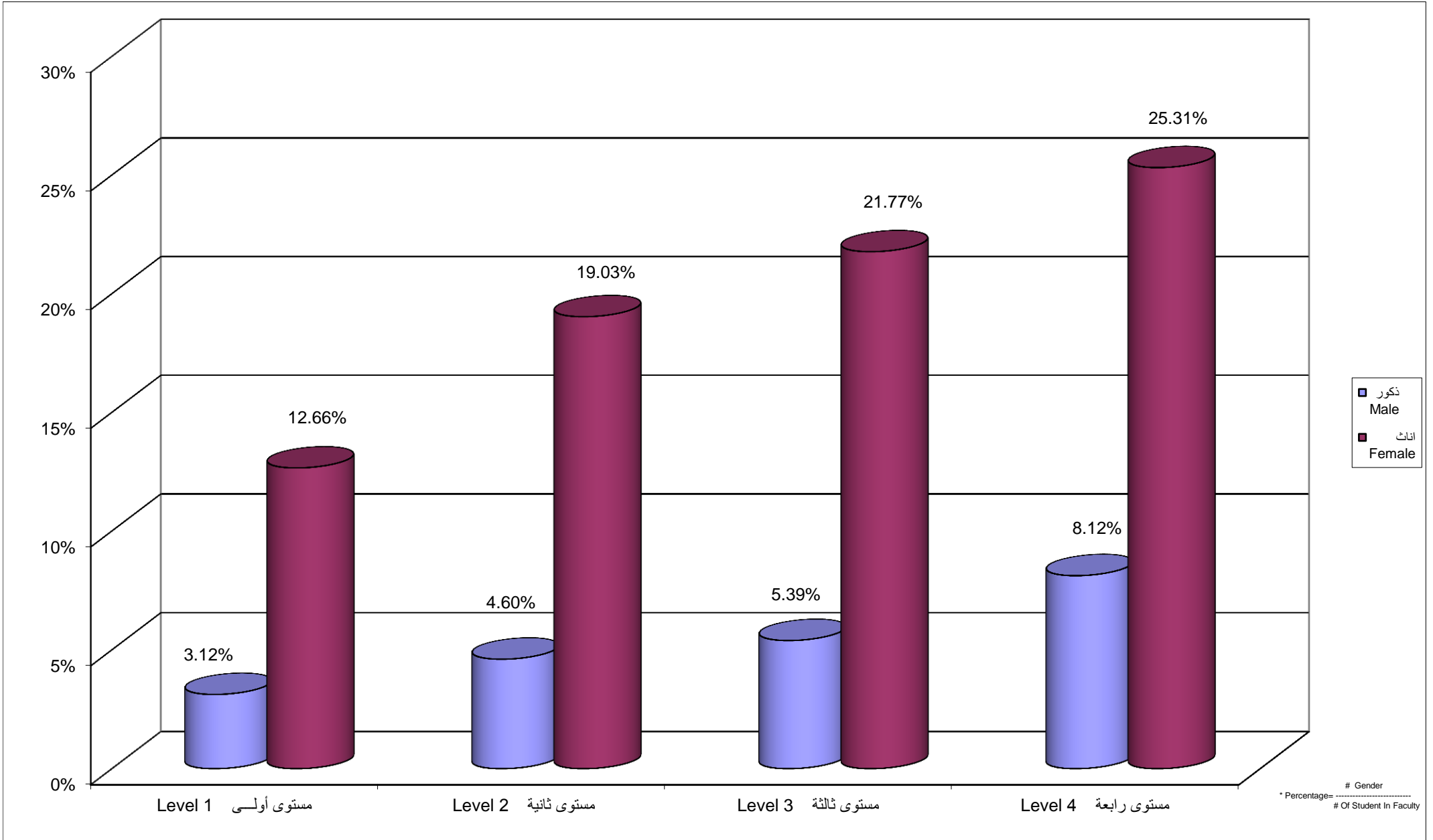
Percentage Distribution of Students In Administrative And Economical Sciences Faculty By Branch \ Centers,Gender



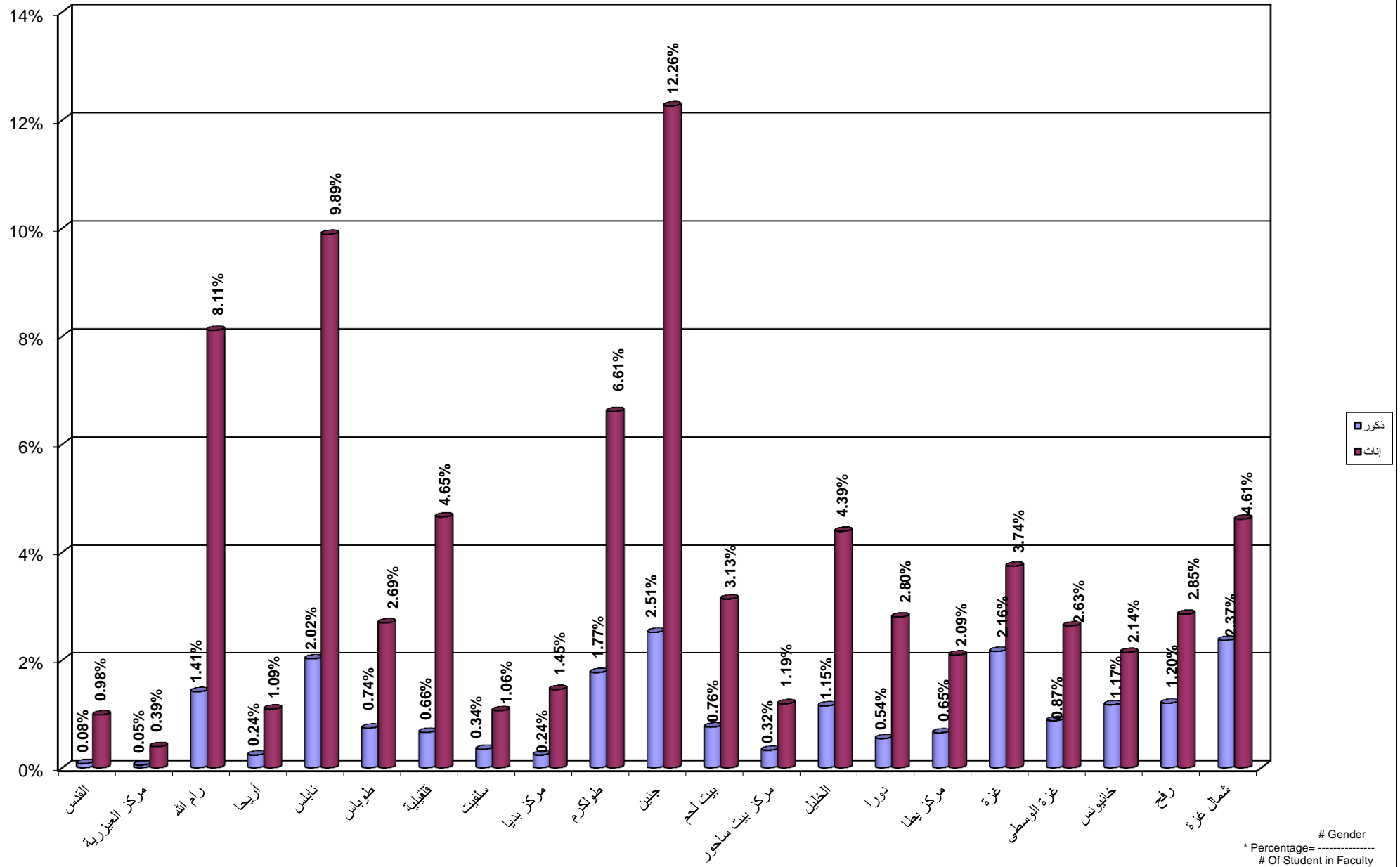
جامعة القدس المفتوحة
نسبة توزيع الطلبة في كلية التربية حسب التخصص و الجنس
Percentage Distribution of Students In Education Faculty By Specialization , Gender



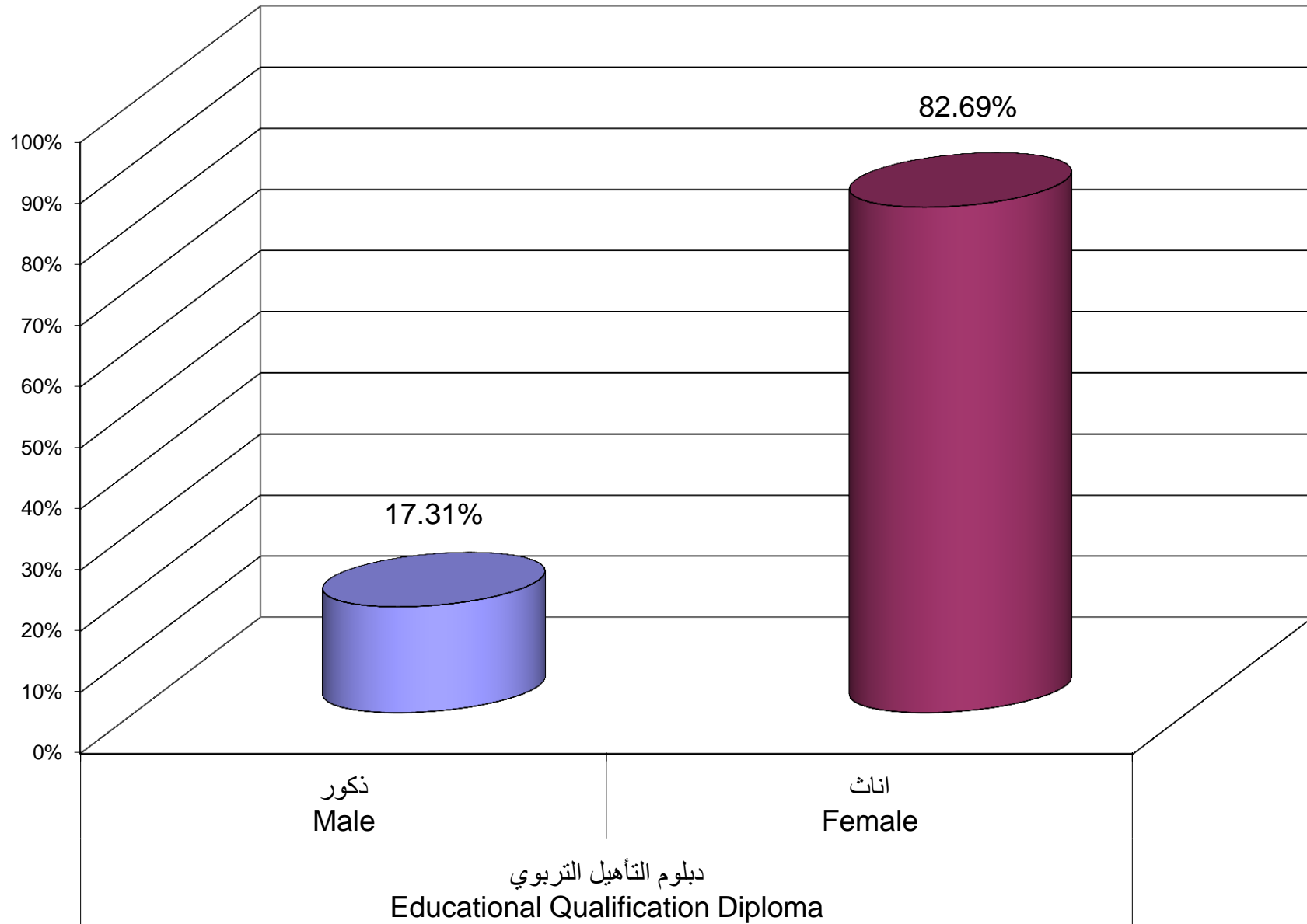
جامعة القدس المفتوحة
 نسبة توزيع الطلبة في كلية التربية حسب الجنس و المستوى الدراسي
 Percentage Distribution of Students In Education Faculty By Gender , Level



Percentage Distribution of Students In Education Faculty By Branch \ Study Centers , Gender

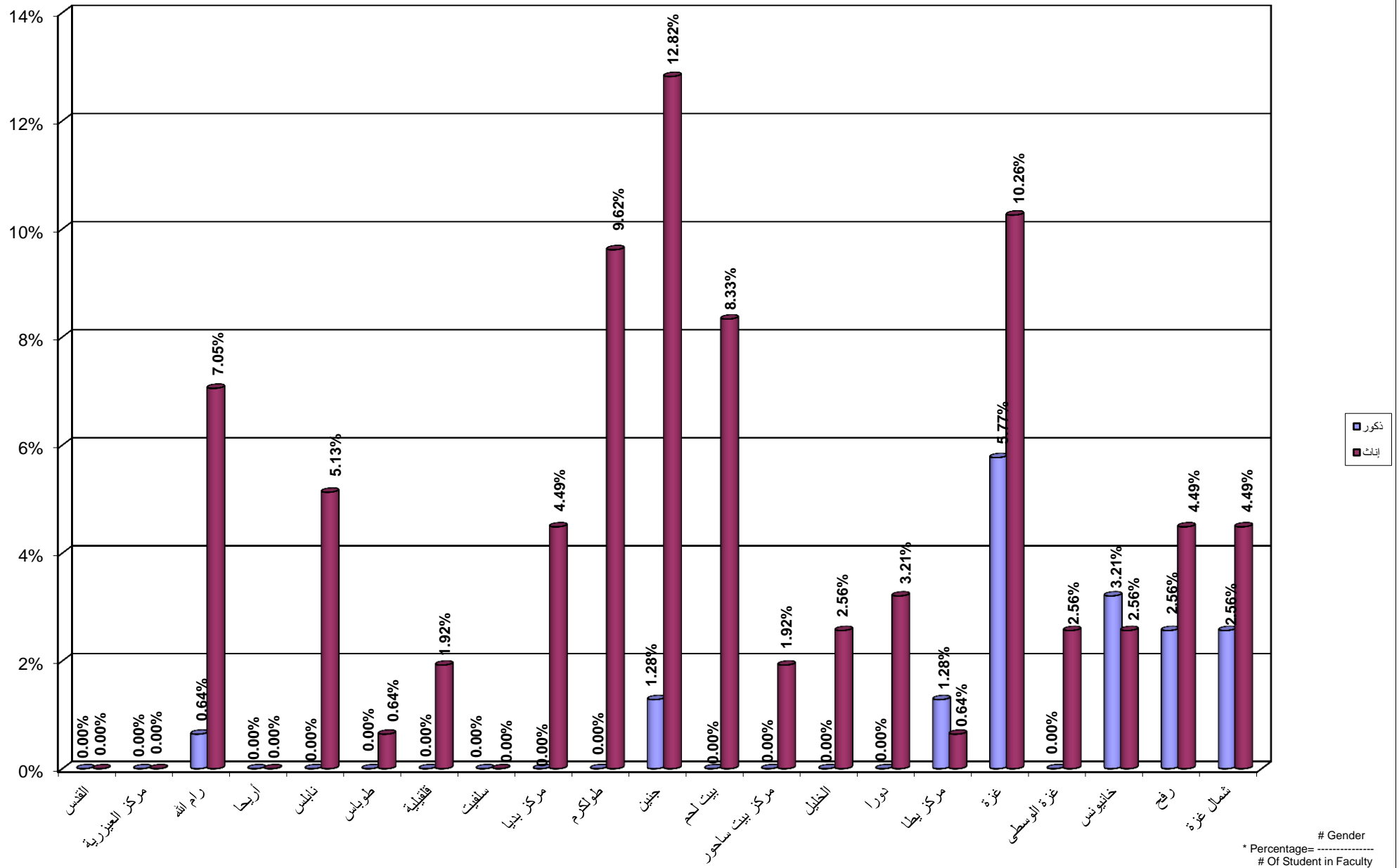


Percentage Distribution of Students In Educational Qualification Diploma Specialization By Specilization , Gender

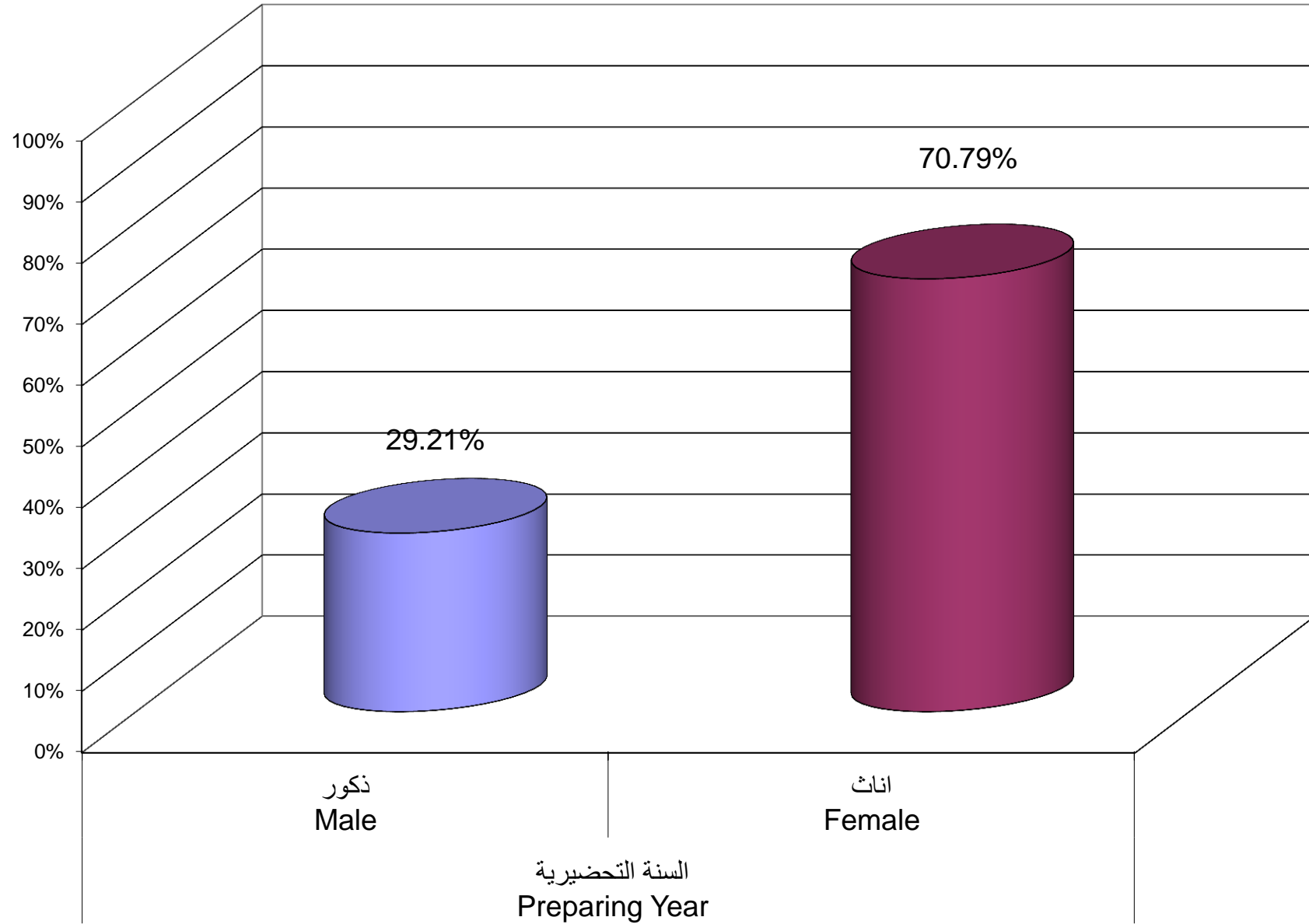


دبلوم التأهيل التربوي
Educational Qualification Diploma

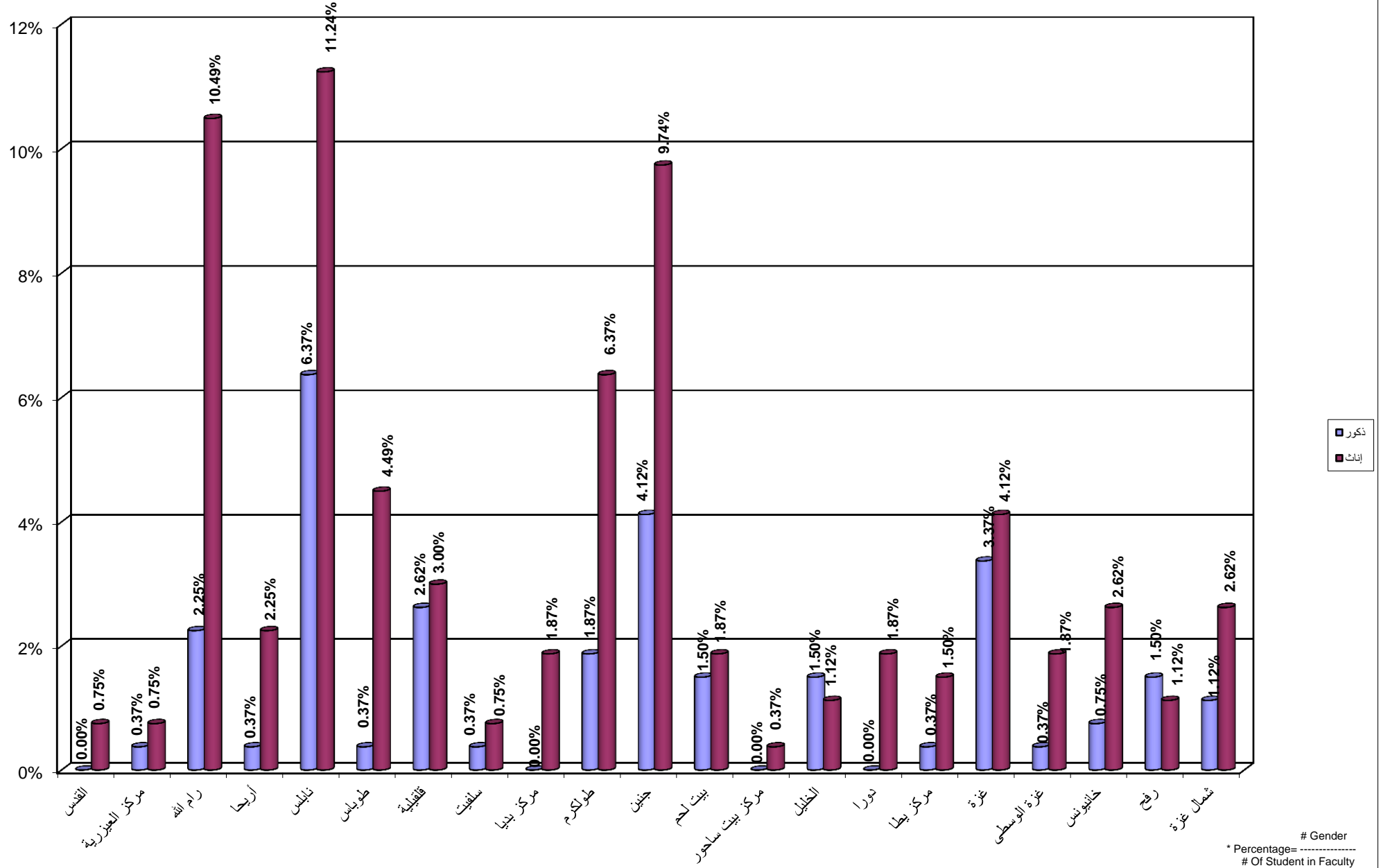
Percentage Distribution of Students In Educational Qualification Diploma Specialization By Branch \ Study Centers , Gender



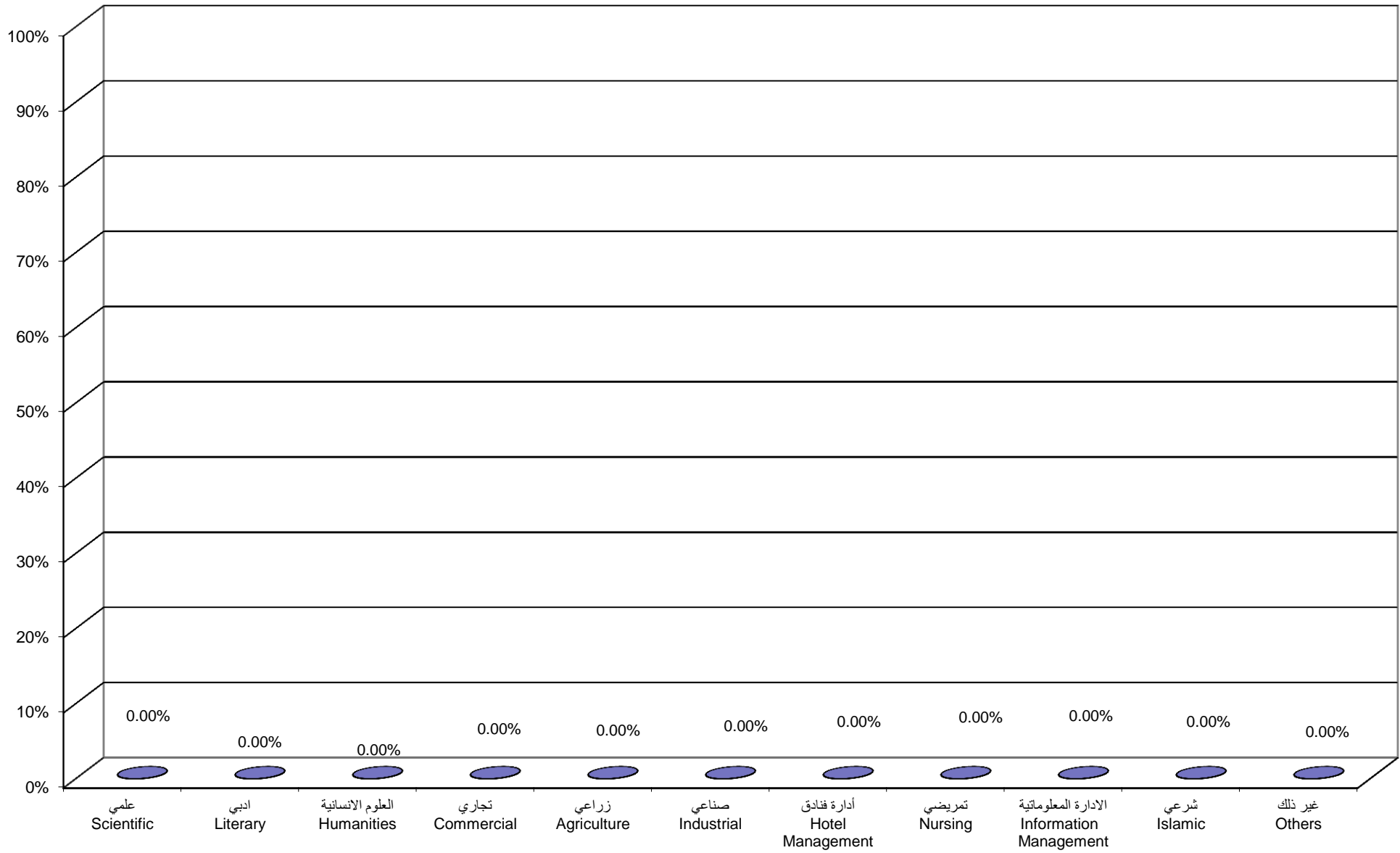
Percentage Distribution of Students In Continuous Education - Preparing Year By Specilization , Gender




Percentage Distribution of Students In Continuous Education - Preparing Year Program By Branch \ Study Centers , Gender



جامعة القدس المفتوحة
 نسبة توزيع الطلبة الجدد حسب الفرع في الثانوية العامة
 Percentage Distribution of New Students By Stream in Secondary Stage

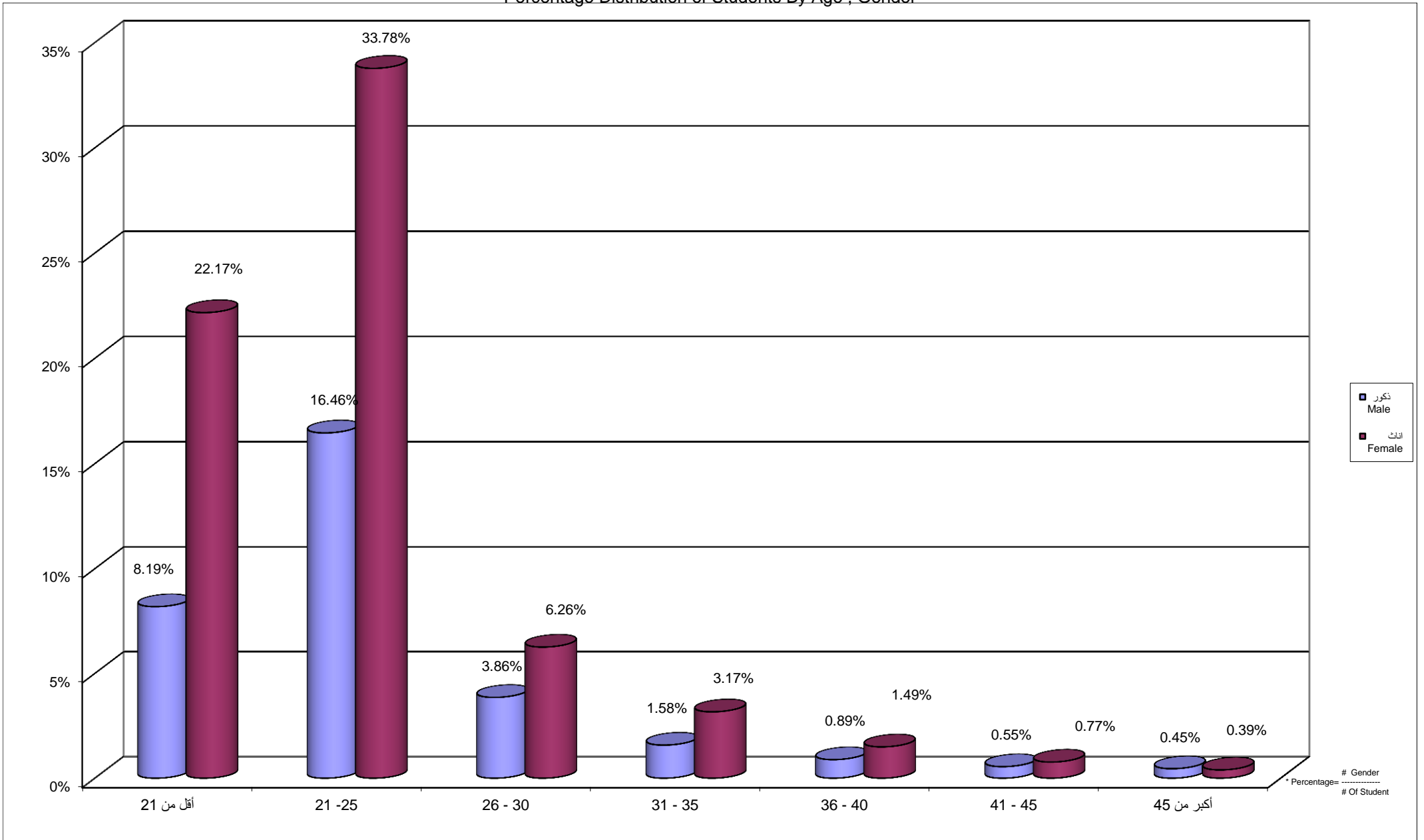


Percentage Distribution of New Students By Stream in Secondary Stage , Faculty

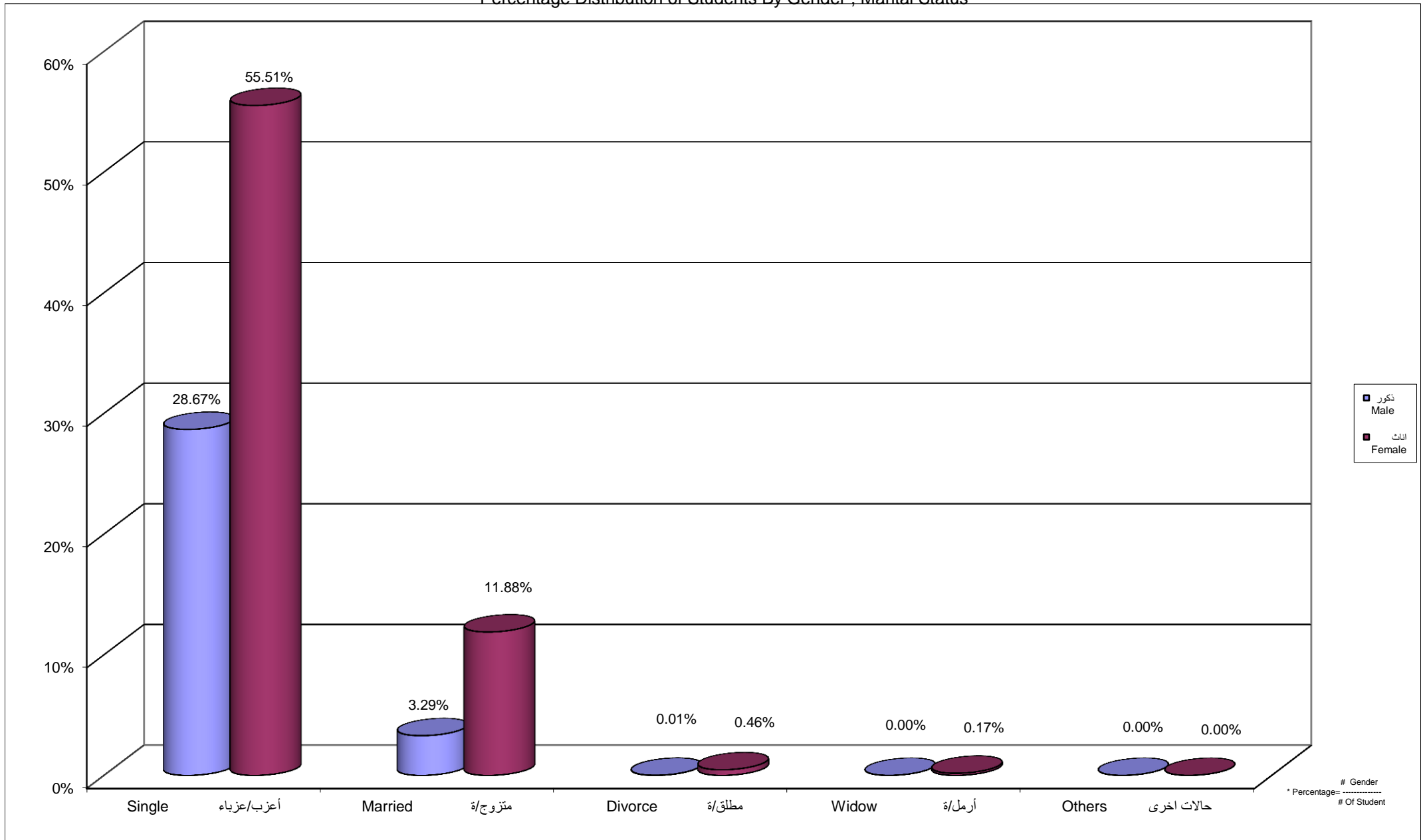


السنة التحضيرية Preparing Year
 دبلوم التأهيل التربوي Educational Qualification Diploma
 التربية Education
 العلوم الادارية و الاقتصادية Administrative & Economic Sciences
 الادارة و الريادة Management and Entrepreneurship
 التنمية الاجتماعية و الاسرية Social and Family Development
 الزراعة Aariculture
 التكنولوجيا و العلوم التطبيقية Technology and Applied Sciences

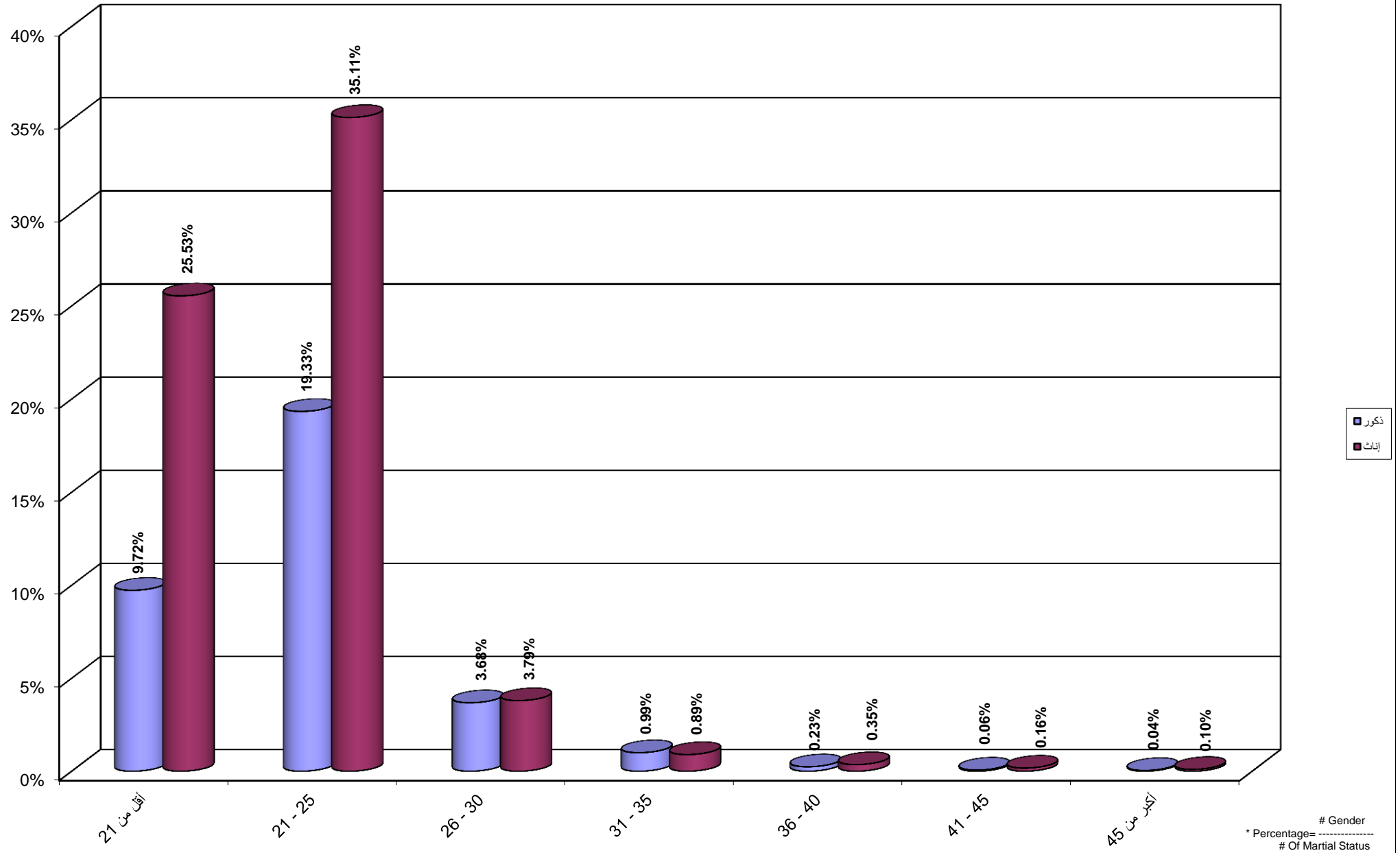
جامعة القدس المفتوحة
نسبة توزيع الطلبة حسب الفئة العمرية ، والجنس
Percentage Distribution of Students By Age , Gender



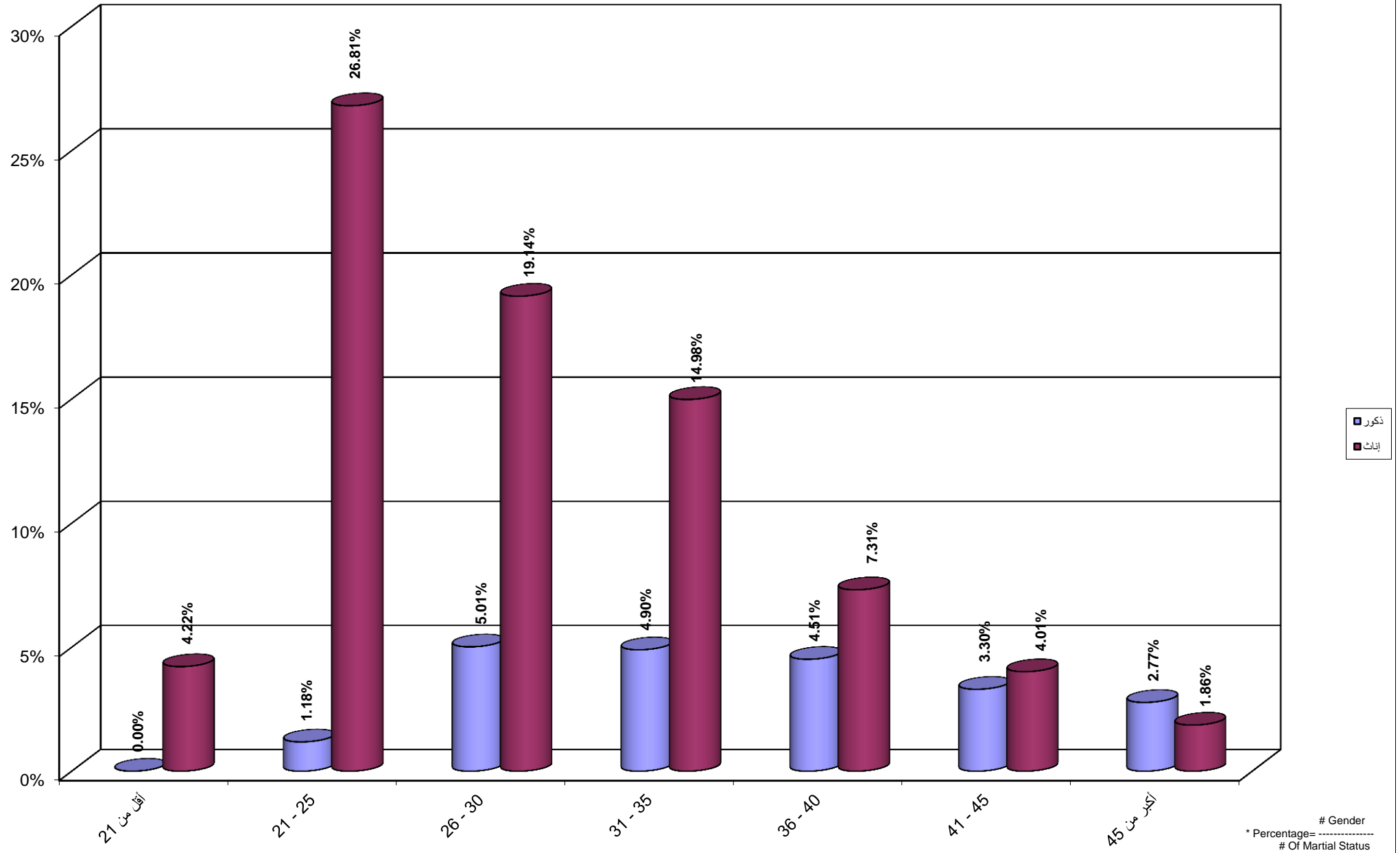
جامعة القدس المفتوحة
 نسبة توزيع الطلبة حسب الحالة الاجتماعية و الجنس
 Percentage Distribution of Students By Gender , Marital Status



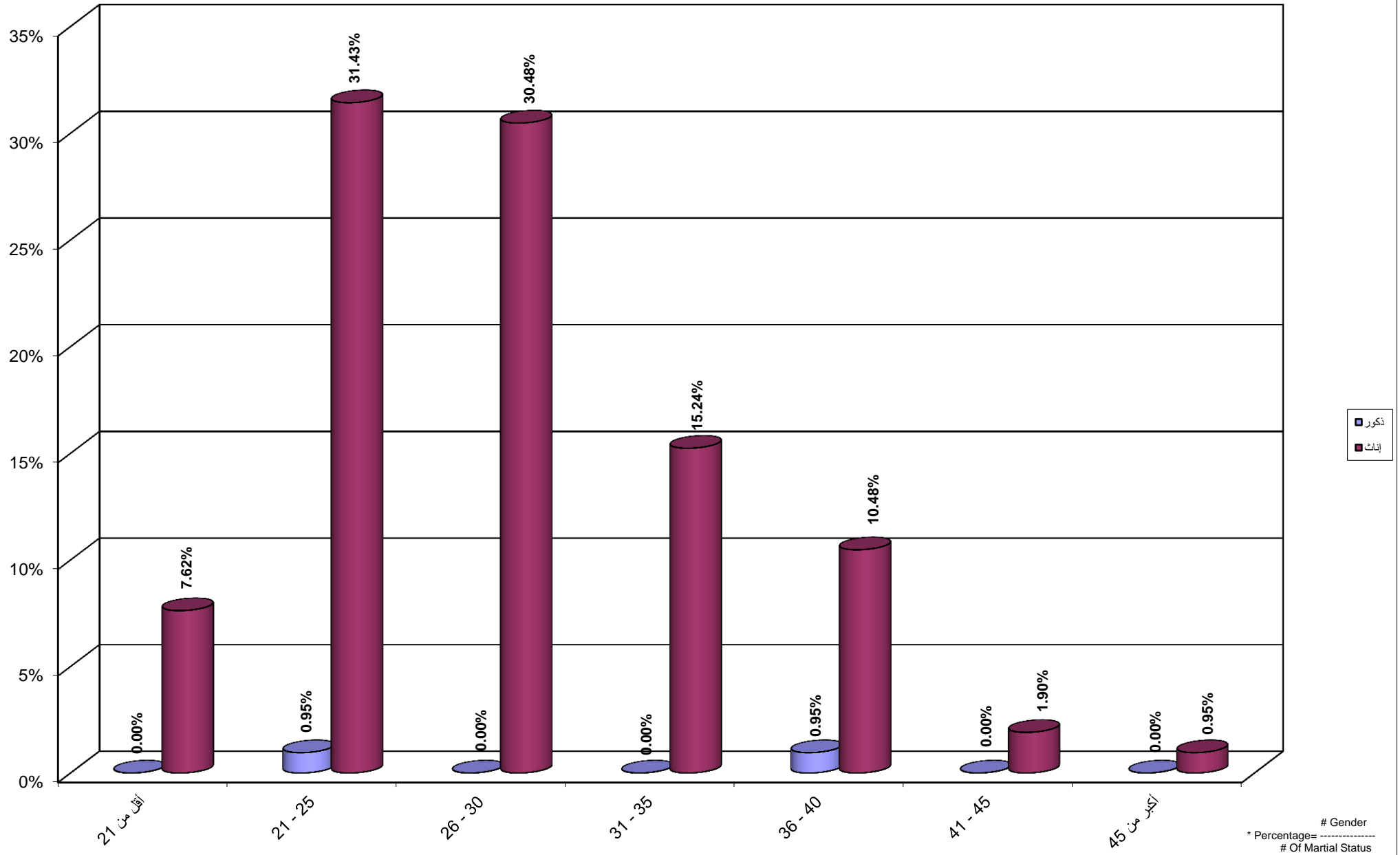
جامعة القدس المفتوحة
 نسبة توزيع الطلبة حسب الفئة العمرية و الحالة الاجتماعية أعزب / عزباء و الجنس
 Percentage Distribution of Students By Age , Martial Status Single, Gender



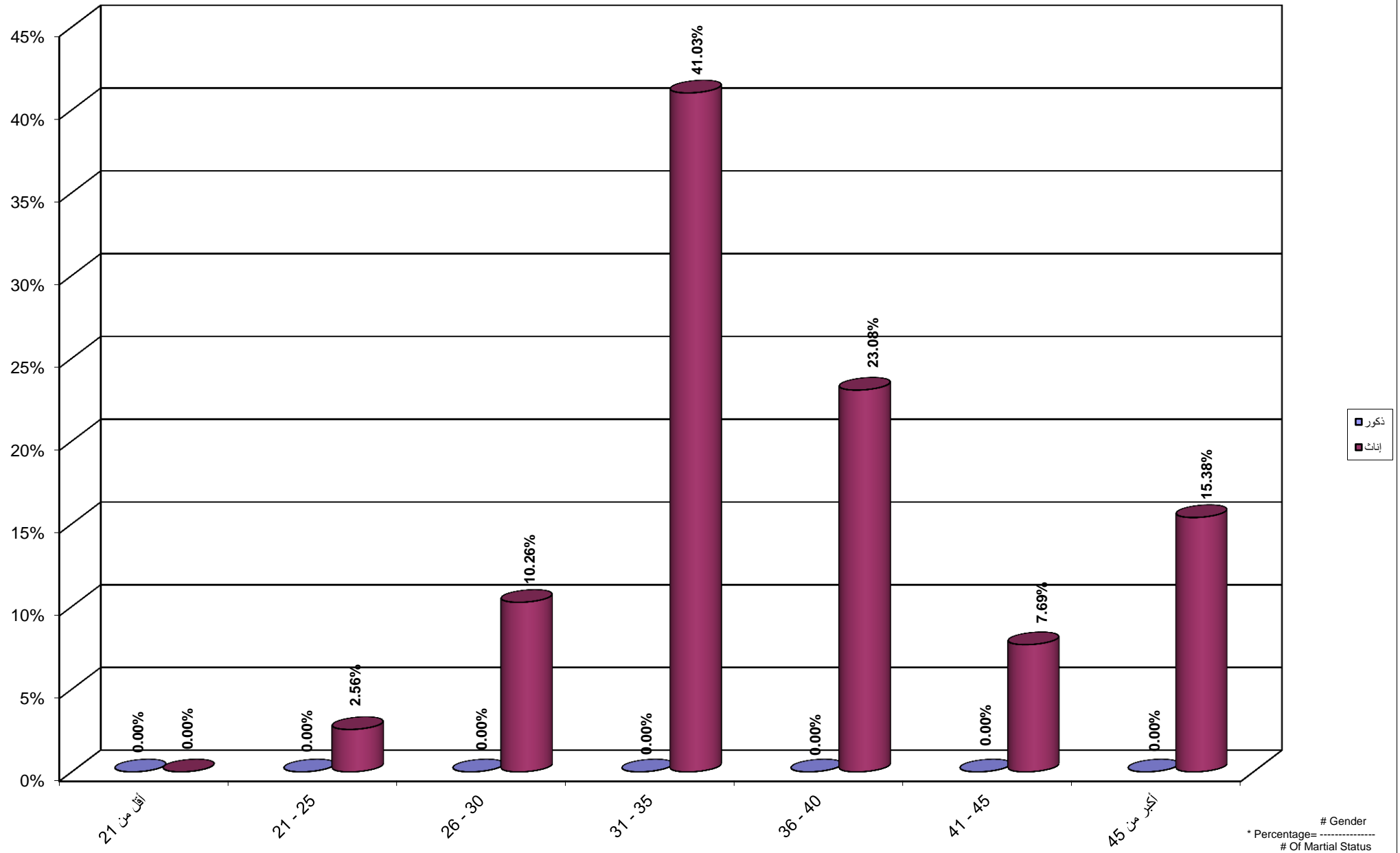
جامعة القدس المفتوحة
 نسبة توزيع الطلبة حسب الفئة العمرية و الحالة الاجتماعية متزوج / متزوجة و الجنس
 Percentage Distribution of Students By Age , Martial Status Married, Gender



Percentage Distribution of Students By Age , Martial Status Divorce, Gender

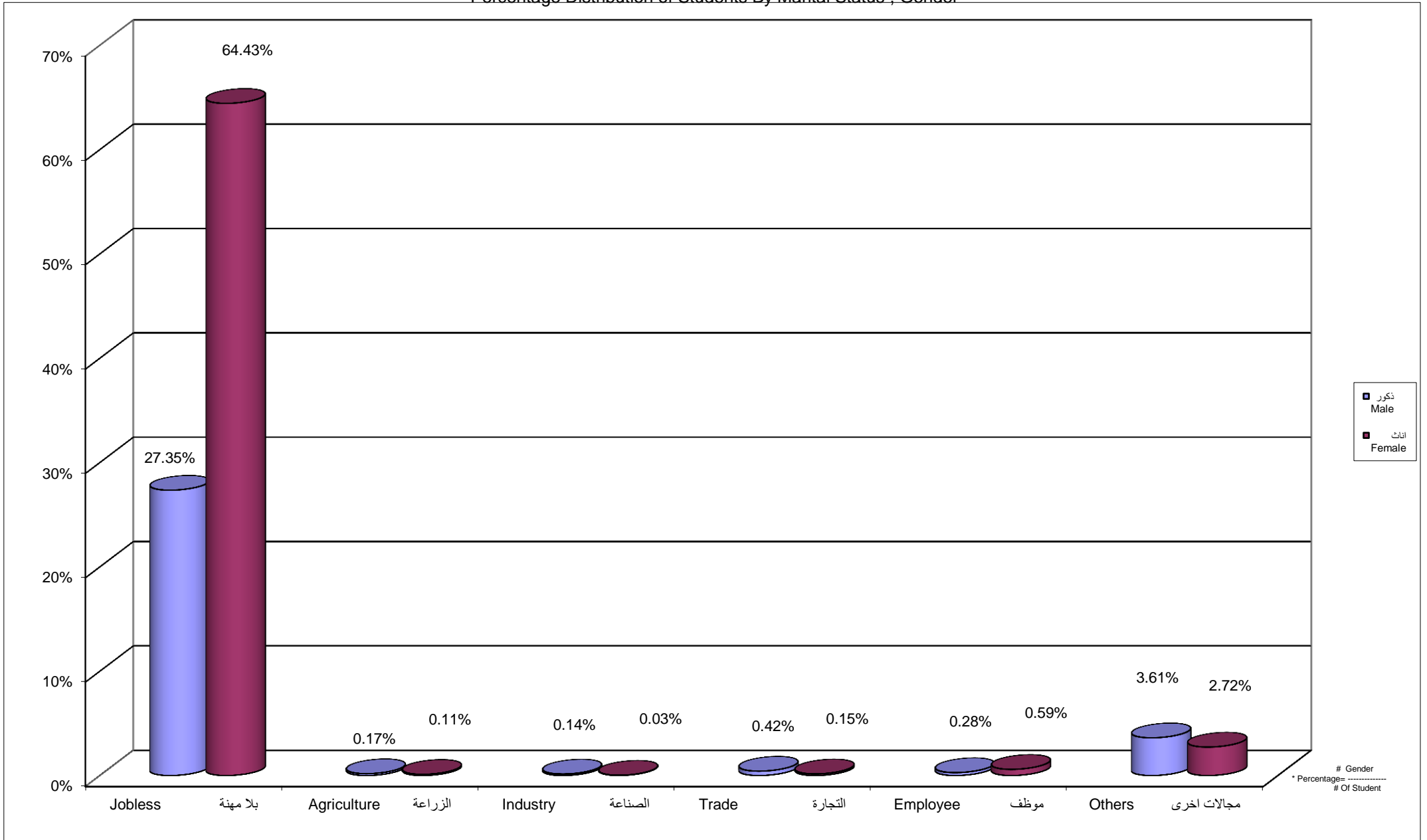


Percentage Distribution of Students By Age , Martial Status Widow, Gender

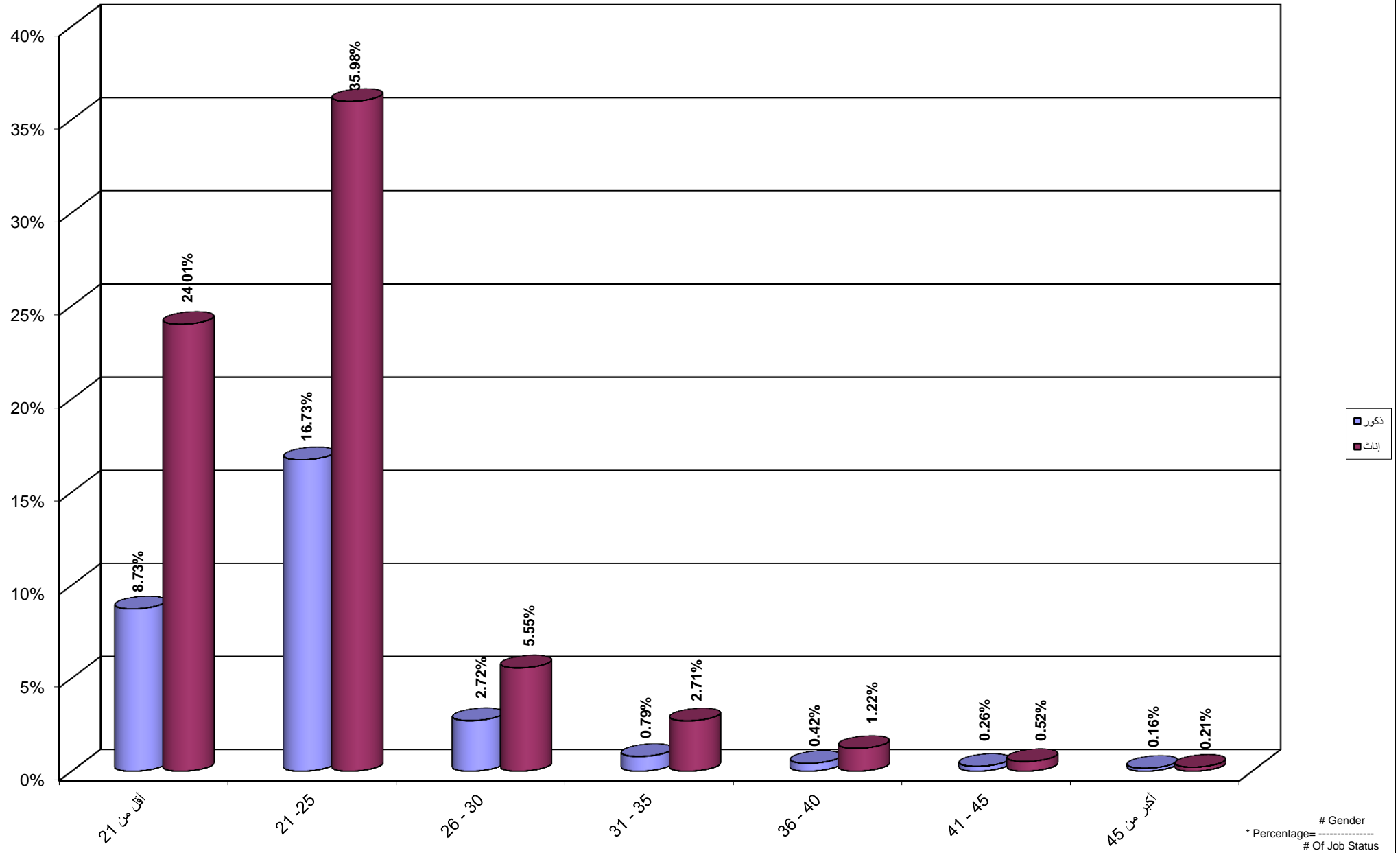


جامعة القدس المفتوحة
نسبة توزيع الطلبة حسب المهنة والجنس

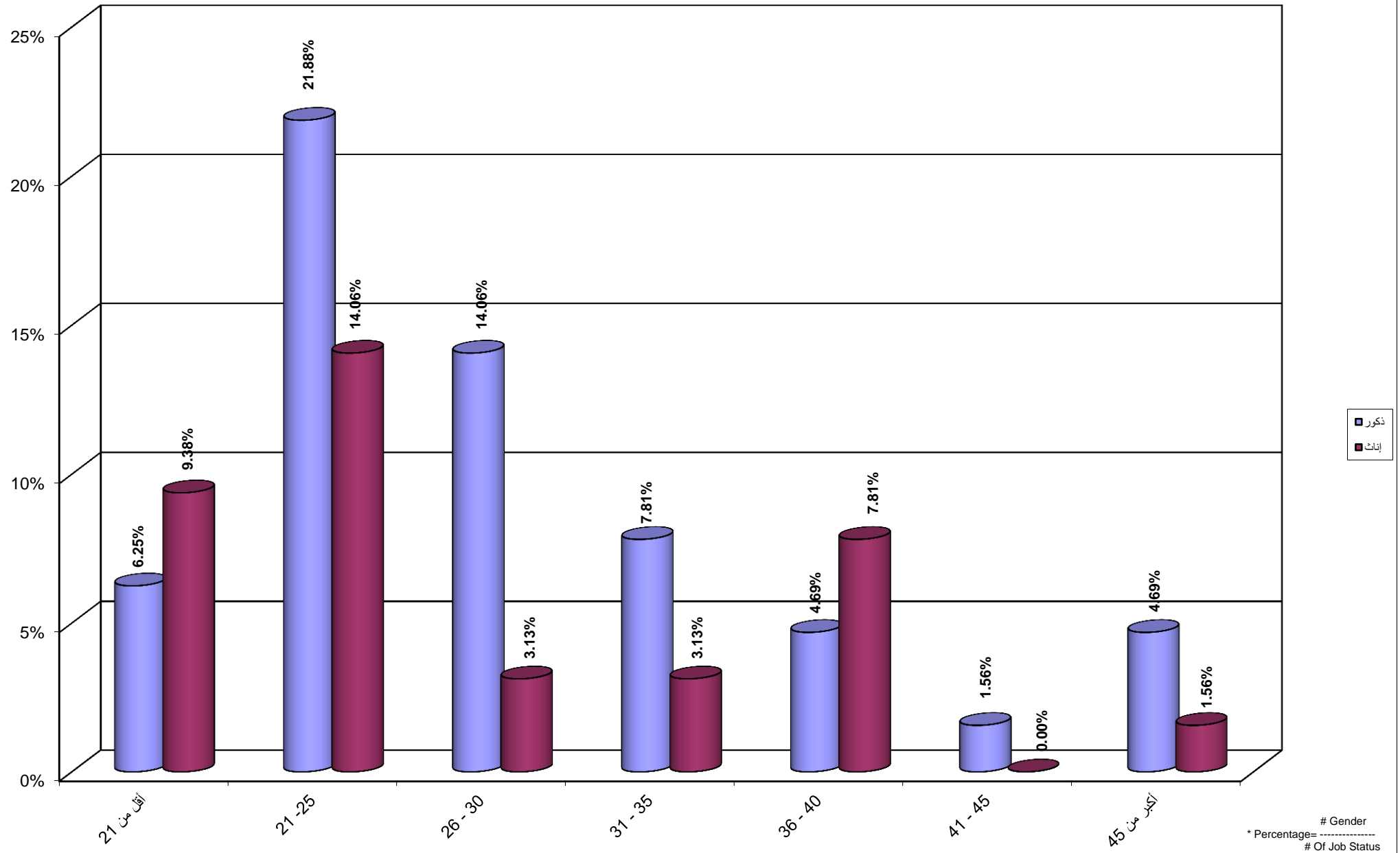
Percentage Distribution of Students By Marital Status , Gender



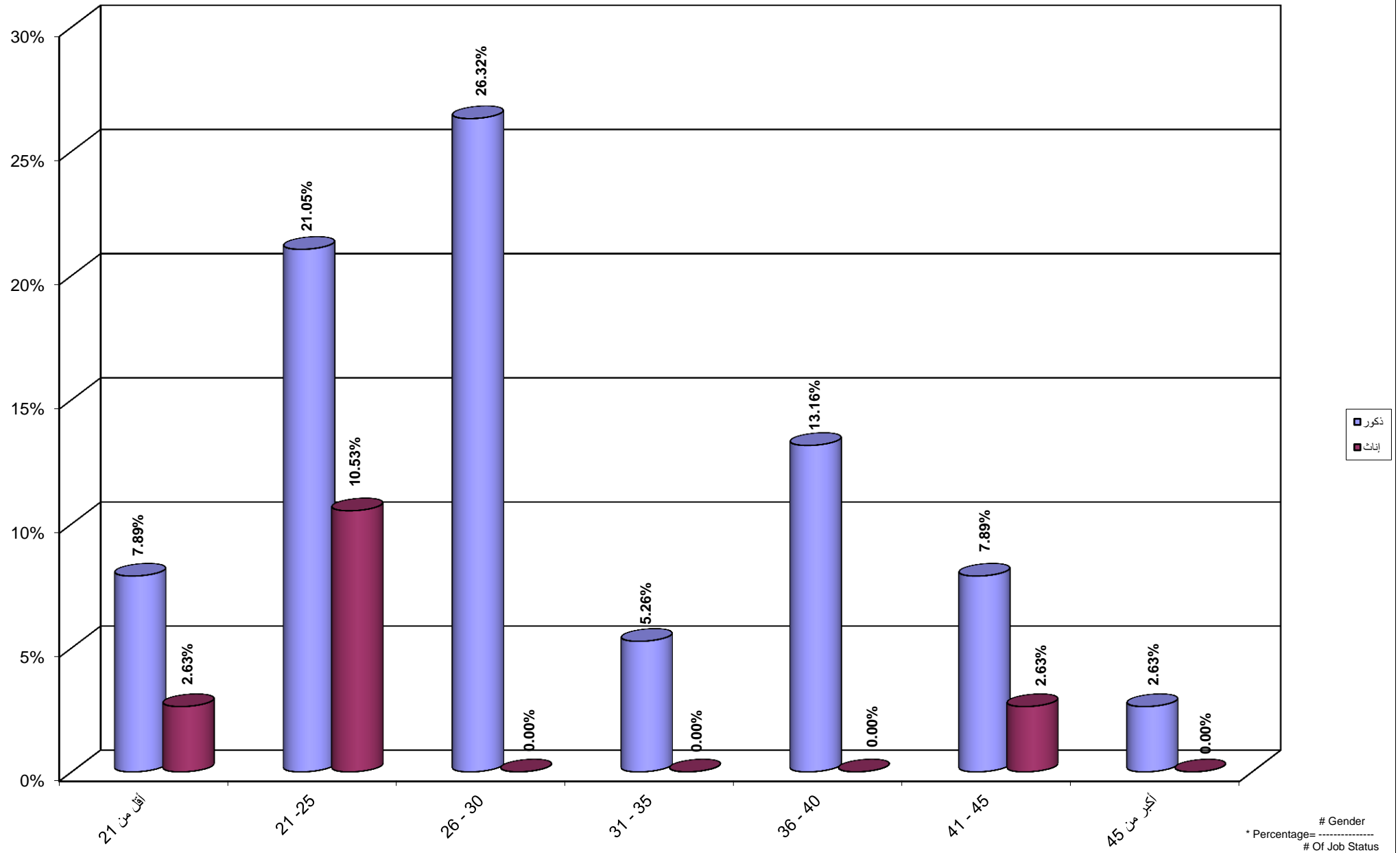
جامعة القدس المفتوحة
 نسبة توزيع الطلبة حسب الفئة العمرية و الحالة المهنية بلا مهنة و الجنس
 Percentage Distribution of Students By Age , Job Status Jobless, Gender



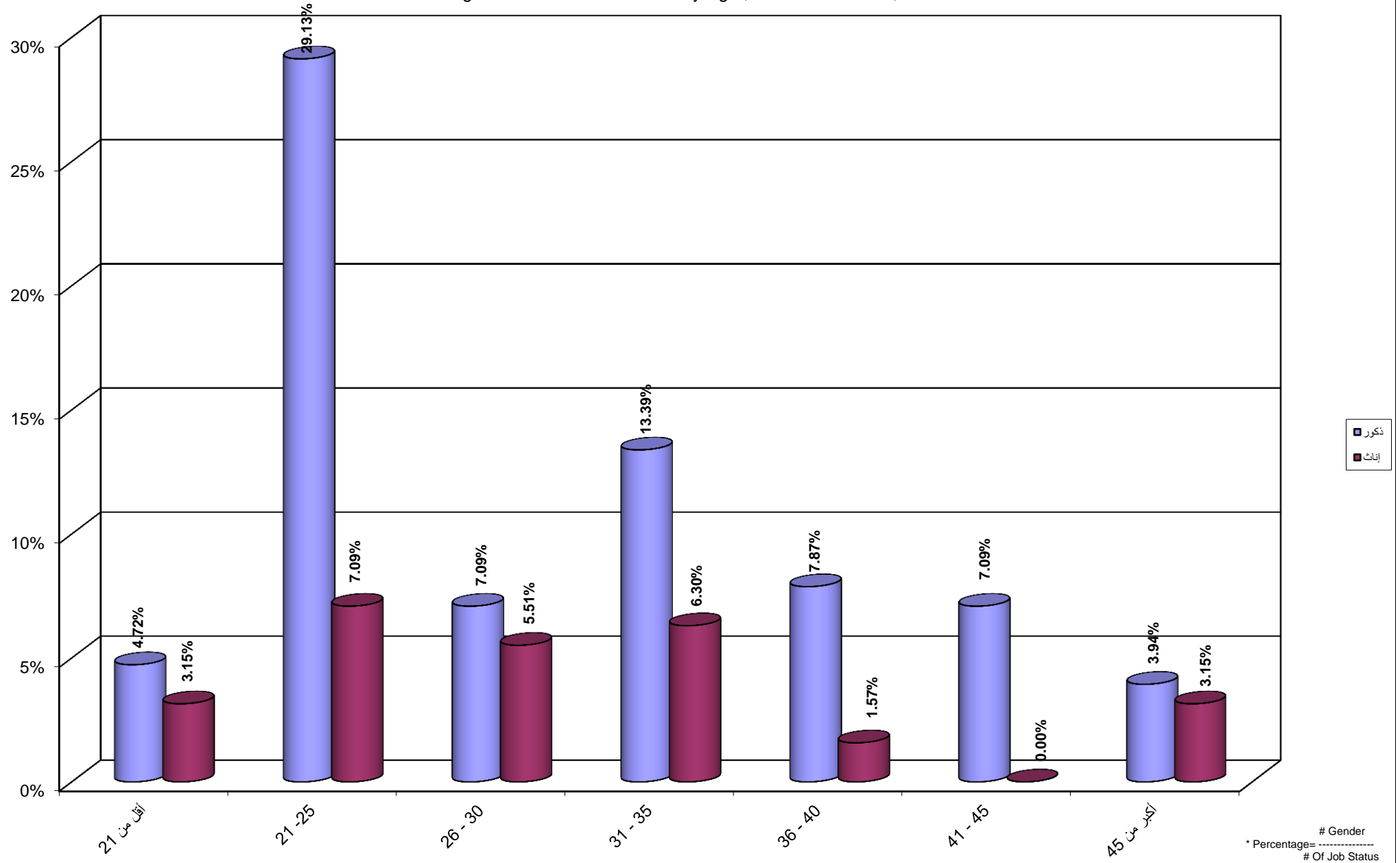
Percentage Distribution of Students By Age , Job Status Agriculture, Gender



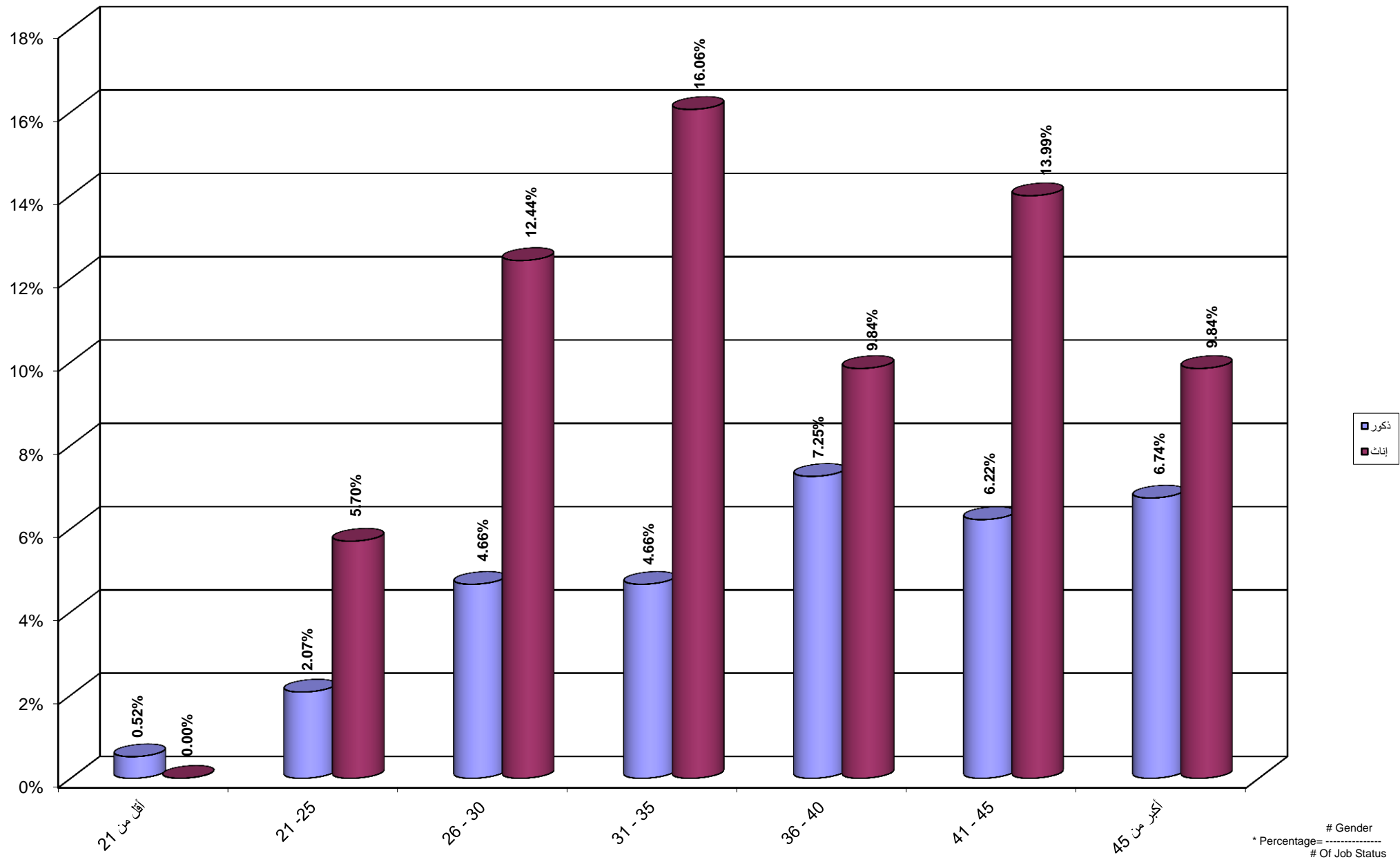
جامعة القدس المفتوحة
 نسبة توزيع الطلبة حسب الفئة العمرية و الحالة المهنية الصناعة و الجنس
 Percentage Distribution of Students By Age , Job Status Industry, Gender



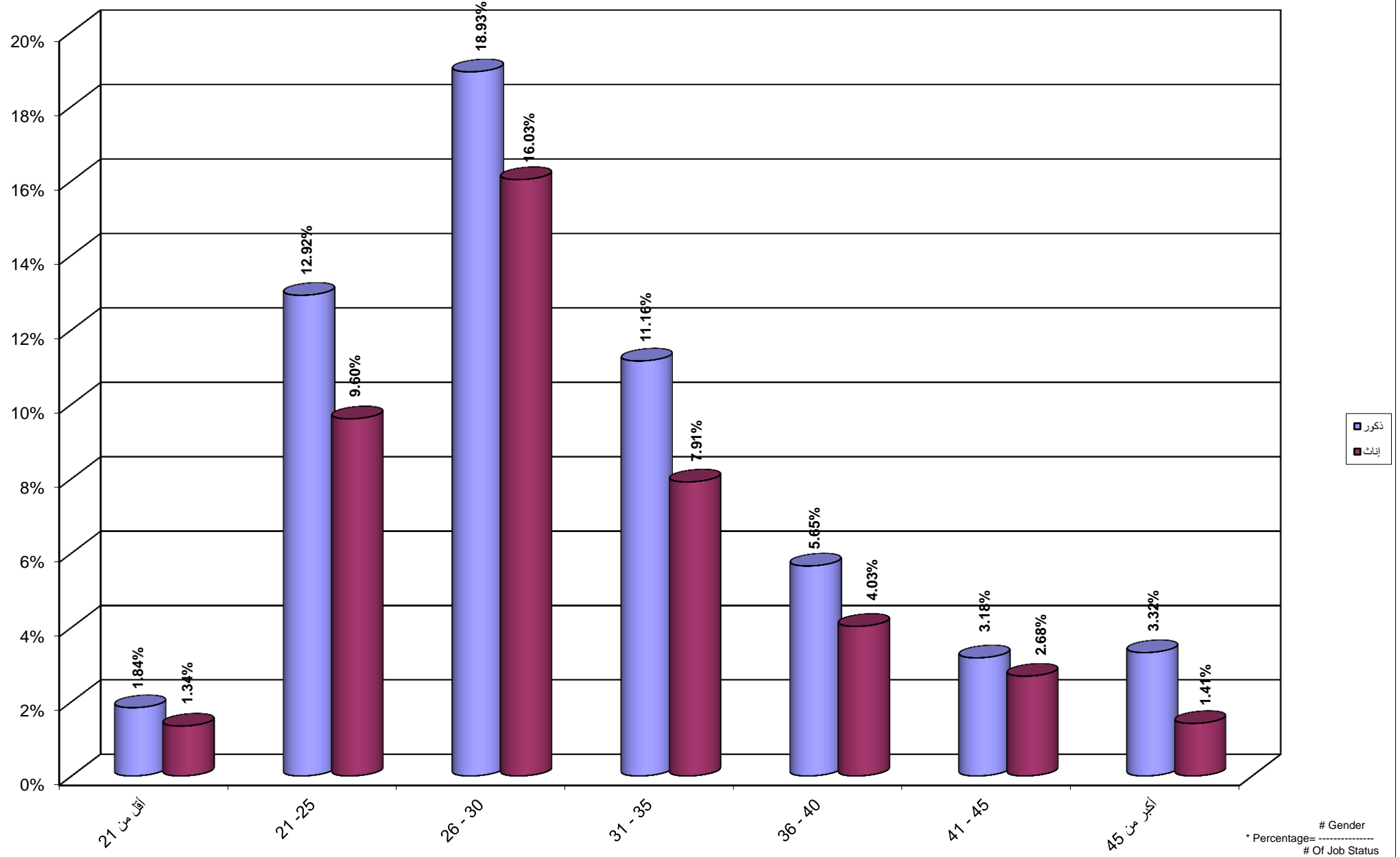
جامعة القدس المفتوحة
 نسبة توزيع الطلبة حسب الفئة العمرية و الحالة المهنية التجارة و الجنس
 Percentage Distribution of Students By Age , Job Status Trade, Gender



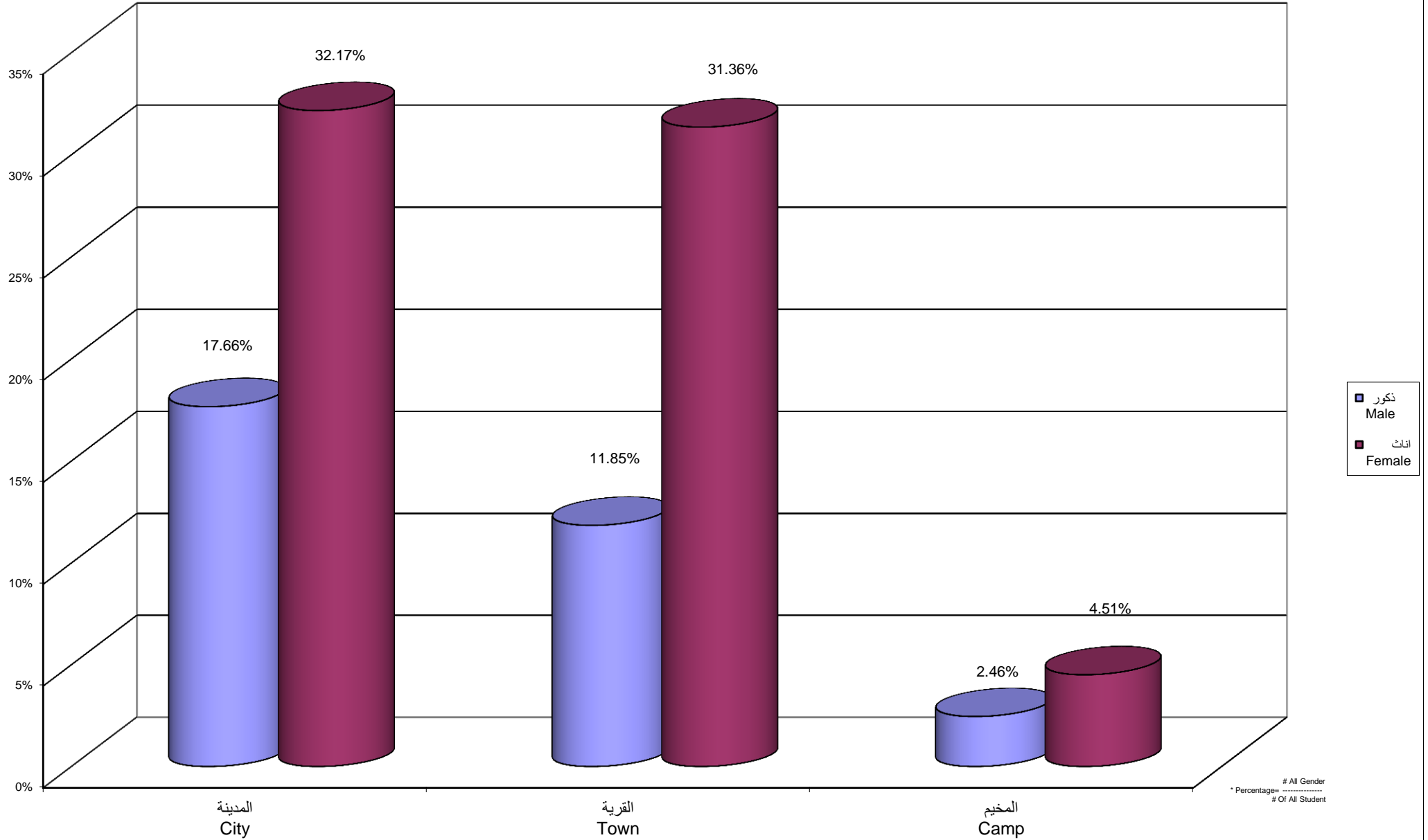
جامعة القدس المفتوحة
 نسبة توزيع الطلبة حسب الفئة العمرية و الحالة المهنية موظف و الجنس
 Percentage Distribution of Students By Age , Job Status Employee, Gender



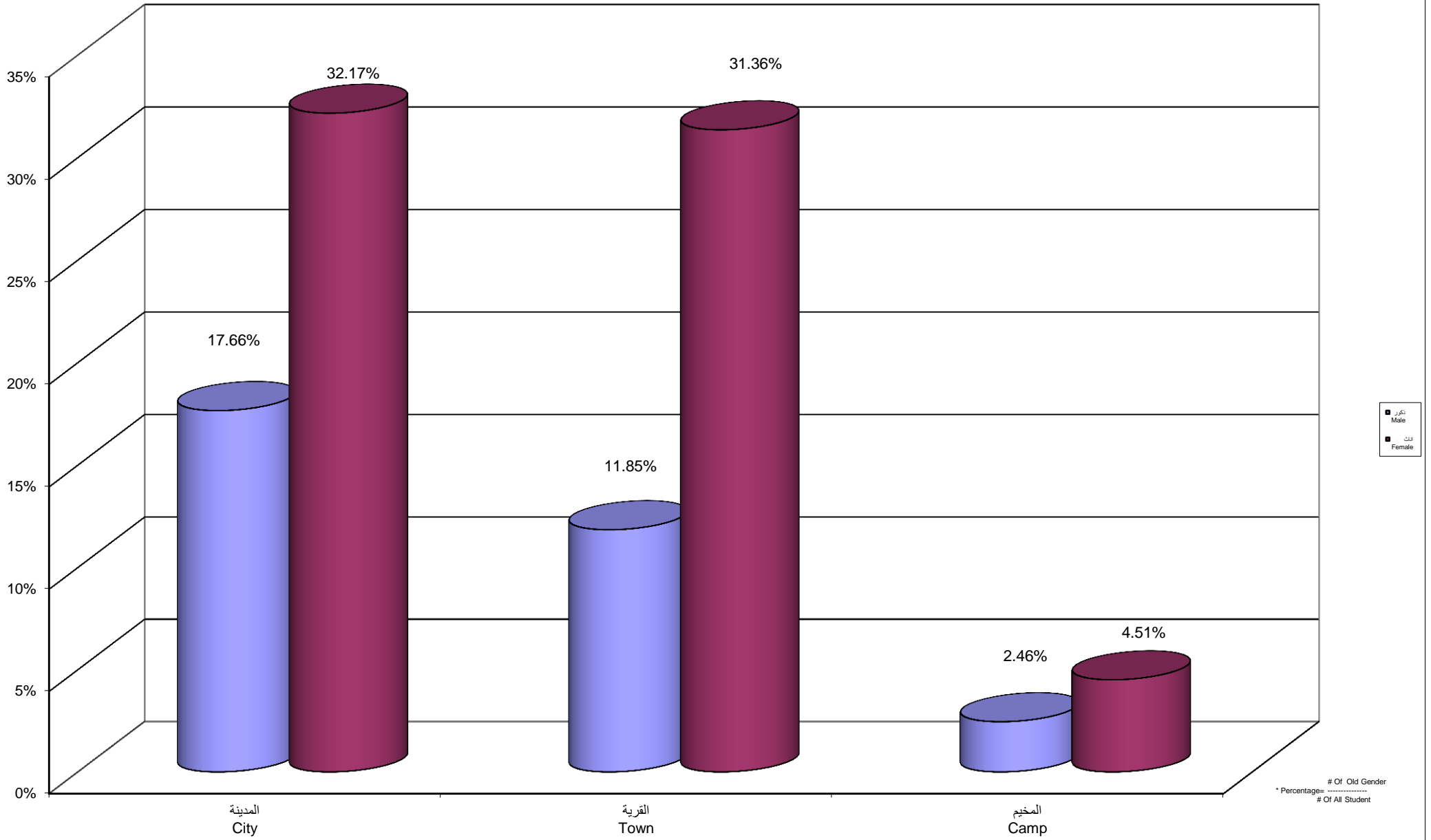
جامعة القدس المفتوحة
 نسبة توزيع الطلبة حسب الفئة العمرية و الحالة المهنية مجالات اخرى و الجنس
 Percentage Distribution of Students By Age , Job Status Others, Gender



جامعة القدس المفتوحة
نسبة توزيع الطلبة حسب مكان الإقامة و الجنس
Percentage Distribution of Students By City , Gender



جامعة القدس المفتوحة
 نسبة توزيع الطلبة القدامى حسب مكان الإقامة و الجنس
 Percentage Distribution of Old Students By City , Gender



Of Old Gender
 * Percentages
 # Of All Student

جامعة القدس المفتوحة
 نسبة توزيع الطلبة الجدد حسب مكان الإقامة و الجنس
 Percentage Distribution of New Students By City , Gender

